

Statistischer Bericht

B VI - j / 06

Bestand und Bewegung
in den Justizvollzugsanstalten
Thüringens
2006

Bestell - Nr. 02 602

Thüringer Landesamt für Statistik



Zeichenerklärung

- 0 weniger als die Hälfte von 1 in der letzten besetzten Stelle, jedoch mehr als nichts
- nichts vorhanden (genau Null)
- . Zahlenwert unbekannt oder geheim zu halten
- ... Angabe fällt später an
- / Zahlenwert nicht sicher genug
- x Tabellenfach gesperrt, weil Aussage nicht sinnvoll
- () Aussagewert eingeschränkt
- r berichtigte Zahl
- p vorläufige Zahl

Anmerkung: Abweichungen in den Summen erklären sich aus dem Runden von Einzelwerten.

Herausgeber:

Thüringer Landesamt für Statistik
Europaplatz 3, 99091 Erfurt
Postfach 90 01 63, 99104 Erfurt

Telefon: 0361 37-84642/84647
Telefax: 0361 37-84699
Internet: www.statistik.thueringen.de
E-Mail: auskunft@statistik.thueringen.de

Auskunft erteilt:

Referat: Steuern
und Recht
Telefon: 0361 37-84284

Herausgegeben im Februar 2007

Heft-Nr.: 44 / 07
Preis: 5,00 EUR

© Thüringer Landesamt für Statistik, Erfurt, 2007

Für nichtgewerbliche Zwecke sind Vervielfältigung und unentgeltliche Verbreitung, auch auszugsweise, mit Quellenangabe gestattet. Die Verbreitung, auch auszugsweise, über elektronische Systeme/Datenträger bedarf der vorherigen Zustimmung. Alle übrigen Rechte bleiben vorbehalten.

Inhaltsverzeichnis

	Seite
Vorbemerkungen	2
Grafiken	
1. Optimale Belegungsfähigkeit sowie tatsächliche Belegung (einschließlich am Stichtag vorübergehend Abwesende) der Thüringer Justizvollzugsanstalten am 31. Dezember 1995 bis 2006	4
2. Gefangene und Verwahrte 1991 bis 2006 nach Art der Freiheitsentziehung - Stichtag: 31.12. -	4
3. Anteil der Gefangenen und Verwahrten 1991 bis 2006 nach Art der Freiheitsentziehung - Stichtag: 31.12. -	5
4. Strafgefangene im Freiheitsstrafvollzug am 31.12.2006 nach der voraussichtlichen Dauer der Strafe	6
5. Gefangene im Untersuchungshaftvollzug am 31.12.2006 nach dem Gefangenenalter	6
Tabellen	
1. Belegung nach Vollzugsarten	7
2. Belegung nach Justizvollzugsanstalten und Vollzugsarten	8
3. Zugänge und Abgänge nach Justizvollzugsanstalten	20

Vorbemerkungen

Rechtsgrundlage und Erhebungsbereich

Die Strafvollzugsstatistik erfasst die Gefangenen und Verwahrten in den Justizvollzugsanstalten auf der Grundlage ihres so genannten Buchwerkes, getrennt für Männer und Frauen sowie im offenen und geschlossenen Vollzug einschließlich Jugendstrafvollzug.

Thüringen verfügt zurzeit über insgesamt fünf Justizvollzugsanstalten sowie eine Jugendstrafanstalt und eine Jugendarrestanstalt. Außerdem besteht bei vier Justizvollzugsanstalten und der Jugendstrafanstalt eine Abteilung des offenen Vollzugs.

Weibliche Strafgefangene in den Justizvollzugsanstalten Thüringens werden nur bis zum Jahre 1994 gesondert nachgewiesen. Ab 1995 werden die weiblichen Gefangenen auf der Grundlage einer Vereinbarung zwischen den Freistaaten Sachsen und Thüringen zum Vollzug der Freiheitsstrafe vorwiegend nach Sachsen verlegt. 2005 wurden in Thüringen 15 Haftplätze für den offenen Vollzug bei weiblichen Gefangenen eingerichtet.

Rechtsgrundlage dieser Erhebung sind die Nummern 72 Abs. 1-3 und 73 der Vollzugsgeschäftsordnung (VGO).

Im vorliegenden Bericht werden alle im Laufe eines Jahres eingewiesenen und entlassenen Personen (Gefangenenbewegung) dokumentiert.

Erste Veröffentlichungen dazu erfolgten im Februar 1995 für die Jahre 1991 bis 1994. Jeweils im Februar eines jeden Jahres werden diese Angaben um das aktuelle Berichtsjahr ergänzt.

Zum Stichtag 31. März eines jeden Jahres werden Strukturdaten nach verschiedenen demographischen und kriminologischen Aspekten aller wegen Verbüßung einer Freiheitsstrafe (einschließlich Ersatzfreiheitsstrafe) oder Jugendstrafe einsitzenden Gefangenen erfasst und in einem gesonderten statistischen Bericht veröffentlicht- erstmalige Herausgabe Februar 1995 für die Jahre 1991 bis 1994. Jeweils im August eines jeden Jahres werden auch diese Daten um das aktuelle Berichtsjahr ergänzt.

Begriffserläuterungen

Belegung

Die Belegung „Am Jahresanfang“ (1.1.) und „Am Jahresende“ (31.12.) umfasst alle mit Freiheitsstrafe, mit Jugendstrafe, in Sicherungsverwahrung, in sonstiger Freiheitsentziehung und in Untersuchungshaftvollzug einsitzenden Personen. Vorübergehend Abwesende (z.B. auf Grund von Hafturlaub, Aufenthalt in einem Krankenhaus außerhalb des Vollzugs) sind nicht mitgezählt und werden gesondert unter „Außerdem vorübergehend Abwesende“ nachgewiesen.

Gefangenenbewegung

Zugänge und Abgänge innerhalb eines Berichtsjahres; erfasst werden neben Strafantritt und Entlassung auch die Verlegung von Anstalt zu Anstalt, die Beendigung der einen mit unmittelbar anschließendem Beginn einer anderen Vollzugsart sowie die vorübergehende Abwesenheit von mehr als einem Tag.

Strafgefangene

Rechtskräftig zu Freiheitsstrafe (nach allgemeinem Strafrecht) oder zu Jugendstrafe (nach Jugendstrafrecht) Verurteilte.

Freiheitsstrafe

Der Begriff „Freiheitsstrafe“ wurde durch das 1. Strafrechts-Reformgesetz (StrRG) an Stelle von Haft, Gefängnis und Zuchthaus neu in die Rechtsprechung eingeführt. Diese Strafe ist eine zeitige, sofern die Strafvorschriften nicht lebenslange Freiheitsstrafe androhen (§ 38 Abs.1 StGB). Höchstmaß der zeitigen Freiheitsstrafe ist 15 Jahre, das Mindestmaß ein Monat (§ 38 Abs. 2 StGB).

Ersatzfreiheitsstrafe

Sie wird in der Regel vollstreckt, wenn der zu Geldstrafe Verurteilte diese nicht zahlte und die Beitreibung der Geldstrafe erfolglos endete oder die Vollstreckung deshalb unterblieb, weil zu erwarten war, dass sie in absehbarer Zeit zu keinem Erfolg führen würde. An die Stelle der uneinbringlichen Geldstrafe tritt dann die Freiheitsstrafe. Einem Tagessatz der verhängten Geldstrafe entspricht ein Tag Freiheitsentziehung (§ 43 StGB).

Jugendstrafe

Sie ist die einzige Strafe des Jugendgerichtsgesetzes (JGG). Die übrigen „Maßnahmen nach dem JGG“ (Zuchtmittel, Erziehungsmaßregeln) haben nicht die Rechtswirkung einer Strafe und führen zu keiner Eintragung in das Strafregister. Das Mindestmaß der Jugendstrafe (Freiheitsentzug in einer Jugendstrafanstalt) beträgt sechs Monate, das Höchstmaß fünf Jahre. Für begangene Verbrechen, für die nach allgemeinem Strafrecht eine Freiheitsstrafe von mehr als zehn Jahren angedroht ist, beträgt das Höchstmaß der Jugendstrafe zehn Jahre (§ 18 JGG).

Vollzugsdauer

Grundsätzlich ist die Dauer einer zu verbüßenden Strafe gleich bedeutend mit dem Strafmaß, das in dem erkennenden Urteil bestimmt wurde (ausschließlich einer angerechneten Untersuchungshaft).

Sicherungsverwahrung

Sie zählt nach § 61 StGB zu den Maßregeln der Besserung und Sicherung. § 66 Abs. 1 StGB enthält die Voraussetzungen, die zur Anordnung von Sicherungsverwahrung führen. Neben der Höhe der daneben ausgesprochenen Strafe (mindestens zwei Jahre), der Verurteilung zu Vorstrafen und deren Verbüßung ist hier besonders die Allgemeingefährlichkeit des Straftäters von Bedeutung.

Offener und geschlossener Vollzug

Beim „offenen Vollzug“ handelt es sich um eine Lockerung des Vollzugs bis hin zum Freigänger. Es besteht die Möglichkeit, dass die Vollstreckungsbehörde den Verurteilten zum Strafantritt direkt in eine Anstalt mit offenem Vollzug läßt. Außerdem ist es möglich, dass ein Gefangener, der im geschlossenen Vollzug untergebracht ist, mit seiner Zustimmung in eine Anstalt oder Abteilung des offenen Vollzugs verlegt wird. Darüber befindet der Anstaltsleiter (der Anstalt des geschlossenen Vollzugs) nach vorangegangener Prüfung der hierfür erforderlichen Voraussetzungen.

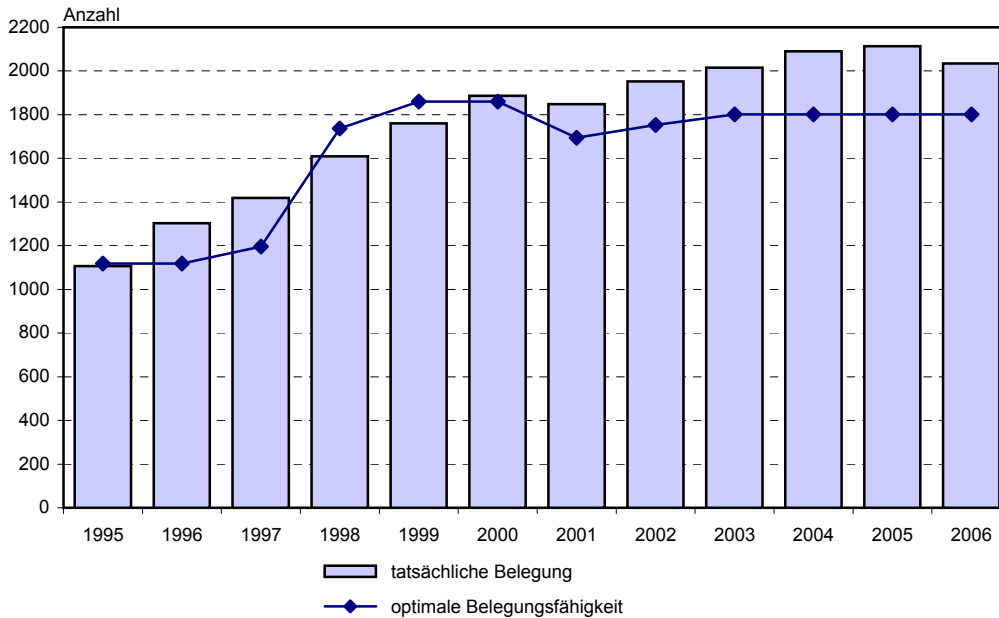
Zeichenerklärung

- nichts vorhanden (genau Null)
- . Zahlenwert unbekannt oder geheim zu halten

Abkürzungen

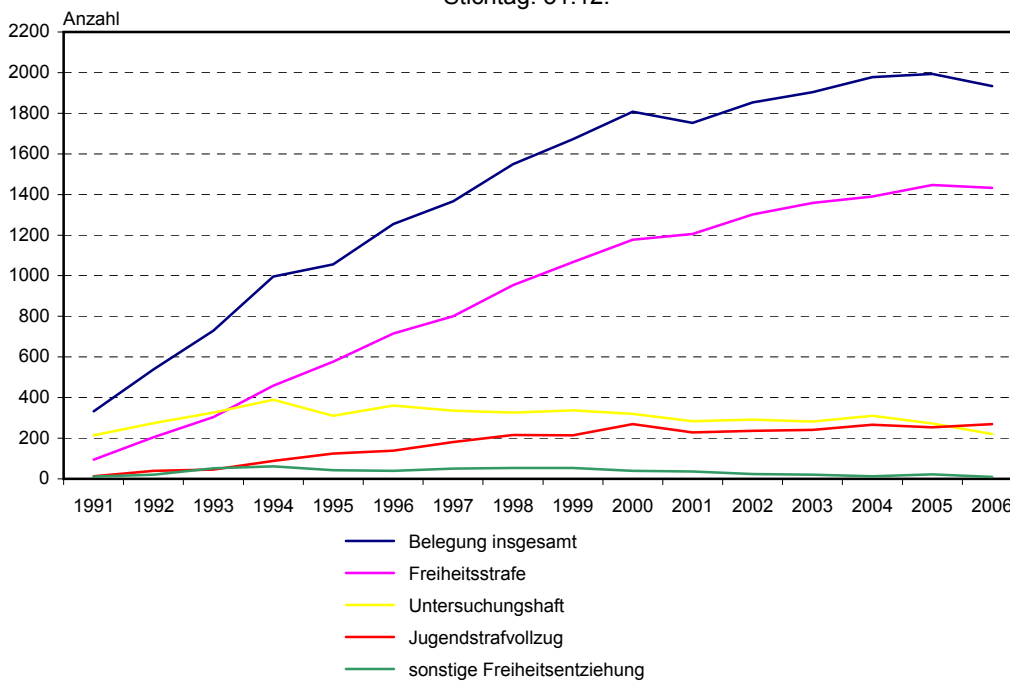
Abs.	Absatz
BtMG	Betäubungsmittelgesetz
JGG	Jugendgerichtsgesetz
StGB	Strafgesetzbuch
StVG	Straßenverkehrsgesetz

**1. Optimale Belegungsfähigkeit sowie tatsächliche Belegung
(einschließlich am Stichtag vorübergehend Abwesende)
der Thüringer Justizvollzugsanstalten
am 31. Dezember 1995 bis 2006**



Thüringer Landesamt für Statistik

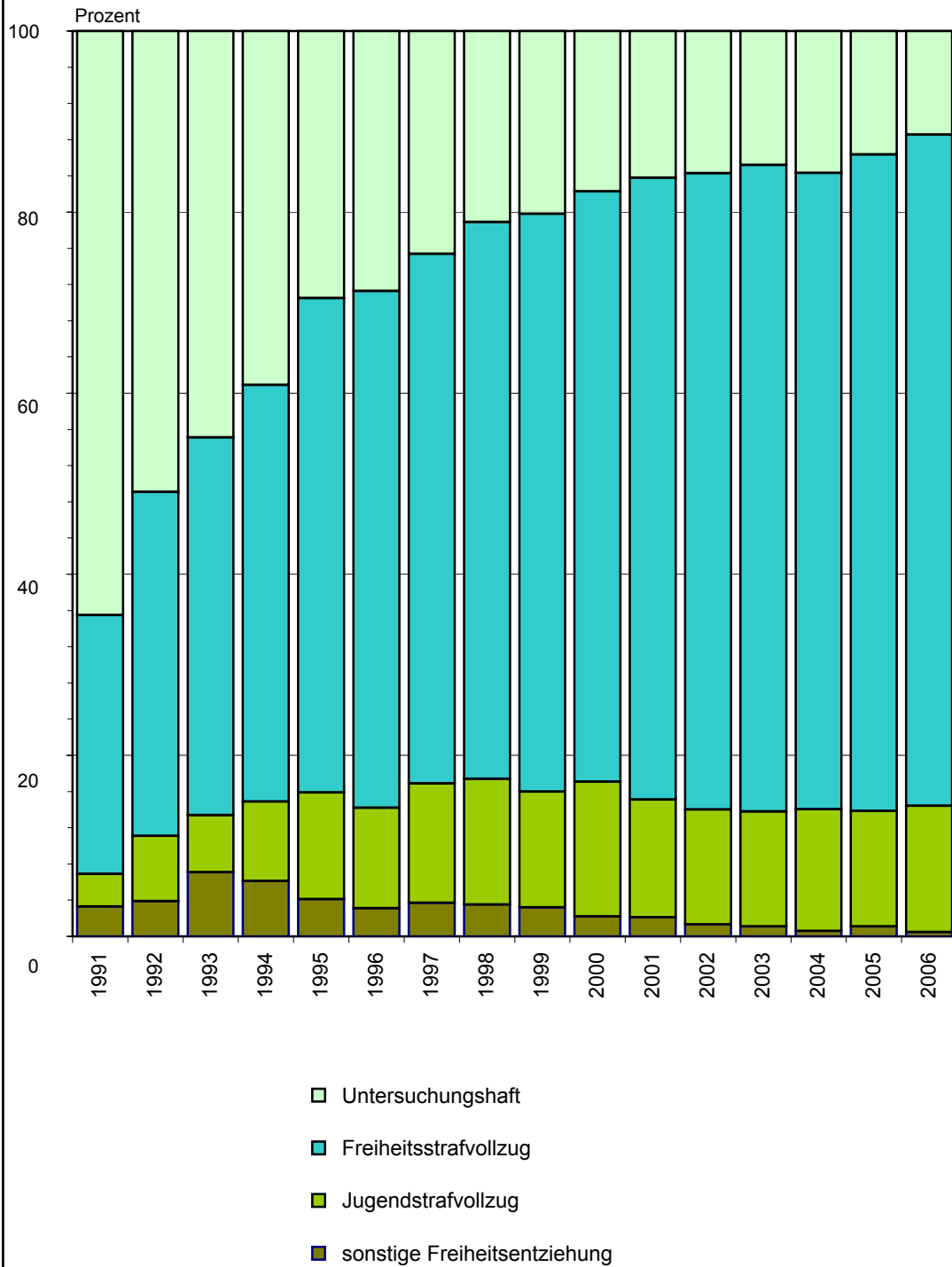
**2. Gefangene und Verwahrte 1991 bis 2006
nach Art der Freiheitsentziehung
- Stichtag: 31.12. -**



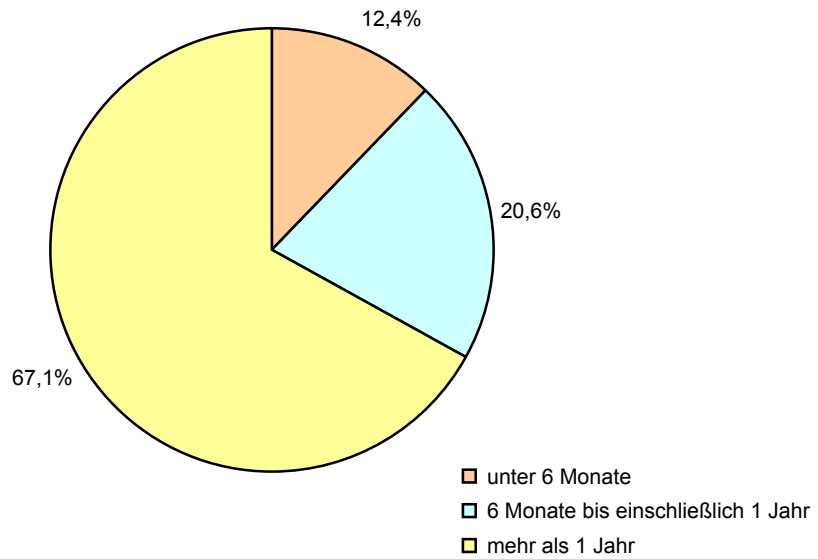
Thüringer Landesamt für Statistik

3. Anteil der Gefangenen und Verwahrten 1991 bis 2006 nach Art der Freiheitsentziehung

- Stichtag: 31.12. -

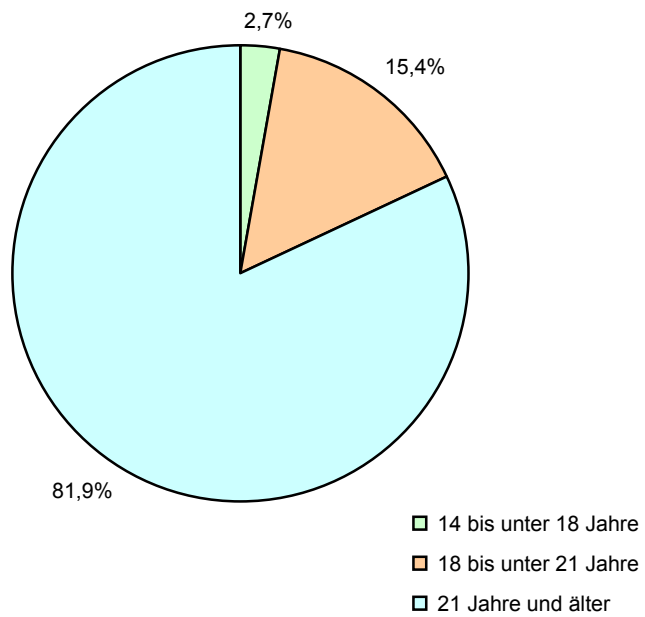


4. Strafgefangene im Freiheitsstrafvollzug am 31.12.2006 nach der voraussichtlichen Dauer der Strafe



Thüringer Landesamt für Statistik

5. Gefangene im Untersuchungshaftvollzug am 31.12.2006 nach dem Gefangenenalter



Thüringer Landesamt für Statistik

1. Belegung nach Vollzugsarten

Merkmal	Am Jahresanfang		Zugänge		Abgänge		Am Jahresende	
	ins-gesamt	darunter weiblich	ins-gesamt	darunter weiblich	ins-gesamt	darunter weiblich	ins-gesamt	darunter weiblich
1991	200	17	3 300	97	3 168	105	332	9
1992	332	9	5 484	124	5 277	122	539	11
1993	539	11	7 626	254	7 436	249	729	16
1994	729	16	9 675	265	9 408	268	996	13
1995	996	13	10 874	222	10 814	234	1 056	1
1996	1 056	1	11 923	231	11 724	230	1 255	2
1997	1 255	2	12 480	264	12 368	264	1 367	2
1998	1 367	2	13 327	244	13 145	246	1 549	-
1999	1 549	-	14 172	266	14 049	266	1 672	-
2000	1 672	-	14 103	271	13 967	270	1 808	1
2001	1 808	1	13 558	242	13 613	241	1 753	2
2002	1 753	2	14 660	273	14 559	273	1 854	2
2003	1 854	2	15 299	284	15 250	286	1 903	-
2004	1 903	-	15 373	793	15 298	793	1 978	-
2005	1 978	-	14 813	670	14 797	670	1 994	-
2006	1 994	-	13 710	688	13 770	684	1 934	4
darunter offener Vollzug								
1991	-	-	17	-	13	-	4	-
1992	4	-	63	-	65	-	2	-
1993	2	-	260	-	261	-	1	-
1994	1	-	286	-	280	-	7	-
1995	7	-	358	-	360	-	5	-
1996	5	-	816	-	817	-	4	-
1997	4	-	964	-	962	-	6	-
1998	6	-	1 294	-	1 294	-	6	-
1999	6	-	1 809	-	1 813	-	2	-
2000	2	-	2 147	-	2 145	-	4	-
2001	4	-	2 708	-	2 711	-	1	-
2002	1	-	3 158	-	3 143	-	16	-
2003	16	-	4 820	-	4 828	-	8	-
2004	8	-	5 139	473	5 140	473	7	-
2005	7	-	5 067	377	5 063	377	11	-
2006	11	-	4 171	368	4 175	366	7	2
davon								
Einzelunterbringung	438	-	674	-
gemeinsame Unterbringung	1 556	-	1 260	4
Freiheitsstrafe	1 446	-	9 237	404	9 250	402	1 433	2
Jugendstrafe	254	-	827	21	811	20	270	1
Sicherungsverwahrung	-	-	1	-	-	-	1	-
sonstige Freiheitsentziehung	22	-	2 425	233	2 438	233	9	-
Untersuchungshaftvollzug	272	-	1 220	30	1 271	29	221	1
Außerdem								
vorübergehend Abwesende	119	10	101	9
Freiheitsstrafe	1 446	-	9 237	404	9 250	402	1 433	2
davon								
bis unter 6 Monate	181	-	2 407	100	2 411	100	177	-
6 Monate bis einschließlich 1 Jahr	303	-	2 552	176	2 560	175	295	1
mehr als 1 Jahr	962	-	4 278	128	4 279	127	961	1
Ersatzfreiheitsstrafe	61	-	1 247	56	1 232	56	76	-
aus dem Jugendstrafvollzug								
ausgenommen nach § 92 JGG	72	-	478	19	470	19	80	-
Jugendstrafe	254	-	827	21	811	20	270	1
darunter								
Freiheitsstrafe nach § 114 JGG	-	-	-	-	-	-	-	-
Sonstige Freiheitsentziehung	22	-	2 425	233	2 438	233	9	-
darunter								
Abschiebungshaft	13	-	94	1	101	1	6	-
Untersuchungshaftvollzug	272	-	1 220	30	1 271	29	221	1
davon im Alter von								
14 bis unter 18 Jahren	9	-	58	3	61	3	6	-
18 bis unter 21 Jahren	36	-	218	6	220	6	34	-
21 Jahren oder älter	227	-	944	21	990	20	181	1

2. Belegung nach Justizvollzugsanstalten und Vollzugsarten

Merkmal	Am Jahresanfang		Zugänge		Abgänge		Am Jahresende	
	ins-gesamt	darunter weiblich	ins-gesamt	darunter weiblich	ins-gesamt	darunter weiblich	ins-gesamt	darunter weiblich
Justizvollzugsanstalt Tonna¹⁾								
2002	309	-	3 843	-	3 701	-	451	-
2003	451	-	3 511	-	3 527	-	435	-
2004	435	-	3 404	-	3 363	-	476	-
2005	476	-	3 487	-	3 493	-	470	-
2006	470	-	3 024	-	2 929	-	565	-
davon								
Einzelunterbringung	274	-	483	-
gemeinsame Unterbringung	196	-	82	-
Freiheitsstrafe	430	-	2 812	-	2 710	-	532	-
Jugendstrafe	-	-	3	-	3	-	-	-
Sicherungsverwahrung	-	-	1	-	-	-	1	-
sonstige Freiheitsentziehung	3	-	80	-	83	-	-	-
Untersuchungshaftvollzug	37	-	128	-	133	-	32	-
Außerdem								
vorübergehend Abwesende	45	-	40	-
Freiheitsstrafe	430	-	2 812	-	2 710	-	532	-
davon								
bis unter 6 Monate	15	-	484	-	486	-	13	-
6 Monate bis einschließlich 1 Jahr	36	-	712	-	711	-	37	-
mehr als 1 Jahr	379	-	1 616	-	1 513	-	482	-
Ersatzfreiheitsstrafe	7	-	261	-	265	-	3	-
aus dem Jugendstrafvollzug								
ausgenommen nach § 92 JGG	19	-	143	-	147	-	15	-
Jugendstrafe	-	-	3	-	3	-	-	-
darunter								
Freiheitsstrafe nach § 114 JGG	-	-	-	-	-	-	-	-
Sonstige Freiheitsentziehung	3	-	80	-	83	-	-	-
darunter								
Abschiebungshaft	-	-	-	-	-	-	-	-
Untersuchungshaftvollzug	37	-	128	-	133	-	32	-
davon im Alter von								
14 bis unter 18 Jahren	-	-	-	-	-	-	-	-
18 bis unter 21 Jahren	-	-	-	-	-	-	-	-
21 Jahren oder älter	37	-	128	-	133	-	32	-

1) Inbetriebnahme der Justizvollzugsanstalt Tonna ab 1.1.2002

Noch: 2. Belegung nach Justizvollzugsanstalten und Vollzugsarten

Merkmal	Am Jahresanfang		Zugänge		Abgänge		Am Jahresende	
	ins- gesamt	darunter weiblich	ins- gesamt	darunter weiblich	ins- gesamt	darunter weiblich	ins- gesamt	darunter weiblich
Justizvollzugsanstalt Goldlauter								
1991	-	-	275	-	177	-	98	-
1992	98	-	324	-	341	-	81	-
1993	81	-	549	-	524	-	106	-
1994	106	-	573	-	536	-	143	-
1995	143	-	718	-	709	-	152	-
1996	152	-	1 285	-	1 234	-	203	-
1997	203	-	1 146	-	1 137	-	212	-
1998	212	-	1 100	-	1 076	-	236	-
1999	236	-	1 413	-	1 409	-	240	-
2000	240	-	1 647	-	1 636	-	251	-
2001	251	-	1 582	-	1 590	-	243	-
2002	243	-	2 273	-	2 297	-	219	-
2003	219	-	3 257	-	3 220	-	256	-
2004	256	-	3 063	-	3 078	-	256	-
2005	256	-	2 771	-	2 732	-	280	-
2006	280	-	2 880	-	2 892	-	268	-
davon								
Einzelunterbringung	17	-	17	-
gemeinsame Unterbringung	263	-	251	-
Freiheitsstrafe	176	-	2 223	-	2 242	-	157	-
Jugendstrafe	5	-	39	-	43	-	1	-
Sicherungsverwahrung	-	-	-	-	-	-	-	-
sonstige Freiheitsentziehung	13	-	112	-	118	-	7	-
Untersuchungshaftvollzug	86	-	506	-	489	-	103	-
Außerdem								
vorübergehend Abwesende	37	-	25	-
Freiheitsstrafe	176	-	2 223	-	2 242	-	157	-
davon								
bis unter 6 Monate	62	-	763	-	763	-	62	-
6 Monate bis einschließlich 1 Jahr	24	-	495	-	480	-	39	-
mehr als 1 Jahr	90	-	965	-	999	-	56	-
Ersatzfreiheitsstrafe	23	-	451	-	432	-	42	-
aus dem Jugendstrafvollzug								
ausgenommen nach § 92 JGG	2	-	39	-	37	-	4	-
Jugendstrafe	5	-	39	-	43	-	1	-
darunter								
Freiheitsstrafe nach § 114 JGG	-	-	-	-	-	-	-	-
Sonstige Freiheitsentziehung	13	-	112	-	118	-	7	-
darunter								
Abschiebungshaft	13	-	92	-	99	-	6	-
Untersuchungshaftvollzug	86	-	506	-	489	-	103	-
davon im Alter von								
14 bis unter 18 Jahren	-	-	-	-	-	-	-	-
18 bis unter 21 Jahren	13	-	117	-	100	-	30	-
21 Jahren oder älter	73	-	389	-	389	-	73	-

Noch: 2. Belegung nach Justizvollzugsanstalten und Vollzugsarten

Merkmal	Am Jahresanfang		Zugänge		Abgänge		Am Jahresende	
	ins0 gesamt	darunter weiblich	ins- gesamt	darunter weiblich	ins- gesamt	darunter weiblich	ins0 gesamt	darunter weiblich
Justizvollzugsanstalt Hohenleuben								
1991	32	14	334	68	289	76	77	6
1992	77	6	773	83	712	89	138	-
1993	138	-	866	29	848	24	156	5
1994	156	5	1 022	45	950	50	228	-
1995	228	-	1 067	-	1 052	-	243	-
1996	243	-	1 073	-	1 056	-	260	-
1997	260	-	1 153	-	1 147	-	266	-
1998	266	-	1 035	-	1 003	-	298	-
1999	298	-	1 075	-	1 083	-	290	-
2000	290	-	1 437	-	1 411	-	316	-
2001	316	-	1 596	-	1 606	-	306	-
2002	306	-	1 693	-	1 675	-	324	-
2003	324	-	1 846	-	1 827	-	343	-
2004	343	-	2 147	-	2 124	-	366	-
2005	366	-	2 301	-	2 285	-	382	-
2006	382	-	1 864	-	1 900	-	346	-
davon								
Einzelunterbringung	-	-	-	-
gemeinsame Unterbringung	382	-	346	-
Freiheitsstrafe	378	-	1 806	-	1 838	-	346	-
Jugendstrafe	-	-	7	-	7	-	-	-
Sicherungsverwahrung	-	-	-	-	-	-	-	-
sonstige Freiheitsentziehung	3	-	47	-	50	-	-	-
Untersuchungshaftvollzug	1	-	4	-	5	-	-	-
Außerdem								
vorübergehend Abwesende	15	-	15	-
Freiheitsstrafe	378	-	1 806	-	1 838	-	346	-
davon								
bis unter 6 Monate	19	-	256	-	258	-	17	-
6 Monate bis einschließlich 1 Jahr	102	-	571	-	587	-	86	-
mehr als 1 Jahr	257	-	979	-	993	-	243	-
Ersatzfreiheitsstrafe	7	-	129	-	130	-	6	-
aus dem Jugendstrafvollzug ausgenommen nach § 92 JGG	19	-	144	-	129	-	34	-
Jugendstrafe	-	-	7	-	7	-	-	-
darunter								
Freiheitsstrafe nach § 114 JGG	-	-	-	-	-	-	-	-
Sonstige Freiheitsentziehung	3	-	47	-	50	-	-	-
darunter								
Abschiebungshaft	-	-	1	-	1	-	-	-
Untersuchungshaftvollzug	1	-	4	-	5	-	-	-
davon im Alter von								
14 bis unter 18 Jahren	-	-	-	-	-	-	-	-
18 bis unter 21 Jahren	-	-	-	-	-	-	-	-
21 Jahren oder älter	1	-	4	-	5	-	-	-

Noch: 2. Belegung nach Justizvollzugsanstalten und Vollzugsarten

Merkmal	Am Jahresanfang		Zugänge		Abgänge		Am Jahresende	
	ins-gesamt	darunter weiblich	ins-gesamt	darunter weiblich	ins-gesamt	darunter weiblich	ins-gesamt	darunter weiblich
darunter Justizvollzugsanstalt Hohenleuben - Abteilung für offenen Vollzug¹⁾								
2001	-	-	414	-	414	-	-	-
2002	-	-	694	-	691	-	3	-
2003	3	-	740	-	739	-	4	-
2004	4	-	893	-	890	-	7	-
2005	7	-	1 131	-	1 130	-	8	-
2006	8	-	779	-	785	-	2	-
davon								
Einzelunterbringung	-	-	-	-
gemeinsame Unterbringung	8	-	2	-
Freiheitsstrafe	8	-	776	-	782	-	2	-
Jugendstrafe	-	-	-	-	-	-	-	-
Sicherungsverwahrung	-	-	-	-	-	-	-	-
sonstige Freiheitsentziehung	-	-	3	-	3	-	-	-
Untersuchungshaftvollzug	-	-	-	-	-	-	-	-
Außerdem								
vorübergehend Abwesende	12	-	13	-
Freiheitsstrafe	8	-	776	-	782	-	2	-
davon								
bis unter 6 Monate	1	-	63	-	64	-	-	-
6 Monate bis einschließlich 1 Jahr	3	-	239	-	241	-	1	-
mehr als 1 Jahr	4	-	474	-	477	-	1	-
Ersatzfreiheitsstrafe	-	-	48	-	48	-	-	-
aus dem Jugendstrafvollzug								
ausgenommen nach § 92 JGG	-	-	55	-	54	-	1	-
Jugendstrafe	-	-	-	-	-	-	-	-
darunter								
Freiheitsstrafe nach § 114 JGG	-	-	-	-	-	-	-	-
Sonstige Freiheitsentziehung	-	-	3	-	3	-	-	-
darunter								
Abschiebungshaft	-	-	-	-	-	-	-	-
Untersuchungshaftvollzug	-	-	-	-	-	-	-	-
davon im Alter von								
14 bis unter 18 Jahren	-	-	-	-	-	-	-	-
18 bis unter 21 Jahren	-	-	-	-	-	-	-	-
21 Jahren oder älter	-	-	-	-	-	-	-	-

1) Die Justizvollzugsanstalt Hohenleuben verfügt seit dem 31.7.2001 über Haftplätze im offenen Vollzug.

Noch: 2. Belegung nach Justizvollzugsanstalten und Vollzugsarten

Merkmal	Am Jahresanfang		Zugänge		Abgänge		Am Jahresende	
	ins- gesamt	darunter weiblich	ins- gesamt	darunter weiblich	ins- gesamt	darunter weiblich	ins- gesamt	darunter weiblich
Justizvollzugsanstalt Untermaßfeld								
1991	-	-	426	-	374	-	52	-
1992	52	-	724	-	611	-	165	-
1993	165	-	966	-	932	-	199	-
1994	199	-	1 074	-	1 031	-	242	-
1995	242	-	1 372	-	1 284	-	330	-
1996	330	-	1 649	-	1 607	-	372	-
1997	372	-	1 947	-	1 938	-	381	-
1998	381	-	2 116	-	2 121	-	376	-
1999	376	-	2 691	-	2 660	-	407	-
2000	407	-	2 341	-	2 307	-	441	-
2001	441	-	2 113	-	2 109	-	445	-
2002	445	-	1 975	-	1 995	-	425	-
2003	425	-	1 883	-	1 863	-	445	-
2004	445	-	2 169	473	2 169	473	445	-
2005	445	-	1 973	377	1 990	377	428	-
2006	428	-	1 754	368	1 837	366	345	2
davon								
Einzelunterbringung	105	-	125	-
gemeinsame Unterbringung	323	-	220	2
Freiheitsstrafe	425	-	1 709	353	1 792	351	342	2
Jugendstrafe	1	-	23	15	22	15	2	-
Sicherungsverwahrung	-	-	-	-	-	-	-	-
sonstige Freiheitsentziehung	1	-	17	-	17	-	1	-
Untersuchungshaftvollzug	1	-	5	-	6	-	-	-
Außerdem								
vorübergehend Abwesende	12	10	13	9
Freiheitsstrafe	425	-	1 709	353	1 792	351	342	2
davon								
bis unter 6 Monate	54	-	516	55	509	55	61	-
6 Monate bis einschließlich 1 Jahr	135	-	632	171	660	170	107	1
mehr als 1 Jahr	236	-	561	127	623	126	174	1
Ersatzfreiheitsstrafe	14	-	149	16	153	16	10	-
aus dem Jugendstrafvollzug								
ausgenommen nach § 92 JGG	29	-	106	19	111	19	24	-
Jugendstrafe	1	-	23	15	22	15	2	-
darunter								
Freiheitsstrafe nach § 114 JGG	-	-	-	-	-	-	-	-
Sonstige Freiheitsentziehung	1	-	17	-	17	-	1	-
darunter								
Abschiebungshaft	-	-	-	-	-	-	-	-
Untersuchungshaftvollzug	1	-	5	-	6	-	-	-
davon im Alter von								
14 bis unter 18 Jahren	-	-	-	-	-	-	-	-
18 bis unter 21 Jahren	-	-	-	-	-	-	-	-
21 Jahren oder älter	1	-	5	-	6	-	-	-

Noch: 2. Belegung nach Justizvollzugsanstalten und Vollzugsarten

Merkmal	Am Jahresanfang		Zugänge		Abgänge		Am Jahresende	
	ins-gesamt	darunter weiblich	ins-gesamt	darunter weiblich	ins-gesamt	darunter weiblich	ins-gesamt	darunter weiblich
darunter Justizvollzugsanstalt Untermaßfeld - Abteilung für offenen Vollzug¹⁾								
2003	-	-	157	-	157	-	-	-
2004	-	-	486	473	486	473	-	-
2005	-	-	377	377	377	377	-	-
2006	-	-	368	368	366	366	2	2
davon								
Einzelunterbringung	-	-	-	-
gemeinsame Unterbringung	-	-	2	2
Freiheitsstrafe	-	-	353	353	351	351	2	2
Jugendstrafe	-	-	15	15	15	15	-	-
Sicherungsverwahrung	-	-	-	-	-	-	-	-
sonstige Freiheitsentziehung	-	-	-	-	-	-	-	-
Untersuchungshaftvollzug	-	-	-	-	-	-	-	-
Außerdem								
vorübergehend Abwesende	10	10	9	9
Freiheitsstrafe	-	-	353	353	351	351	2	2
davon								
bis unter 6 Monate	-	-	55	55	55	55	-	-
6 Monate bis einschließlich 1 Jahr	-	-	171	171	170	170	1	-
mehr als 1 Jahr	-	-	127	127	126	126	1	-
Ersatzfreiheitsstrafe	-	-	16	16	16	16	-	-
aus dem Jugendstrafvollzug ausgenommen nach § 92 JGG	-	-	19	19	19	19	-	-
Jugendstrafe	-	-	15	15	15	15	-	-
darunter								
Freiheitsstrafe nach § 114 JGG	-	-	-	-	-	-	-	-
Sonstige Freiheitsentziehung	-	-	-	-	-	-	-	-
darunter								
Abschiebungshaft	-	-	-	-	-	-	-	-
Untersuchungshaftvollzug	-	-	-	-	-	-	-	-
davon im Alter von								
14 bis unter 18 Jahren	-	-	-	-	-	-	-	-
18 bis unter 21 Jahren	-	-	-	-	-	-	-	-
21 Jahren oder älter	-	-	-	-	-	-	-	-

1) Die Justizvollzugsanstalt Untermaßfeld verfügt seit dem 31.7.2003 über Haftplätze im offenen Vollzug.

Noch: 2. Belegung nach Justizvollzugsanstalten und Vollzugsarten

Merkmal	Am Jahresanfang		Zugänge		Abgänge		Am Jahresende	
	ins- gesamt	darunter weiblich	ins- gesamt	darunter weiblich	ins- gesamt	darunter weiblich	ins- gesamt	darunter weiblich
Jugendstrafanstalt Ichtshausen								
1991	38	-	71	-	109	-	-	-
1992 ¹⁾	-	-	-	-	-	-	-	-
1993	-	-	22	-	1	-	21	-
1994	21	-	127	-	113	-	35	-
1995	35	-	402	-	391	-	46	-
1996	46	-	498	-	450	-	94	-
1997	94	-	1 089	-	963	-	220	-
1998	220	-	1 046	-	1 035	-	231	-
1999	231	-	865	-	883	-	213	-
2000	213	-	878	-	824	-	267	-
2001	267	-	720	-	807	-	180	-
2002	180	-	655	-	642	-	193	-
2003	193	-	655	-	649	-	199	-
2004	199	-	558	-	543	-	214	-
2005	214	-	609	-	616	-	207	-
2006	207	-	584	-	582	-	209	-
davon								
Einzelunterbringung	39	-	40	-
gemeinsame Unterbringung	168	-	169	-
Freiheitsstrafe	-	-	23	-	23	-	-	-
Jugendstrafe	206	-	555	-	552	-	209	-
Sicherungsverwahrung	-	-	-	-	-	-	-	-
sonstige Freiheitsentziehung	-	-	3	-	3	-	-	-
Untersuchungshaftvollzug	1	-	3	-	4	-	-	-
Außerdem								
vorübergehend Abwesende	8	-	4	-
Freiheitsstrafe	-	-	23	-	23	-	-	-
davon								
bis unter 6 Monate	-	-	5	-	5	-	-	-
6 Monate bis einschließlich 1 Jahr	-	-	12	-	12	-	-	-
mehr als 1 Jahr	-	-	6	-	6	-	-	-
Ersatzfreiheitsstrafe	-	-	-	-	-	-	-	-
aus dem Jugendstrafvollzug								
ausgenommen nach § 92 JGG	-	-	10	-	10	-	-	-
Jugendstrafe	206	-	555	-	552	-	209	-
darunter								
Freiheitsstrafe nach § 114 JGG	-	-	-	-	-	-	-	-
Sonstige Freiheitsentziehung	-	-	3	-	3	-	-	-
darunter								
Abschiebungshaft	-	-	-	-	-	-	-	-
Untersuchungshaftvollzug	1	-	3	-	4	-	-	-
davon im Alter von								
14 bis unter 18 Jahren	-	-	1	-	1	-	-	-
18 bis unter 21 Jahren	-	-	1	-	1	-	-	-
21 Jahren oder älter	1	-	1	-	2	-	-	-

1) Wegen Umbaumaßnahmen wurde die Justizvollzugsanstalt Ichtshausen 1992 vorübergehend geschlossen.

Noch: 2. Belegung nach Justizvollzugsanstalten und Vollzugsarten

Merkmal	Am Jahresanfang		Zugänge		Abgänge		Am Jahresende	
	ins- gesamt	darunter weiblich	ins- gesamt	darunter weiblich	ins- gesamt	darunter weiblich	ins- gesamt	darunter weiblich
darunter Jugendstrafanstalt Ictershausen - Abteilung für offenen Vollzug¹⁾								
1997	-	-	215	-	215	-	-	-
1998	-	-	266	-	266	-	-	-
1999	-	-	335	-	335	-	-	-
2000	-	-	280	-	280	-	-	-
2001	-	-	258	-	258	-	-	-
2002	-	-	244	-	244	-	-	-
2003	-	-	252	-	252	-	-	-
2004	-	-	234	-	234	-	-	-
2005	-	-	261	-	261	-	-	-
2006	-	-	221	-	220	-	1	-
davon								
Einzelunterbringung	-	-	1	-
gemeinsame Unterbringung	-	-	-	-
Freiheitsstrafe	-	-	-	-	-	-	-	-
Jugendstrafe	-	-	221	-	220	-	1	-
Sicherungsverwahrung	-	-	-	-	-	-	-	-
sonstige Freiheitsentziehung	-	-	-	-	-	-	-	-
Untersuchungshaftvollzug	-	-	-	-	-	-	-	-
Außerdem								
vorübergehend Abwesende	8	-	4	-
Freiheitsstrafe	-	-	-	-	-	-	-	-
davon								
bis unter 6 Monate	-	-	-	-	-	-	-	-
6 Monate bis einschließlich 1 Jahr	-	-	-	-	-	-	-	-
mehr als 1 Jahr	-	-	-	-	-	-	-	-
Ersatzfreiheitsstrafe	-	-	-	-	-	-	-	-
aus dem Jugendstrafvollzug ausgenommen nach § 92 JGG	-	-	-	-	-	-	-	-
Jugendstrafe	-	-	221	-	220	-	1	-
darunter								
Freiheitsstrafe nach § 114 JGG	-	-	-	-	-	-	-	-
Sonstige Freiheitsentziehung	-	-	-	-	-	-	-	-
darunter								
Abschiebungshaft	-	-	-	-	-	-	-	-
Untersuchungshaftvollzug	-	-	-	-	-	-	-	-
davon im Alter von								
14 bis unter 18 Jahren	-	-	-	-	-	-	-	-
18 bis unter 21 Jahren	-	-	-	-	-	-	-	-
21 Jahren oder älter	-	-	-	-	-	-	-	-

1) Die Justizvollzugsanstalt Ictershausen verfügt seit dem 1.1.1997 über Haftplätze im offenen Vollzug.

Noch: 2. Belegung nach Justizvollzugsanstalten und Vollzugsarten

Merkmal	Am Jahresanfang		Zugänge		Abgänge		Am Jahresende	
	ins- gesamt	darunter weiblich	ins- gesamt	darunter weiblich	ins- gesamt	darunter weiblich	ins- gesamt	darunter weiblich
Justizvollzugsanstalt Gera								
1991	50	-	1 377	-	1 413	-	14	-
1992	14	-	2 471	-	2 484	-	1	-
1993	1	-	3 286	-	3 279	-	8	-
1994	8	-	3 910	-	3 911	-	7	-
1995	7	-	4 071	-	4 068	-	10	-
1996	10	-	4 144	-	4 131	-	23	-
1997	23	-	4 021	-	4 027	-	17	-
1998	17	-	3 993	-	3 985	-	25	-
1999	25	-	4 239	266	4 121	266	143	-
2000	143	-	4 122	271	4 118	270	147	1
2001	147	1	3 820	242	3 789	241	178	2
2002	178	2	3 772	273	3 792	273	158	2
2003	158	2	3 744	284	3 758	286	144	-
2004	144	-	3 650	320	3 653	320	141	-
2005	141	-	3 306	293	3 297	293	150	-
2006	150	-	3 230	320	3 248	318	132	2
davon								
Einzelunterbringung	-	-	-	-
gemeinsame Unterbringung	150	-	132	2
Freiheitsstrafe	35	-	628	51	609	51	54	-
Jugendstrafe	-	-	23	6	22	5	1	1
Sicherungsverwahrung	-	-	-	-	-	-	-	-
sonstige Freiheitsentziehung	1	-	2 160	233	2 160	233	1	-
Untersuchungshaftvollzug	114	-	419	30	457	29	76	1
Außerdem								
vorübergehend Abwesende	2	-	4	-
Freiheitsstrafe	35	-	628	51	609	51	54	-
davon								
bis unter 6 Monate	29	-	370	45	376	45	23	-
6 Monate bis einschließlich 1 Jahr	6	-	122	5	102	5	26	-
mehr als 1 Jahr	-	-	136	1	131	1	5	-
Ersatzfreiheitsstrafe	8	-	253	40	246	40	15	-
aus dem Jugendstrafvollzug								
ausgenommen nach § 92 JGG	3	-	12	-	14	-	1	-
Jugendstrafe	-	-	23	6	22	5	1	1
darunter								
Freiheitsstrafe nach § 114 JGG	-	-	-	-	-	-	-	-
Sonstige Freiheitsentziehung	1	-	2 160	233	2 160	233	1	-
darunter								
Abschiebungshaft	-	-	1	1	1	1	-	-
Untersuchungshaftvollzug	114	-	419	30	457	29	76	1
davon im Alter von								
14 bis unter 18 Jahren	-	-	3	3	3	3	-	-
18 bis unter 21 Jahren	-	-	7	6	7	6	-	-
21 Jahren oder älter	114	-	409	21	447	20	76	1

Noch: 2. Belegung nach Justizvollzugsanstalten und Vollzugsarten

Merkmal	Am Jahresanfang		Zugänge		Abgänge		Am Jahresende	
	ins-gesamt	darunter weiblich	ins-gesamt	darunter weiblich	ins-gesamt	darunter weiblich	ins-gesamt	darunter weiblich
Jugendarrestanstalt Weimar¹⁾								
1999	-	-	461	-	368	-	93	-
2000	93	-	658	-	659	-	92	-
2001	92	-	576	-	576	-	92	-
2002	92	-	449	-	457	-	84	-
2003	84	-	403	-	406	-	81	-
2004	81	-	382	-	368	-	95	-
2005	95	-	366	-	384	-	77	-
2006	77	-	374	-	382	-	69	-
davon								
Einzelunterbringung	3	-	9	-
gemeinsame Unterbringung	74	-	60	-
Freiheitsstrafe	2	-	36	-	36	-	2	-
Jugendstrafe	42	-	177	-	162	-	57	-
Sicherungsverwahrung	-	-	-	-	-	-	-	-
sonstige Freiheitsentziehung	1	-	6	-	7	-	-	-
Untersuchungshaftvollzug	32	-	155	-	177	-	10	-
Außerdem								
vorübergehend Abwesende	-	-	-	-
Freiheitsstrafe	2	-	36	-	36	-	2	-
davon								
bis unter 6 Monate	2	-	13	-	14	-	1	-
6 Monate bis einschließlich 1 Jahr	-	-	8	-	8	-	-	-
mehr als 1 Jahr	-	-	15	-	14	-	1	-
Ersatzfreiheitsstrafe	2	-	4	-	6	-	-	-
aus dem Jugendstrafvollzug ausgenommen nach § 92 JGG	-	-	24	-	22	-	2	-
Jugendstrafe	42	-	177	-	162	-	57	-
darunter								
Freiheitsstrafe nach § 114 JGG	-	-	-	-	-	-	-	-
Sonstige Freiheitsentziehung	1	-	6	-	7	-	-	-
darunter								
Abschiebungshaft	-	-	-	-	-	-	-	-
Untersuchungshaftvollzug	32	-	155	-	177	-	10	-
davon im Alter von								
14 bis unter 18 Jahren	9	-	54	-	57	-	6	-
18 bis unter 21 Jahren	23	-	93	-	112	-	4	-
21 Jahren oder älter	-	-	8	-	8	-	-	-

1) Inbetriebnahme der Jugendarrestanstalt Weimar ab 31.5.1999

3. Zugänge und Abgänge nach

Lfd. Nr.	Jahr Anstalt	Zugänge		darunter		
		insgesamt	darunter Strafantritt	insgesamt	darunter	
					Ende der Strafe	Zurückstellung der Strafvoll- streckung nach § 35 BtMG
1	1991	3 300	92	3 168	129	4
2	1992	5 484	59	5 277	246	-
3	1993	7 626	104	7 436	392	1
4	1994	9 675	161	9 408	473	1
5	1995	10 874	180	10 814	686	1
6	1996	11 923	374	11 724	1 008	2
7	1997	12 480	522	12 368	1 230	1
8	1998	13 327	557	13 145	1 294	1
9	1999	14 172	529	14 049	1 400	15
10	2000	14 103	644	13 967	1 413	2
11	2001	13 558	575	13 613	1 340	5
12	2002	14 660	653	14 559	1 241	12
13	2003	15 299	656	15 250	1 082	23
14	2004	15 373	624	15 298	1 105	9
15	2005	14 813	688	14 797	1 096	17
16	2006	13 710	688	13 770	1 160	25
	darunter offener Vollzug					
17	1991	17	-	13	-	-
18	1992	63	-	65	3	-
19	1993	260	-	261	-	-
20	1994	286	-	280	1	-
21	1995	358	-	360	2	-
22	1996	816	-	817	3	-
23	1997	964	-	962	32	-
24	1998	1 294	3	1 294	33	-
25	1999	1 809	-	1 813	42	2
26	2000	2 147	1	2 145	52	-
27	2001	2 708	-	2 711	54	-
28	2002	3 158	1	3 143	75	-
29	2003	4 820	-	4 828	69	-
29	2004	5 139	2	5 140	102	-
30	2005	5 067	-	5 063	70	-
31	2006	4 171	-	4 175	81	1
32	Justizvollzugsanstalt Tonna	3 024	26	2 929	117	3
33	darunter Abteilung für offenen Vollzug	1 684	-	1 686	42	-
34	Justizvollzugsanstalt Goldlauter	2 880	104	2 892	391	4
35	darunter Abteilung für offenen Vollzug	1 119	-	1 118	17	-
36	Justizvollzugsanstalt Hohenleuben	1 864	91	1 900	74	9
37	darunter Abteilung für offenen Vollzug	779	-	785	10	-
38	Justizvollzugsanstalt Untermaßfeld	1 754	58	1 837	254	6
39	darunter Abteilung für offenen Vollzug	368	-	366	5	1
40	Jugendstrafanstalt Ichtershausen	584	98	582	52	1
41	darunter Abteilung für offenen Vollzug	221	-	220	7	-
42	Justizvollzugsanstalt Gera	3 230	310	3 248	228	1
43	Jugendarrestanstalt Weimar	374	1	382	44	1

Justizvollzugsanstalten

Abgänge							Lfd. Nr.
wegen							
Aussetzung des Strafrestes / der Unterbringung							
nach § 57 (1) StGB	nach § 57 (2) Nr.1 StGB	nach § 57 (2) Nr.2 StGB	nach § 57 a StGB	nach §§ 88, 89 JGG	aus Sicherungs- verwahrung	im Wege der Gnade	
102	4	-	-	9	1	6	1
62	7	-	-	12	-	1	2
84	5	-	-	25	-	-	3
126	6	4	1	32	-	-	4
223	22	2	6	60	-	1	5
327	20	1	-	109	-	1	6
414	40	3	-	106	-	-	7
353	39	9	-	132	-	1	8
402	40	2	-	142	-	1	9
387	50	2	-	138	-	1	10
375	45	2	-	168	-	3	11
301	30	1	1	141	13	25	12
340	25	-	-	130	-	45	13
362	27	1	-	137	-	40	14
299	31	1	-	148	-	60	15
275	39	1	-	105	-	61	16
1	-	-	-	-	-	-	17
2	-	-	-	1	-	-	18
8	-	-	-	-	-	-	19
7	-	2	-	-	-	-	20
11	1	2	-	-	-	-	21
17	1	1	-	8	-	-	22
28	3	1	-	15	-	-	23
24	2	6	-	21	-	-	24
51	3	-	-	27	-	-	25
38	10	2	-	24	-	-	26
58	4	1	-	30	-	1	27
86	15	1	1	23	1	9	28
114	18	-	-	26	-	18	29
128	14	1	-	32	-	13	29
119	9	1	-	36	-	11	30
102	11	1	-	35	-	14	31
46	5	1	-	-	-	4	32
31	5	1	-	-	-	3	33
63	1	-	-	1	-	8	34
35	1	-	-	1	-	3	35
97	30	-	-	4	-	8	36
27	5	-	-	2	-	1	37
55	1	-	-	1	-	19	38
9	-	-	-	-	-	-	39
-	-	-	-	81	-	15	40
-	-	-	-	32	-	7	41
14	2	-	-	-	-	4	42
-	-	-	-	18	-	3	43