Juin 2015

40

Valentine Mahieu
Isabelle Ravier
Charlotte Vanneste

Vers une image chiffrée de la délinquance enregistrée des jeunes en Région de Bruxelles-Capitale

Rapport final

Promoteurs
Isabelle Ravier
Charlotte Vanneste

Recherche réalisée à la demande de l'Observatoire Bruxellois de la Prévention et de la Sécurité

OBSERVATOIRE BRUXELLOIS POUR LA PRÉVENTION ET LA SÉCURITÉ
BRUSSELS OBSERVATORIUM VOOR PREVENTIE EN VEILIGHEID
RÉGION DE BRUXELLES-CAPITALE - BRUSSELS HOOFDSTEDELIJK GEWEST

NICC INCC

Direction opérationnelle de criminologie
Operationele directie criminologie
Nationaal Instituut voor criminalistiek en criminologie
Institut National de criminalistique et de criminologie

[illegible]

[illegible]

[illegible]

[

[illegible]

[illegible]

[illegible]

[

[illegible]

[illegible]

[illegible]

[

[illegible]

[illegible]

[illegible]

[illegible]

[illegible]

[illegible]

[illegible]

[illegible]

[

[illegible]

[illegible]

[illegible]

[illegible]

[

[illegible]

[illegible]

[illegible]

[illegible]

[illegible]

[illegible]

[illegible]

[illegible]

[illegible]

[illegible]

[illegible]

[illegible]

[illegible]

[illegible]

[illegible]

[illegible]

[illegible]

Chapitre 1 Les sources d'information : démarches, obstacles et résultats

1. Les sources relatives aux infractions enregistrées

1.1. Délimitation du champ d'analyse et élaboration des demandes d'extractions

Les statistiques institutionnelles concernées par ce projet sont les statistiques policières issues de la Banque de données nationale générale (BNG) et les statistiques des parquets jeunesse (PJP) et des parquets correctionnels (TPI/REA).

Analyser les données chiffrées issues de ces différentes sources officielles, en fonction des paramètres imposés par la délimitation de notre objet, nécessite l'obtention d'extractions de données brutes. Pour ce faire, des demandes d'autorisation ont dû être introduites auprès des autorités compétentes : le Collège des Procureurs généraux pour les données du parquet et la ministre de l'Intérieur pour les données de la police. Ensuite, il a fallu élaborer des demandes d'extraction de données à l'attention des acteurs chargés de gérer ces bases de données au sein de la police et du parquet.

Avant d'élaborer ces demandes d'extraction, des **démarches exploratoires** ont été nécessaires pour appréhender au mieux le contenu et le fonctionnement de ces différentes bases de données. Avant de sélectionner les variables demandées, il convient en effet d'en dresser un « inventaire », d'en examiner la fiabilité, la disponibilité et la pertinence pour le projet. N'ayant pas directement accès à ces bases de données, seules des méthodes d'exploration plus « indirectes » ont pu être envisagées : lectures exploratoires d'articles scientifiques portant sur lesdites bases de données, consultation des rapports ou publications des instances chargées de la gestion de ces statistiques officielles, examen des données disponibles sur les sites Internet desdites instances, exploration d'une extraction de données mobilisée dans un projet de recherche antérieur, rencontre de personnes ressources au sein du Bureau Statistiques policières de criminalité de la Police fédérale (Bureau SPC) et du Collège des Procureurs généraux.

Dans le même temps, il a fallu délimiter un champ d'analyse afin de sélectionner les informations demandées. Ce champ était défini par le projet de recherche lui-même (les jeunes jusqu'à 25 ans et le territoire de Bruxelles-Capitale) mais a, malgré tout, nécessité certains choix. L'équipe a rapidement décidé de ne pas se limiter au critère territorial du lieu de commission des faits, mais d'élargir le champ d'analyse aux jeunes bruxellois. Ainsi, **deux types d'extractions** ont été demandés :

- une extraction portant sur les faits commis sur le territoire de la Région de Bruxelles-Capitale ;
- une extraction portant sur les suspects bruxellois âgés de 25 ans maximum et poursuivis pour des faits infractionnels commis sur le territoire belge.

En effet, le projet de recherche INCC-VUB n'entend pas se limiter à une analyse des chiffres de la délinquance enregistrée, mais souhaite mettre ces données en perspective avec les contextes démographique et socioéconomique propres à la Région afin de déterminer des indicateurs pertinents en termes d'orientation des politiques de prévention. Dans cette optique, il ne paraît pas judicieux de se limiter au critère territorial de perpétration des *faits* délinquants pour délimiter le champ d'analyse. Ceci restreindrait les résultats de l'analyse à des considérations formulables dans une perspective de prévention purement situationnelle. Une perspective de prévention générale suppose une analyse portant également sur la *personne* suspectée et impose donc un examen qui puisse tenir compte de sa résidence en Région de Bruxelles-Capitale.

[illegible]

[illegible]

[illegible]

[illegible]

[illegible]

[illegible]

[illegible]

[illegible]

[illegible]

[illegible]

[illegible]

[illegible]

[illegible]

[illegible]

[illegible]

[

[illegible]

[illegible]

[illegible]

[illegible]

[illegible]

[illegible]

[illegible]

[illegible]

[illegible]

[illegible]

[illegible]

[

[illegible]

[illegible]

[illegible]

[illegible]

[illegible]

[illegible]

[illegible]

[illegible]

[illegible]

[illegible]

[illegible]

[

[illegible]

[illegible]

[illegible]

[illegible]

- [illegible]
  - [illegible]
  - [illegible]
- [illegible]
  - [illegible]
  - [illegible]
  - [illegible]
- [illegible]

[illegible]

[illegible]

[illegible]

[illegible]

[illegible]

[illegible]

[illegible]

[illegible]

[illegible]

[illegible]

[illegible]

[illegible]

[illegible]

[

bénéficiant que d'un plan local, les premiers DLS ont été rédigés en vue de la programmation régionale 2012-2014 (PbPP). À l'heure actuelle, l'ensemble des communes bruxelloises dispose donc d'une base, qu'il est possible de compléter, d'actualiser »[23]. Ces diagnostics ne font pas l'objet de publication ou diffusion systématique et doivent, dès lors, être demandés aux différents évaluateurs internes.

2.2. Démarches auprès des évaluateurs internes

Un premier contact a été pris avec l'ensemble des évaluateurs internes afin de présenter le projet et de demander une copie du dernier diagnostic local réalisé. Seuls six des dix-neuf évaluateurs internes ont communiqué leur DLS. Tous ces documents comportent une présentation de la commune et un certain nombre de données démographiques et socioéconomiques mais, comme le mentionne le document intitulé « Plan bruxellois de prévention et de proximité 2011-2014. Les nouvelles priorités régionales »[24], il est difficile de réaliser une comparaison entre ces DLS en raison de leurs particularités propres. « Rappelons toutefois que ces documents, en tant que diagnostics, destinés à identifier les problématiques de terrain en matière de sécurité, n'ont pas pour objet de rendre compte de l'activité des communes en matière de prévention, et notamment dans le cadre de la lutte contre les incivilités »[25].

Ensuite, début septembre, un bref questionnaire a été envoyé aux 19 évaluateurs afin de tenter d'obtenir des informations chiffrées relatives aux SAC. Sept communes ont répondu en faisant part des informations existantes en la matière.

Devant l'ampleur qu'était susceptible de prendre ce volet qualitatif et la nécessité d'entamer l'analyse des extractions de données institutionnelles, l'une des promotrices du projet (I. Ravier) a pris en charge ce volet afin de permettre à la chercheuse de se concentrer sur l'analyse des extractions et la construction des indicateurs. Le chapitre 3 *infra* est consacré à une présentation des démarches et informations récoltées dans ces matières.

3. Les sources d'information pour la contextualisation

3.1. Démarches exploratoires

Plusieurs sources d'information ont pu être explorées et ont fait l'objet de « fiches de lecture ».

- Atlas des communes
- Baromètre social 2012
- IBSA[26]
- Moniteur de sécurité 2009
- Monitoring des quartiers
- Statbel
- Rapport de l'Observatoire du tourisme à Bruxelles

Les fiches de lecture rendent compte des données disponibles, des indicateurs mobilisés par ces différentes sources, de leurs lacunes et de leur intérêt pour le projet.

---

[23] APL, Attaché du Service public régional de Bruxelles, Bruxelles Pouvoirs locaux, Direction des initiatives spécifiques, mail du 17.01.2014.
[24] PICQUE, C., *Plan bruxellois de prévention et de proximité 2011-2014. Les nouvelles priorités régionales*, Dossier de presse 16.02.2012, p.8, http://charlespicque.info/web/?p=1681.
[25] APL, Attaché du Service public régional de Bruxelles, Bruxelles Pouvoirs locaux, Direction des initiatives spécifiques, mail du 17.01.2014.
[26] Institut Bruxellois de statistiques et d'analyse.

[illegible]

[illegible]

[illegible]

[

[illegible]

[illegible]

[illegible]

[illegible]

- [illegible]
- [illegible]
- [illegible]
- [illegible]
- [illegible]
- [illegible]

[illegible]

[illegible]

[illegible]

[illegible]

[illegible]

[illegible]

[illegible]

[illegible]

[illegible]

[illegible]

- [illegible]
- [illegible]
- [illegible]
- [illegible]
- [illegible]
- [illegible]
- [illegible]

[illegible]

[illegible]

[illegible]

[illegible]

[illegible]

[illegible]

[illegible]

[illegible]

[

[illegible]

[illegible]

[illegible]

[illegible]

[illegible]	[illegible]	[illegible]	[illegible]	[illegible]	[illegible]
[illegible]	[illegible]	[illegible]	[illegible]	[illegible]	[illegible]
[illegible]	[illegible]	[illegible]	[illegible]	[illegible]	[illegible]
[illegible]	[illegible]	[illegible]	[illegible]	[illegible]	[illegible]
[illegible]	[illegible]	[illegible]	[illegible]	[illegible]	[illegible]
[illegible]	[illegible]	[illegible]	[illegible]	[illegible]	[illegible]

[illegible]

[illegible]

[illegible]

[illegible]

- [illegible]
- [illegible]
  - [illegible]
  - [illegible]
  - [illegible]

[illegible]

- [illegible]
- [illegible]
- [illegible]
- [illegible]
- [illegible]
- [illegible]
- [illegible]

[illegible]

[illegible]

[illegible]

[illegible]	[illegible]	[illegible]	[illegible]	[illegible]
[illegible]	[illegible]	[illegible]	[illegible]	[illegible]
[illegible]	[illegible]	[illegible]	[illegible]	[illegible]
[illegible]	[illegible]	[illegible]	[illegible]	[illegible]
[illegible]	[illegible]	[illegible]	[illegible]	[illegible]

			[illegible]	
[illegible]	[illegible]	[illegible]	[illegible]	[illegible]
[illegible]	[illegible]	[illegible]	[illegible]	[illegible]
[illegible]	[illegible]	[illegible]	[illegible]	[illegible]

[illegible]

[illegible]

[illegible]

[illegible]

[illegible]

[illegible]

[illegible]

[

[illegible]

[illegible]

[illegible]

□□□

[illegible]

[illegible]	[illegible]	[illegible]			[illegible]			[illegible]			[illegible]			[illegible]		
[illegible]	[illegible]	[illegible]	[illegible]	[illegible]	[illegible]	[illegible]	[illegible]	[illegible]	[illegible]	[illegible]	[illegible]	[illegible]	[illegible]	[illegible]	[illegible]	[illegible]
[illegible]	[illegible]	[illegible]	[illegible]	[illegible]	[illegible]	[illegible]	[illegible]	[illegible]	[illegible]	[illegible]	[illegible]	[illegible]	[illegible]	[illegible]	[illegible]	[illegible]
[illegible]	[illegible]	[illegible]	[illegible]	[illegible]	[illegible]	[illegible]	[illegible]	[illegible]	[illegible]	[illegible]	[illegible]	[illegible]	[illegible]	[illegible]	[illegible]	[illegible]
[illegible]	[illegible]	[illegible]	[illegible]	[illegible]	[illegible]	[illegible]	[illegible]	[illegible]	[illegible]	[illegible]	[illegible]	[illegible]	[illegible]	[illegible]	[illegible]	[illegible]
[illegible]	[illegible]	[illegible]	[illegible]	[illegible]	[illegible]	[illegible]	[illegible]	[illegible]	[illegible]	[illegible]	[illegible]	[illegible]	[illegible]	[illegible]	[illegible]	[illegible]
[illegible]	[illegible]	[illegible]	[illegible]	[illegible]	[illegible]	[illegible]	[illegible]	[illegible]	[illegible]	[illegible]	[illegible]	[illegible]	[illegible]	[illegible]	[illegible]	[illegible]
[illegible]	[illegible]	[illegible]	[illegible]	[illegible]	[illegible]	[illegible]	[illegible]	[illegible]	[illegible]	[illegible]	[illegible]	[illegible]	[illegible]	[illegible]	[illegible]	[illegible]
[illegible]	[illegible]	[illegible]	[illegible]	[illegible]	[illegible]	[illegible]	[illegible]	[illegible]	[illegible]	[illegible]	[illegible]	[illegible]	[illegible]	[illegible]	[illegible]	[illegible]

[illegible]

[illegible]

[illegible]

[illegible]

[illegible]

[illegible]

[illegible]

[illegible]

[illegible]

[illegible]40 [illegible]

[illegible]

[illegible]

[

[illegible]

[illegible]

[illegible]

[

[illegible]

[illegible]

[illegible]

[illegible]

[illegible]

[illegible]

[illegible]

[illegible]

[illegible]

[illegible]

[illegible]

[illegible]

[illegible]

[illegible]

[illegible]

[illegible]

[illegible]

[illegible]

[illegible]

[illegible]

[illegible]

[illegible]

[illegible]

[illegible]

[illegible]

[illegible]

[illegible]

[illegible]

[illegible]

[illegible]

[illegible]

[illegible]

[illegible]

[illegible]

[illegible]

[illegible]

[illegible]

[illegible]

[illegible]

[illegible]

[illegible]

[illegible]

[illegible]

[illegible]

[illegible]

[illegible]

[illegible]

[illegible]

[illegible]

[illegible]

[illegible]

[illegible]

[illegible]

[illegible]

[illegible]

[illegible]

[illegible]

[

[illegible]

[illegible]

[illegible]

[illegible]

[illegible]

[illegible]

[illegible]

- [illegible]
- [illegible]

[illegible]

[illegible]

[

[illegible]

[illegible]

[illegible]

	[illegible]	[illegible]
[illegible]	[illegible]	[illegible]
[illegible]	[illegible]	[illegible]
[illegible]	[illegible]	[illegible]
[illegible]	[illegible]	[illegible]
[illegible]	[illegible]	[illegible]
[illegible]	[illegible]	[illegible]
[illegible]	[illegible]	[illegible]
[illegible]	[illegible]	[illegible]
[illegible]	[illegible]	[illegible]
[illegible]	[illegible]	[illegible]
[illegible]	[illegible]	[illegible]
[illegible]	[illegible]	[illegible]
[illegible]	[illegible]	[illegible]
[illegible]	[illegible]	[illegible]
[illegible]	[illegible]	[illegible]

[illegible]

[illegible]

[illegible]

[illegible]	[illegible]	[illegible]
[illegible]	[illegible]	[illegible]
[illegible]	[illegible]	[illegible]
[illegible]	[illegible]	[illegible]

[illegible]

[illegible]

[illegible]

[illegible]

[

[illegible]

[illegible]

[illegible]

[illegible]

[illegible]

[illegible]

[illegible]

[illegible]	[illegible]	[illegible]
[illegible]	[illegible]	[illegible]
[illegible]	[illegible]	[illegible]
[illegible]	[illegible]	[illegible]
[illegible]	[illegible]	[illegible]

[illegible]

[illegible]

[illegible]

[illegible]	[illegible]
[illegible]	[illegible]

[illegible]

[illegible]

[illegible]

[illegible]

[illegible]

[illegible]

[illegible]	[illegible]	[illegible]	[illegible]
[illegible]	[illegible]	[illegible]	[illegible]
[illegible]	[illegible]	[illegible]	[illegible]
[illegible]	[illegible]	[illegible]	[illegible]
[illegible]	[illegible]	[illegible]	[illegible]
[illegible]	[illegible]	[illegible]	[illegible]
[illegible]	[illegible]	[illegible]	[illegible]
[illegible]	[illegible]	[illegible]	[illegible]
[illegible]	[illegible]	[illegible]	[illegible]
[illegible]	[illegible]	[illegible]	[illegible]
[illegible]	[illegible]	[illegible]	[illegible]
[illegible]	[illegible]	[illegible]	[illegible]
[illegible]	[illegible]	[illegible]	[illegible]
[illegible]	[illegible]	[illegible]	[illegible]
[illegible]	[illegible]	[illegible]	[illegible]
[illegible]	[illegible]	[illegible]	[illegible]
[illegible]	[illegible]	[illegible]	[illegible]
[illegible]	[illegible]	[illegible]	[illegible]
[illegible]	[illegible]	[illegible]	[illegible]
[illegible]	[illegible]	[illegible]	[illegible]

[illegible]

[illegible]

[illegible]

[illegible]

[illegible]

[illegible]

[illegible]

[illegible]

[illegible]

[illegible]

[illegible]

[illegible]

[illegible]

	[illegible]	[illegible]	[illegible]	[illegible]	[illegible]	[illegible]
[illegible]	[illegible]	[illegible]	[illegible]	[illegible]	[illegible]	[illegible]
[illegible]	[illegible]	[illegible]	[illegible]	[illegible]	[illegible]	[illegible]
[illegible]	[illegible]	[illegible]	[illegible]	[illegible]	[illegible]	[illegible]
[illegible]	[illegible]	[illegible]	[illegible]	[illegible]	[illegible]	[illegible]
[illegible]	[illegible]	[illegible]	[illegible]	[illegible]	[illegible]	[illegible]
[illegible]	[illegible]	[illegible]	[illegible]	[illegible]	[illegible]	[illegible]
[illegible]	[illegible]	[illegible]	[illegible]	[illegible]	[illegible]	[illegible]
[illegible]	[illegible]	[illegible]	[illegible]	[illegible]	[illegible]	[illegible]
[illegible]	[illegible]	[illegible]	[illegible]	[illegible]	[illegible]	[illegible]
[illegible]	[illegible]	[illegible]	[illegible]	[illegible]	[illegible]	[illegible]
[illegible]	[illegible]	[illegible]	[illegible]	[illegible]	[illegible]	[illegible]
[illegible]	[illegible]	[illegible]	[illegible]	[illegible]	[illegible]	[illegible]
[illegible]	[illegible]	[illegible]	[illegible]	[illegible]	[illegible]	[illegible]
[illegible]	[illegible]	[illegible]	[illegible]	[illegible]	[illegible]	[illegible]
[illegible]	[illegible]	[illegible]	[illegible]	[illegible]	[illegible]	[illegible]
[illegible]	[illegible]	[illegible]	[illegible]	[illegible]	[illegible]	[illegible]
[illegible]	[illegible]	[illegible]	[illegible]	[illegible]	[illegible]	[illegible]
[illegible]	[illegible]	[illegible]	[illegible]	[illegible]	[illegible]	[illegible]
[illegible]	[illegible]	[illegible]	[illegible]	[illegible]	[illegible]	[illegible]
[illegible]	[illegible]	[illegible]	[illegible]	[illegible]	[illegible]	[illegible]
[illegible]	[illegible]	[illegible]	[illegible]	[illegible]	[illegible]	[illegible]
[illegible]	[illegible]	[illegible]	[illegible]	[illegible]	[illegible]	[illegible]
[illegible]	[illegible]	[illegible]	[illegible]	[illegible]	[illegible]	[illegible]
[illegible]	[illegible]	[illegible]	[illegible]	[illegible]	[illegible]	[illegible]

[illegible]

[illegible]

[illegible]

[illegible]

[illegible]

[illegible]

[illegible]

[illegible]

[illegible]

[illegible]			[illegible]		
[illegible]	**Bruxelles**	723,4	[illegible]	**Saint-Josse-Ten-Noode**	8,3%
[illegible]	**Schaerbeek**	470,2	[illegible]	**Koekelberg**	7,2%
[illegible]	**Molenbeek-St-Jean**	441,2	[illegible]	**Bruxelles**	7,1%
[illegible]	**Anderlecht**	395,4	[illegible]	**Molenbeek-St-Jean**	6,7%
[illegible]	**Uccle**	179	[illegible]	**Saint-Gilles**	5,9%
[illegible]	**Ixelles**	161,6	[illegible]	**Schaerbeek**	5,6%
[illegible]	**Forest**	158	[illegible]	**Anderlecht**	5,6%
[illegible]	**Saint-Gilles**	156,8	[illegible]	**Evere**	5,0%
[illegible]	**Saint-Josse-Ten-Noode**	153,6	[illegible]	**Forest**	4,9%
[illegible]	**Jette**	127	[illegible]	**Ixelles**	4,9%
[illegible]	**Evere**	126	[illegible]	**Ganshoren**	4,9%
[illegible]	**Etterbeek**	106,4	[illegible]	**Berchem-Ste-Agathe**	4,8%
[illegible]	**Woluwe-St-Lambert**	91,4	[illegible]	**Etterbeek**	4,6%
[illegible]	**Koekelberg**	87,8	[illegible]	**Jette**	4,3%
[illegible]	**Berchem-Ste-Agathe**	74,8	[illegible]	**Watermael-Boitsfort**	3,6%
[illegible]	**Ganshoren**	65,4	[illegible]	**Uccle**	3,5%
[illegible]	**Auderghem**	63,4	[illegible]	**Woluwe-St-Lambert**	3,3%
[illegible]	**Watermael-Boitsfort**	61,6	[illegible]	**Auderghem**	3,1%
[illegible]	**Woluwe-St-Pierre**	59,2	[illegible]	**Woluwe-St-Pierre**	2,3%

[illegible]

[illegible]

[illegible]

[illegible]

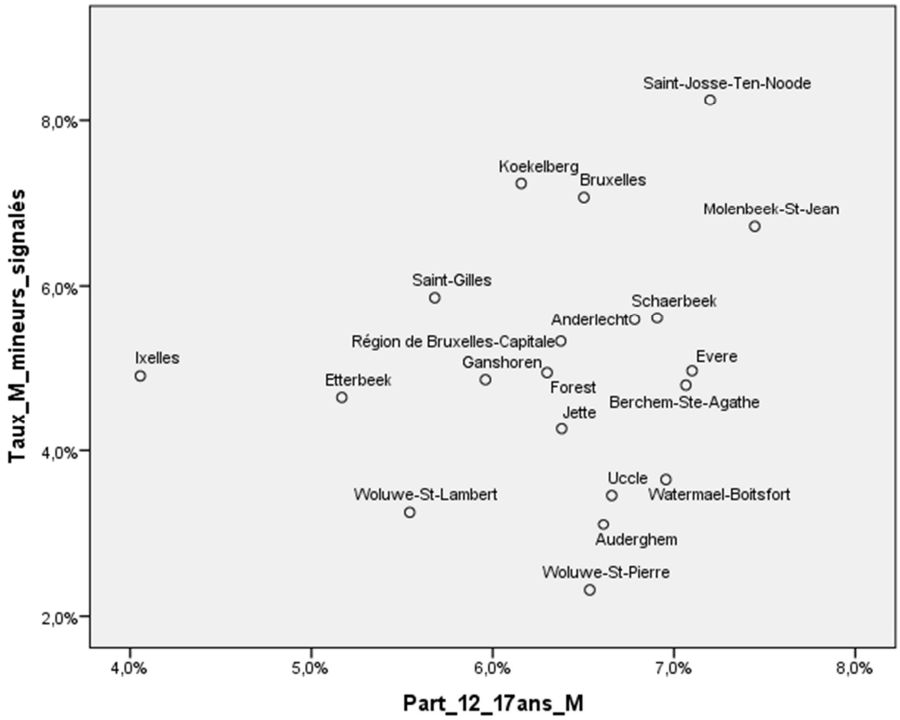
Saint-Josse-Ten-Noode
Koekelberg
Bruxelles
Molenbeek-St-Jean
Saint-Gilles
Schaerbeek
Anderlecht
Région de Bruxelles-Capitale
Ixelles
Ganshoren
Evere
Etterbeek
Forest
Berchem-Ste-Agathe
Jette
Uccle
Woluwe-St-Lambert
Watermael-Boitsfort
Auderghem
Woluwe-St-Pierre
8,0%
6,0%
4,0%
2,0%
Taux_M_mineurs_signalés
4,0%
5,0%
6,0%
7,0%
8,0%
Part_12_17ans_M

[illegible]

[illegible]

[illegible]

[illegible]

Année affaire-mineur	% domicile connu
2008	70%
2009	74%
2010	69%
2011	66%
2012	64%

[illegible]

[illegible]

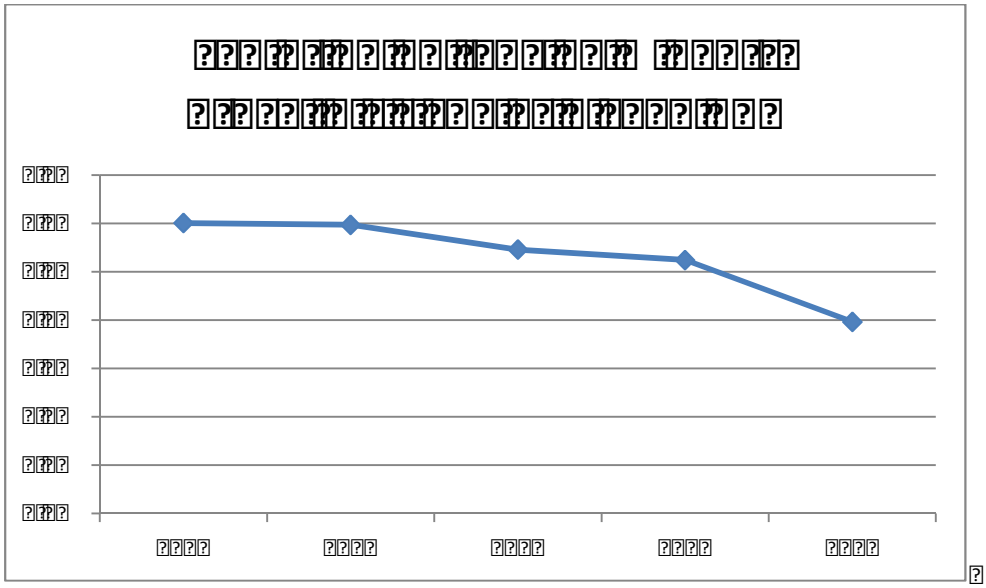

[illegible]

[illegible]

[illegible]

?????? ?? ?? ?????? ?? ?? ??? ?? ?? ??? ?? ??? ?? ?? ?????? ?? ?????? ?? ?? ??? ?????? ?? ?? ??? ?? ?? ??? ?? ?? ?? ?? ?????? ? ??????

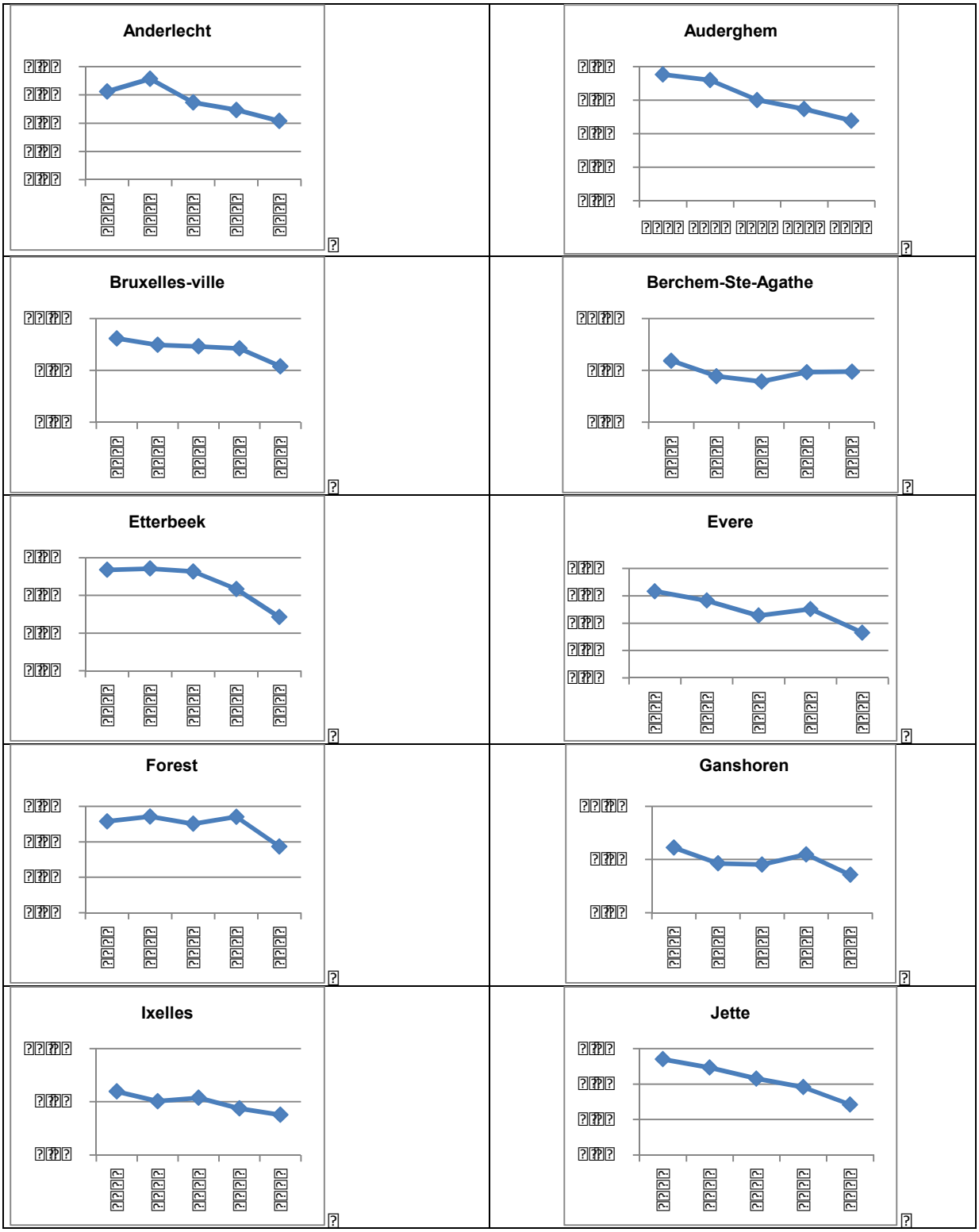
Anderlecht
Auderghem
Bruxelles-ville
Berchem-Ste-Agathe
Etterbeek
Evere
Forest
Ganshoren
Ixelles
Jette

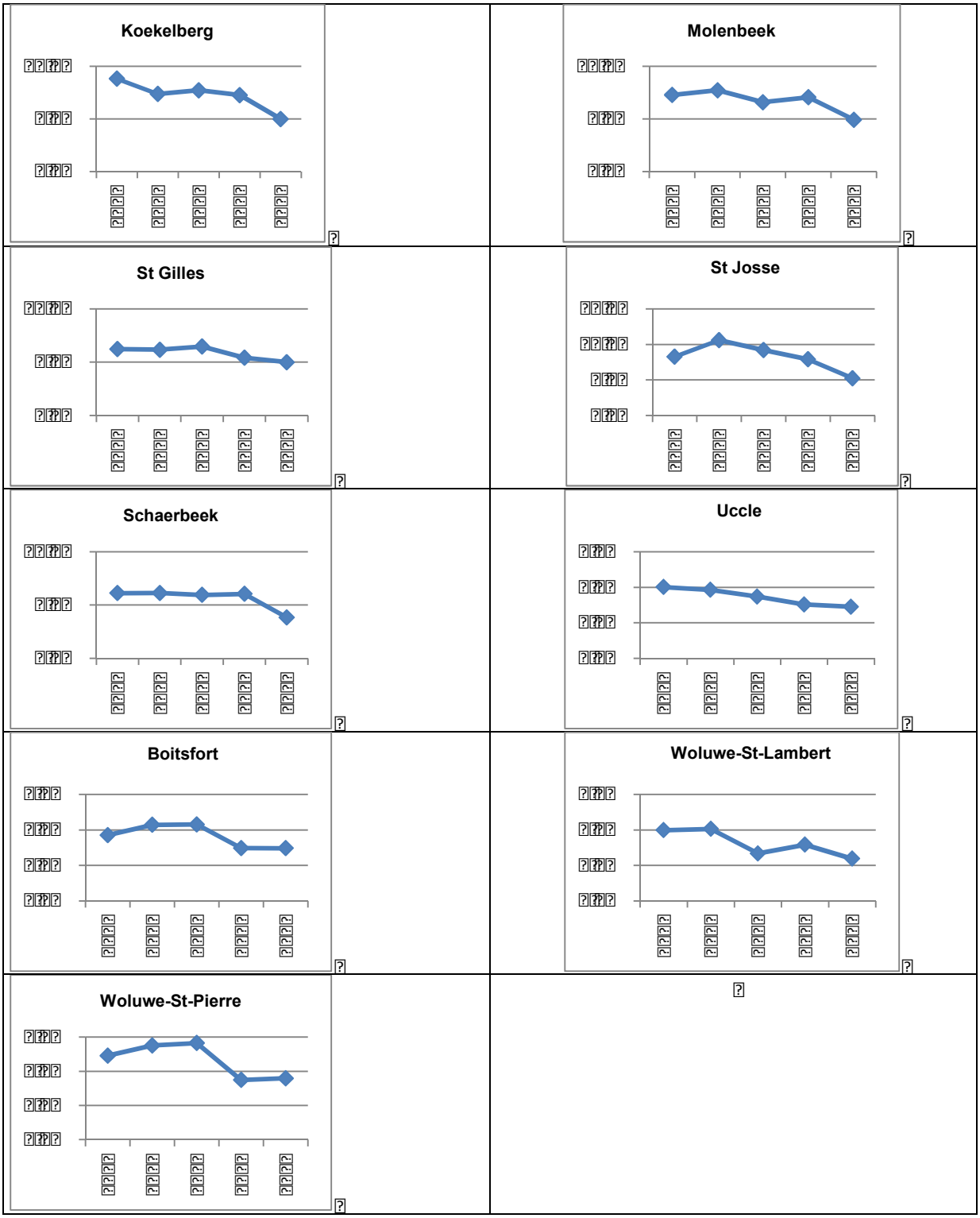
Koekelberg
Molenbeek
St Gilles
St Josse
Schaerbeek
Uccle
Boitsfort
Woluwe-St-Lambert
Woluwe-St-Pierre

[illegible]

[illegible]

[illegible]

[illegible]

[illegible]

Age	2008		2009		2010		2011		2012	
7	8	0,2%	10	0,2%	15	0,4%	7	0,2%	5	0,2%
8	23	0,6%	14	0,3%	21	0,6%	27	0,8%	17	0,6%
9	32	0,8%	33	0,8%	23	0,6%	24	0,7%	16	0,6%
10	38	1,0%	45	1,1%	26	0,7%	41	1,1%	28	1,0%
11	74	1,9%	119	3,0%	64	1,7%	65	1,8%	57	2,0%
12	156	3,9%	154	3,8%	165	4,5%	161	4,5%	134	4,8%
13	363	9,1%	340	8,5%	318	8,6%	311	8,6%	194	6,9%
14	570	14,3%	593	14,8%	542	14,7%	528	14,7%	415	14,8%
15	782	19,6%	803	20,0%	698	18,9%	694	19,3%	575	20,5%
16	938	23,5%	929	23,1%	864	23,5%	853	23,7%	636	22,7%
17	967	24,2%	930	23,2%	919	24,9%	848	23,6%	701	25,0%
18	44	1,1%	45	1,1%	29	0,8%	38	1,1%	27	1,0%
Total connu	3995	100%	4015	100%	3684	100%	3597	100%	2805	100%
Inconnu	*100*	*2,4%*	*84*	*2,0%*	*100*	*2,6%*	*104*	*2,8%*	*49*	*1,7%*
Total	*4095*	*100,0%*	*4099*	*100,0%*	*3784*	*100,0%*	*3701*	*100,0%*	*2854*	*100,0%*

[illegible]

[illegible]

[illegible]

[illegible]

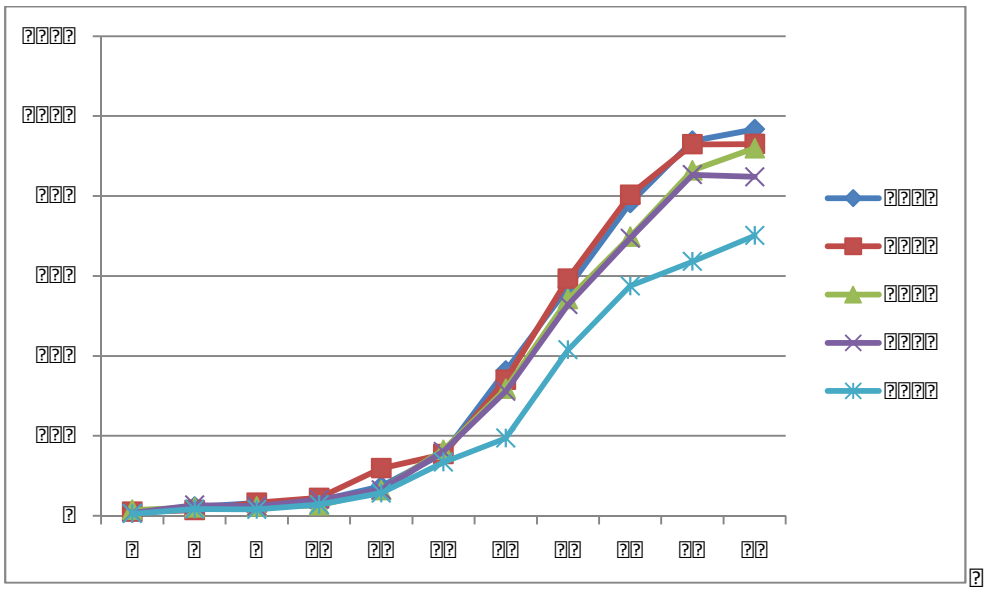

[illegible]

[illegible]

[illegible]

[illegible]

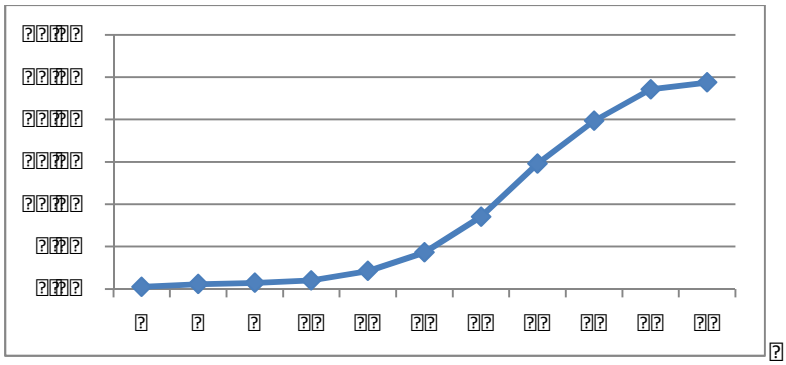

[illegible]

[illegible]

[illegible]

[illegible]

[illegible]	[illegible]
[illegible]	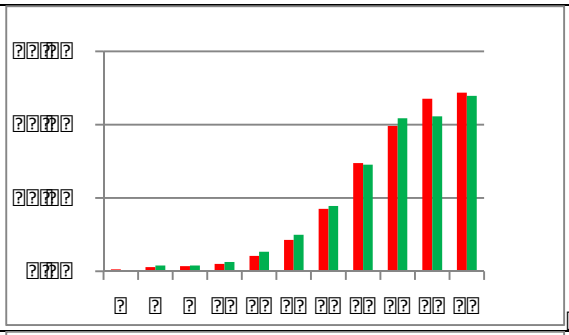
[illegible]	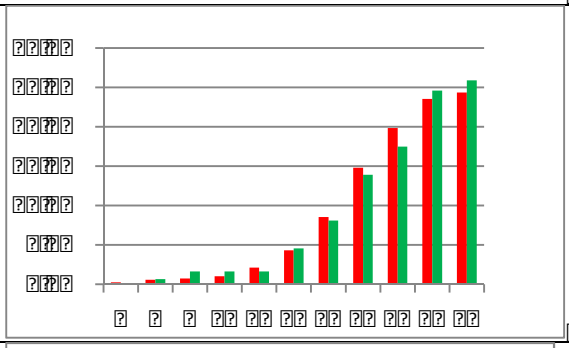
[illegible]	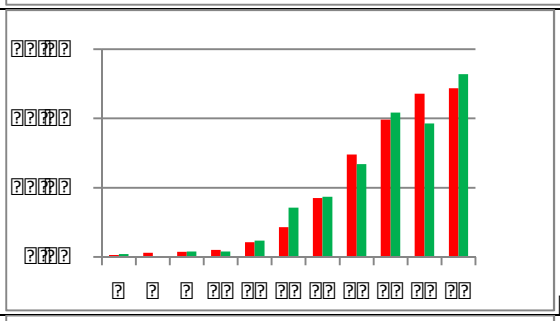
[illegible]	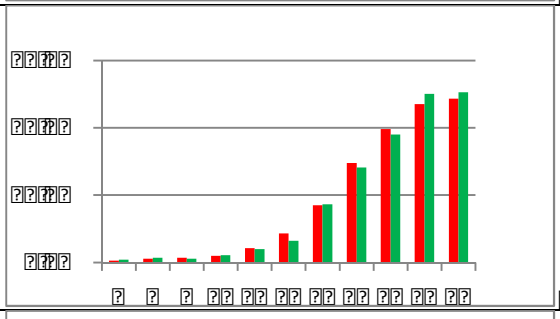
[illegible]	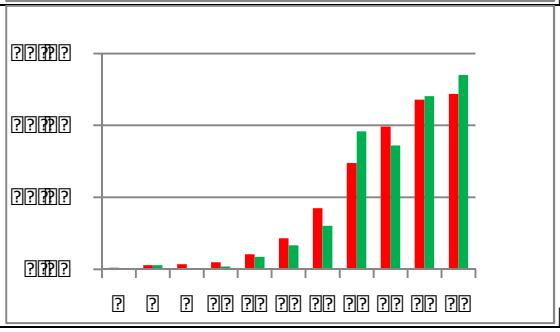

□□□□□□ □ □□□□□□□□□□□□□□□□	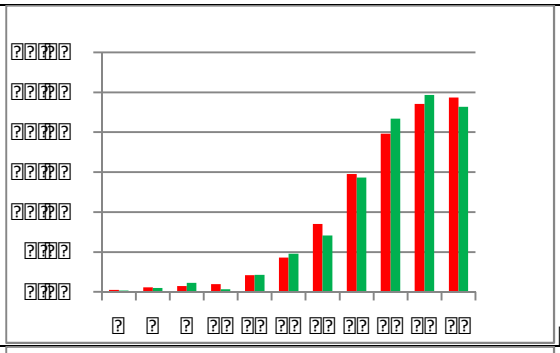
□□□□□□□ □ □□□□□□□□□□□□□□□□	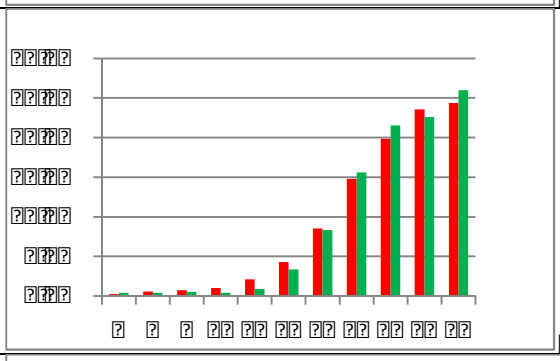
□ □□□□□□□□□□ □ □□□□□□□□□□□□□□□□	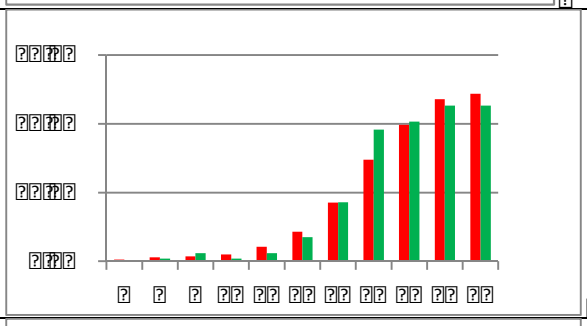
□□□□□□□□ □ □□□□□□□□□□□□□□□□	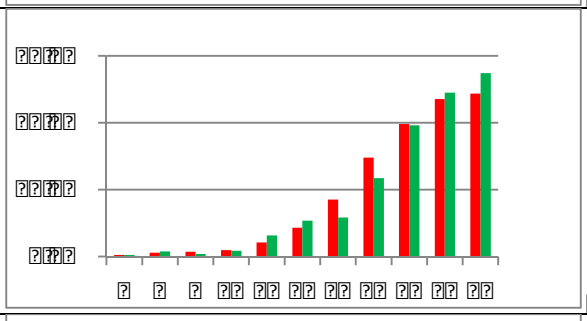
□□□□□□ □ □□□□□□□□□□□□□□□□	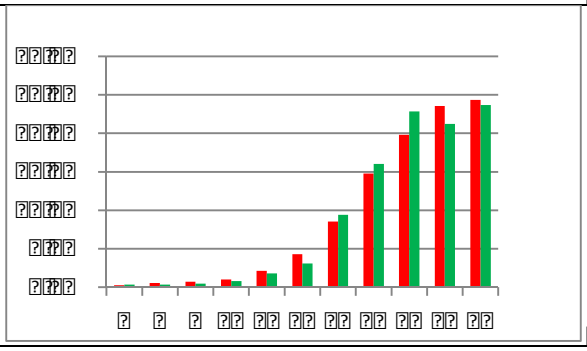

□□□

□

[illegible] [illegible]	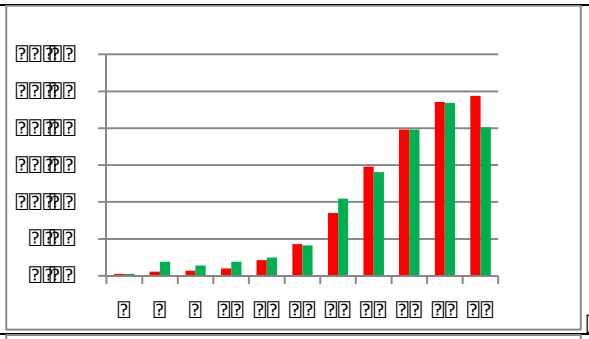
[illegible] [illegible]	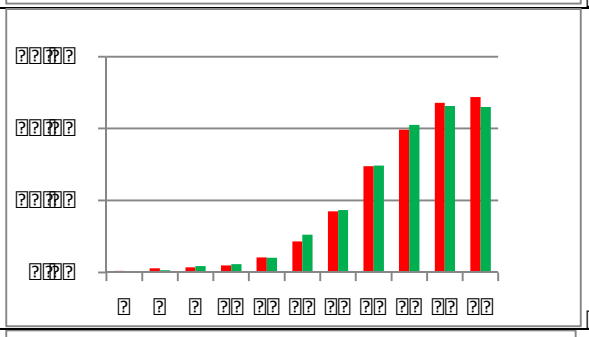
[illegible] [illegible]	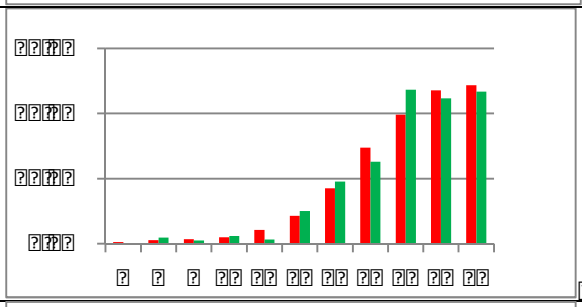
[illegible] [illegible]	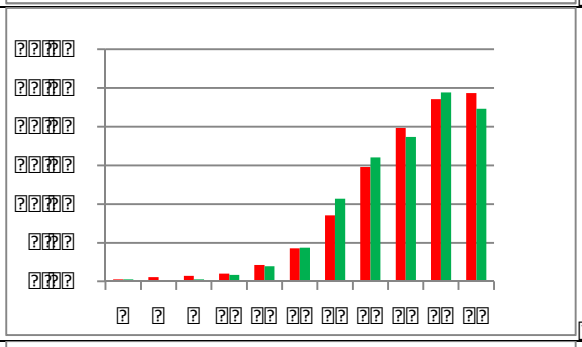
[illegible] [illegible]	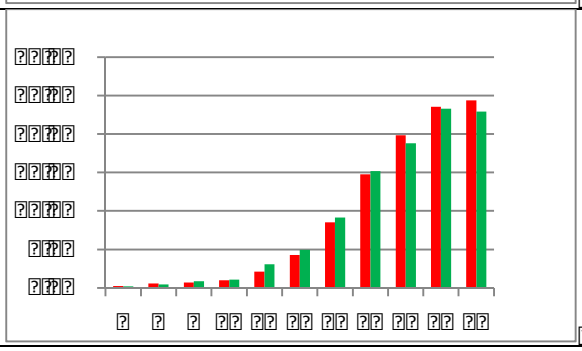

[illegible]	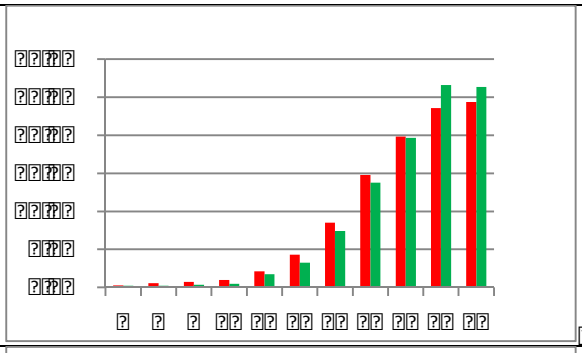
[illegible]	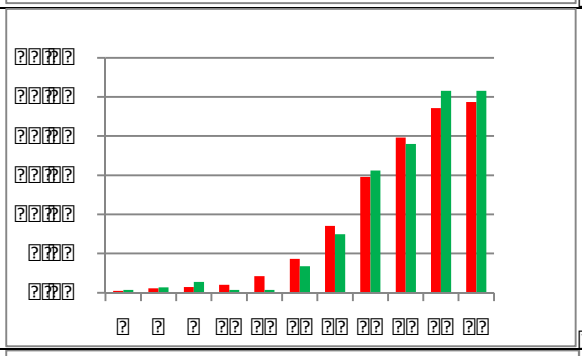
[illegible]	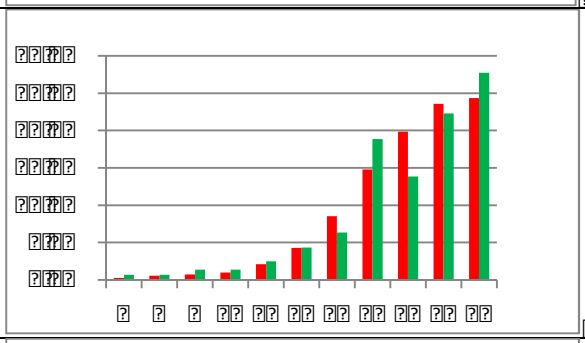
[illegible]	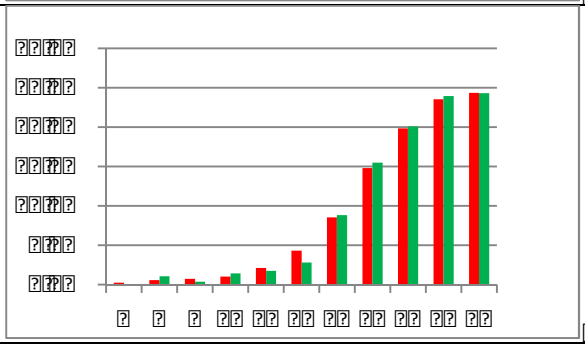

[illegible]

[illegible]

[illegible]

[illegible]

[illegible]

[illegible]

[illegible]

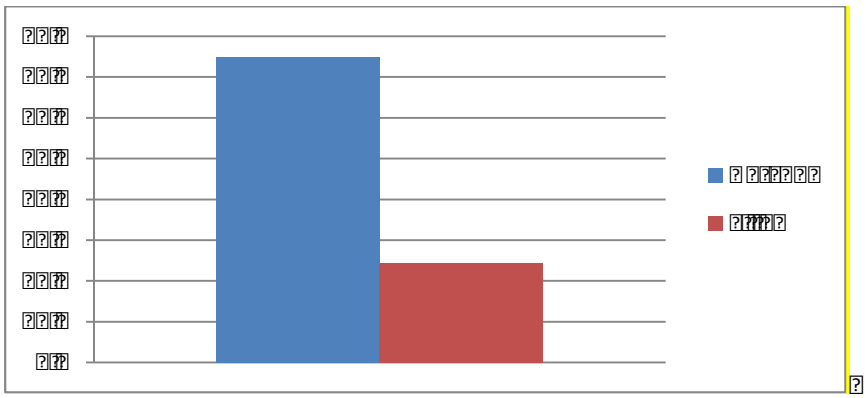

[illegible]

[illegible]

[illegible]

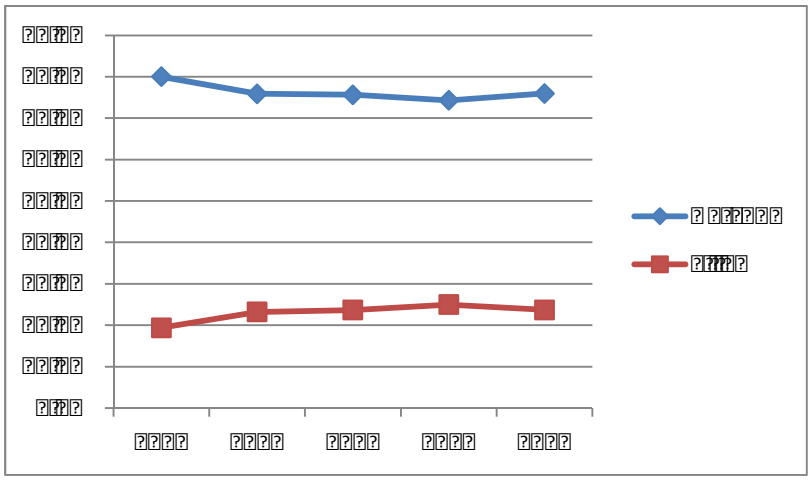

[illegible]

[illegible]

[illegible]

[illegible]

[illegible]

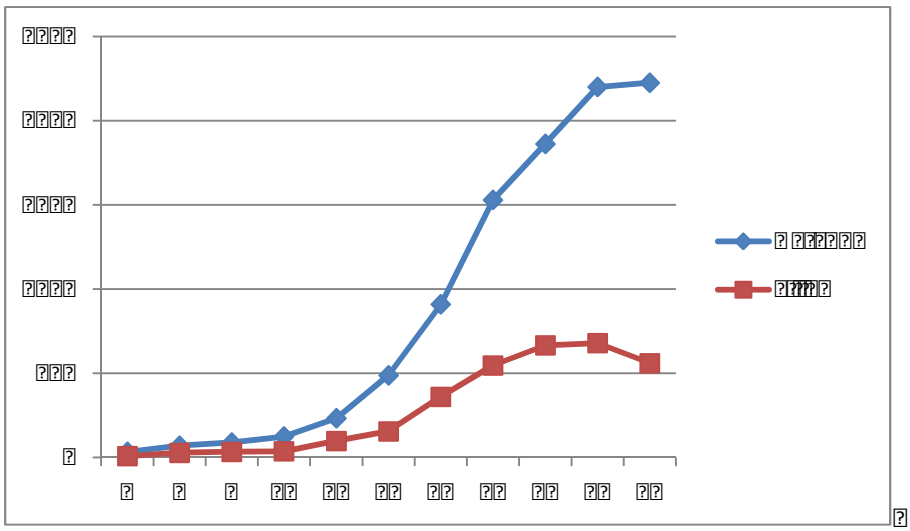

[illegible]

[illegible]

[illegible]

[illegible]

[illegible]

[illegible]

[illegible]

[illegible]

[illegible]

[illegible]

[illegible]

[illegible]

[illegible]

[illegible]

[illegible]

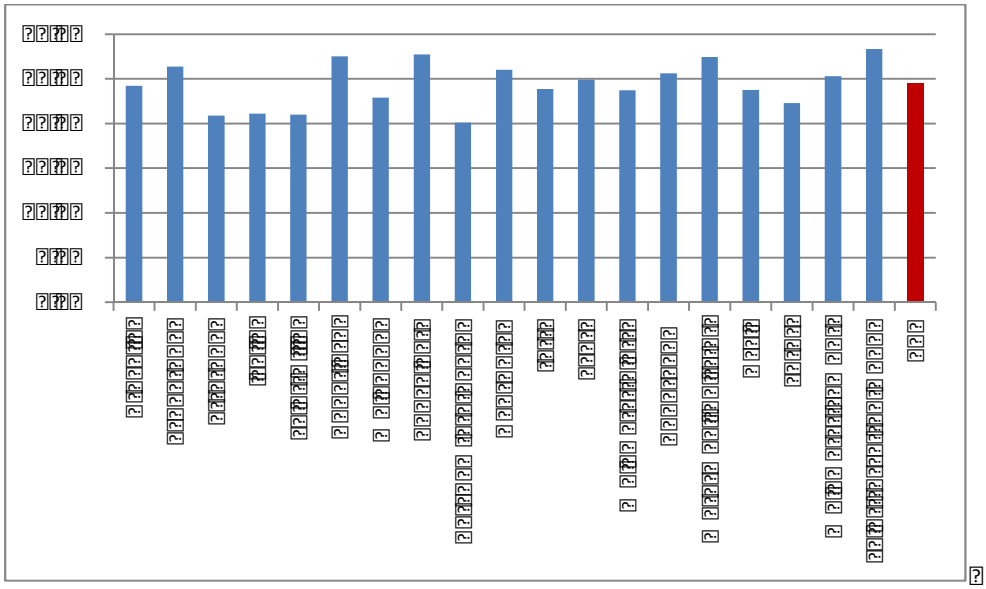

[illegible]

[illegible]

[illegible]	[illegible]	[illegible]
[illegible]	[illegible]	[illegible]
[illegible]	[illegible]	[illegible]
[illegible]	[illegible]	[illegible]
[illegible]	[illegible]	[illegible]
[illegible]	[illegible]	[illegible]
[illegible]	[illegible]	[illegible]
[illegible]	[illegible]	[illegible]
[illegible]	[illegible]	[illegible]
[illegible]	[illegible]	[illegible]
[illegible]	[illegible]	[illegible]
[illegible]	[illegible]	[illegible]
[illegible]	[illegible]	[illegible]
[illegible]	[illegible]	[illegible]
[illegible]	[illegible]	[illegible]
[illegible]	[illegible]	[illegible]
[illegible]	[illegible]	[illegible]
[illegible]	[illegible]	[illegible]
[illegible]	[illegible]	[illegible]
[illegible]	[illegible]	[illegible]
[illegible]	[illegible]	[illegible]
[illegible]	[illegible]	[illegible]
[illegible]	[illegible]	[illegible]
[illegible]	[illegible]	[illegible]

[illegible]

?

??????????????? ?????????????????????? ??????????????????????

□□□□□□□ □□□□□□□□□□□□□ □□□□□□□□□□□□□□□□□□□ □□□□□□□□□□□□□□□□□□□

[illegible]	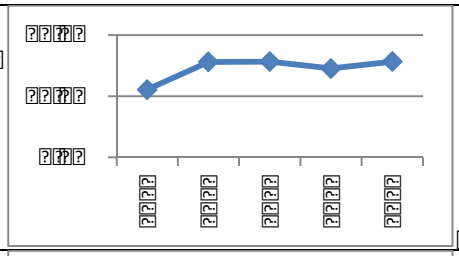
[illegible]	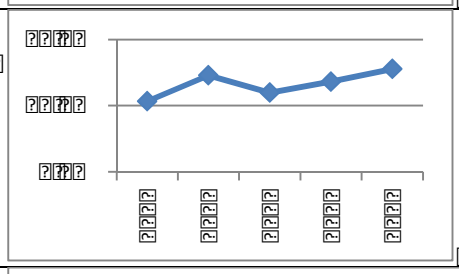
[illegible]	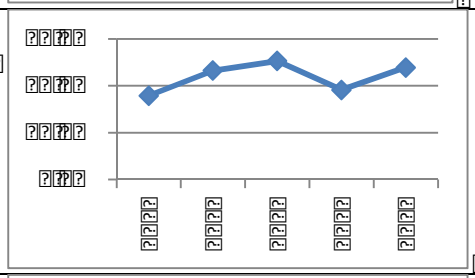
[illegible]	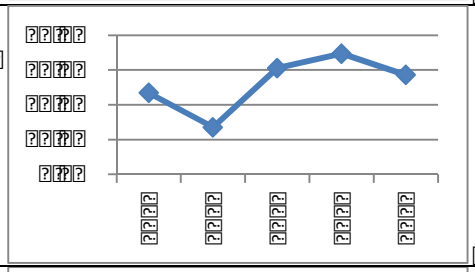
[illegible]	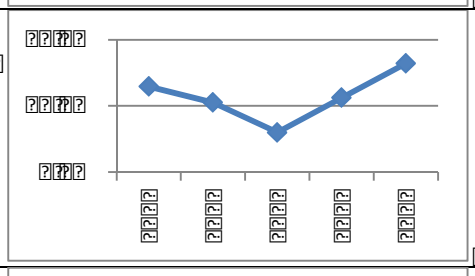
[illegible]	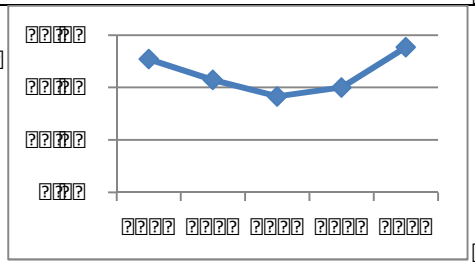 [illegible]

1.7. Les indicateurs socio-économiques

1.7.1. Choix des indicateurs socio-économiques

Plusieurs indices socio-économiques pertinents ont été demandés à l'IBSA par commune et Région pour la période de référence étudiée. Ainsi, les indices suivants ont été obtenus pour les 19 communes, les 3 Régions et les 5 années étudiées :

- Le taux de chômage
- Le taux de chômage des jeunes (<25 ans)
- Le nombre de bénéficiaires du revenu d'intégration sociale (RIS)
- Le revenu total net imposable moyen par habitant

Notons que ce dernier indice n'était pas encore disponible pour l'année 2012 lors de notre demande. Nous en disposons donc pour les années 2008 à 2011.

1.7.2. Le taux de chômage et le taux de signalement des mineurs par commune de domicile

Le taux de chômage global par commune semble plus pertinent à mettre en perspective avec les signalements de mineurs aux parquets. En effet, le taux de chômage des jeunes (<25 ans) ne nous semble pas être le plus approprié puisque les mineurs d'âge ne sont pas encore confrontés personnellement à la réalité du marché de l'emploi. Le taux de chômage global renvoie donc davantage au contexte de vie du mineur à travers la situation professionnelle de ses parents ou autres majeurs en ayant la charge, de ses frères ou sœurs plus âgés, ou encore plus largement, à travers le « profil socio-économique » de la commune dans laquelle il vit.

Une mise en perspective temporelle des taux de mineurs signalés et du taux de chômage n'est que peu pertinente sur une durée limitée à cinq années. Par contre, une analyse peut être faite des variations constatées sur un plan géographique, en fonction de l'entité communale, en mettant en perspective les variations observables au niveau des taux de chômage et celles ressortant du calcul des taux de signalement de mineurs au parquet pour des faits qualifiés infraction. L'analyse bivariée entre ces deux variables pour l'année 2012 se révèle non seulement statistiquement significative mais indique, en outre, une force particulièrement importante (R^2= 0.828; p=0,000). Tout semble donc se passer comme si les taux de mineurs signalés par commune de domicile étaient directement proportionnels aux taux de chômage rencontrés dans ces communes : dans les communes présentant un taux de chômage plus élevé, le taux de mineurs signalés aux parquets pour des faits qualifiés infractions est également plus important, et inversement, dans les communes présentant un taux de chômage plus faible, le taux de mineurs signalés est également plus faible.

Comme dans toute analyse statistique de corrélation, rien ne permet de glisser d'un constat d'association significative à un rapport de causalité, du moins sans d'abord passer par une procédure complexe permettant de contrôler les éventuels facteurs intervenant dans l'association. L'intérêt qu'il y a à établir un rapport de causalité dans le cadre de toute démarche scientifique est d'ailleurs mis en question par une large frange de scientifiques qui lui préfèrent une perspective systémique mettant en évidence des relations d'interdépendance et d'interactions réciproques[99]. Dans cette perspective, ce qui importe c'est que l'association vienne prendre sens dans un ensemble fonctionnant comme un système fait d'interactions dynamiques cohérentes.

Ce ne peut être l'objet de ce présent projet de recherche, dont l'objectif est défini en termes de « construction d'indicateurs », d'examiner plus avant les hypothèses qui pourraient être spécifiquement formulées sur base de ce constat d'une association hautement significative.

[99] Voir entre autres à ce propos LORIAUX M., « Des causes au système : la causalité en cause », in FRANCK R. (ed.), *Faut-il chercher une cause aux raisons ? L'explication causale dans les sciences humaines*, Paris, Vrin, 1994, 41-86.

[illegible]

[illegible]

[illegible]

[illegible]

[illegible]

[illegible]

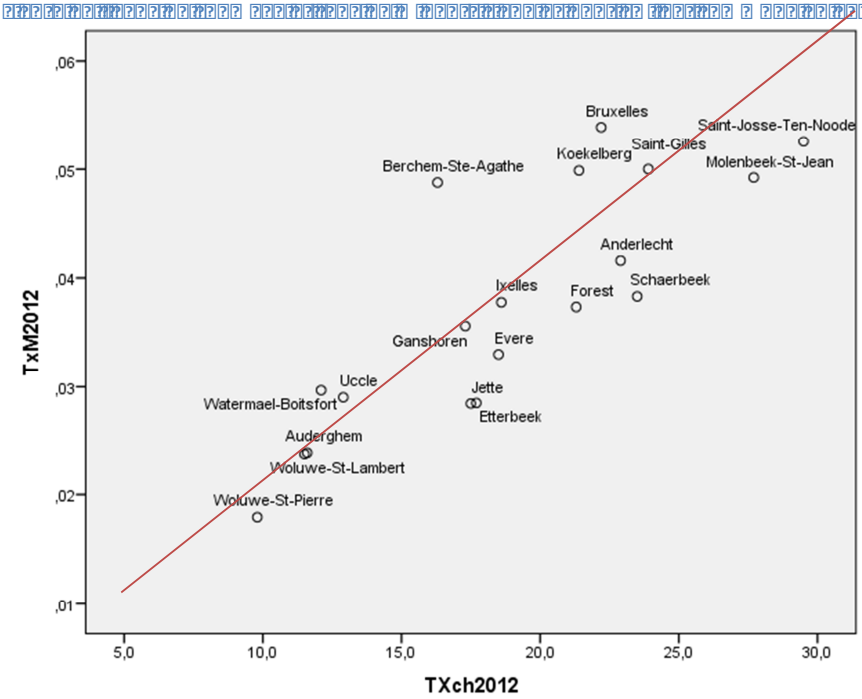
TxM2012
TXch2012
,06
,05
,04
,03
,02
,01
5,0
10,0
15,0
20,0
25,0
30,0
Bruxelles
Saint-Josse-Ten-Noode
Saint-Gilles
Koekelberg
Molenbeek-St-Jean
Berchem-Ste-Agathe
Anderlecht
Schaerbeek
Ixelles
Forest
Ganshoren
Evere
Uccle
Jette
Watermael-Boitsfort
Etterbeek
Auderghem
Woluwe-St-Lambert
Woluwe-St-Pierre

[illegible]

[illegible]	[illegible]
[illegible]	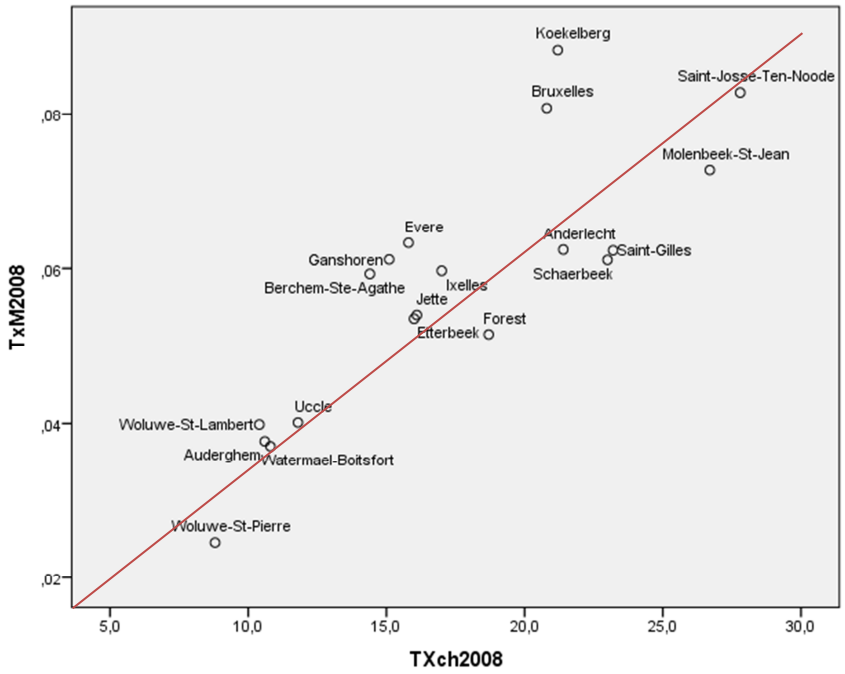 Koekelberg Saint-Josse-Ten-Noode Bruxelles Molenbeek-St-Jean Evere Anderlecht Saint-Gilles Ganshoren Schaerbeek Berchem-Ste-Agathe Ixelles Jette Forest Etterbeek Uccle Woluwe-St-Lambert Auderghem Watermael-Boitsfort Woluwe-St-Pierre TxM2008 TXch2008 ,02 ,04 ,06 ,08 5,0 10,0 15,0 20,0 25,0 30,0
[illegible]	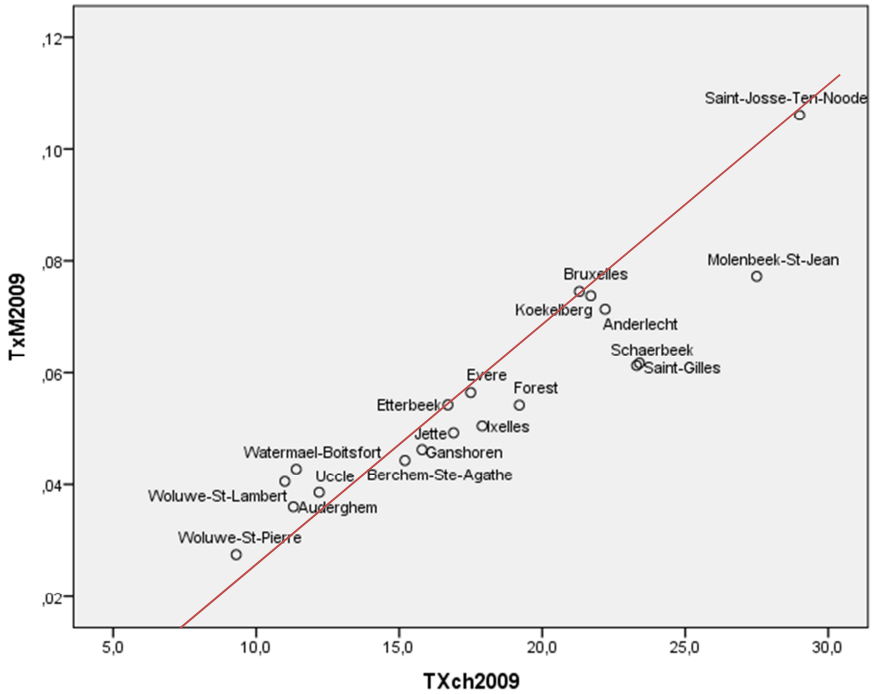 Saint-Josse-Ten-Noode Molenbeek-St-Jean Bruxelles Koekelberg Anderlecht Schaerbeek Saint-Gilles Evere Forest Etterbeek Ixelles Jette Ganshoren Watermael-Boitsfort Uccle Berchem-Ste-Agathe Woluwe-St-Lambert Auderghem Woluwe-St-Pierre TxM2009 TXch2009 ,02 ,04 ,06 ,08 ,10 ,12 5,0 10,0 15,0 20,0 25,0 30,0

[illegible]

[illegible]

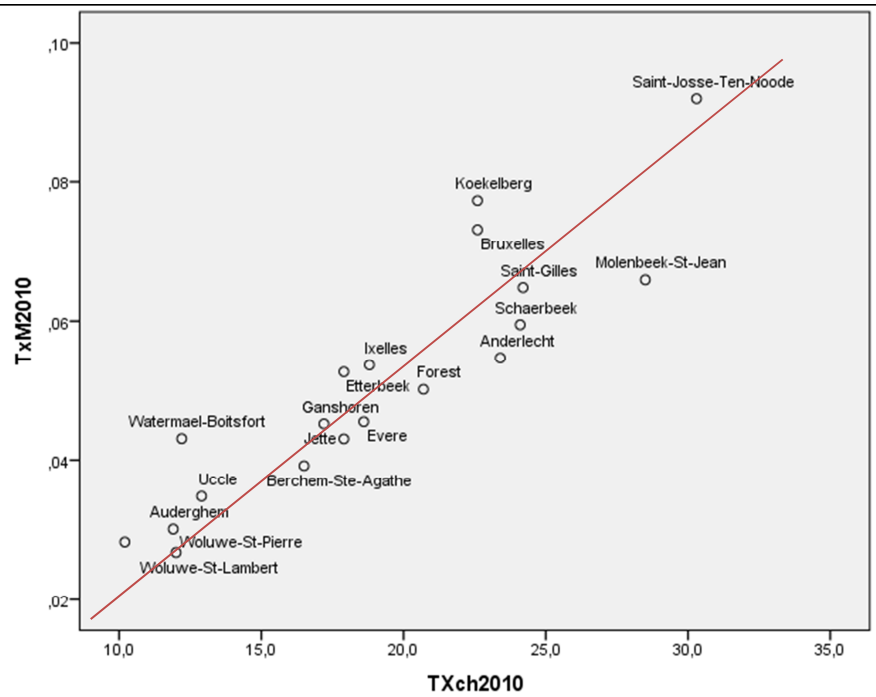
TxM2010
TXch2010
,10
,08
,06
,04
,02
10,0
15,0
20,0
25,0
30,0
35,0
Saint-Josse-Ten-Noode
Koekelberg
Bruxelles
Molenbeek-St-Jean
Saint-Gilles
Schaerbeek
Anderlecht
Ixelles
Forest
Etterbeek
Ganshoren
Watermael-Boitsfort
Jette
Evere
Uccle
Berchem-Ste-Agathe
Auderghem
Woluwe-St-Pierre
Woluwe-St-Lambert

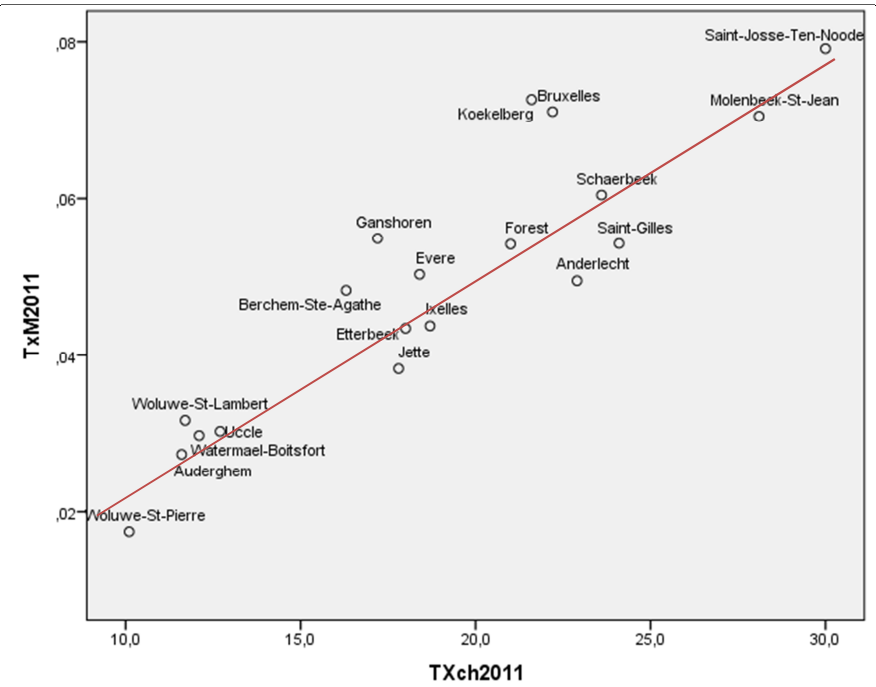
TxM2011
TXch2011
,08
,06
,04
,02
10,0
15,0
20,0
25,0
30,0
Saint-Josse-Ten-Noode
Bruxelles
Koekelberg
Molenbeek-St-Jean
Schaerbeek
Ganshoren
Forest
Saint-Gilles
Evere
Anderlecht
Berchem-Ste-Agathe
Ixelles
Etterbeek
Jette
Woluwe-St-Lambert
Uccle
Watermael-Boitsfort
Auderghem
Woluwe-St-Pierre

[illegible]

[illegible]

[illegible]

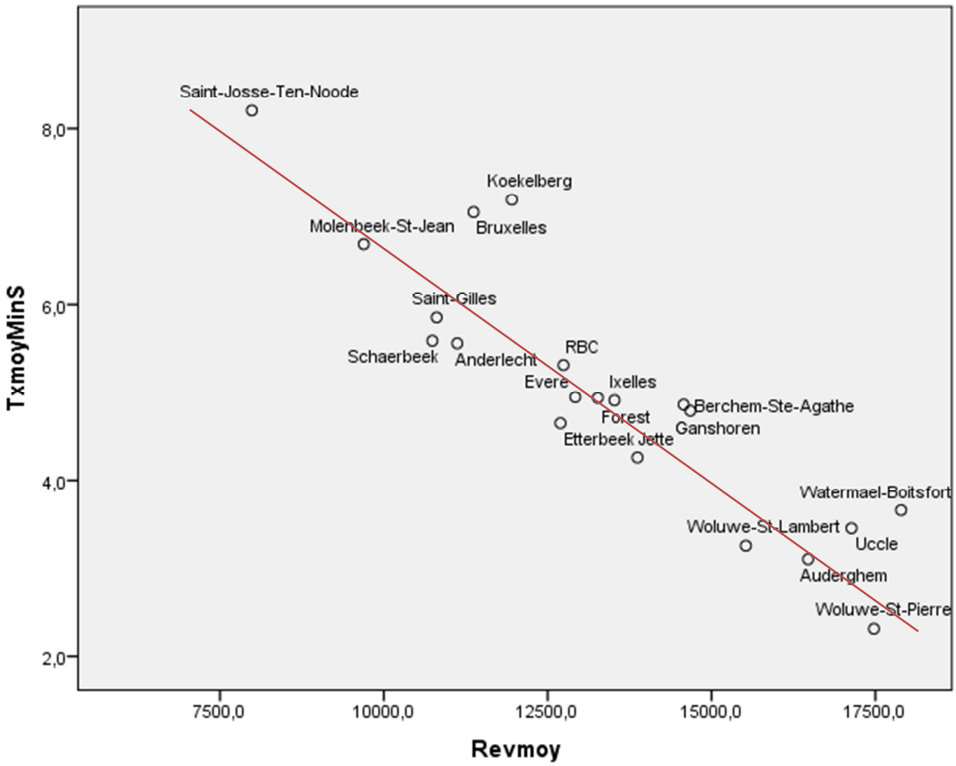
Saint-Josse-Ten-Noode
Koekelberg
Molenbeek-St-Jean
Bruxelles
Saint-Gilles
Schaerbeek
Anderlecht
RBC
Evere
Ixelles
Forest
Berchem-Ste-Agathe
Ganshoren
Etterbeek
Jette
Watermael-Boitsfort
Woluwe-St-Lambert
Uccle
Auderghem
Woluwe-St-Pierre
8,0
6,0
4,0
2,0
TxmoyMinS
7500,0
10000,0
12500,0
15000,0
17500,0
Revmoy

[illegible]

[illegible]

[illegible]

[illegible]

[illegible]

[illegible]

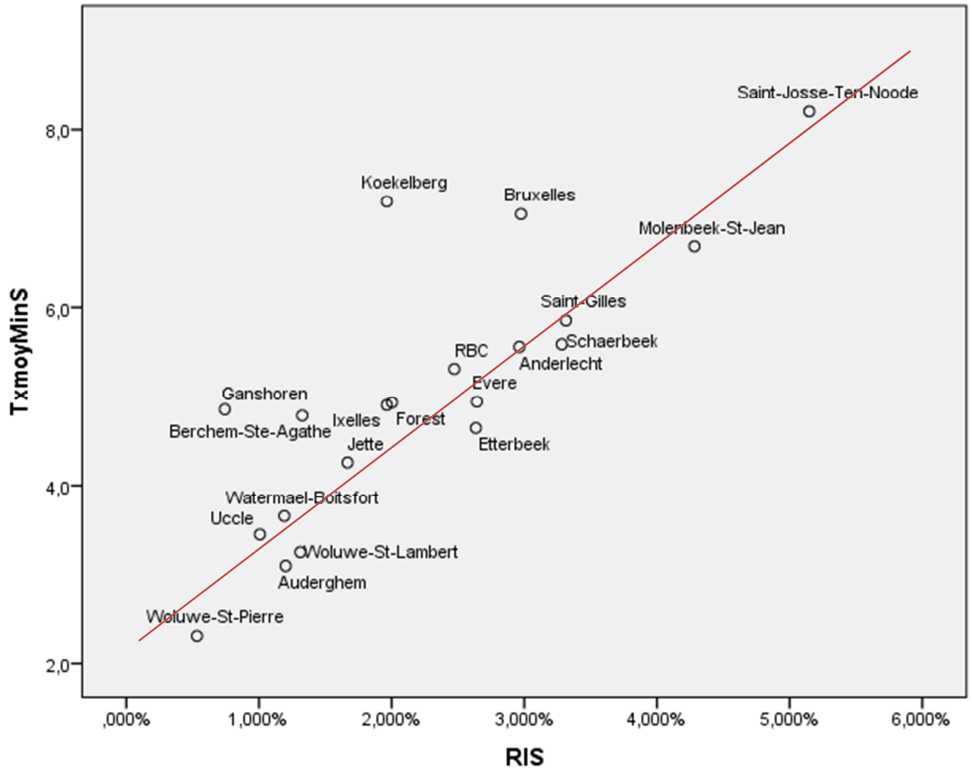
Saint-Josse-Ten-Noode
Koekelberg
Bruxelles
Molenbeek-St-Jean
Saint-Gilles
Schaerbeek
RBC
Anderlecht
Evere
Ganshoren
Ixelles
Forest
Berchem-Ste-Agathe
Jette
Etterbeek
Watermael-Boitsfort
Uccle
Woluwe-St-Lambert
Auderghem
Woluwe-St-Pierre
8,0
6,0
4,0
2,0
TxmoyMinS
,000%
1,000%
2,000%
3,000%
4,000%
5,000%
6,000%
RIS

[illegible]

[illegible]

[illegible]

[illegible]

[illegible]

[illegible]

[illegible]

[

[illegible]

[illegible]	[illegible]	[illegible]
[illegible]	[illegible]	
[illegible]	[illegible]	[illegible]
[illegible]		
[illegible]	[illegible]	[illegible]
[illegible]	[illegible]	[illegible]
[illegible]	[illegible]	[illegible]
[illegible]		
[illegible]	[illegible]	[illegible]
[illegible]	[illegible]	[illegible]
[illegible]	[illegible]	[illegible]
[illegible]		
[illegible]	[illegible]	

[illegible]

[illegible]

[illegible]

[illegible]

[illegible]	[illegible]
[illegible]	[illegible]

[illegible]

[illegible]

[illegible]

[illegible]

[illegible]	[illegible]		
[illegible]	[illegible]	[illegible]	[illegible]
[illegible]	[illegible]	[illegible]	[illegible]
[illegible]	[illegible]	[illegible]	[illegible]

[illegible]

[illegible]	[illegible]	[illegible]	[illegible]	[illegible]	[illegible]	[illegible]
[illegible]	[illegible]	[illegible]	[illegible]	[illegible]	[illegible]	[illegible]
[illegible]	[illegible]	[illegible]	[illegible]	[illegible]	[illegible]	[illegible]
[illegible]	[illegible]	[illegible]	[illegible]	[illegible]	[illegible]	[illegible]
[illegible]	[illegible]	[illegible]	[illegible]	[illegible]	[illegible]	[illegible]
[illegible]	[illegible]	[illegible]	[illegible]	[illegible]	[illegible]	[illegible]
[illegible]	[illegible]	[illegible]	[illegible]	[illegible]	[illegible]	[illegible]
[illegible]	[illegible]	[illegible]	[illegible]	[illegible]	[illegible]	[illegible]
[illegible]	[illegible]	[illegible]	[illegible]	[illegible]	[illegible]	[illegible]
[illegible]	[illegible]	[illegible]	[illegible]	[illegible]	[illegible]	[illegible]
[illegible]	[illegible]	[illegible]	[illegible]	[illegible]	[illegible]	[illegible]
[illegible]	[illegible]	[illegible]	[illegible]	[illegible]	[illegible]	[illegible]
[illegible]	[illegible]	[illegible]	[illegible]	[illegible]	[illegible]	[illegible]
[illegible]	[illegible]	[illegible]	[illegible]	[illegible]	[illegible]	[illegible]
[illegible]	[illegible]	[illegible]	[illegible]	[illegible]	[illegible]	[illegible]
[illegible]	[illegible]	[illegible]	[illegible]	[illegible]	[illegible]	[illegible]
[illegible]	[illegible]	[illegible]	[illegible]	[illegible]	[illegible]	[illegible]
[illegible]	[illegible]	[illegible]	[illegible]	[illegible]	[illegible]	[illegible]
[illegible]	[illegible]	[illegible]	[illegible]	[illegible]	[illegible]	[illegible]
[illegible]	[illegible]	[illegible]	[illegible]	[illegible]	[illegible]	[illegible]
[illegible]	[illegible]	[illegible]	[illegible]	[illegible]	[illegible]	[illegible]
[illegible]	[illegible]	[illegible]	[illegible]	[illegible]	[illegible]	[illegible]
[illegible]	[illegible]	[illegible]	[illegible]	[illegible]	[illegible]	[illegible]
[illegible]	[illegible]	[illegible]	[illegible]	[illegible]	[illegible]	[illegible]

[illegible]

[illegible]

[illegible]

[illegible]

[illegible]

[illegible]

[illegible]

N moyen jeunes adultes signalés 08-12			Taux moyens jeunes adultes signalés 08-12		
1	Bruxelles	1691,2	**1**	Molenbeek-St-Jean	10,7%
2	Schaerbeek	1161,2	**2**	Saint-Josse-Ten-Noode	10,5%
3	Anderlecht	1103,8	**3**	Anderlecht	10,0%
4	Molenbeek-St-Jean	1043	**4**	Bruxelles	9,9%
5	Ixelles	569,8	**5**	Koekelberg	8,9%
6	Saint-Gilles	420,2	**6**	Schaerbeek	8,5%
7	Uccle	397,4	**7**	Saint-Gilles	8,3%
8	Forest	388,6	**8**	Evere	7,8%
9	Saint-Josse-Ten-Noode	352,2	**9**	Forest	7,8%
10	Jette	339,8	**10**	Berchem-Ste-Agathe	7,6%
11	Etterbeek	293,6	**11**	Jette	7,3%
12	Evere	268,4	**12**	Ganshoren	7,2%
13	Woluwe-St-Lambert	200,8	**13**	Ixelles	5,9%
14	Koekelberg	169,6	**14**	Etterbeek	5,8%
15	Auderghem	165,4	**15**	Auderghem	5,6%
16	Berchem-Ste-Agathe	158,6	**16**	Watermael-Boitsfort	5,5%
17	Ganshoren	144	**17**	Uccle	5,2%
18	Watermael-Boitsfort	126,2	**18**	Woluwe-St-Lambert	3,8%
19	Woluwe-St-Pierre	120,4	**19**	Woluwe-St-Pierre	3,1%

[illegible]

[illegible]

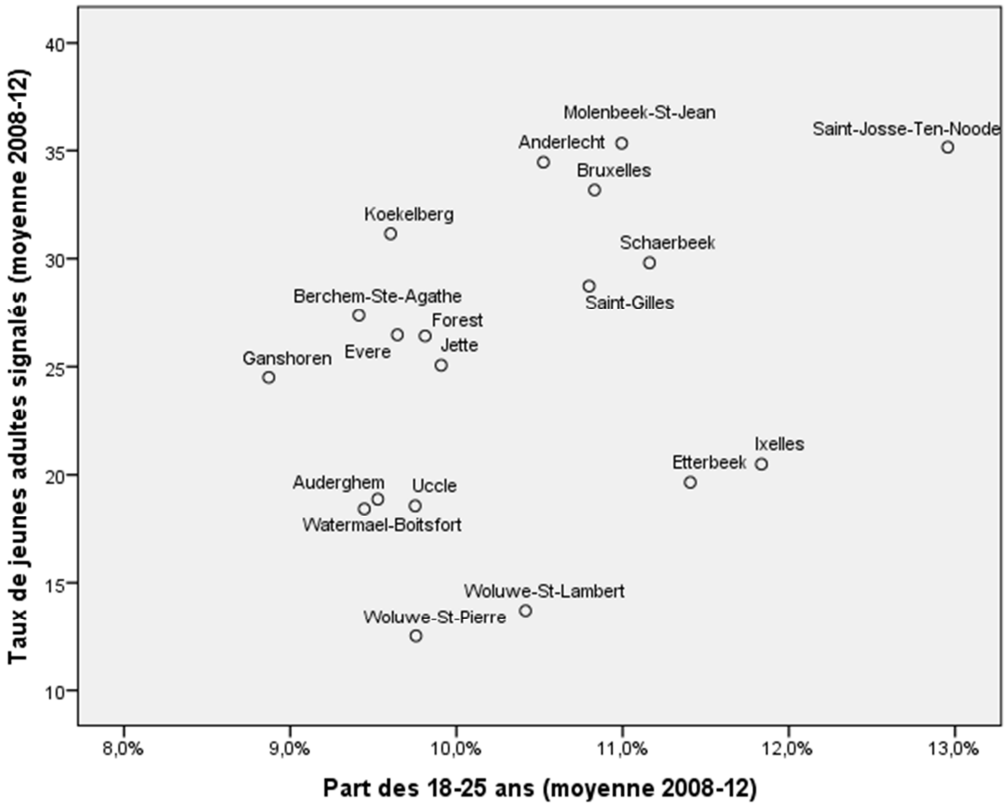
Taux de jeunes adultes signalés (moyenne 2008-12)
40
35
30
25
20
15
10
Molenbeek-St-Jean
Anderlecht
Bruxelles
Saint-Josse-Ten-Noode
Koekelberg
Schaerbeek
Saint-Gilles
Berchem-Ste-Agathe
Forest
Evere
Jette
Ganshoren
Ixelles
Etterbeek
Auderghem
Uccle
Watermael-Boitsfort
Woluwe-St-Lambert
Woluwe-St-Pierre
8,0%
9,0%
10,0%
11,0%
12,0%
13,0%
Part des 18-25 ans (moyenne 2008-12)

[illegible]

[illegible]

[illegible]

[illegible]

[illegible]

[illegible]

[illegible]

- [illegible]
- [illegible]
- [illegible]
- [illegible]
- [illegible]

[illegible]

[illegible]

[illegible]

Age	2008		2009		2010		2011		2012		Moy 2008-12
moins 18	332	*0,03*	361	*0,04*	336	*0,03*	334	*0,04*	238	*0,03*	***0,04***
18	1294	*13,30*	1174	*12,70*	1180	*12,20*	1091	*12,00*	934	*12,00*	***12,44***
19	1204	*12,40*	1098	*11,90*	1150	*11,90*	1034	*11,40*	810	*10,40*	***11,60***
20	1172	*12,10*	1186	*12,80*	1056	*10,90*	1063	*11,70*	914	*11,70*	***11,84***
21	1182	*12,20*	1115	*12,00*	1055	*10,90*	1123	*12,30*	946	*12,10*	***11,90***
22	1110	*11,40*	1091	*11,80*	1133	*11,70*	1083	*11,90*	991	*12,70*	***11,90***
23	1165	*12,00*	1014	*10,90*	1131	*11,70*	1131	*12,40*	1005	*12,90*	***11,98***
24	1122	*11,50*	1103	*11,90*	1098	*11,40*	1145	*12,60*	957	*12,20*	***11,92***
25	1136	*11,70*	1122	*12,10*	1532	*15,80*	1104	*12,10*	1020	*13,10*	***12,96***
Total	9717	*100,00*	9264	*100,00*	9671	*100,00*	9108	*100,00*	7815	*100,00*	***100,00***

[illegible]

[illegible]

[illegible]

[illegible]

[illegible]

□□□

[illegible]

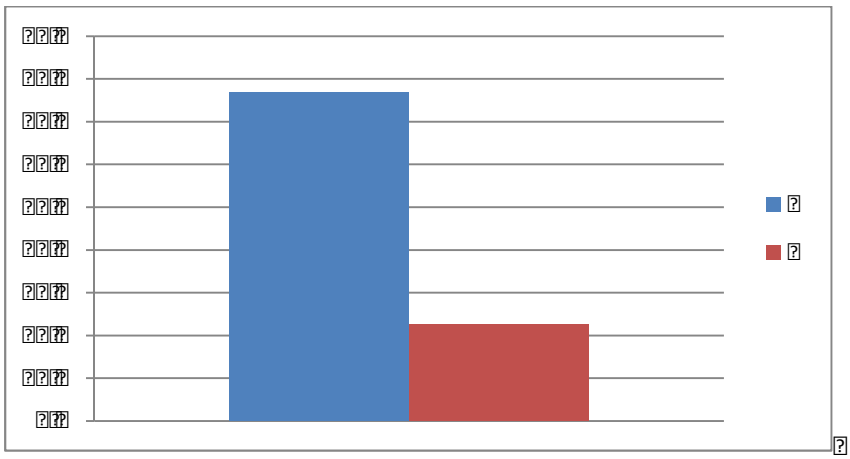

[illegible]

[illegible]

[illegible]

[illegible]

[illegible]

[illegible]

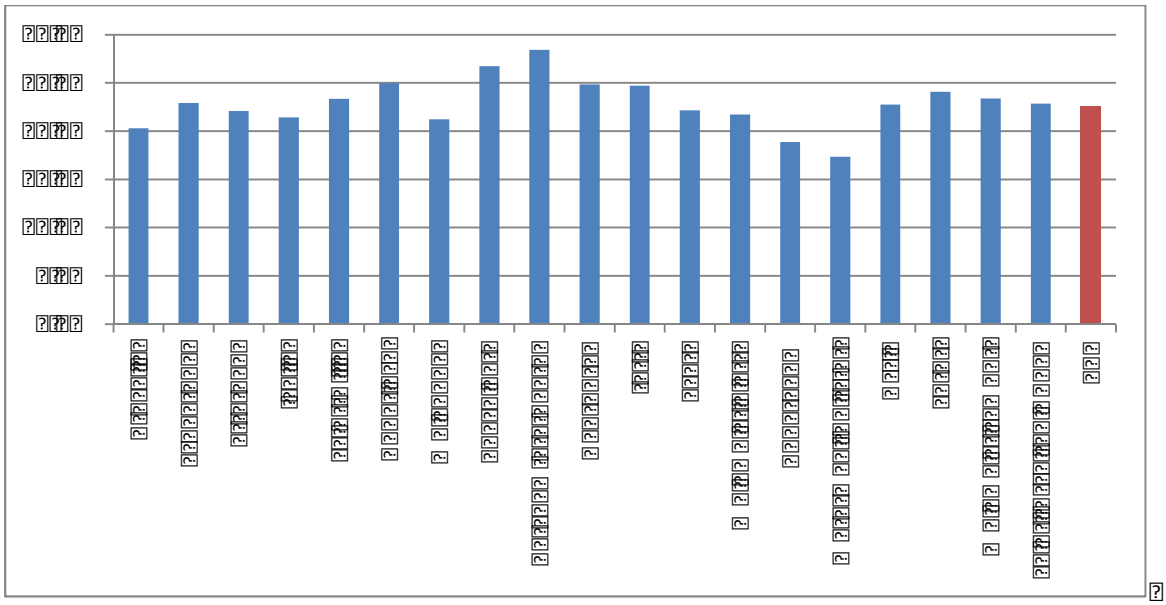

[illegible]

[illegible]

□□□

[illegible]

[illegible]

[illegible]

[illegible]

[illegible]	[illegible]	[illegible]
[illegible]	[illegible]	[illegible]
[illegible]	[illegible]	[illegible]
[illegible]	[illegible]	[illegible]

[illegible]

[illegible]

[illegible]

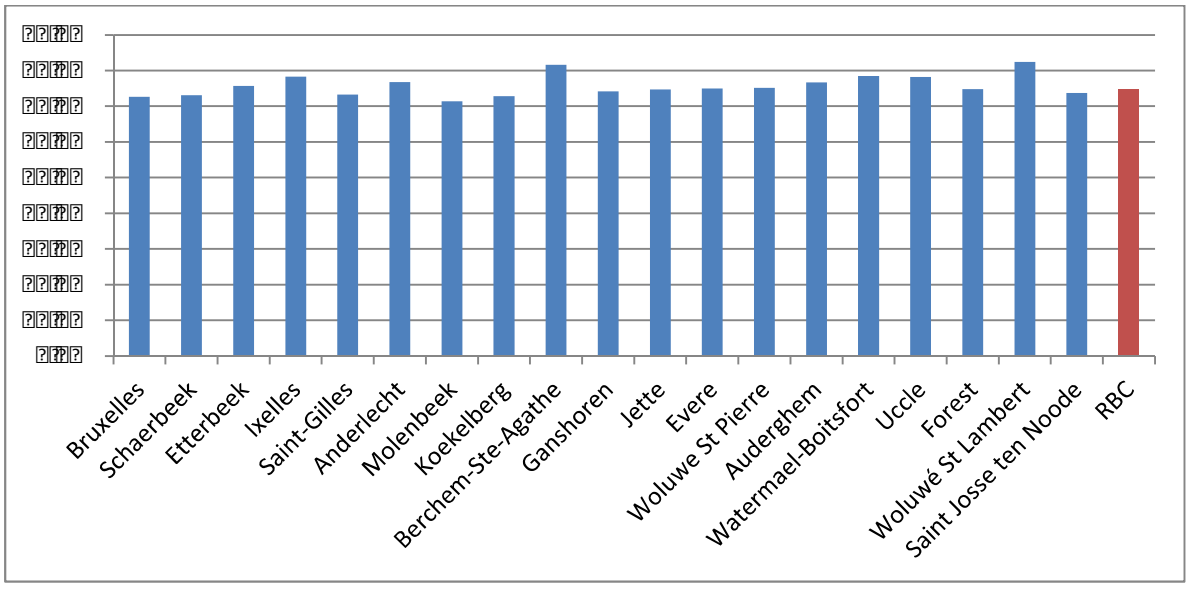
Bruxelles
Schaerbeek
Etterbeek
Ixelles
Saint-Gilles
Anderlecht
Molenbeek
Koekelberg
Berchem-Ste-Agathe
Ganshoren
Jette
Evere
Woluwe St Pierre
Auderghem
Watermael-Boitsfort
Uccle
Forest
Woluwé St Lambert
Saint Josse ten Noode
RBC

[illegible]

[illegible]

[illegible]

[illegible]

[illegible]

[illegible]

[illegible]	[illegible]	[illegible]
[illegible]	[illegible]	[illegible]
[illegible]	[illegible]	[illegible]
[illegible]	[illegible]	[illegible]

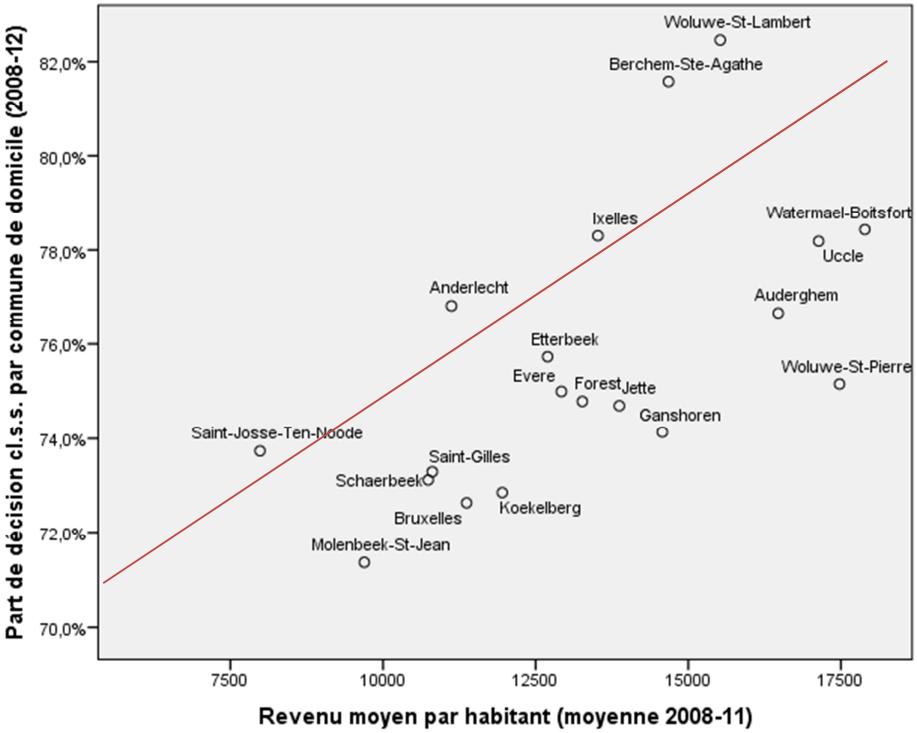
Woluwe-St-Lambert
Berchem-Ste-Agathe
Ixelles
Watermael-Boitsfort
Uccle
Anderlecht
Auderghem
Etterbeek
Evere
Forest
Jette
Woluwe-St-Pierre
Ganshoren
Saint-Josse-Ten-Noode
Saint-Gilles
Schaerbeek
Koekelberg
Bruxelles
Molenbeek-St-Jean
82,0%
80,0%
78,0%
76,0%
74,0%
72,0%
70,0%
7500
10000
12500
15000
17500
Part de décision cl.s.s. par commune de domicile (2008-12)
Revenu moyen par habitant (moyenne 2008-11)

[illegible]

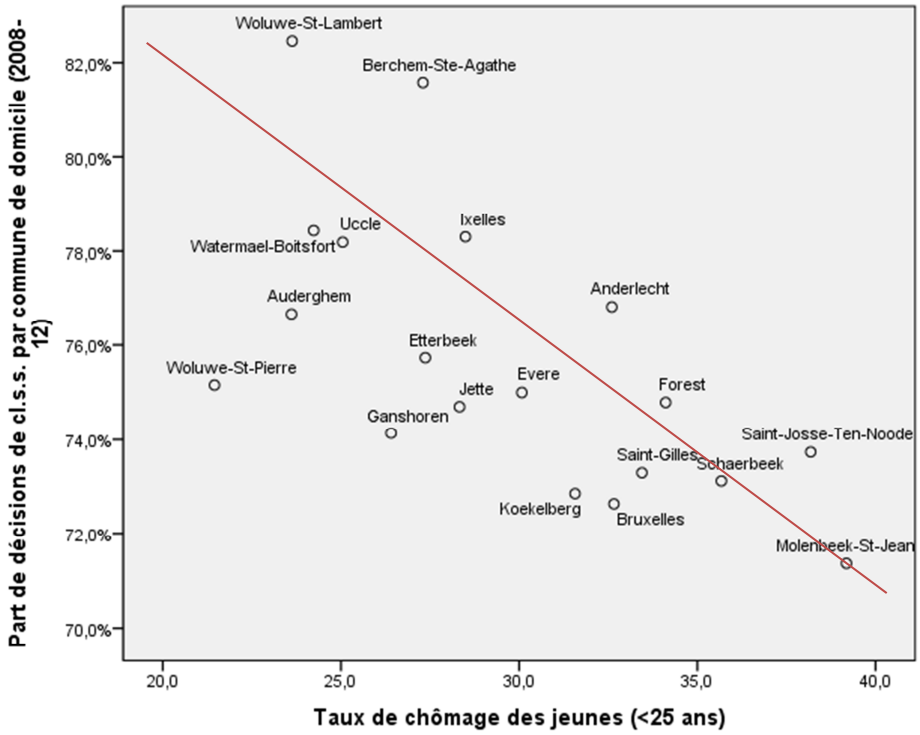
Part de décisions de cl.s.s. par commune de domicile (2008-12)
82,0%
80,0%
78,0%
76,0%
74,0%
72,0%
70,0%
Woluwe-St-Lambert
Berchem-Ste-Agathe
Uccle
Ixelles
Watermael-Boitsfort
Auderghem
Anderlecht
Etterbeek
Woluwe-St-Pierre
Evere
Jette
Forest
Ganshoren
Saint-Josse-Ten-Noode
Saint-Gilles
Schaerbeek
Koekelberg
Bruxelles
Molenbeek-St-Jean
20,0
25,0
30,0
35,0
40,0
Taux de chômage des jeunes (<25 ans)

[illegible]

[illegible]

[illegible]

[illegible]

[illegible]

[

[illegible]

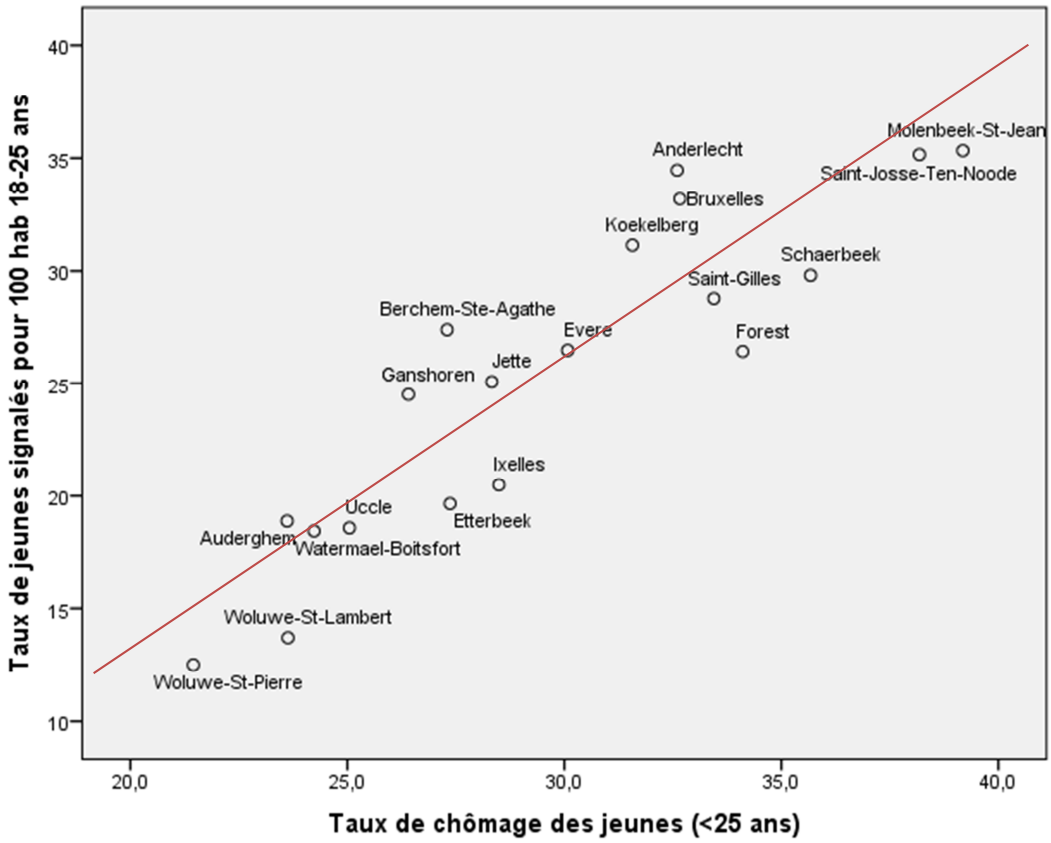
Taux de jeunes signalés pour 100 hab 18-25 ans
40
35
30
25
20
15
10
20,0
25,0
30,0
35,0
40,0
Taux de chômage des jeunes (<25 ans)
Molenbeek-St-Jean
Anderlecht
Saint-Josse-Ten-Noode
Bruxelles
Koekelberg
Schaerbeek
Saint-Gilles
Berchem-Ste-Agathe
Evere
Forest
Jette
Ganshoren
Ixelles
Uccle
Etterbeek
Auderghem
Watermael-Boitsfort
Woluwe-St-Lambert
Woluwe-St-Pierre

[illegible]

[illegible]

[illegible]

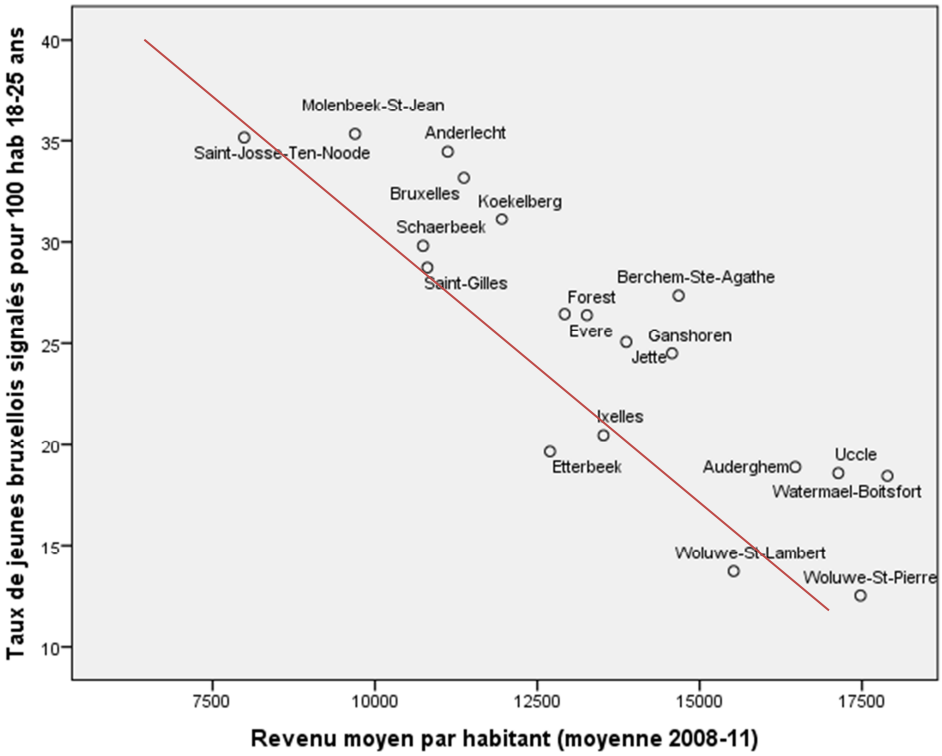
Taux de jeunes bruxellois signalés pour 100 hab 18-25 ans
40
35
30
25
20
15
10
Molenbeek-St-Jean
Anderlecht
Saint-Josse-Ten-Noode
Bruxelles
Koekelberg
Schaerbeek
Saint-Gilles
Berchem-Ste-Agathe
Forest
Evere
Ganshoren
Jette
Ixelles
Etterbeek
AuderghemO
Uccle
Watermael-Boitsfort
Woluwe-St-Lambert
Woluwe-St-Pierre
7500
10000
12500
15000
17500
Revenu moyen par habitant (moyenne 2008-11)

[illegible]

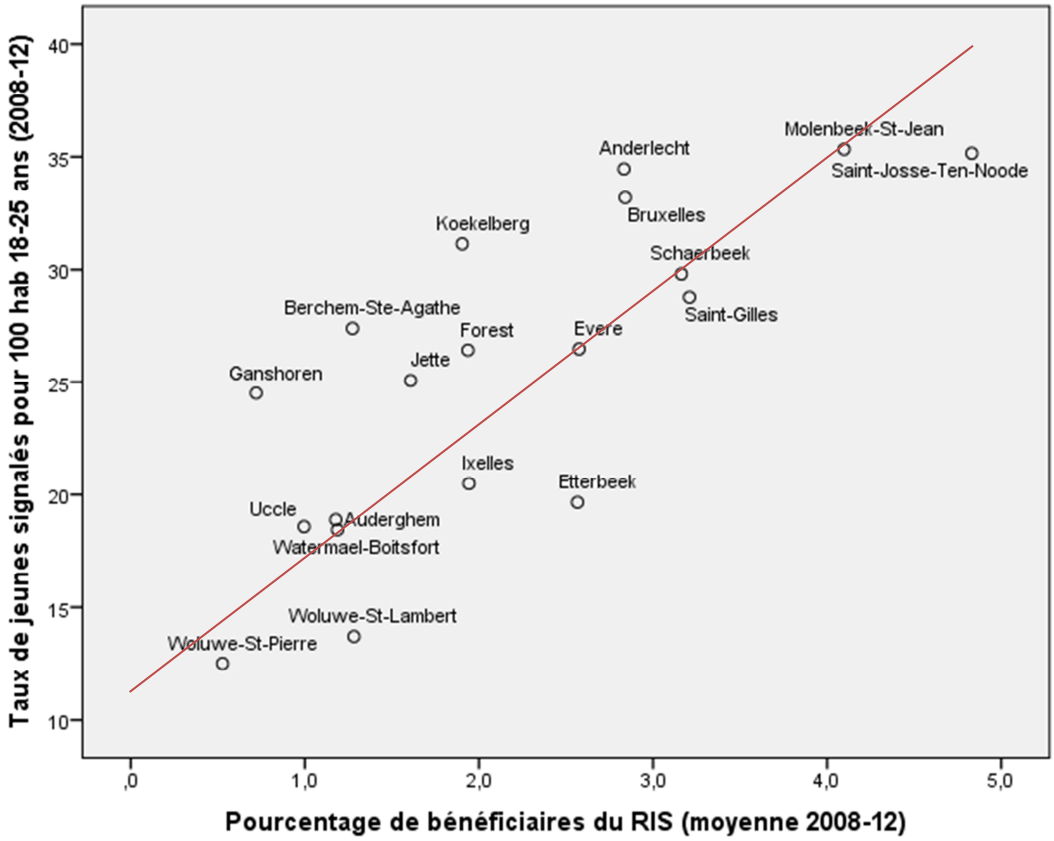
Taux de jeunes signalés pour 100 hab 18-25 ans (2008-12)
40
35
30
25
20
15
10
Molenbeek-St-Jean
Saint-Josse-Ten-Noode
Anderlecht
Bruxelles
Koekelberg
Schaerbeek
Saint-Gilles
Berchem-Ste-Agathe
Forest
Evere
Jette
Ganshoren
Ixelles
Etterbeek
Uccle
Auderghem
Watermael-Boitsfort
Woluwe-St-Lambert
Woluwe-St-Pierre
,0
1,0
2,0
3,0
4,0
5,0
Pourcentage de bénéficiaires du RIS (moyenne 2008-12)

[illegible]

[illegible]

[illegible]

[illegible]

[illegible]

[illegible]

[illegible]

[illegible]

[illegible]

[illegible]

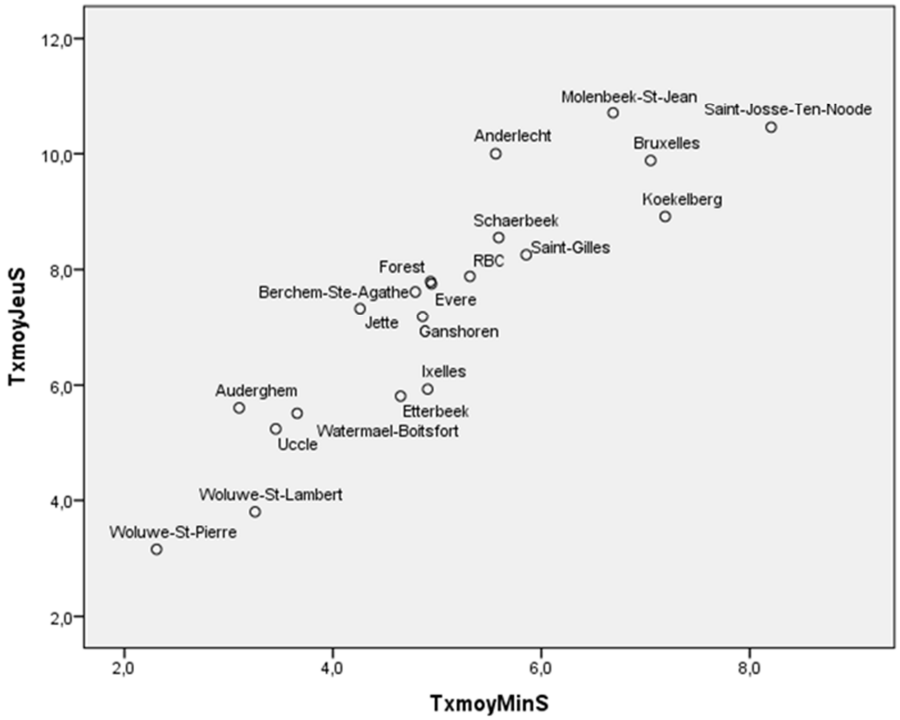
12,0
10,0
8,0
6,0
4,0
2,0
TxmoyJeuS
2,0
4,0
6,0
8,0
TxmoyMinS
Molenbeek-St-Jean
Saint-Josse-Ten-Noode
Anderlecht
Bruxelles
Koekelberg
Schaerbeek
Saint-Gilles
RBC
Forest
Berchem-Ste-Agathe
Evere
Jette
Ganshoren
Ixelles
Auderghem
Etterbeek
Watermael-Boitsfort
Uccle
Woluwe-St-Lambert
Woluwe-St-Pierre

[illegible]

[illegible]

[illegible]

[illegible]

[illegible]

[illegible]

[illegible]

[illegible]

[illegible]

[illegible]

[illegible]

[illegible]

[illegible]	[illegible]	[illegible]	[illegible]	[illegible]
[illegible]	[illegible]	[illegible]	[illegible]	[illegible]
[illegible]	[illegible]	[illegible]	[illegible]	[illegible]
[illegible]	[illegible]	[illegible]	[illegible]	[illegible]

[illegible]

[illegible]

[illegible]

[illegible]

[illegible]

[illegible]

[illegible]

[illegible]

[illegible]	[illegible]		[illegible]		[illegible]		[illegible]		[illegible]		[illegible]		[illegible]
[illegible]	[illegible]	[illegible]	[illegible]	[illegible]	[illegible]	[illegible]	[illegible]	[illegible]	[illegible]	[illegible]	[illegible]	[illegible]	
[illegible]	**47.454**	[illegible]	[illegible]	[illegible]	[illegible]	[illegible]	[illegible]	[illegible]	[illegible]	[illegible]	[illegible]	[illegible]	[illegible]
[illegible]	[illegible]	[illegible]	[illegible]	[illegible]	[illegible]	[illegible]	[illegible]	[illegible]	[illegible]	[illegible]	[illegible]	[illegible]	
[illegible]	[illegible]	[illegible]	[illegible]	[illegible]	[illegible]	[illegible]	[illegible]	[illegible]	[illegible]	[illegible]	[illegible]	[illegible]	
[illegible]	[illegible]	[illegible]	[illegible]	[illegible]	[illegible]	[illegible]	[illegible]	[illegible]	[illegible]	[illegible]	[illegible]	[illegible]	
[illegible]	[illegible]	[illegible]	[illegible]	[illegible]	[illegible]	[illegible]	[illegible]	[illegible]	[illegible]	[illegible]	[illegible]	[illegible]	
[illegible]	[illegible]	[illegible]	[illegible]	[illegible]	[illegible]	[illegible]	[illegible]	[illegible]	[illegible]	[illegible]	[illegible]	[illegible]	
[illegible]	[illegible]	[illegible]	[illegible]	[illegible]	[illegible]	[illegible]	[illegible]	[illegible]	[illegible]	[illegible]	[illegible]	[illegible]	[illegible]
[illegible]	[illegible]	[illegible]	[illegible]	[illegible]	[illegible]	[illegible]	[illegible]	[illegible]	[illegible]	[illegible]	[illegible]	[illegible]	
[illegible]	[illegible]	[illegible]	[illegible]	[illegible]	[illegible]	[illegible]	[illegible]	[illegible]	[illegible]	[illegible]	[illegible]	[illegible]	
[illegible]	[illegible]	[illegible]	[illegible]	[illegible]	[illegible]	[illegible]	[illegible]	[illegible]	[illegible]	[illegible]	[illegible]	[illegible]	
[illegible]	[illegible]	[illegible]	[illegible]	[illegible]	[illegible]	[illegible]	[illegible]	[illegible]	[illegible]	[illegible]	[illegible]	[illegible]	[illegible]
[illegible]	[illegible]	[illegible]	[illegible]	[illegible]	[illegible]	[illegible]	[illegible]	[illegible]	[illegible]	[illegible]	[illegible]	[illegible]	
[illegible]	[illegible]	[illegible]	[illegible]	[illegible]	[illegible]	[illegible]	[illegible]	[illegible]	[illegible]	[illegible]	[illegible]	[illegible]	
[illegible]	[illegible]	[illegible]	[illegible]	[illegible]	[illegible]	[illegible]	[illegible]	[illegible]	[illegible]	[illegible]	[illegible]	[illegible]	
[illegible]	[illegible]	[illegible]	[illegible]	[illegible]	[illegible]	[illegible]	[illegible]	[illegible]	[illegible]	[illegible]	[illegible]	[illegible]	[illegible]
[illegible]	[illegible]	[illegible]	[illegible]	[illegible]	[illegible]	[illegible]	[illegible]	[illegible]	[illegible]	[illegible]	[illegible]	[illegible]	
[illegible]	[illegible]	[illegible]	[illegible]	[illegible]	[illegible]	[illegible]	[illegible]	[illegible]	[illegible]	[illegible]	[illegible]	[illegible]	
[illegible]	[illegible]	[illegible]	[illegible]	[illegible]	[illegible]	[illegible]	[illegible]	[illegible]	[illegible]	[illegible]	[illegible]	[illegible]	
[illegible]	[illegible]	[illegible]	[illegible]	[illegible]	[illegible]	[illegible]	[illegible]	[illegible]	[illegible]	[illegible]	[illegible]	[illegible]	
[illegible]	[illegible]	[illegible]	[illegible]	[illegible]	[illegible]	[illegible]	[illegible]	[illegible]	[illegible]	[illegible]	[illegible]	[illegible]	

[illegible]

[illegible]	[illegible]	[illegible]	[illegible]	[illegible]	[illegible]	[illegible]	[illegible]	[illegible]	[illegible]	[illegible]	[illegible]	[illegible]
[illegible]	[illegible]	[illegible]	[illegible]	[illegible]	[illegible]	[illegible]	[illegible]	[illegible]	[illegible]	[illegible]	[illegible]	[illegible]
[illegible]	[illegible]	[illegible]	[illegible]	[illegible]	[illegible]	[illegible]	[illegible]	[illegible]	[illegible]	[illegible]	[illegible]	[illegible]
[illegible]	[illegible]	[illegible]	[illegible]	[illegible]	[illegible]	[illegible]	[illegible]	[illegible]	[illegible]	[illegible]	[illegible]	[illegible]
[illegible]	[illegible]	[illegible]	[illegible]	[illegible]	[illegible]	[illegible]	[illegible]	[illegible]	[illegible]	[illegible]	[illegible]	[illegible]
[illegible]	[illegible]	[illegible]	[illegible]	[illegible]	[illegible]	[illegible]	[illegible]	[illegible]	[illegible]	[illegible]	[illegible]	[illegible]
[illegible]	[illegible]	[illegible]	[illegible]	[illegible]	[illegible]	[illegible]	[illegible]	[illegible]	[illegible]	[illegible]	[illegible]	[illegible]

[illegible]

[illegible]

[illegible]

[illegible]

[illegible]

[illegible]

[illegible]

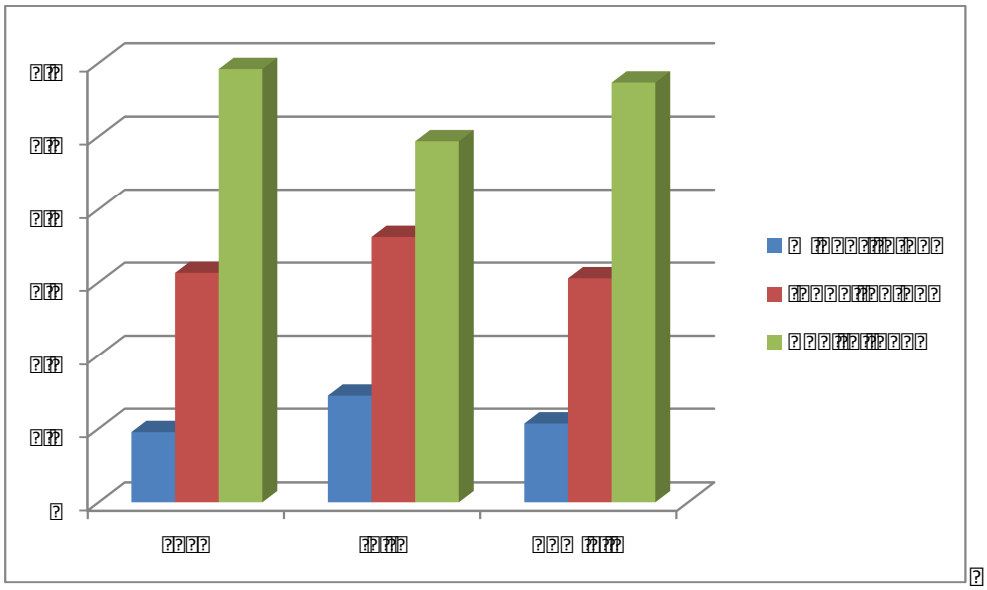

[illegible]

[illegible]

[illegible]

[illegible]

[illegible]

[illegible]

[illegible]

[illegible]

[illegible]

- [illegible]
  - [illegible]

[illegible]

[illegible]

    - [illegible]
    - [illegible]
    - [illegible]
- [illegible]
    - [illegible]
    - [illegible]
    - [illegible]
    - [illegible]
    - [illegible]
    - [illegible]
    - [illegible]
- [illegible]
    - [illegible]
    - [illegible]
    - [illegible]
    - [illegible]
    - [illegible]
    - [illegible]
    - [illegible]
    - [illegible]
- [illegible]
    - [illegible]
    - [illegible]
    - [illegible]
    - [illegible]
    - [illegible]
- [illegible]
    - [illegible]
    - [illegible]
- [illegible]
    - [illegible]
    - [illegible]
    - [illegible]
    - [illegible]
    - [illegible]

[illegible]

[illegible]

[illegible]

[illegible]

[illegible]

[

[illegible]

[illegible]

[illegible]

- [illegible]
- [illegible]
- [illegible]
- [illegible]
- [illegible]
- [illegible]

[illegible]

[illegible]

[illegible]

[

[illegible]

[illegible]

[illegible]

[illegible]

[illegible]

[

[illegible]

[illegible]

[illegible]

[illegible]

[

[illegible]

[illegible]

[illegible]

[illegible]

[illegible]

[

[illegible]

[illegible]	[illegible]	[illegible]	[illegible]	[illegible]	[illegible]
[illegible]	[illegible]	[illegible]	[illegible]	[illegible]	[illegible]
[illegible]	[illegible]	[illegible]	[illegible]	[illegible]	[illegible]
[illegible]	[illegible]	[illegible]	[illegible]	[illegible]	[illegible]
[illegible]	[illegible]	[illegible]	[illegible]	[illegible]	[illegible]
[illegible]	[illegible]	[illegible]	[illegible]	[illegible]	[illegible]
[illegible]	[illegible]	[illegible]	[illegible]	[illegible]	[illegible]
[illegible]	[illegible]	[illegible]	[illegible]	[illegible]	[illegible]
[illegible]	[illegible]	[illegible]	[illegible]	[illegible]	[illegible]
[illegible]	[illegible]	[illegible]	[illegible]	[illegible]	[illegible]
[illegible]	[illegible]	[illegible]	[illegible]	[illegible]	[illegible]
[illegible]	[illegible]	[illegible]	[illegible]	[illegible]	[illegible]
[illegible]	[illegible]	[illegible]	[illegible]	[illegible]	[illegible]
[illegible]	[illegible]	[illegible]	[illegible]	[illegible]	[illegible]
[illegible]	[illegible]	[illegible]	[illegible]	[illegible]	[illegible]
[illegible]	[illegible]	[illegible]	[illegible]	[illegible]	[illegible]
[illegible]	[illegible]	[illegible]	[illegible]	[illegible]	[illegible]
[illegible]	[illegible]	[illegible]	[illegible]	[illegible]	[illegible]
[illegible]	[illegible]	[illegible]	[illegible]	[illegible]	[illegible]
[illegible]	[illegible]	[illegible]	[illegible]	[illegible]	[illegible]
[illegible]	[illegible]	[illegible]	[illegible]	[illegible]	[illegible]
[illegible]	[illegible]	[illegible]	[illegible]	[illegible]	[illegible]
[illegible]	[illegible]	[illegible]	[illegible]	[illegible]	[illegible]

[illegible]

[illegible]

[illegible]

[illegible]

[illegible]

[illegible]

[illegible]

[illegible]

	[illegible]	[illegible]
[illegible]	[illegible]	[illegible]
[illegible]	[illegible]	[illegible]
[illegible]	[illegible]	[illegible]
[illegible]	[illegible]	[illegible]
[illegible]	[illegible]	[illegible]
[illegible]	[illegible]	[illegible]
[illegible]	[illegible]	[illegible]
[illegible]	[illegible]	[illegible]
[illegible]	[illegible]	[illegible]
[illegible]	[illegible]	[illegible]
[illegible]	[illegible]	[illegible]
[illegible]	[illegible]	[illegible]
[illegible]	[illegible]	[illegible]
[illegible]	[illegible]	[illegible]
[illegible]	[illegible]	[illegible]
[illegible]	[illegible]	[illegible]
[illegible]	[illegible]	[illegible]
[illegible]	[illegible]	[illegible]
[illegible]	[illegible]	[illegible]
[illegible]	[illegible]	[illegible]

[illegible]

[illegible]

[illegible]

[illegible]

[illegible]

[illegible]

[illegible]

[illegible]

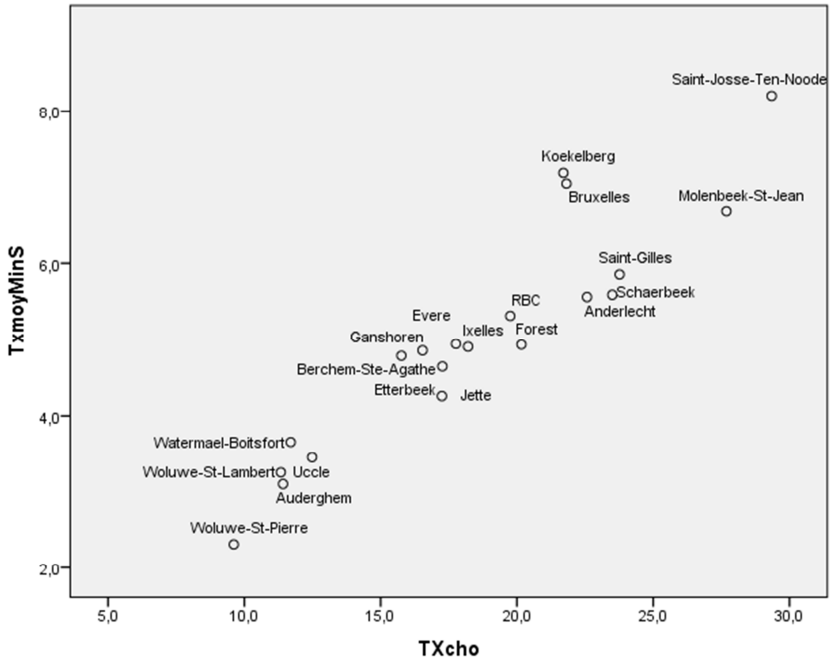
Saint-Josse-Ten-Noode
Koekelberg
Bruxelles
Molenbeek-St-Jean
Saint-Gilles
Schaerbeek
RBC
Anderlecht
Evere
Ganshoren
Ixelles
Forest
Berchem-Ste-Agathe
Etterbeek
Jette
Watermael-Boitsfort
Woluwe-St-Lambert
Uccle
Auderghem
Woluwe-St-Pierre
TxmoyMinS
TXcho
8,0
6,0
4,0
2,0
5,0
10,0
15,0
20,0
25,0
30,0

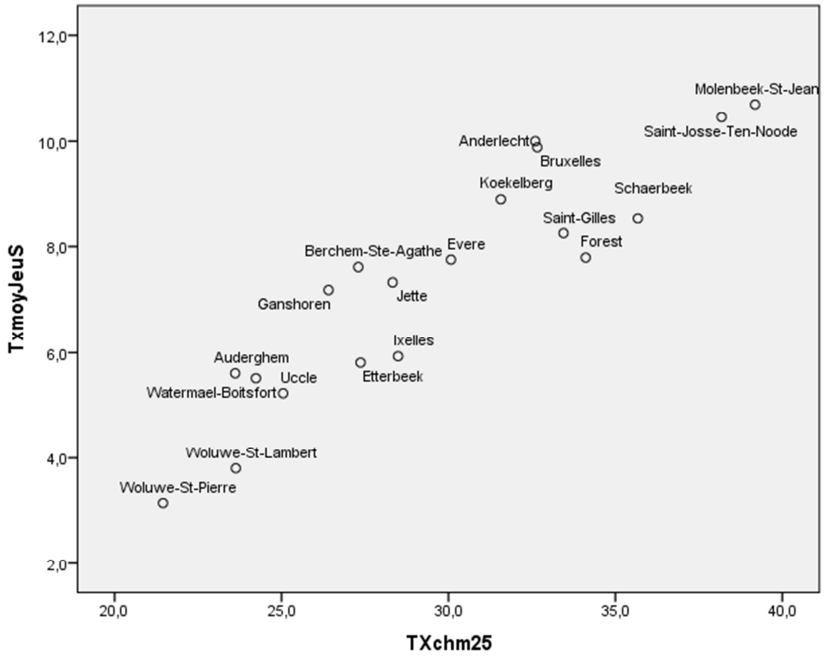
Molenbeek-St-Jean
Saint-Josse-Ten-Noode
Anderlecht
Bruxelles
Koekelberg
Schaerbeek
Saint-Gilles
Forest
Berchem-Ste-Agathe
Evere
Jette
Ganshoren
Ixelles
Auderghem
Uccle
Etterbeek
Watermael-Boitsfort
Woluwe-St-Lambert
Woluwe-St-Pierre
TxmoyJeuS
TXchm25
12,0
10,0
8,0
6,0
4,0
2,0
20,0
25,0
30,0
35,0
40,0

[illegible]

[illegible]

[illegible]

[illegible]

[

[illegible]

[illegible]

[illegible]

□

□

□□□□□□□□□□□□

□□□□□□□□□□□

[illegible]

[illegible]

[illegible]

[illegible]

[illegible]

[illegible]

[illegible]

[illegible]

[illegible]

[illegible]

[illegible]

[illegible]

[illegible]

[illegible]

[illegible]

[illegible]

[illegible]

[illegible]

[illegible]

[illegible]

[illegible]

[illegible]

[illegible]

[

[illegible]

[illegible]

[illegible]

[illegible]

[illegible]

[illegible]

[illegible]

[illegible]

[illegible]

[illegible]

[illegible]

[

[illegible]

[illegible]

[illegible]

[illegible]

[illegible]

[illegible]

[illegible]

[illegible]

[illegible]

[illegible]

[illegible]

[illegible]

[illegible]

[illegible]

[illegible]

[

[illegible]

[illegible]

[illegible]

[illegible]

[illegible]

[illegible]

[illegible]

- [illegible]
- [illegible]

[illegible]

- [illegible]
- [illegible]
- [illegible]
- [illegible]

[illegible]

- [illegible]
- [illegible]

[illegible]

[illegible]

[illegible]

[illegible]

[illegible]

[illegible]

[illegible]

- [illegible]
- [illegible]
- [illegible]

[illegible]

- [illegible]
- [illegible]
- [illegible]
- [illegible]
- [illegible]

[illegible]

- [illegible]
- [illegible]
- [illegible]

[illegible]

- [illegible]
- [illegible]
- [illegible]

[illegible]

- [illegible]
- [illegible]
- [illegible]

[illegible]

[illegible]

[illegible]

[illegible]

- [illegible]

[illegible]

- [illegible]

[illegible]

- [illegible]

[illegible]

[illegible]

[illegible]

- [illegible]

  [illegible]

- [illegible]

  [illegible]

[illegible]

- [illegible]

  [illegible]

- [illegible]

  [illegible]

[illegible]

- [illegible]

  [illegible]

- [illegible]

  [illegible]

[illegible]

- [illegible]

  [illegible]

- [illegible]

  [illegible]

[illegible]

- [illegible]

  [illegible]

- [illegible]

  [illegible]

[illegible]

- [illegible]

  [illegible]

- [illegible]

  [illegible]

[illegible]

- [illegible]

  [illegible]

- [illegible]

  [illegible]

[illegible]

[illegible]

[

[illegible]

[illegible]

[illegible]

[illegible]

[illegible]

[illegible]

[illegible]

[illegible]

[illegible]	[illegible]	[illegible]	[illegible]	[illegible]	[illegible]
[illegible]	[illegible]	[illegible]	[illegible]	[illegible]	[illegible]
[illegible]	[illegible]	[illegible]	[illegible]	[illegible]	[illegible]
[illegible]	[illegible]	[illegible]	[illegible]	[illegible]	[illegible]
[illegible]	[illegible]	[illegible]	[illegible]	[illegible]	[illegible]
[illegible]	[illegible]	[illegible]	[illegible]	[illegible]	[illegible]
[illegible]	[illegible]	[illegible]	[illegible]	[illegible]	[illegible]
[illegible]	[illegible]	[illegible]	[illegible]	[illegible]	[illegible]
[illegible]	[illegible]	[illegible]	[illegible]	[illegible]	[illegible]
[illegible]	[illegible]	[illegible]	[illegible]	[illegible]	[illegible]
[illegible]	[illegible]	[illegible]	[illegible]	[illegible]	[illegible]
[illegible]	[illegible]	[illegible]	[illegible]	[illegible]	[illegible]
[illegible]	[illegible]	[illegible]	[illegible]	[illegible]	[illegible]
[illegible]	[illegible]	[illegible]	[illegible]	[illegible]	[illegible]
[illegible]	[illegible]	[illegible]	[illegible]	[illegible]	[illegible]
[illegible]	[illegible]	[illegible]	[illegible]	[illegible]	[illegible]
[illegible]	[illegible]	[illegible]	[illegible]	[illegible]	[illegible]
[illegible]	[illegible]	[illegible]	[illegible]	[illegible]	[illegible]
[illegible]	[illegible]	[illegible]	[illegible]	[illegible]	[illegible]
[illegible]	[illegible]	[illegible]	[illegible]	[illegible]	[illegible]

[illegible]

[illegible]

[illegible]

[illegible]

[illegible]

[illegible]

[illegible]

[illegible]

[illegible]

[illegible]

[illegible]

[illegible]

[illegible]

[illegible]

[illegible]

[illegible]

- [illegible]
- [illegible]

[illegible]

- [illegible]
- [illegible]

[illegible]

[illegible]

[illegible]

[illegible]

- [illegible]
- [illegible]

[illegible]

- [illegible]
- [illegible]

[illegible]

- [illegible]
- [illegible]
- [illegible]

[illegible]

- [illegible]
- [illegible]
- [illegible]
- [illegible]

[illegible]

- [illegible]
- [illegible]
- [illegible]

[illegible]

[illegible]

- [illegible]
- [illegible]
- [illegible]

[illegible]

- [illegible]
- [illegible]
- [illegible]

[illegible]

[illegible]

- [illegible]
- [illegible]
- [illegible]

[illegible]

[illegible]

[illegible]

- [illegible]
- [illegible]
- [illegible]

[illegible]

- [illegible]
- [illegible]
- [illegible]

[illegible]

- [illegible]
- [illegible]
- [illegible]

[illegible]

- [illegible]
- [illegible]

[illegible]

- [illegible]
- [illegible]

[illegible]

- [illegible]
- [illegible]
- [illegible]

[illegible]

- [illegible]
- [illegible]

[illegible]

- [illegible]
- [illegible]

[illegible]

- [illegible]

[illegible]

- [illegible]
  - [illegible]
- [illegible]
  - [illegible]
- [illegible]
  - [illegible]

[illegible]

- [illegible]
- [illegible]
- [illegible]
  - [illegible]
- [illegible]
  - [illegible]
- [illegible]
- [illegible]

[illegible]

- [illegible]
  - [illegible]
  - [illegible]
  - [illegible]
  - [illegible]
  - [illegible]
- [illegible]

- [illegible]
- [illegible]
  - [illegible]
  - [illegible]
  - [illegible]
  - [illegible]
  - [illegible]

[illegible]

[illegible]

[illegible]

- [illegible]
- [illegible]
- [illegible]
- [illegible]

[illegible]

- [illegible]
- [illegible]
- [illegible]

[illegible]

- [illegible]
- [illegible]
- [illegible]
- [illegible]

[illegible]

[illegible]

[illegible]

- [illegible]
- [illegible]
- [illegible]

[illegible]

- [illegible]
  - [illegible]
  - [illegible]
  - [illegible]
- [illegible]

[illegible]

- [illegible]
- [illegible]
- [illegible]
- [illegible]

[illegible]

- [illegible]
- [illegible]

[illegible]

[illegible]

- [illegible]
- [illegible]

[illegible]

- [illegible]
- [illegible]

[illegible]

- [illegible]
- [

[illegible]

[illegible]

[illegible]

[

[illegible]

[illegible]

[illegible]		[illegible]		[illegible]	
[illegible]	[illegible]	[illegible]	[illegible]	[illegible]	[illegible]
[illegible]	[illegible]	[illegible]	[illegible]	[illegible]	[illegible]
[illegible]	[illegible]	[illegible]	[illegible]	[illegible]	[illegible]
[illegible]	[illegible]	[illegible]	[illegible]	[illegible]	[illegible]
[illegible]	[illegible]	[illegible]	[illegible]	[illegible]	[illegible]
[illegible]	[illegible]	[illegible]	[illegible]	[illegible]	[illegible]
[illegible]	[illegible]	[illegible]	[illegible]	[illegible]	[illegible]
[illegible]	[illegible]	[illegible]	[illegible]	[illegible]	[illegible]
[illegible]	[illegible]	[illegible]	[illegible]	[illegible]	[illegible]
[illegible]	[illegible]	[illegible]	[illegible]	[illegible]	[illegible]
[illegible]	[illegible]	[illegible]	[illegible]	[illegible]	[illegible]
[illegible]	[illegible]	[illegible]	[illegible]	[illegible]	[illegible]
[illegible]	[illegible]	[illegible]	[illegible]	[illegible]	[illegible]
[illegible]	[illegible]	[illegible]	[illegible]	[illegible]	[illegible]

[illegible]

[illegible]

[illegible]

[illegible]

[illegible]

[illegible]

[illegible]

[illegible]

[illegible]

[illegible]

[illegible]

[illegible]

[illegible]

[illegible]

[illegible]

[illegible]

[illegible]

[illegible]

[illegible]

[illegible]

[illegible]

[illegible]

[illegible]

[illegible]

[illegible]

- [illegible]
- [illegible]
- [illegible]

[illegible]

[illegible]

- [illegible]

[illegible]

[illegible]

[

[illegible]

[illegible]

[illegible]

[illegible]

[illegible]

[illegible]

[illegible]

[illegible]

[illegible]

[illegible]

[illegible]

[illegible]

[illegible]

[illegible]

- [illegible]
- [illegible]

[illegible]

- [illegible]
- [illegible]

[illegible]

- [illegible]
- [illegible]
- [illegible]

[illegible]

- [illegible]
- [illegible]
- [illegible]

[illegible]

- [illegible]

[illegible]

- [illegible]
- [illegible]

[illegible]

- [illegible]
- [illegible]

[illegible]

- [illegible]
- [illegible]

[illegible]

[illegible]

[illegible]

[illegible]

[illegible]

[illegible]

[illegible]

[illegible]

[illegible]

[illegible]

[illegible]		[illegible]		[illegible]	
[illegible]	[illegible]	[illegible]	[illegible]	[illegible]	[illegible]
[illegible]	[illegible]	[illegible]	[illegible]	[illegible]	[illegible]
[illegible]	[illegible]	[illegible]	[illegible]	[illegible]	[illegible]
[illegible]	[illegible]	[illegible]	[illegible]	[illegible]	[illegible]
[illegible]	[illegible]	[illegible]	[illegible]	[illegible]	[illegible]
[illegible]	[illegible]	[illegible]	[illegible]	[illegible]	[illegible]
[illegible]	[illegible]	[illegible]	[illegible]	[illegible]	[illegible]
[illegible]	[illegible]	[illegible]	[illegible]	[illegible]	[illegible]
[illegible]	[illegible]	[illegible]	[illegible]	[illegible]	[illegible]
[illegible]	[illegible]	[illegible]	[illegible]	[illegible]	[illegible]
[illegible]	[illegible]	[illegible]	[illegible]	[illegible]	[illegible]
[illegible]	[illegible]	[illegible]	[illegible]	[illegible]	[illegible]
[illegible]	[illegible]	[illegible]	[illegible]	[illegible]	[illegible]
[illegible]	[illegible]	[illegible]	[illegible]	[illegible]	[illegible]

[illegible]

[illegible]

[illegible]

[illegible]

[illegible]

[illegible]

[illegible]

[illegible]

[

[illegible]

[illegible]

[illegible]

- [illegible]
- [illegible]
- [illegible]

[illegible]

[illegible]

[illegible]

[illegible]

[illegible]

- [illegible]
- [illegible]
- [illegible]

[illegible]

[illegible]

[illegible]

- [illegible]
- [illegible]
- [illegible]
- [illegible]
- [illegible]

[illegible]

- [illegible]
- [illegible]
- [illegible]

[illegible]

[illegible]

[illegible]

[illegible]

6. Fiche fournisseur – « IBSA »

Source

Institut Bruxellois de Statistiques et d'analyses, Ministère de la Région de Bruxelles-Capitale, www.ibsa.irisnet.be. L'IBSA centralise, traite et diffuse les données statistiques sur la Région bruxelloise. Ses missions sont les suivantes :

- Traite et diffuse des données statistiques sur la Région de Bruxelles-Capitale ;
- Réalise des analyses socio-économiques conjoncturelles, structurelles et prospectives ;
- Répond aux questions de toute personne cherchant des données sur la Région.

Données publiées

Les indicateurs de l'IBSA :

- Population ;
  - Structure de la population ;
  - Structure des ménages ;
  - Mouvement de la population
  - + Publication : « projections démographiques 2010-2020 »
- Santé ;
- Economie ;
  - Activité économique ;
  - Entreprises ;
  - Conjoncture ;
  - Perspectives économiques régionales
- Aménagement du territoire et immobilier ;
- Sécurité ;
  - Sécurité routière ;
  - Intervention du SIAMU(Service d'Incendie et d'Aide Médicale Urgente) ;
  - Délits constatés et effectifs des zonez de police en Région de Bruxelles-Capitale
- Revenus et dépenses des ménages ;
  - Statistiques fiscales des revenus
  - Enquête sur le budget des ménages ;
  - Comptes régionaux ;
  - Salaires
  - + Publication : « Evolution, caractéristiques et attentes de la classe moyenne bruxelloise » + « la pauvreté à Bruxelles : constats et évolutions »
- Enseignement et petite enfance ;
  - Population scolaire ;
  - Milieux d'accueil pour la petite enfance ;
  - + Publication : « Impact de l'essor démographique sur la population scolaire en Région de Bruxelles-Capitale »
- Recherche et technologie ;
- Environnement et énergie ;
- Tourisme et culture ;
- Aide sociale ;
  - Droit à l'intégration sociale ;
  - Droit à l'aide sociale ;
  - Autres formes d'aide sociale.
- Marché du travail ;
  - Population en âge de travailler ;
  - Chômage ;
  - Population active occupée ;

    - Nombre de salariés ;
    - Salaires ;
    - Perspectives économiques régionales
- Finances publiques ;
- Mobilité et transport ;
- Elections.

Données obtenues

Outre les données publiées sur leur site Internet et régulièrement mises à jour, l'IBSA peut répondre à des demandes plus ponctuelles. La procédure à suivre pour ce faire est d'adresser un mail à l'adresse générale de l'Institut (ibsa@sprb.irisnet.be) en formulant clairement les données souhaitées. L'Institut s'engage à prendre contact dans les deux jours ouvrables qui suivent la demande. Ensuite, le délai nécessaire pour obtenir les données varie en fonction de la disponibilité des statistiques et de l'ampleur de la demande.

Dans le cadre du présent projet, des demandes de données leur ont été adressées par mail etles informations demandées ont toujours été envoyées dans un délai raisonnable ne dépassant pas quinze jours.

Les demandes adressées à l'IBSA portaient sur les données contextuelles démographiques et socio-économiques permettant de construire des indicateurs pertinents. Les données les plus récentes étant généralement disponibles sur le site, nos demandes portaient sur les années antérieures, correspondant à notre période de référence (2008-2012). Elles concernaient également des catégories différentes de celles qui sont utilisées par l'institut (par ex., les catégories d'âge).
Ont été demandés et obtenus :

- Les chiffres relatifs aux demandeurs d'emploi inoccupés en Région de Bruxelles-Capitale par commune et par classe d'âge (2012, moyenne annuelle).
- Les chiffres de la population de la Région bruxelloise par commune pour les années 2008 à 2012.
- Les chiffres de la population de jeunes de 12-17 ans inclus et de 18-25 ans inclus par commune pour ces mêmes années (ces mêmes données pour les deux autres Régions et pour le pays entier).
- Le taux de chômage par commune en Région bruxelloise pour les années 2008 à 2012 (ces mêmes données pour les deux autres Régions et pour le pays entier).
- Le taux de chômage des jeunes (<25 ans) par commune en Région bruxelloise pour les années 2008 à 2012 (ces mêmes données pour les deux autres Régions et pour le pays entier).
- Le revenu total net moyen imposable par habitant par commune : année de revenu 2008-2011 (ces mêmes données pour les deux autres Régions et pour le pays entier).
- Le nombre de bénéficiaires sur Revenu d'Intégration Sociale selon la commune : 2008-2012 (ces mêmes données pour les deux autres Régions et pour le pays entier).

Pertinence

L'IBSA est une source pertinente en ce qui concerne les données contextuelles (sociodémographiques et économiques) relatives à la Région de Bruxelles-Capitale. De nombreuses données chiffrées actualisées sont disponibles en ligne et souvent agrégées par commune, ce qui est particulièrement intéressant pour le présent projet.

Par contre, souvent seules les données les plus récentes sont accessibles en ligne donc les données plus anciennes doivent être demandées expressément à l'IBSA. Le présent projet s'intéresse à la période 2008-2012 donc il a souvent fallu demander les données correspondant aux années 2008 à

[illegible]

[illegible]

[illegible]

[illegible]

[

[illegible]

[illegible]

[illegible]

????? ??????????????????????????

?

??????????????????????????? ????? ?

?

?

?

?

?

Collection des rapports et notes de recherche
Collectie van onderzoeksrapporten en onderzoeksnota's

Actualisée en mai 2015 – Geactualiseerd in mei 2015

N°38 MINE, B., ROBERT, L., *Recidive na een rechterlijke beslissing. Nationale cijfers op basis van het Centraal Strafregister. La récidive après une décision judiciaire. Des chiffres nationaux sur la base du Casier judiciaire central..,* Nationaal Instituut voor Criminalistiek en Criminologie/Institut National de Criminalistique et de Criminologie, Direction Opérationnelle de Criminologie/Operationele Directie Criminologie, Bruxelles/Brussel, Mai 2015, 62 p.

N°37 RAVIER, I., *l'évolution des signalements de mineurs pour faits qualifiés infraction : quelles pistes de compréhension ?.,* Nationaal Instituut voor Criminalistiek en Criminologie/Institut National de Criminalistique et de Criminologie, Direction Opérationnelle de Criminologie/Operationele Directie Criminologie, Bruxelles/Brussel, Mai 2015, 56 p.

N°36 JONCKHEERE, A., *Le rôle et l'organisation des greffiers d'instruction.,* Nationaal Instituut voor Criminalistiek en Criminologie/Institut National de Criminalistique et de Criminologie, Direction Opérationnelle de Criminologie/Operationele Directie Criminologie, Bruxelles/Brussel, Septembre 2014, 76 p.

N°35 MAHIEU, V., LEMONNE, A. (dir.), VANNESTE, C. (dir.), *Projet de recherche portant sur le développement d'un outil d'aide à la décision en matière de violences entre partenaires. Projet réalisé dans le cadre d'une collaboration avec l'équipe de l'Institut Thomas More Kempen.,* Nationaal Instituut voor Criminalistiek en Criminologie/Institut National de Criminalistique et de Criminologie, Direction Opérationnelle de Criminologie/Operationele Directie Criminologie, Bruxelles/Brussel, Avril 2014, 99 p.

N°34 DACHY, A., BOLIVAR, D., LEMONNE, A. (dir.), VANNESTE, C. (dir.), *Implementing a better response to victims' needs. Handbook accomplished in the framework of the project « Restorative justice, Urban Security and Social Inclusion : a new European approach » JUST/2010/JPEN/1601. Financed by CRIMINAL JUSTICE Programme EU 2008-2010,* Nationaal Instituut voor Criminalistiek en Criminologie/Institut National de Criminalistique et de Criminologie, Direction Opérationnelle de Criminologie/Operationele Directie Criminologie, Bruxelles/Brussel, 2012, 103 p.

N°33 MINE, B., ROBERT, L., JONCKHEERE, A. (DIR.), MAES, E. (dir.), *Analyse des processus de travail de la Direction Gestion de la détention et des directions pénitentiaires locales dans le cadre de la formulation d'avis et de la prise de décisions en matière de modalités d'exécution des peines/Analyse van werkprocessen van de Directie Detentiebeheer en lokale gevangenisdirecties in het kader van de advies- en besluitvorming inzake bijzondere strafuitvoeringsmodaliteiten*, Nationaal Instituut voor Criminalistiek en Criminologie/Institut National de Criminalistique et de Criminologie, Direction Opérationnelle de Criminologie/Operationele Directie Criminologie, Bruxelles/Brussel, février/februari 2013, 370 p.

N°32b GILBERT, E., MAHIEU, V., GOEDSEELS, E. (PROM.), RAVIER, I. (PROM.), *Onderzoek naar de beslissingen van jeugdrechters/jeugdrechtbanken in MOF-zaken,* Nationaal Instituut voor Criminalistiek en Criminologie, Operationele Directie Criminologie, Onderzoeksrapport, Brussel, september 2012, 189 p.

N°32a GILBERT, E., MAHIEU, V., GOEDSEELS, E. (DIR.), RAVIER, I. (DIR.), *Recherche relative aux décisions des juges/tribunaux de la jeunesse dans les affaires de faits qualifiés infractions,* Institut National de Criminalistique et de Criminologie, Direction Opérationnelle de Criminologie, Rapport final de recherche, Bruxelles, septembre 2012, 189 p.

N°31 MAHIEU, V., VANDERSTRAETEN, B., LEMONNE, A. (dir.), *Evaluation du Forum national pour une politique en faveur des victimes/ Evaluatie van het Nationaal Forum voor Slachtofferbeleid. Rapport final/Eindrapport(bilingue)*, Nationaal Instituut voor Criminalistiek en Criminologie/Institut National de Criminalistique et de Criminologie, Operationele Directie Criminologie/Direction Opérationnelle de Criminologie, Brussel/Bruxelles, février/februari 2012, 220 p + annexes.

N°30 ADELAIRE K., REYNAERT J.-F., NISEN L., *Recherche relative au système de rémunération de l'aide juridique de deuxième ligne*, MINCKE C., SHOENAERS F. (dir.), Centre de recherche et d'interventions sociologiques de l'Université de Liège / Institut National de Criminalistique et de Criminologie, Direction Opérationnelle de Criminologie, Bruxelles, septembre 2012, 156 p + annexes.

N°29 JEUNIAUX, P, RENARD, B. (dir), *Les dépenses en matière d'expertises génétiques dans le système pénal belge, de 2000 à 2010*, Institut National de Criminalistique et de Criminologie, Rapport final de recherche, Bruxelles, janvier 2012, 185 p.

N°28 JONCKHEERE, A., *La (mise en) liberté sous conditions : usages et durée d'une mesure alternative à la détention préventive (2005-2009). Note de recherche dans le cadre de l'exploitation scientifique de SIPAR, la base de données des maisons de justice*, Institut National de Criminalistique et de Criminologie, Direction Opérationnelle de Criminologie, Bruxelles, février 2012, 12p.

N°27 ROBERT, L., MAES, E. (dir.), *Wederopsluiting na vrijlating uit de gevangenis*, Nationaal Instituut voor Criminalistiek en Criminologie, Operationele Directie Criminologie, Brussel, 27 januari 2012, 151p. + bijl.

N°26 DEVRESSE (dir.), M.-S., ROBERT, L., VANNESTE, C. (dir.), coll. HELLEMANS, A., *Onderzoek inzake de classificatie van en de vraag naar regimes binnen de strafinrichtingen/Recherche relative à la classification et à la question des régimes au sein des établissements pénitentiaires*, Nationaal Instituut voor Criminalistiek en Criminologie/Institut National de Criminalistique et de Criminologie, Operationele Directie Criminologie/Direction Opérationnelle de Criminologie, Brussel/Bruxelles, 2011, 276 p.

N°25 MINE, B., VANNESTE, C. (dir.), *Recherche relative aux conditions de faisabilité d'une articulation des bases de données statistiques sous la forme d'un « Datawarehouse »*, Institut National de Criminalistique et de Criminologie, Direction Opérationnelle de Criminologie, Bruxelles, décembre 2011, 220 p.

N°24b BURSSENS, D., VANNESTE, C. (dir.), *La médiation pénale. Note de recherche dans le cadre de l'exploitation scientifique de SIPAR, la base de données des maisons de justice*, Institut National de Criminalistique et de Criminologie, Direction Opérationnelle de Criminologie, Bruxelles, mai 2011, 38 p.

N°24a BURSSENS, D., VANNESTE, C. (dir.), *Bemiddeling in strafzaken. Onderzoeksnota in het kader van de wetenschappelijke exploitatie van SIPAR, databank van de justitiehuizen*, Nationaal Instituut voor Criminalistiek en Criminologie, Operationele Directie Criminologie, Brussel, mei 2011, 38 p.

N°23 DE MAN, C., MAES, E. (dir.), MINE, B., VAN BRAKEL, R., *Toepassingsmogelijkheden van het elektronisch toezicht in het kader van de voorlopige hechtenis – Possibilités d'application de la surveillance électronique dans le cadre de la détention préventive*, Eindrapport - Rapport final, Brussel/Bruxelles, Nationaal Instituut voor Criminalistiek en Criminologie/Institut National de Criminalistique et de Criminologie, Département de Criminologie, Operationele Directie Criminologie/Direction Opérationnelle de Criminologie, december/décembre 2009, 304 p. + bijlagen/annexes.

N° 22 HEYLEN B., RAVIER I., SCHOFFELEN J., VANNESTE C. (dir.), *Une recherche évaluative d'un centre fermé pour mineurs, le centre « De Grubbe » à Everberg/Evaluatieonderzoek van een gesloten instelling voor jongeren, centrum « De Grubbe » te Everberg*, Rapport

final/Eindrapport, Institut National de Criminalistique et de Criminologie, Département de Criminologie/Nationaal Instituut voor Criminalistiek en Criminologie, Hoofdafdeling Criminologie, Bruxelles/Brussel, 2009, 193 p.

N° 21b JONCKHEERE A., VANNESTE C. (dir.), *Wetenschappelijke exploitatie van SIPAR, de databank van de justitiehuizen. Analyse van de gegevens betreffende het jaar 2006*, Nationaal Instituut voor Criminalistiek en Criminologie, Hoofdafdeling Criminologie, Brussel, februari 2009, 111 p.

N° 21 JONCKHEERE A., VANNESTE C. (dir.), *Recherche relative à l'exploitation scientifique de SIPAR, la base de données des maisons de justice. Analyse de données relatives à l'année 2006*, Institut National de Criminalistique et de Criminologie, Département de Criminologie, Bruxelles, juillet 2008, 141 p.

N° 20b GOEDSEELS E., DETRY I., VANNESTE C. (dir.), *Recherche relative à l'exploitation scientifique des données disponibles en matière de protection de la jeunesse et de délinquance juvénile, Premier rapport*, *Analyse du flux des affaires entrées au niveau des parquets de la jeunesse en 2005*, Institut National de Criminalistique et de Criminologie, Département de Criminologie, Bruxelles, juillet 2007, 112 p. + annexes.

N° 20a GOODSEELS E., DETRY I., VANNESTE C. (dir.), *Onderzoek met betrekking tot de productie en wetenschappelijke exploitatie van cijfergegevens aangaande jeugddelinquentie en jeugdbescherming, Eerste onderzoeksrapport, Analyse van de instroom op de jeugdparketten voor het jaar 2005,* Nationaal Instituut voor Criminalistiek en Criminologie, Hoofdafdeling Criminologie, Brussel, juli 2007, 116 p. + bijlagen.

N° 19b LEMONNE A., VAN CAMP T., VANFRAECHEM I., VANNESTE C. (dir.), *Onderzoek met betrekking tot de evaluatie van de voorzieningen ten behoeve van slachtoffers van inbreuken*, Eindrapport, Nationaal Instituut voor Criminalistiek en Criminologie, Hoofdafdeling Criminologie, Brussel, juli 2007, 356 p. + bijlagen.

N° 19a LEMONNE A., VAN CAMP T., VANFRAECHEM I., VANNESTE C. (dir.), *Recherche relative à l'évaluation des dispositifs mis en place à l'égard des victimes d'infraction*, Rapport final, Institut National de Criminalistique et de Criminologie, Département de Criminologie, Bruxelles, juillet 2007, 354 p. + annexes.

N° 18 MAES E., i.s.m. het Directoraat-generaal Uitvoering van Straffen en Maatregelen (DELTENRE, S. en VAN DEN BERGH, W.), *Strafbecijfering en -uitvoering in België anno 2006. Analyse van de actuele praktijk en voorstelling van enkele alternatieve denkpistes*, Onderzoeksnota, Nationaal Instituut voor Criminalistiek en Criminologie, Hoofdafdeling Criminologie, Brussel, 26 september 2006, 37 p. + bijlagen.

N° 17 MAES E., *Proeve van werklastmeting van de toekomstige strafuitvoeringsrechtbanken. Een simulatie-oefening op basis van data in verband met de strafuitvoeringspraxis tijdens het jaar 2004*, Onderzoeksnota, Nationaal Instituut voor Criminalistiek en Criminologie, Hoofdafdeling Criminologie, Brussel, 13 december 2005 (met aanvulling d.d. 19 mei 2006: tabel in bijlage), 10 p. + bijlagen.

N° 16b JONCKHEERE A., VANNESTE C. (dir.), *Onderzoek met betrekking tot de wetenschappelijke exploitatie van het gegevensbestand betreffende de justitiehuizen – SIPAR,* Eerste rapport (vertaling uit het Frans), Nationaal Instituut voor Criminalistiek en Criminologie, Hoofdafdeling Criminologie, Brussel, december 2006, 83 p.

N° 16a JONCKHEERE A., VANNESTE C. (dir.), *Recherche relative à l'exploitation scientifique des bases de données existantes au sein des Maisons de justice – SIPAR,* Premier rapport, Institut National de Criminalistique et de Criminologie, Département de Criminologie, Bruxelles, décembre 2006, 77 p.

N° 15b RENARD B., VANNESTE C. (dir.), *Het statuut van de deskundige in strafzaken,* Eindrapport, Nationaal Instituut voor Criminalistiek en Criminologie, Hoofdafdeling Criminologie, Brussel, december 2005, (gedeeltelijke vertaling, april 2006), 86 p.

N° 15a RENARD B., VANNESTE C. (dir.), *Le statut de l'expert en matière pénale,* Rapport final de recherche, Institut National de Criminalistique et de Criminologie, Département de Criminologie, Bruxelles, décembre 2005, 405 p.

N° 14 GOOSSENS F., MAES E., DELTENRE S., VANNESTE C. (dir.), *Projet de recherche relatif à l'introduction de la surveillance électronique comme peine autonome/Onderzoeksproject inzake de invoering van het elektronisch toezicht als autonome straf,* Rapport final de recherche/Eindrapport, Institut National de Criminalistique et de Criminologie, Département de Criminologie/Nationaal Instituut voor Criminalistiek en Criminologie, Hoofdafdeling Criminologie, Bruxelles/Brussel, octobre/oktober 2005, 204 p. + bijlagen/annexes.

N° 13 DAENINCK P., DELTENRE S., JONCKHEERE A., MAES E., VANNESTE C. (dir.), *Analyse des moyens juridiques susceptibles de réduire la détention préventive/Analyse van de juridische mogelijkheden om de toepassing van de voorlopige hechtenis te verminderen*, Rapport final de recherche/Eindrapport, Institut National de Criminalistique et de Criminologie, Département de Criminologie/Nationaal Instituut voor Criminalistiek en Criminologie, Hoofdafdeling Criminologie, Bruxelles/Brussel, mars/maart 2005, 367 p.

N° 12 RENARD B., DELTENRE S., *L'expertise en matière pénale – Phase 1: Cartographie des pratique*s, Institut National de Criminalistique et de Criminologie, Département de Criminologie, Rapport final de recherche, Bruxelles, juin 2003, 138 p. + annexes.

N° 11 DELTENRE S., MAES E., *Analyse statistique sur base de données de condamnations: plus-value et applications concrètes/Statistische analyse aan de hand van de veroordelingsgegevens: meerwaarde en praktijkvoorbeeld*, Notes de recherche/Onderzoeksnota's, Institut National de Criminalistique et de Criminologie, Département de Criminologie/Nationaal Instituut voor Criminalistiek en Criminologie, Hoofdafdeling Criminologie, Bruxelles/Brussel, 2000-2002.

N° 10 MAES E., *Studie van de evolutie van de gedetineerdenpopulatie volgens misdrijfcategorie (1980-1998),* Onderzoeksnota*,* Nationaal Instituut voor Criminalistiek en Criminologie, Hoofdafdeling Criminologie, Brussel, september 2001, 15 p. + bijlagen.

N° 9 DELTENRE S., MAES E., *Effectmeting van enkele mogelijke wetswijzigingen op het vlak van de voorlopige hechtenis/Simulations de l'impact de quelques modifications législatives en matière de détention préventive*, Onderzoeksnota's/Notes de recherche, Nationaal Instituut voor Criminalistiek en Criminologie, Hoofdafdeling Criminologie/Institut National de Criminalistique et de Criminologie, Département de Criminologie, Brussel/Bruxelles, 2001.

N° 8b VANNESTE C., *De beslissingen genomen door de parketmagistraten en de jeugdrechters ten aanzien van delinquente minderjarigen*, Eindrapport (vertaling), Nationaal Instituut voor Criminalistiek en Criminologie, Hoofdafdeling Criminologie, Brussel, dec. 2001, 206 p. + bijlagen.

N° 8a VANNESTE C., *Les décisions prises par les magistrats du parquet et les juges de la jeunesse à l'égard des mineurs délinquants*, Rapport final de recherche, Institut National de Criminalistique et de Criminologie, Département de Criminologie, Bruxelles, juin 2001, 205 p. + annexes.

N° 7 RENARD B., *L'usage du polygraphe en procédure pénale; analyse procédurale*, *Note d'étude – Partie III de l'avis pour le Ministre de la Justice et le Collège des Procureurs généraux sur l'usage du polygraphe en procédure pénale belge*, Institut National de Criminalistique et de Criminologie, Département de Criminologie, Bruxelles, septembre 2000, 59-80 p.

N° 6 MAES E., DUPIRE V., TORO F., VANNESTE C. (dir.), *De V.I.-commissies in actie. Onderzoek naar de werking van de in het kader van de nieuwe V.I.-wetgeving (wetten van 5 en 18 maart 1998) opgerichte commissies voor de voorwaardelijke invrijheidstelling/Les commissions de libération conditionnelle en action. Recherche sur le fonctionnement des commissions de*

libération conditionnelle créées dans le cadre de la nouvelle réglementation sur la libération conditionnelle (lois des 5 et 18 mars 1998), Eindrapport/Rapport final de recherche, Nationaal Instituut voor Criminalistiek en Criminologie, Hoofdafdeling Criminologie/Institut National de Criminalistique et de Criminologie, Département de Criminologie, Brussel/Bruxelles, augustus/août 2000, 355 p. + bijlagen/annexes.

N° 5 MORMONT, C. (DIR.), VANNESTE, C. (DIR.), TORO, F., MARSDEN, E., SNIJDERS, J., *Etude comparative dans les 15 pays de l'Union Européenne relative au statut et modalités de l'expertise des personnes présumées ou avérées abuseurs sexuels*, Rapport final de la recherche co-financée par la Commission Européenne et le Ministère de la Justice belge, Programme européen STOP, Université de Liège et Institut National de Criminalistique et de Criminologie, Département de Criminologie, octobre 1999, 192 p. + résumés en néerlandais (11 p.) et anglais (11 p).

N° 4 RENARD B., VANDERBORGHT J., *Recherche Proactive, révélateur d'une approche nouvelle? Etude relative à la recherche proactive dans le cadre de la lutte contre la criminalité organisée Proactieve Recherche, exponent van een vernieuwde aanpak? Onderzoek naar de proactieve recherche in de strijd tegen de georganiseerde criminaliteit*, Institut National de Criminalistique et de Criminologie, Département de Criminologie/Nationaal Instituut voor Criminalistiek en Criminologie, Hoofdafdeling Criminologie, Rapport final de recherche/Eindrapport, Bruxelles/Brussel, septembre/september 1999, 386 p.

N° 3 SNACKEN S. (dir.), DELTENRE S., RAES A., VANNESTE C., VERHAEGHE P., *Recherche qualitative sur l'application de la détention préventive et de la liberté sous conditions/Kwalitatief onderzoek naar de toepassing van de voorlopige hechtenis en de vrijheid onder voorwaarden*, Rapport final de recherche/Eindrapport, Institut National de Criminalistique et de Criminologie, Département de Criminologie/Nationaal Instituut voor Criminalistiek en Criminologie, Hoofdafdeling Criminologie/Vrije Universiteit Brussel, Bruxelles/Brussel, 1999, 244 p.

N° 2 SNACKEN S. (dir.), DE BUCK K., D'HAENENS K., RAES A., VERHAEGHE P., *Onderzoek naar de toepassing van de voorlopige hechtenis en de vrijheid onder voorwaarden*, Eindrapport, Nationaal Instituut voor Criminalistiek en Criminologie, Hoofdafdeling Criminologie/Vrije Universiteit Brussel, Brussel, 1997, 174 p.

N° 1 DE BUCK K., D'HAENENS K., *Electronic Monitoring*, Studienota, Nationaal Instituut voor Criminalistiek en Criminologie, Hoofdafdeling Criminologie, 1996, 40 p.

Direction Opérationnelle de Criminologie
Operationele Directie Criminologie

TOUR DES FINANCES/FINANCIETOREN
7ème étage / 7de verd. – bte/bus 71

Bd du Jardin Botanique / Kruidtuinlaan 50
B-1000 Bruxelles/Brussel

http://incc.fgov.be **http://nicc.fgov.be**