

Polizeiliche Kriminalstatistik 2021

**Polizeiliche Kriminalstatistik für das Land
Mecklenburg-Vorpommern**

Berichtsjahr 2021



<http://intrapolmv/dienststelle/lka>

Impressum

Herausgeber:

Landeskriminalamt Mecklenburg-Vorpommern
Retgendorfer Straße 9
19067 Rampe

Telefon 03866/64 8700
Fax 03866/64 8701
E-Mail: lka@polmv.de
Internet: www.polizei.mvnet.de

Jegliche Verwertung, insbesondere Nachdruck, sonstige Auswertung, Einspeicherung und Verarbeitung in elektronischen Systemen – auch auszugsweise – ist nur mit Quellenangabe bzw. Erlaubnis des Herausgebers gestattet.

Inhaltsverzeichnis

Vorbemerkungen	9
A Grundlagen der PKS	10
B Das Landesverfahren der PKS	11
C Geografische und demografische Einflussfaktoren.....	11
1. Trendüberblick Mecklenburg-Vorpommern	12
1.1. Rückläufiger Trend in ausgewählten Deliktsbereichen	12
1.2. Steigender Trend in ausgewählten Deliktsbereichen	13
2. Kurzüberblick Mecklenburg-Vorpommern	14
2.1. Polizeipräsidium Rostock	16
2.2. Polizeipräsidium Neubrandenburg.....	17
3. Kriminalitätsentwicklung und Aufklärung	18
3.1. Straftatenhauptgruppen.....	20
3.1.1. Straftaten gegen das Leben.....	20
3.1.2. Straftaten gegen die sexuelle Selbstbestimmung	21
3.1.3. Rohheitsdelikte und Straftaten gegen die persönliche Freiheit.....	22
3.1.4. Diebstahl	24
3.1.5. Vermögens- und Fälschungsdelikte.....	25
3.1.6. Sonstige Straftatbestände des StGB	26
3.1.7. Strafrechtliche Nebengesetze.....	28
3.2. Summenschlüssel	29
3.2.1. Gewaltkriminalität	29
3.2.2. Straßenkriminalität.....	31
3.2.3. Rauschgiftkriminalität.....	33
3.2.4. Umweltkriminalität	34
3.2.5. Wirtschaftskriminalität.....	35
3.2.6. Cybercrime	37
3.3. Fallspezifik	39
3.3.1. Alkohol- und Drogenkonsum.....	39
3.3.2. Schusswaffenanwendung.....	41
3.3.3. Schaden	43
3.3.4. Territoriale Verteilung	44
3.4. Tatverdächtigerspezifik.....	46

3.4.1.	Alters- und Geschlechtsstruktur	46
3.4.2.	Nichtdeutsche Tatverdächtige	53
3.4.3.	Tatort-Wohnort-Beziehung.....	59
3.4.4.	Mehrfachtäter	61
3.5.	Opfer	63
3.5.1.	Alters- und Geschlechtsstruktur	63
3.5.2.	Opfer-Tatverdächtigen-Beziehung	65
4.	Tabellenanhang	67
4.1.	Einzelphänomene im Überblick	67
4.1.1.	Raub.....	67
4.1.2.	Körperverletzung	73
4.1.3.	Diebstahl	77
4.1.4.	Betrug.....	86
4.1.5.	Internetkriminalität	92
4.1.6.	Kriminalität von und gegen Zuwanderer ohne Straftaten gegen das Aufenthalts-, Asyl- und das Freizügigkeitsgesetz/EU.....	97
4.1.7.	Kriminalität gegen Zuwanderer 2021	102
4.1.8.	Phänomene	106
4.2.	Kreisfreie Städte und Landkreise im Überblick	107
4.2.1.	Stadt Schwerin	110
4.2.2.	Stadt Rostock	116
4.2.3.	Landkreis Nordwestmecklenburg.....	122
4.2.4.	Landkreis Ludwigslust-Parchim	128
4.2.5.	Landkreis Rostock	134
4.2.6.	Landkreis Mecklenburgische Seenplatte.....	140
4.2.7.	Landkreis Vorpommern-Rügen.....	146
4.2.8.	Landkreis Vorpommern-Greifswald.....	152
4.3.	Eckdatenzusammenstellung nach Dienststellen	158
4.4.	Straftatenkatalog	161
4.5.	Begriffsbestimmungen.....	188

Vorbemerkungen

Der jährliche Bericht zur Polizeilichen Kriminalstatistik in Mecklenburg-Vorpommern fasst in Form eines Nachschlagewerkes die wichtigsten statistischen Kriminalitätswerte zusammen. Vergleiche mit vorangegangenen Jahresberichten sind durch den standardisierten Aufbau leicht herzustellen.

Das Polizeiliche Informations- und Auswertungssystem wurde 2020 im Bereich der PKS-Auswertung um weitere Datenfelder ergänzt und ermöglicht die Darstellung zusätzlicher Inhalte.

Die PKS-Kriterien „Phänomene“ (z. B. Messerangriffe, Trickstraftaten, etc.), „Ereignis“ (z. B. Sportveranstaltung, kulturelle Veranstaltung, etc.) und „Verletzungsgrad“ des Opfers können seit 2020 ausgewertet werden. Die Jahresberichte der Polizeilichen Kriminalstatistik für das Land Mecklenburg-Vorpommern sind ab dem Berichtsjahr 2005 auf der Internetseite der Landespolizei unter www.polizei.mvnet.de unter der Rubrik „Statistiken“ veröffentlicht. In limitierter Anzahl sind Druckexemplare vorhanden.

Weitergehende Fragen und Hinweise können an das

Landeskriminalamt
Mecklenburg-Vorpommern
Dezernat 63
Retgendorfer Straße 9
19067 Rampe
Tel.: 03866/64 6300
E-Mail: pks.lka@polmv.de

gerichtet werden.

A Grundlagen der PKS

Die PKS ist eine seit 1953 existierende (Kriminal-)Statistik der Polizeien des Bundes und der Länder, die nach einheitlichen Erfassungs- und Zählregeln geführt wird. Grundlage sind die seit 1971 erstellten Richtlinien für die Führung der PKS, die jährlich überarbeitet werden.

Die PKS ist eine von mehreren Kriminalstatistiken in Deutschland. Eine Vergleichbarkeit dieser Statistiken ist u. a. wegen unterschiedlicher Erfassungs- und Zählregeln nicht gegeben.

Gemäß Richtlinie ist die Polizeiliche Kriminalstatistik

„... eine Zusammenstellung aller der Polizei bekannt gewordenen strafrechtlichen Sachverhalte unter Beschränkung auf ihre erfassbaren wesentlichen Inhalte. Sie soll damit im Interesse einer wirksamen Kriminalitätsbekämpfung zu einem überschaubaren und möglichst verzerrungsfreien Bild der angezeigten Kriminalität führen.“¹

Eine Besonderheit der PKS ist die Hellfeld-Dunkelfeld-Problematik. So spiegelt die PKS nur den Teil der Kriminalität wider, welcher der Polizei bekannt geworden ist, das sogenannte Hellfeld. Dagegen können zum Umfang des sogenannten Dunkelfeldes und seiner Entwicklung in der Regel nur wenig Aussagen gemacht werden. Bekannte Faktoren, die auf das Dunkelfeld wirken, sind z. B. die Anzeigebereitschaft der Bevölkerung und die Intensität der Verbrechenskontrolle. Besonders problematisch ist in diesem Zusammenhang die Interpretation von PKS-Zahlen zu Kontrolldelikten. Das sind solche Straftaten, die normalerweise nicht vom Bürger angezeigt, sondern nur durch das Tätigwerden der Polizei bekannt werden (z. B. Rauschgiftkriminalität). Zur Aufhellung des Dunkelfeldes führte das Landeskriminalamt gemeinsam mit der Fachhochschule für öffentliche Verwaltung, Polizei und Rechtspflege Güstrow sowie der Universität Greifswald für die Jahre 2014 und 2017 bereits zwei landesweite Studien durch, bei der über 8.000 in 2014 und über 10.000 Einwohner in 2017 postalisch bzw. online befragt wurden.

Bei der Weiterentwicklung der PKS legen die Polizeien von Bund und Ländern besonderen Wert darauf, in Bezug auf die Vergangenheit eine Vergleichbarkeit zu gewährleisten. Das ist auf Grund von Strafrechtsänderungen nicht immer möglich.

Bei der PKS handelt es sich um eine Ausgangsstatistik, bei der die Straftaten grundsätzlich erst nach Abschluss der polizeilichen Ermittlungen und bei Abgabe des Verfahrens an die Staatsanwaltschaft erfasst werden.

In der PKS werden Verbrechen und Vergehen einschließlich der strafbaren Versuche erfasst, die durch die Polizeien des Bundes und der Länder sowie des Zolls bearbeitet werden, soweit

¹ Richtlinien für die Führung der Polizeilichen Kriminalstatistik

sie auf deutschem Territorium begangen werden. In der PKS sind die Staatsschutz- und Verkehrsdelikte (im Sinne der Richtlinie) nicht enthalten.

B Das Landesverfahren der PKS

Seit dem Berichtsjahr 2008 liefern die Bundesländer dem Bundeskriminalamt die PKS-Daten in Form von Einzeldatensätzen über elektronische Schnittstellen an. Mecklenburg-Vorpommern hat in diesem Zusammenhang seit 2008 ein modifiziertes Landesverfahren der PKS eingerichtet und generiert die PKS-Daten seitdem aus dem elektronischen Vorgangsassistenten der Landespolizei (EVA). Dieses Vorgangsbearbeitungssystem bietet weitreichende Möglichkeiten der Auswertung und erleichtert zielgerichtete Recherchen. Darüber hinaus ist es die technische Grundlage für ein modernes Qualitätsmanagement.

Mit Einführung der Einzeldatensatzanlieferung an das Bundeskriminalamt können auch dort deutschlandweit PKS-Recherchen durchgeführt werden, was eine Täterrechtzählung auf Bundesebene ermöglicht. Das bedeutet, dass Tatverdächtige, die im selben Berichtszeitraum in mehreren Bundesländern gleichzeitig registriert worden sind, deutschlandweit nur einmal gezählt werden.

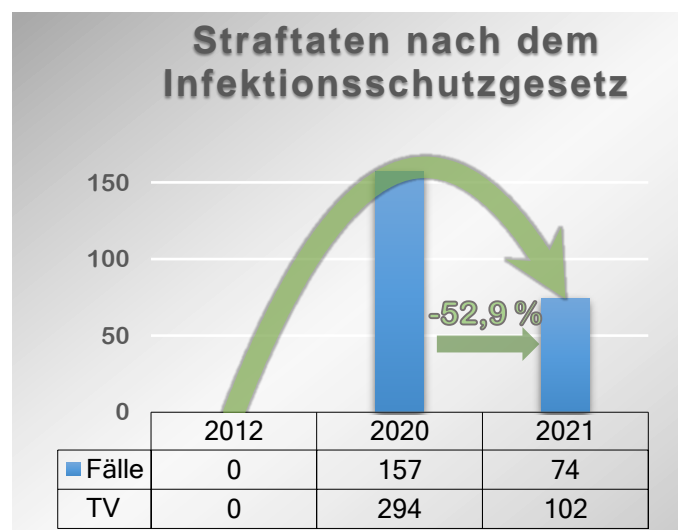
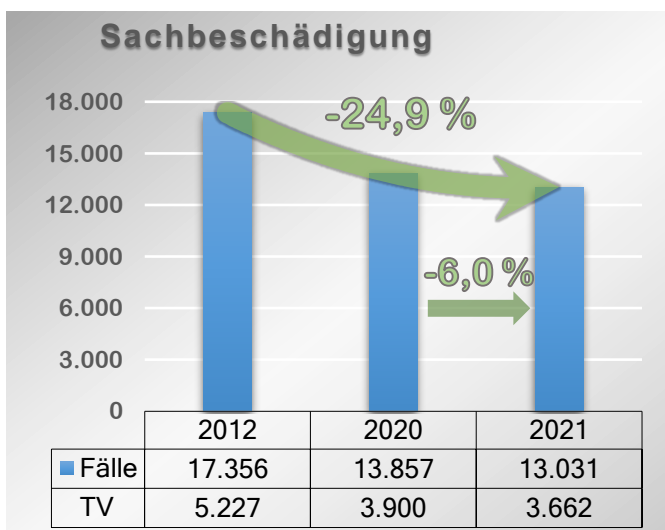
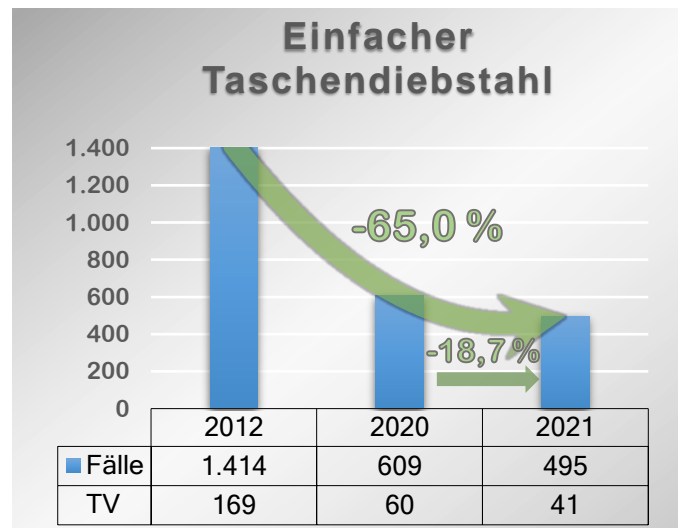
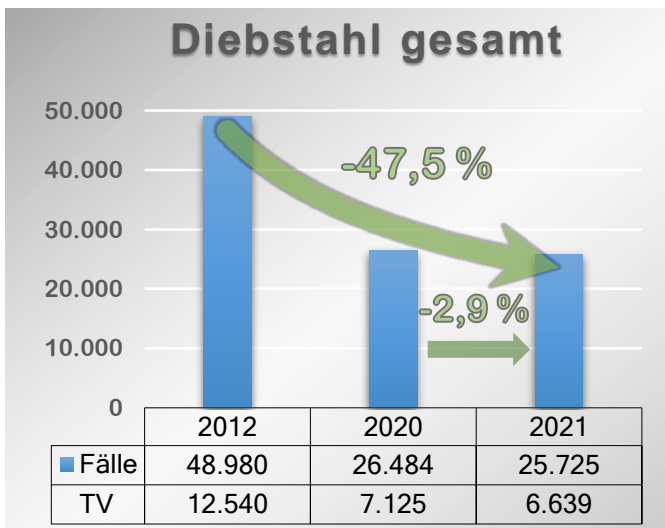
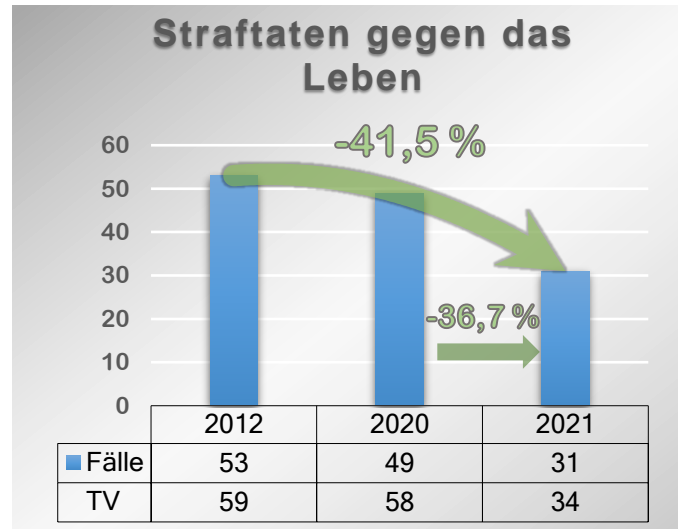
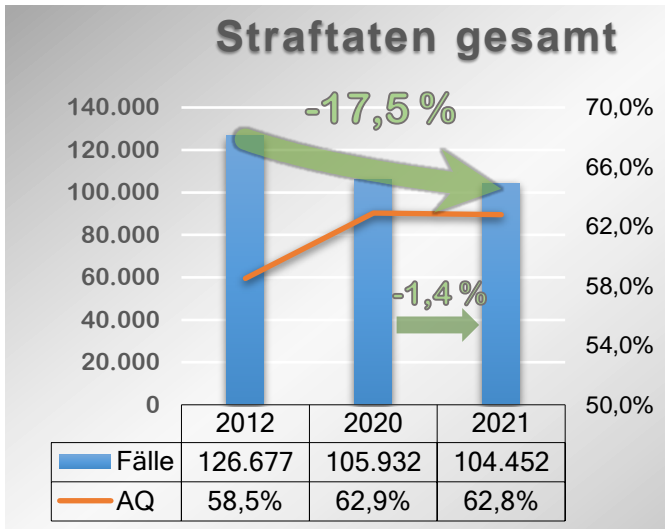
C Geografische und demografische Einflussfaktoren

Mecklenburg-Vorpommern hat eine zentrale Lage in Europa. Als Ostseeanrainerland hat es direkte Fährverbindungen nach Skandinavien und zum Baltikum. Landseitig grenzt es an Polen und die Bundesländer Brandenburg, Niedersachsen und Schleswig-Holstein. Mecklenburg-Vorpommern ist umgeben von den Metropolregionen Hamburg (MV gehört in Teilen dazu) und Berlin. Aufgrund dieser zentralen Lage spielt Mecklenburg-Vorpommern auch als Transitland für grenzüberschreitende Eigentumskriminalität eine besondere Rolle.

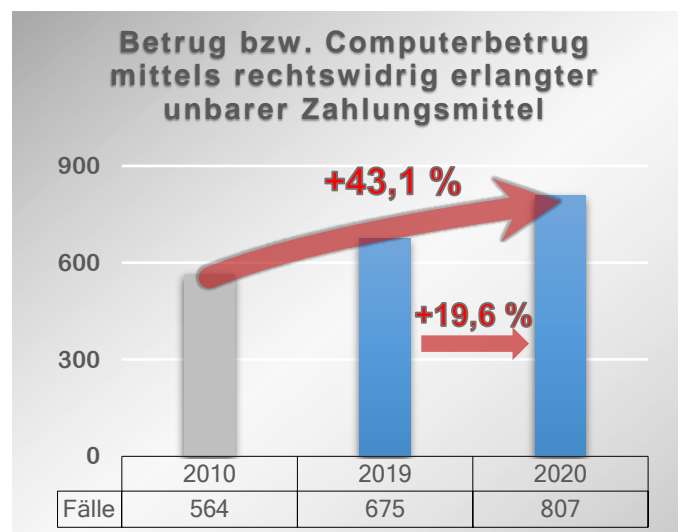
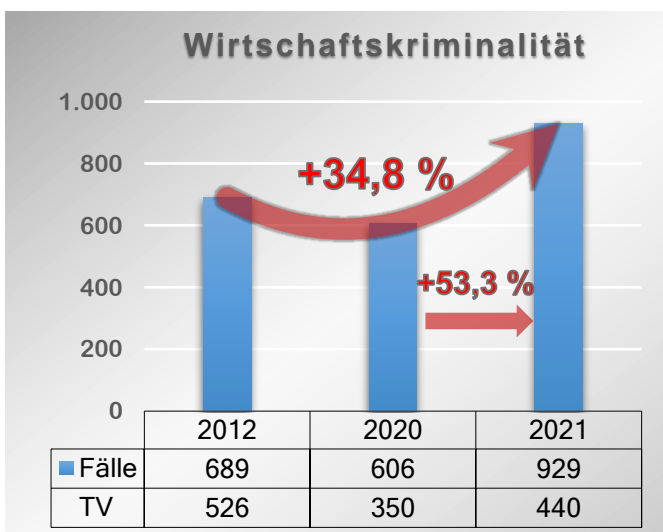
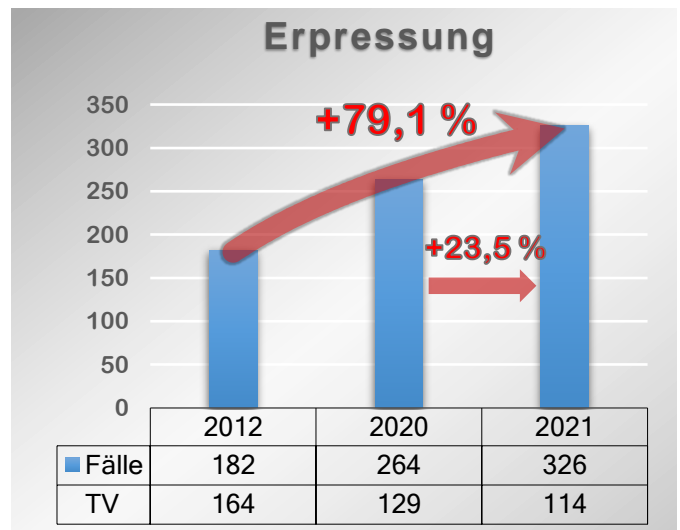
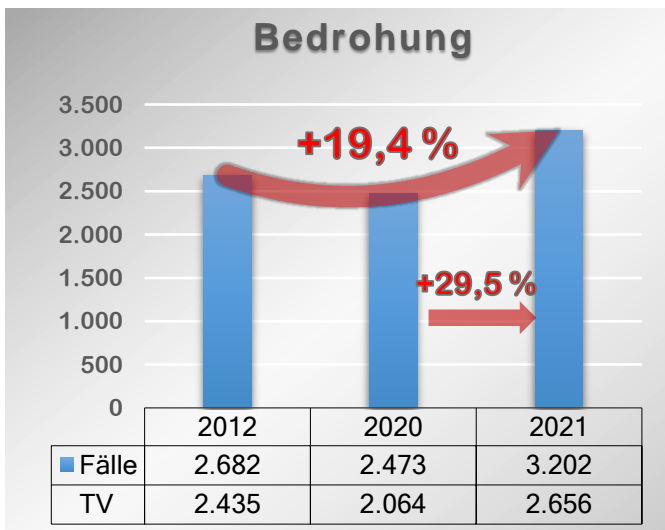
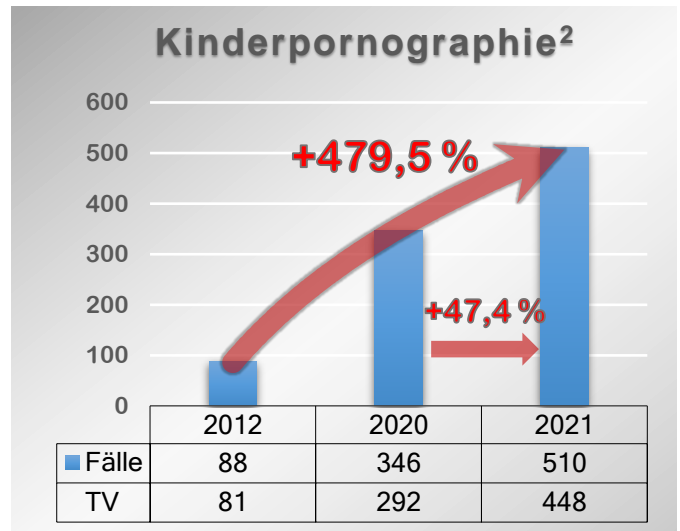
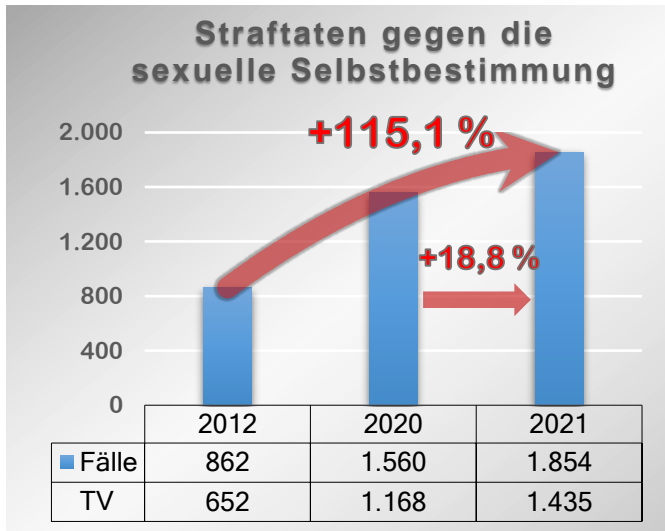
Die Altersverteilung der Wohnbevölkerung hat sich durch Migrationsbewegungen verändert. Das führte unter anderem zu einem deutlichen Anstieg der 15- bis 20-jährigen Wohnbevölkerung und, als eine Ursache dessen, auch zu einem Anstieg der Jugendkriminalität.

1. Trendüberblick Mecklenburg-Vorpommern

1.1. Rückläufiger Trend in ausgewählten Deliktsbereichen



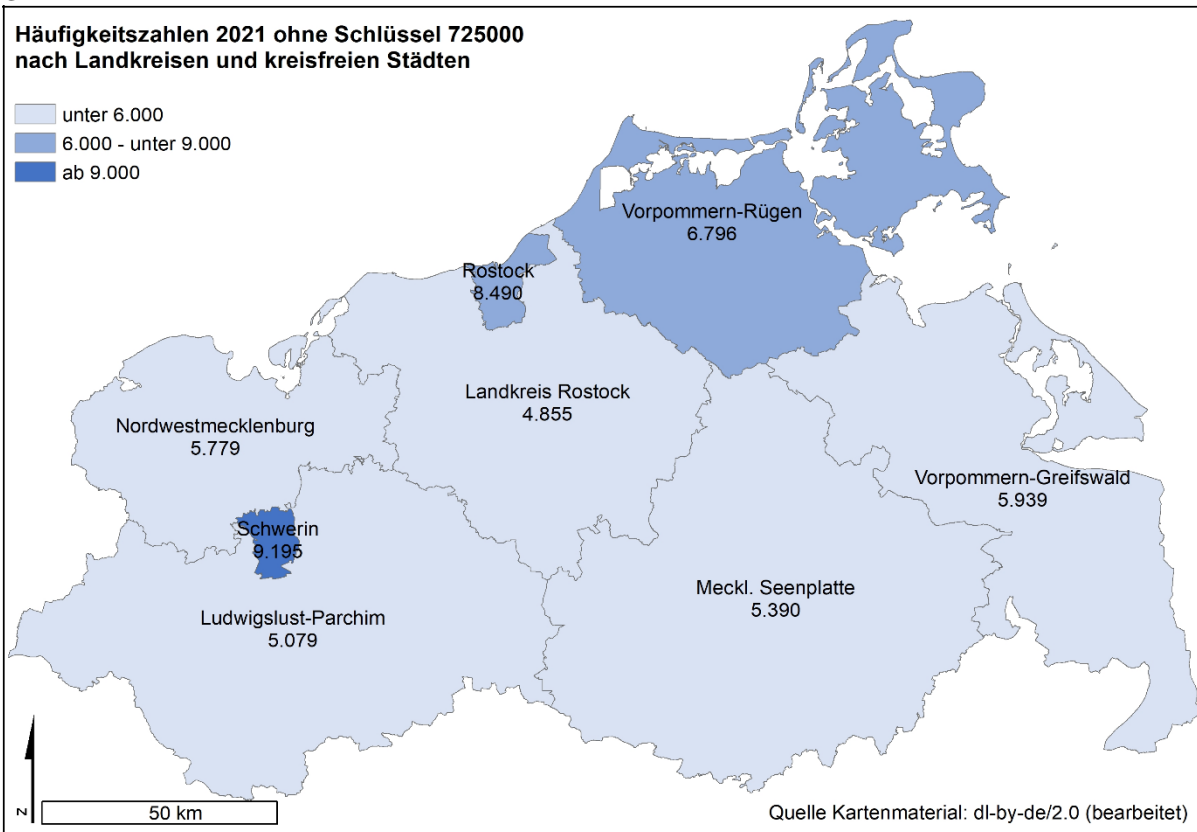
1.2 Steigender Trend in ausgewählten Deliktsbereichen



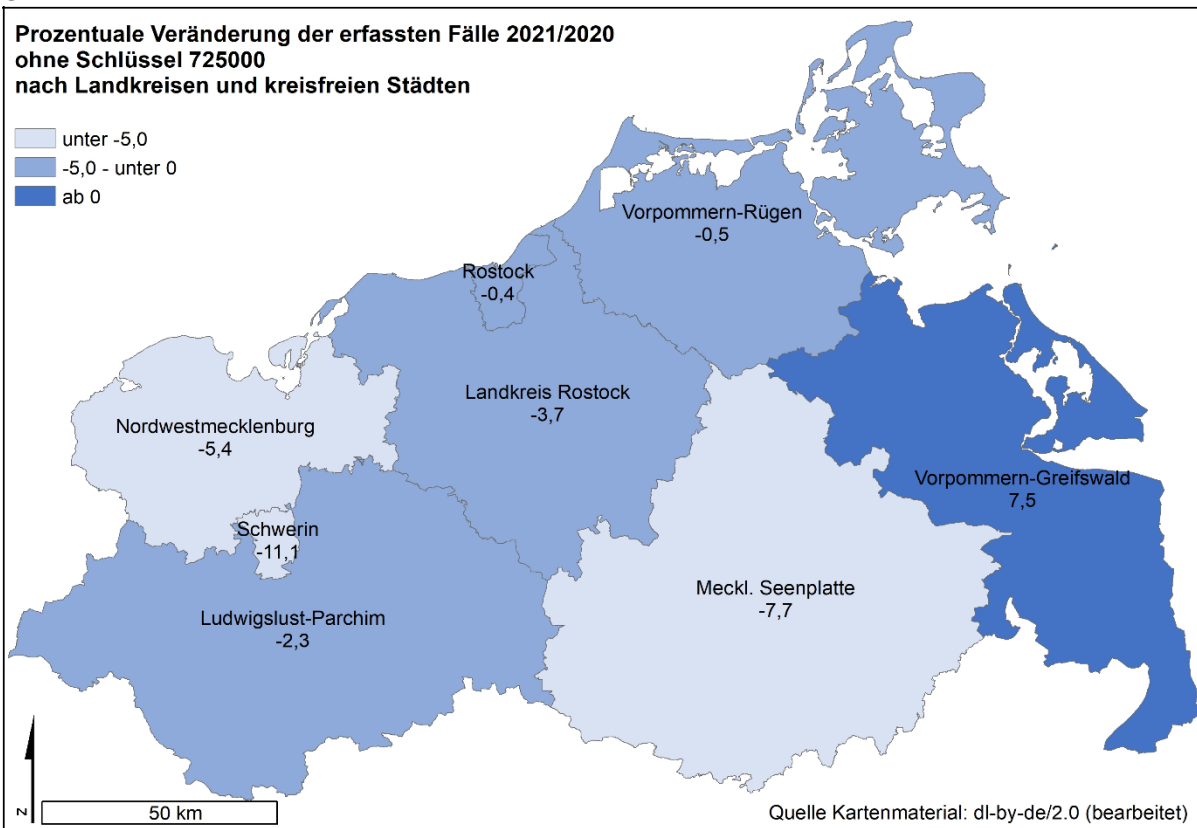
² Verbreitung, Erwerb, Besitz und Herstellung kinderpornographischer Schriften gem. § 184 b StGB

2. Kurzüberblick Mecklenburg-Vorpommern

G1



G2



Fall- und Tatverdächtigenentwicklung

T1

Schlüssel	Straftaten/-gruppen	erfasste Fälle		Veränderung zum Vorjahr		Anteil an allen Fällen in %		Aufklärungsquote in %	
		2021	2020	absolut	in %	2021	2020	2021	2020
-----	Straftaten insgesamt	104.452	105.932	-1.480	-1,4	100,0	100,0	62,8	62,9
	(ohne Schlüssel 725000)	101.982	103.629	-1.647	-1,6	100,0	100,0	61,9	62,1
000000	Straftaten gegen das Leben	31	49	-18	-36,7	0,0	0,0	80,6	91,8
100000	Straftaten gegen die sexuelle Selbstbestimmung	1.854	1.560	294	18,8	1,8	1,5	89,2	88,9
200000	Rohheitsdelikte und Straftaten gegen die persönliche Freiheit	16.347	15.588	759	4,9	15,7	14,7	90,8	90,9
3*****	Diebstahl ohne erschwerende Umstände	13.692	14.219	-527	-3,7	13,1	13,4	45,9	48,2
4*****	Diebstahl unter erschwerenden Umständen	12.033	12.265	-232	-1,9	11,5	11,6	16,2	16,7
*****	Diebstahl insgesamt	25.725	26.484	-759	-2,9	24,6	25,0	32,0	33,6
500000	Vermögens- und Fälschungsdelikte	19.611	20.095	-484	-2,4	18,8	19,0	62,8	63,5
600000	sonstige Straftatbestände des StGB	27.638	28.797	-1.159	-4,0	26,5	27,2	57,7	58,2
700000	strafrechtliche Nebengesetze	13.246	13.359	-113	-0,8	12,7	12,6	94,6	94,4
	<i>(ohne Schlüssel 725000)</i>	<i>10.776</i>	<i>11.056</i>	<i>-280</i>	<i>-2,5</i>	<i>10,6</i>	<i>10,7</i>	<i>93,7</i>	<i>93,3</i>

Schlüssel	Straftaten/-gruppen	Tatverdächtige		Veränderung zum Vorjahr		Anteil an allen Tatverdächtigen in %		nichtdeutsche Tatverdächtige	
		2021	2020	absolut	in %	2021	2020	2021	2020
-----	Straftaten insgesamt	42.770	42.400	370	0,9	100,0	100,0	7.501	7.277
	(ohne Schlüssel 725000)	40.548	40.363	185	0,5	100,0	100,0	5.297	5.258
000000	Straftaten gegen das Leben	34	58	-24	-41,4	0,1	0,1	6	9
100000	Straftaten gegen die sexuelle Selbstbestimmung	1.435	1.168	267	22,9	3,4	2,8	151	123
200000	Rohheitsdelikte und Straftaten gegen die persönliche Freiheit	12.144	11.690	454	3,9	28,4	27,6	1.506	1.539
3*****	Diebstahl ohne erschwerende Umstände	5.392	5.875	-483	-8,2	12,6	13,9	889	924
4*****	Diebstahl unter erschwerenden Umständen	1.635	1.665	-30	-1,8	3,8	3,9	365	354
*****	Diebstahl insgesamt	6.639	7.125	-486	-6,8	15,5	16,8	1.162	1.198
500000	Vermögens- und Fälschungsdelikte	8.921	9.376	-455	-4,9	20,9	22,1	1.634	1.651
600000	sonstige Straftatbestände des StGB	12.897	12.758	139	1,1	30,2	30,1	1.087	1.095
700000	strafrechtliche Nebengesetze	10.474	10.558	-84	-0,8	24,5	24,9	3.176	2.981
	<i>(ohne Schlüssel 725000)</i>	<i>8.112</i>	<i>8.347</i>	<i>-235</i>	<i>-2,8</i>	<i>20,0</i>	<i>20,7</i>	<i>833</i>	<i>792</i>

2.1. Polizeipräsidium Rostock

Fall- und Tatverdächtigenentwicklung

T2

Schlüssel	Straftaten/-gruppen	erfasste Fälle		Veränderung zum Vorjahr		Anteil an allen Fällen in %		Aufklärungsquote in %	
		2021	2020	absolut	in %	2021	2020	2021	2020
-----	Straftaten insgesamt	58.328	61.036	-2.708	-4,4	100,0	100,0	64,1	63,8
	(ohne Schlüssel 725000)	56.969	59.318	-2.349	-4,0	100,0	100,0	63,3	62,8
000000	Straftaten gegen das Leben	13	20	-7	-35,0	0,0	0,0	100,0	95,0
100000	Straftaten gegen die sexuelle Selbstbestimmung	1.044	872	172	19,7	1,8	1,4	87,2	85,4
200000	Rohheitsdelikte und Straftaten gegen die persönliche Freiheit	9.353	9.021	332	3,7	16,0	14,8	89,3	89,5
3*****	Diebstahl ohne erschwerende Umstände	7.643	8.072	-429	-5,3	13,1	13,2	45,7	46,7
4*****	Diebstahl unter erschwerenden Umständen	6.280	6.896	-616	-8,9	10,8	11,3	15,1	14,8
*****	Diebstahl insgesamt	13.923	14.968	-1.045	-7,0	23,9	24,5	31,9	32,0
500000	Vermögens- und Fälschungsdelikte	11.444	12.328	-884	-7,2	19,6	20,2	70,8	69,8
600000	sonstige Straftatbestände des StGB	15.121	15.508	-387	-2,5	25,9	25,4	57,1	57,2
700000	strafrechtliche Nebengesetze	7.430	8.319	-889	-10,7	12,7	13,6	93,8	94,1
	<i>(ohne Schlüssel 725000)</i>	<i>6.071</i>	<i>6.601</i>	<i>-530</i>	<i>-8,0</i>	<i>10,7</i>	<i>11,1</i>	<i>92,9</i>	<i>92,7</i>
Schlüssel	Straftaten/-gruppen	Tatverdächtige		Veränderung zum Vorjahr		Anteil an allen Tatverdächtigen in %		nichtdeutsche Tatverdächtige	
		2021	2020	absolut	in %	2021	2020	2021	2020
-----	Straftaten insgesamt	24.167	24.712	-545	-2,2	100,0	100,0	4.574	4.965
	(ohne Schlüssel 725000)	22.994	23.246	-252	-1,1	100,0	100,0	3.407	3.508
000000	Straftaten gegen das Leben	15	26	-11	-42,3	0,1	0,1	4	4
100000	Straftaten gegen die sexuelle Selbstbestimmung	782	631	151	23,9	3,2	2,6	104	79
200000	Rohheitsdelikte und Straftaten gegen die persönliche Freiheit	6.815	6.670	145	2,2	28,2	27,0	1.018	1.031
3*****	Diebstahl ohne erschwerende Umstände	2.857	3.172	-315	-9,9	11,8	12,8	578	623
4*****	Diebstahl unter erschwerenden Umständen	853	913	-60	-6,6	3,5	3,7	214	192
*****	Diebstahl insgesamt	3.500	3.853	-353	-9,2	14,5	15,6	731	762
500000	Vermögens- und Fälschungsdelikte	5.682	6.145	-463	-7,5	23,5	24,9	1.130	1.229
600000	sonstige Straftatbestände des StGB	6.995	6.804	191	2,8	28,9	27,5	668	677
700000	strafrechtliche Nebengesetze	5.747	6.549	-802	-12,2	23,8	26,5	1.733	2.119
	<i>(ohne Schlüssel 725000)</i>	<i>4.494</i>	<i>4.947</i>	<i>-453</i>	<i>-9,2</i>	<i>19,5</i>	<i>21,3</i>	<i>486</i>	<i>529</i>

2.2. Polizeipräsidium Neubrandenburg

Fall- und Tatverdächtigenentwicklung

T3

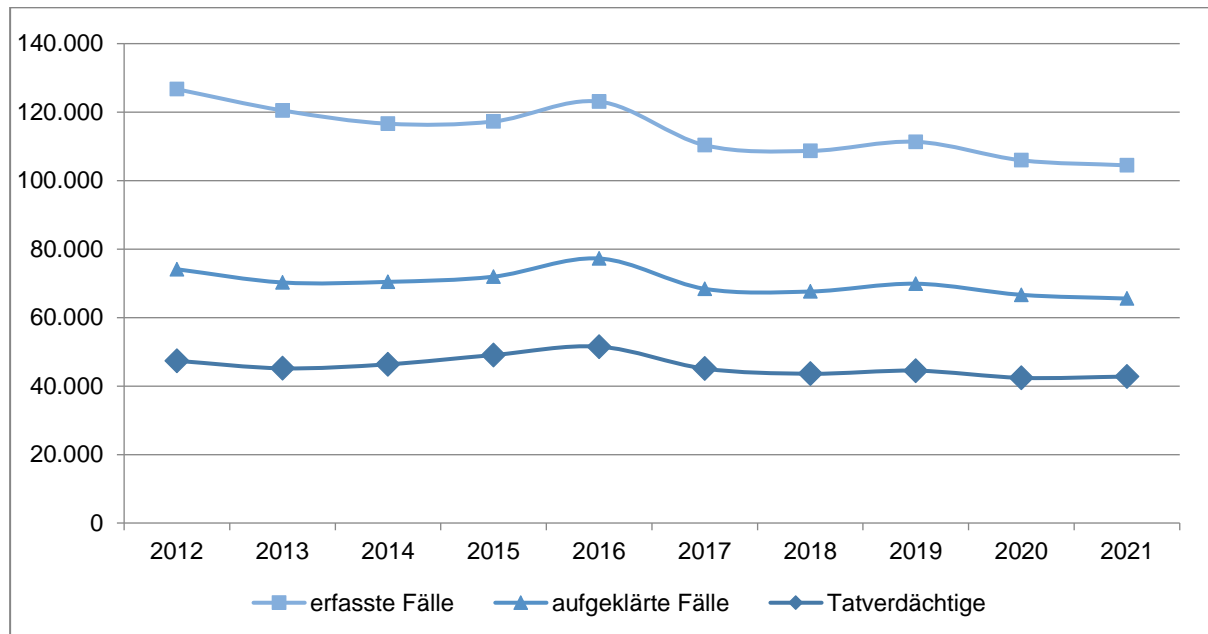
Schlüssel	Straftaten/-gruppen	erfasste Fälle		Veränderung zum Vorjahr		Anteil an allen Fällen in %		Aufklärungsquote in %	
		2021	2020	absolut	in %	2021	2020	2021	2020
-----	Straftaten insgesamt	44.342	44.077	265	0,6	100,0	100,0	62,6	62,4
	(ohne Schlüssel 725000)	43.231	43.493	-262	-0,6	100,0	100,0	61,6	61,9
000000	Straftaten gegen das Leben	18	29	-11	-37,9	0,0	0,1	66,7	89,7
100000	Straftaten gegen die sexuelle Selbstbestimmung	803	682	121	17,7	1,8	1,5	91,9	93,5
200000	Rohheitsdelikte und Straftaten gegen die persönliche Freiheit	6.933	6.550	383	5,8	15,6	14,9	92,9	92,9
3*****	Diebstahl ohne erschwerende Umstände	6.039	6.136	-97	-1,6	13,6	13,9	46,1	50,1
4*****	Diebstahl unter erschwerenden Umständen	5.750	5.366	384	7,2	13,0	12,2	17,5	19,3
*****	Diebstahl insgesamt	11.789	11.502	287	2,5	26,6	26,1	32,2	35,7
500000	Vermögens- und Fälschungsdelikte	6.853	7.184	-331	-4,6	15,5	16,3	58,9	56,8
600000	sonstige Straftatbestände des StGB	12.230	13.134	-904	-6,9	27,6	29,8	59,3	59,7
700000	strafrechtliche Nebengesetze	5.716	4.996	720	14,4	12,9	11,3	95,9	94,8
	<i>(ohne Schlüssel 725000)</i>	<i>4.605</i>	<i>4.412</i>	<i>193</i>	<i>4,4</i>	<i>10,7</i>	<i>10,1</i>	<i>95,0</i>	<i>94,2</i>

Schlüssel	Straftaten/-gruppen	Tatverdächtige		Veränderung zum Vorjahr		Anteil an allen Tatverdächtigen in %		nichtdeutsche Tatverdächtige	
		2021	2020	absolut	in %	2021	2020	2021	2020
-----	Straftaten insgesamt	18.772	18.005	767	4,3	100,0	100,0	2.949	2.396
	(ohne Schlüssel 725000)	17.706	17.421	285	1,6	100,0	100,0	1.895	1.821
000000	Straftaten gegen das Leben	19	32	-13	-40,6	0,1	0,2	2	5
100000	Straftaten gegen die sexuelle Selbstbestimmung	649	536	113	21,1	3,5	3,0	47	44
200000	Rohheitsdelikte und Straftaten gegen die persönliche Freiheit	5.360	5.050	310	6,1	28,6	28,0	494	517
3*****	Diebstahl ohne erschwerende Umstände	2.566	2.747	-181	-6,6	13,7	15,3	323	319
4*****	Diebstahl unter erschwerenden Umständen	807	785	22	2,8	4,3	4,4	168	190
*****	Diebstahl insgesamt	3.202	3.352	-150	-4,5	17,1	18,6	464	484
500000	Vermögens- und Fälschungsdelikte	3.175	3.246	-71	-2,2	16,9	18,0	465	428
600000	sonstige Straftatbestände des StGB	5.914	5.980	-66	-1,1	31,5	33,2	424	417
700000	strafrechtliche Nebengesetze	4.711	4.025	686	17,0	25,1	22,4	1.426	862
	<i>(ohne Schlüssel 725000)</i>	<i>3.595</i>	<i>3.404</i>	<i>191</i>	<i>5,6</i>	<i>20,3</i>	<i>19,5</i>	<i>323</i>	<i>251</i>

3. Kriminalitätsentwicklung und Aufklärung

Langzeitentwicklung der Fälle, Aufklärung und Tatverdächtigen

G3

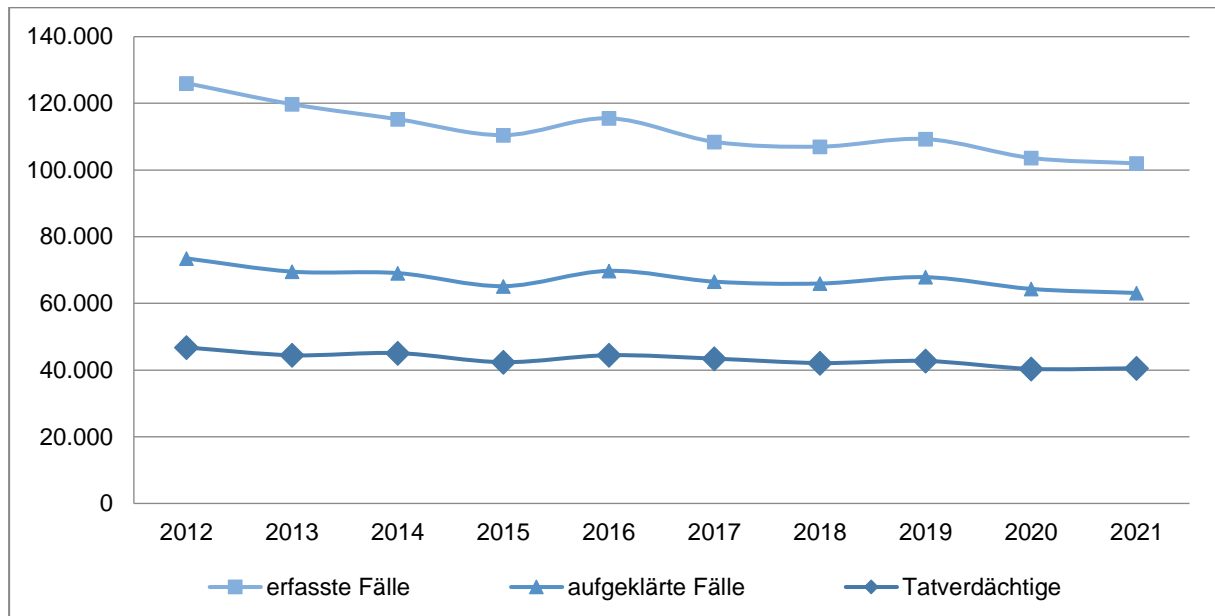


T4

Jahr	Bevölkerung am 01.01.	erfasste Fälle	Häufigkeitszahl	aufgeklärte Fälle	Aufklärungsquote in %	Tatverdächtige
2012	1.606.899	126.677	7.883	74.108	58,5	47.368
2013	1.600.327	120.484	7.529	70.251	58,3	45.175
2014	1.596.505	116.609	7.304	70.426	60,4	46.345
2015	1.599.138	117.261	7.333	71.948	61,4	49.066
2016	1.612.362	123.061	7.632	77.242	62,8	51.502
2017	1.610.674	110.337	6.850	68.398	62,0	45.091
2018	1.611.119	108.665	6.745	67.600	62,2	43.599
2019	1.609.675	111.329	6.916	69.885	62,8	44.491
2020	1.608.138	105.932	6.587	66.634	62,9	42.400
2021	1.610.774	104.452	6.485	65.553	62,8	42.770

Langzeitentwicklung der Fälle, Aufklärung und Tatverdächtigen ohne Straftaten gegen das Aufenthalts-, das Asyl- und das Freizügigkeitsgesetz/EU

G3a



T4a

Jahr	Bevölkerung am 01.01.	erfasste Fälle	Häufigkeitszahl	aufgeklärte Fälle	Aufklärungsquote in %	Tatverdächtige
2012	1.606.899	126.041	7.844	73.480	58,3	46.777
2013	1.600.327	119.743	7.482	69.525	58,1	44.455
2014	1.596.505	115.249	7.219	69.081	59,9	45.088
2015	1.599.138	110.454	6.907	65.169	59,0	42.374
2016	1.612.362	115.525	7.165	69.753	60,4	44.450
2017	1.610.674	108.451	6.733	66.520	61,3	43.431
2018	1.611.119	107.013	6.642	65.961	61,6	42.112
2019	1.609.675	109.290	6.790	67.861	62,1	42.722
2020	1.608.138	103.629	6.444	64.346	62,1	40.363
2021	1.610.774	101.982	6.331	63.120	61,9	40.548

Der Rückgang der Fallzahlen seit den 90er Jahren wird vor allem auf die folgenden Ursachen zurückgeführt:

- Erhöhung des Altersdurchschnittes der Bevölkerung
- Strukturwandel von klassischer Kriminalität zur Cybercrime, verbunden mit Abbildungsproblemen von Cybercrimestraftaten in der PKS
- Konzentration reisender Eigentumstäter auf Metropolregionen wie Hamburg und Berlin
- Fortschritte im Zusammenhang mit der Kriminalitätsbekämpfung, einschließlich Kriminalprävention

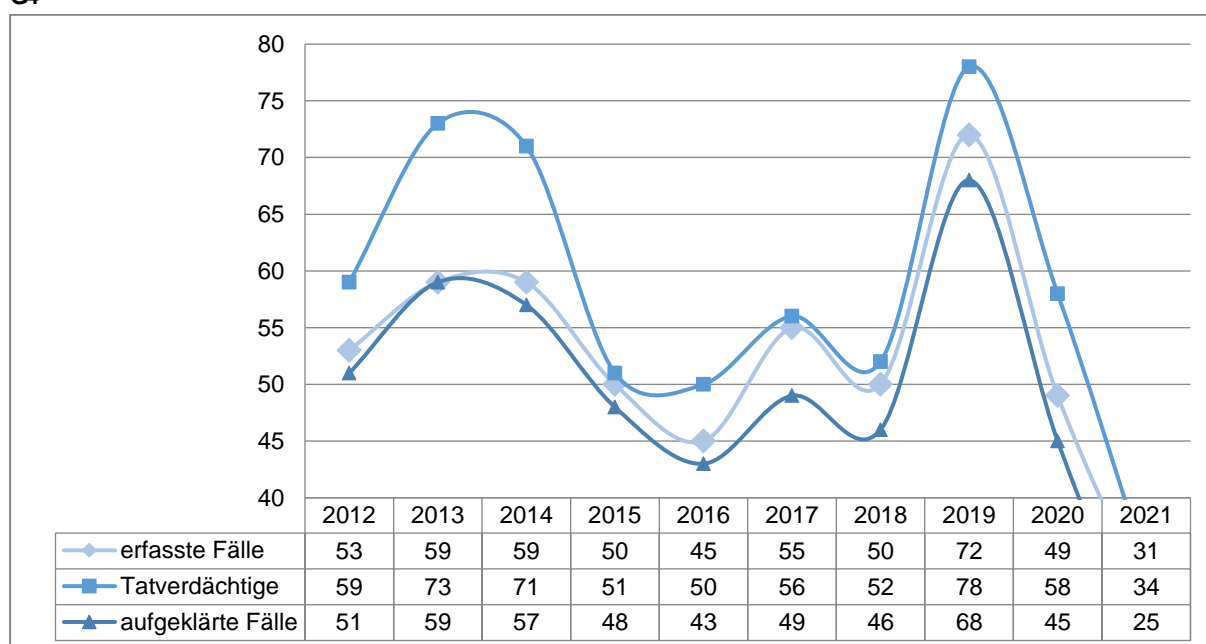
3.1. Straftatenhauptgruppen

3.1.1. Straftaten gegen das Leben

Bei den Straftaten gegen das Leben handelt es sich um die Hauptgruppe der PKS mit den niedrigsten Fallzahlen. Prozentuale Abweichungen zum Vorjahr sind bei niedrigen Fallzahlen weniger aussagekräftig. Hier können durch kleine Schwankungen der absoluten Zahlen große relative Veränderungen ausgelöst werden.

Langzeitentwicklung „Straftaten gegen das Leben“

G4



Fallentwicklung, Aufklärung und Tatverdächtige

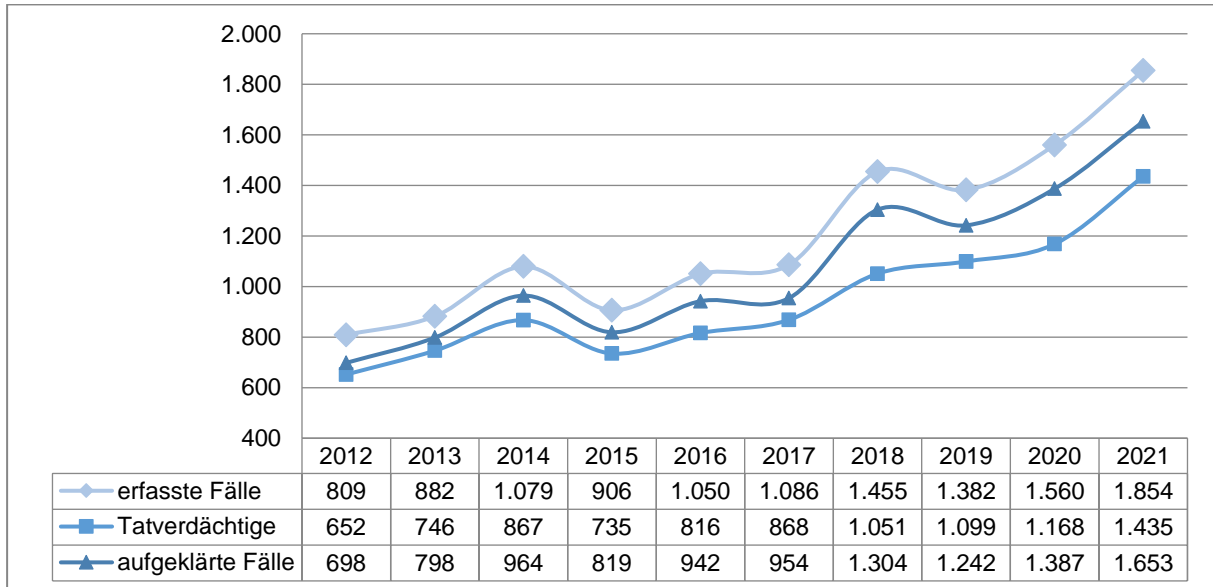
T5

Schlüssel	Straftaten/-gruppen	erfasste Fälle		Veränderung zum Vorjahr		Aufklärungsquote in %		Tatverdächtige		Veränderung zum Vorjahr	
		2021	2020	absolut	in %	2021	2020	2021	2020	absolut	in %
000000	Straftaten gegen das Leben	31	49	-18	-36,7	80,6	91,8	34	58	-24	-41,4
010000	Mord	4	4	0	0,0	100,0	75,0	5	3	2	66,7
020000	Totschlag und Tötung auf Verlangen	15	25	-10	-40,0	100,0	100,0	16	32	-16	-50,0
030000	fahrlässige Tötung	12	20	-8	-40,0	50,0	85,0	13	23	-10	-43,5
040000	Abbruch der Schwangerschaft	0	0	0	0,0	0,0	0,0	0	0	0	0,0

3.1.2. Straftaten gegen die sexuelle Selbstbestimmung

Langzeitentwicklung „Straftaten gegen die sexuelle Selbstbestimmung insgesamt“

G5



Fallentwicklung, Aufklärung und Tatverdächtige

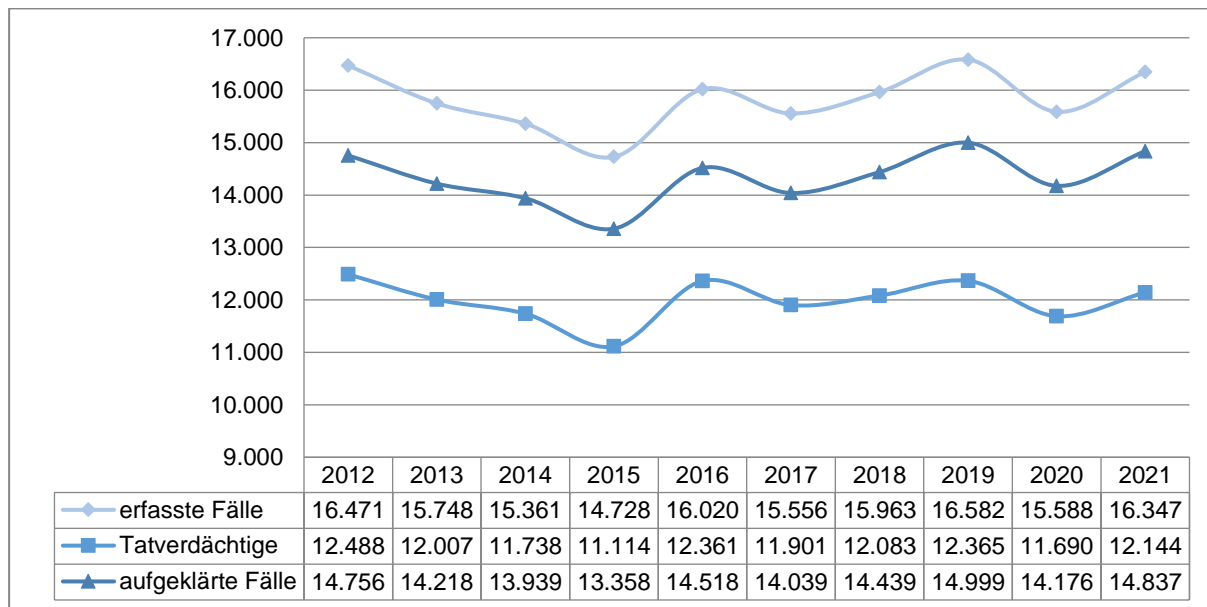
T6

Schlüssel	Straftaten/-gruppen	erfasste Fälle		Veränderung zum Vorjahr		Aufklärungsquote in %		Tatverdächtige		Veränderung zum Vorjahr	
		2021	2020	absolut	in %	2021	2020	2021	2020	absolut	in %
100000	Straftaten gegen die sexuelle Selbstbestimmung	1.854	1.560	294	18,8	89,2	88,9	1.435	1.168	267	22,9
110000	Straftaten gegen die sexuelle Selbstbestimmung davon:	566	553	13	2,4	87,6	88,6	462	431	31	7,2
111000	Vergewaltigung und sexuelle Nötigung/Übergriffe	98	163	-65	-39,9	91,8	89,0	93	142	-49	-34,5
111700	Vergewaltigung	48	44	4	9,1	87,5	90,9	42	38	4	10,5
111800	Sexueller Übergriff/Nötigung im besonders schweren Fall	50	119	-69	-58,0	96,0	88,2	51	106	-55	-51,9
112100	Sexuelle Übergriff und sexuelle Nötigung	142	85	57	67,1	93,0	96,5	133	88	45	51,1
114000	Sexuelle Belästigung	321	286	35	12,2	83,8	85,3	238	188	50	26,6
130000	sexueller Missbrauch davon:	538	471	67	14,2	86,6	83,9	403	355	48	13,5
131000	sexueller Missbrauch von Kindern	383	319	64	20,1	91,9	89,7	316	256	60	23,4
132000	exhibitionistische Handlungen und Erregung öffentlichen Ärgernisses	122	120	2	1,7	68,0	67,5	62	73	-11	-15,1
140000	Ausnutzung sexueller Neigungen davon:	750	536	214	39,9	92,1	93,7	623	429	194	45,2
143000	Verbreitung pornografischer Schriften	730	528	202	38,3	92,7	93,6	608	421	187	44,4
143200	Verbreitung, Erwerb, Besitz und Herstellung kinderpornographischer Schriften	510	346	164	47,4	95,1	94,8	448	292	156	53,4

3.1.3. Rohheitsdelikte und Straftaten gegen die persönliche Freiheit

Langzeitentwicklung „Rohheitsdelikte und Straftaten gegen die persönliche Freiheit“

G6



Fallentwicklung, Aufklärung und Tatverdächtige

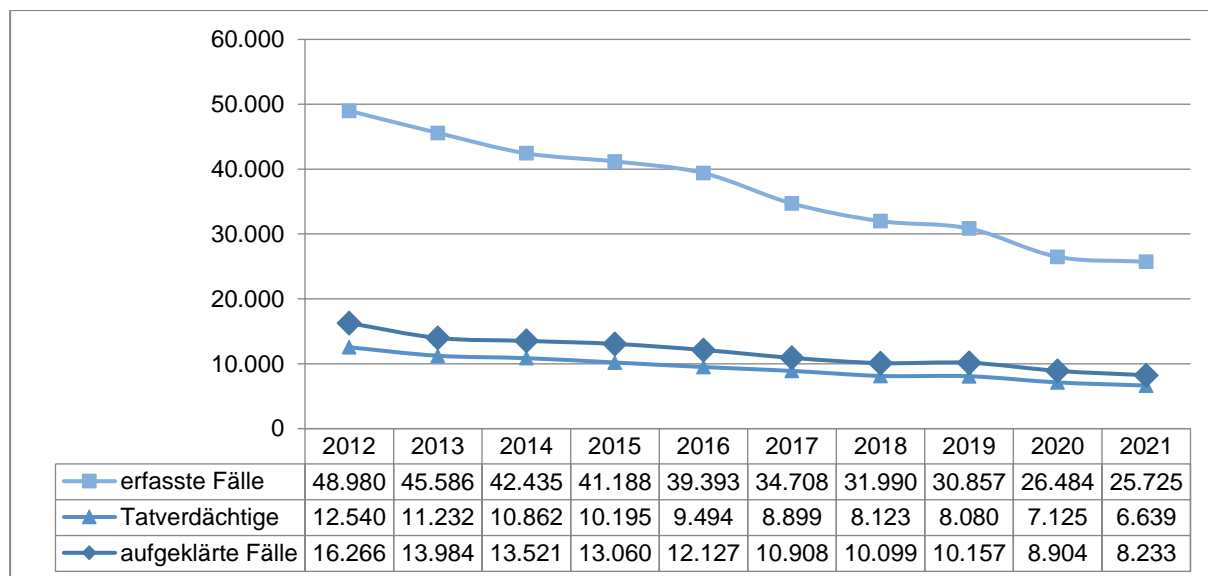
T7

Schlüssel	Straftaten/-gruppen	erfasste Fälle		Veränderung zum Vorjahr		Aufklärungsquote in %		Tatverdächtige		Veränderung zum Vorjahr	
		2021	2020	absolut	in %	2021	2020	2021	2020	absolut	in %
200000	Rohheitsdelikte und Straftaten gegen die persönliche Freiheit	16.347	15.588	759	4,9	90,8	90,9	12.144	11.690	454	3,9
210000	Raub, räuberische Erpressung und räuberischer Angriff auf Kraftfahrer darunter:	451	492	-41	-8,3	71,8	72,4	416	448	-32	-7,1
216000	Handtaschenraub	12	21	-9	-42,9	66,7	57,1	9	9	0	0,0
217000	Sonstige Raubüberfälle auf Straßen, Wegen oder Plätzen	157	141	16	11,3	55,4	56,0	128	122	6	4,9
219000	Raubüberfälle in Wohnungen	53	63	-10	-15,9	83,0	88,9	63	96	-33	-34,4
220000	Körperverletzung davon:	10.258	10.280	-22	-0,2	91,6	91,9	8.419	8.513	-94	-1,1
222000	gefährliche und schwere Körperverletzung darunter:	2.588	2.373	215	9,1	88,1	87,8	2.758	2.527	231	9,1
222100	gefährliche und schwere Körperverletzung auf Straßen, Wegen oder Plätzen	1.226	1.179	47	4,0	82,7	83,1	1.419	1.338	81	6,1
223100	Misshandlung von Kindern	108	116	-8	-6,9	100,0	97,4	122	125	-3	-2,4
224000	vorsätzliche einfache Körperverletzung	6.968	7.173	-205	-2,9	93,3	93,7	5.569	5.922	-353	-6,0
230000	Straftaten gegen die persönliche Freiheit davon:	5.638	4.816	822	17,1	90,7	90,8	4.562	3.925	637	16,2
232000	Zwangsheirat, Nachstellung (Stalking), Freiheitsberaubung, Nötigung, Bedrohung davon:	5.597	4.774	823	17,2	90,7	90,8	4.515	3.882	633	16,3
232200	Nötigung	1.791	1.740	51	2,9	87,1	87,3	1.631	1.569	62	4,0
232300	Bedrohung	3.202	2.473	729	29,5	92,1	92,5	2.656	2.064	592	28,7
232400	Nachstellung (Stalking)	485	458	27	5,9	95,1	94,3	415	402	13	3,2

3.1.4. Diebstahl

Langzeitentwicklung „Diebstahl“

G7



Fallentwicklung, Aufklärung, Tatverdächtige

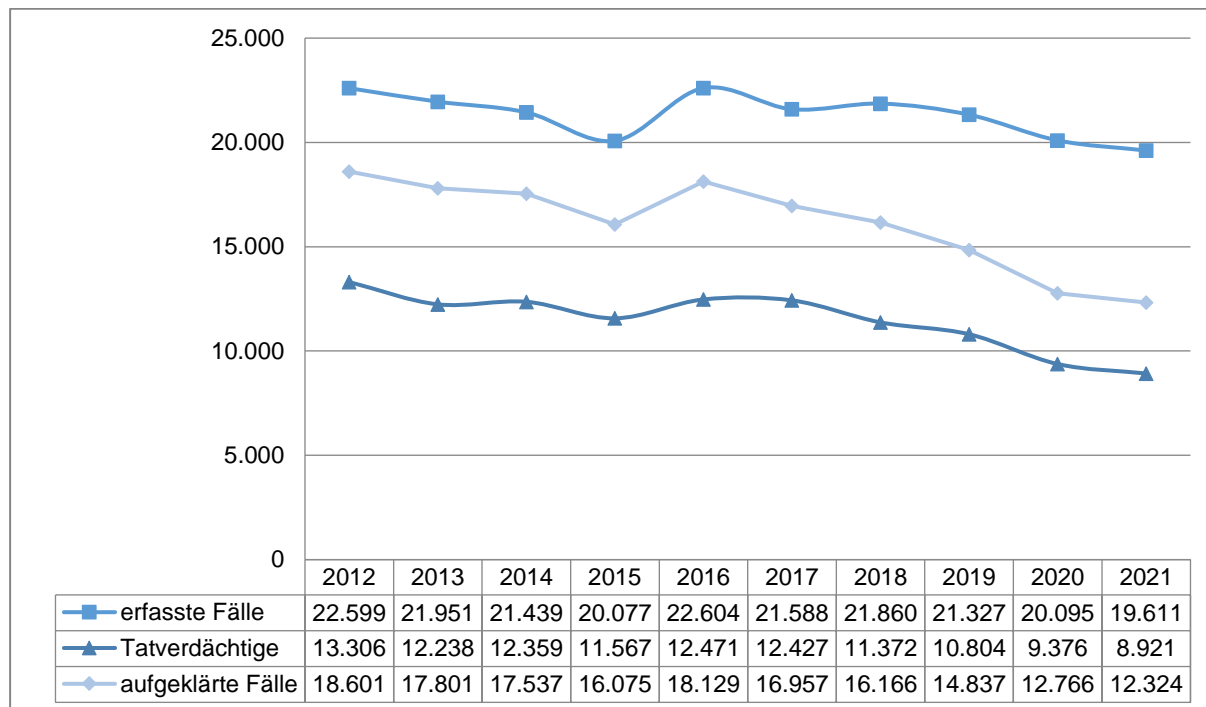
T8

Schlüssel	Straftaten/-gruppen	erfasste Fälle		Veränderung zum Vorjahr		Aufklärungsquote in %		Tatverdächtige		Veränderung zum Vorjahr	
		2021	2020	absolut	in %	2021	2020	2021	2020	absolut	in %
*****	Diebstahl insgesamt und zwar:	25.725	26.484	-759	-2,9	32,0	33,6	6.639	7.125	-486	-6,8
***100	von Kraftwagen	360	332	28	8,4	44,2	40,1	169	132	37	28,0
***200	von Mopeds und Krafträdern	316	354	-38	-10,7	31,3	26,6	95	71	24	33,8
***300	von Fahrrädern	4.286	4.443	-157	-3,5	9,9	10,4	366	409	-43	-10,5
*05*00	in/aus Banken, Sparkassen, Postfilialen und -agenturen	41	59	-18	-30,5	26,8	49,2	13	38	-25	-65,8
*10*00	in/aus Dienst-, Büro-, Fabrikations-, Werkstatt- und Lagerräumen	1.181	1.305	-124	-9,5	25,7	25,9	298	375	-77	-20,5
*15*00	in/aus Gaststätten, Kantinen, Hotels und Pensionen	308	428	-120	-28,0	26,3	28,3	107	123	-16	-13,0
*25*00 +*26*00	in/aus Kiosken, Warenhäusern, Verkaufsräumen etc. darunter:	5.312	5.552	-240	-4,3	79,5	82,7	3.565	3.805	-240	-6,3
*26*00	Ladendiebstahl	4.604	4.880	-276	-5,7	85,7	87,8	3.325	3.573	-248	-6,9
*35*00	in/aus Wohnungen	1.585	1.467	118	8,0	47,5	48,8	731	741	-10	-1,3
+436*00	Wohnungseinbruchdiebstahl	927	786	141	17,9	33,9	30,4	280	254	26	10,2
436*00	Tageswohnungseinbruch	381	302	79	26,2	36,2	33,8	132	104	28	26,9
*50*00	an/aus Kraftfahrzeugen	2.610	2.858	-248	-8,7	11,6	15,8	272	292	-20	-6,8
*90*00	Taschendiebstahl	505	623	-118	-18,9	7,9	8,2	44	67	-23	-34,3
3*****	Diebstahl ohne erschwerende Umstände	13.692	14.219	-527	-3,7	45,9	48,2	5.392	5.875	-483	-8,2
4*****	Diebstahl unter erschwerenden Umständen	12.033	12.265	-232	-1,9	16,2	16,7	1.635	1.665	-30	-1,8

3.1.5. Vermögens- und Fälschungsdelikte

Langzeitentwicklung „Vermögens- und Fälschungsdelikte“

G8



Fallentwicklung, Aufklärung, Tatverdächtige

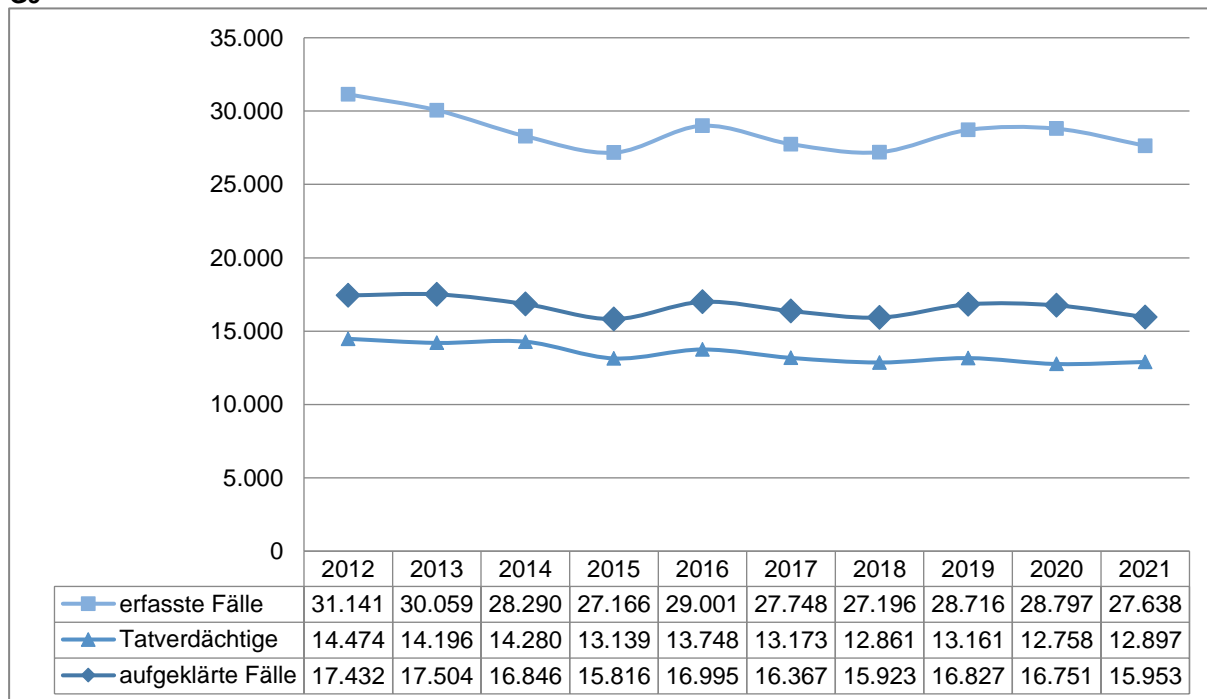
T9

Schlüssel	Straftaten/-gruppen	erfasste Fälle		Veränderung zum Vorjahr		Aufklärungsquote in %		Tatverdächtige		Veränderung zum Vorjahr	
		2021	2020	absolut	in %	2021	2020	2021	2020	absolut	in %
500000	Vermögens- und Fälschungsdelikte	19.611	20.095	-484	-2,4	62,8	63,5	8.921	9.376	-455	-4,9
510000	Betrug davon:	15.293	16.037	-744	-4,6	63,5	63,8	6.998	7.417	-419	-5,6
511000	Waren- und Warenkreditbetrug	5.096	4.925	171	3,5	68,2	69,6	2.332	2.402	-70	-2,9
515000	Erschleichen von Leistungen	3.049	3.494	-445	-12,7	98,8	99,4	2.097	2.477	-380	-15,3
520000	Veruntreuung	330	304	26	8,6	97,0	98,4	176	228	-52	-22,8
530000	Unterschlagung	2.488	2.349	139	5,9	40,6	44,4	1.036	1.028	8	0,8
540000	Urkundenfälschung	1.313	1.255	58	4,6	83,5	82,6	939	936	3	0,3
550000	Geld- und Wertzeichenfälschung, Fälschung von Zahlungskarten mit oder ohne Garantiefunktion, Schecks und Wechseln darunter:	106	58	48	82,8	98,1	96,6	64	42	22	52,4
551000	Geld- und Wertzeichenfälschung einschließlich Vorbereitungs-handlungen	9	6	3	50,0	100,0	100,0	9	8	1	12,5
552000	Inverkehrbringen von Falschgeld	92	50	42	84,0	100,0	100,0	54	34	20	58,8
560000	Insolvenzstraftaten	81	92	-11	-12,0	100,0	100,0	84	97	-13	-13,4

3.1.6. Sonstige Straftatbestände des StGB

Langzeitentwicklung „Sonstige Straftatbestände des StGB“

G9



Fallentwicklung, Aufklärung, Tatverdächtige

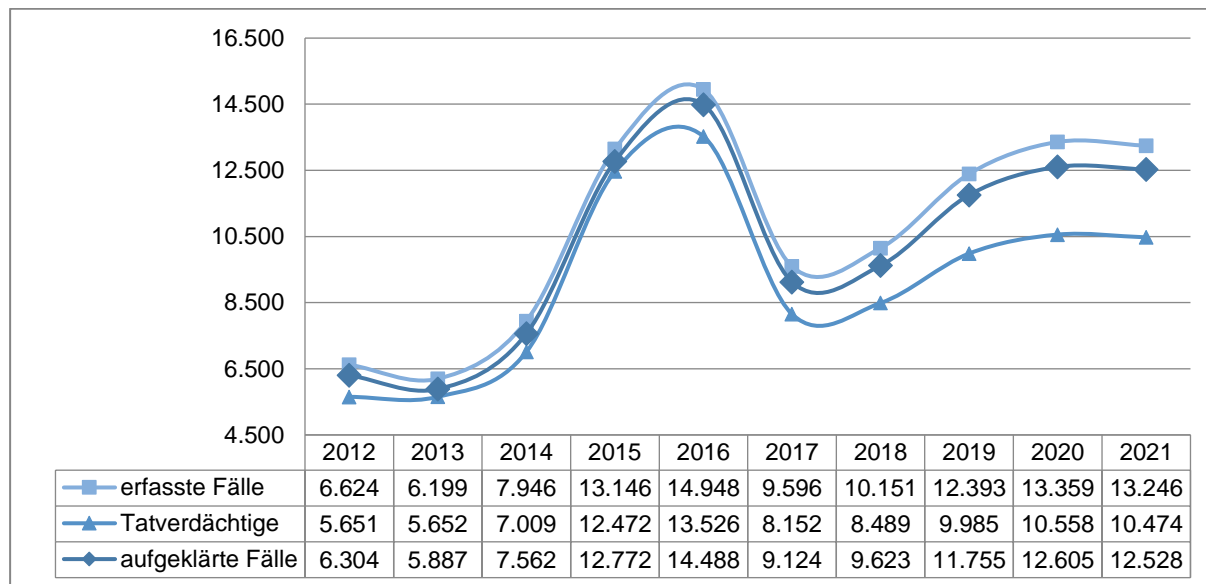
T10

Schlüssel	Straftaten/-gruppen	erfasste Fälle		Veränderung zum Vorjahr		Aufklärungsquote in %		Tatverdächtige		Veränderung zum Vorjahr	
		2021	2020	absolut	in %	2021	2020	2021	2020	absolut	in %
600000	sonstige Straftatbestände (StGB)	27.638	28.797	-1.159	-4,0	57,7	58,2	12.897	12.758	139	1,1
610000	Erpressung	326	264	62	23,5	32,2	43,2	114	129	-15	-11,6
620000	Widerstand gegen die Staatsgewalt und Straftaten gegen die öffentliche Ordnung	4.623	4.794	-171	-3,6	87,6	89,4	3.505	3.365	140	4,2
621110	Widerstand gegen Vollstreckungsbeamte und gleichstehende Personen	492	417	75	18,0	99,0	99,5	442	404	38	9,4
621120	Tätlicher Angriff auf Vollstreckungsbeamte und gleichstehende Personen	337	270	67	24,8	99,4	99,3	309	264	45	17,0
622000	Hausfriedensbruch	2.288	2.447	-159	-6,5	86,1	88,3	1.994	2.048	-54	-2,6
630000	Begünstigung, Strafvereitelung, Hehlerei und Geldwäsche darunter:	390	391	-1	-0,3	94,4	94,6	348	353	-5	-1,4
631000	Hehlerei von Kfz	25	30	-5	-16,7	88,0	93,3	33	32	1	3,1
633000	Geldwäsche, Verschleierung unrechtmäßig erlangter Vermögenswerte	216	161	55	34,2	94,0	96,3	161	107	54	50,5
640000	Brandstiftung und Herbeiführen einer Brandgefahr	655	682	-27	-4,0	46,6	43,3	351	329	22	6,7
650000	Wettbewerbs-, Korruptions- und Amtsdelikte	80	89	-9	-10,1	91,3	88,8	96	105	-9	-8,6
660000	Strafbarer Eigennutz	420	450	-30	-6,7	81,9	86,0	364	413	-49	-11,9
670000	alle sonstigen Straftaten gemäß StGB -ohne Verkehrsdelikte- darunter:	21.144	22.127	-983	-4,4	50,7	50,7	9.216	9.307	-91	-1,0
673000	Beleidigung	5.584	5.931	-347	-5,9	90,6	91,2	4.634	4.782	-148	-3,1
674000	Sachbeschädigung	13.031	13.857	-826	-6,0	31,2	31,4	3.662	3.900	-238	-6,1
675000	Sprengstoff- und Strahlungsverbrechen	48	32	16	50,0	29,2	50,0	14	18	-4	-22,2
676000	Straftaten gegen die Umwelt	293	261	32	12,3	47,1	40,6	159	132	27	20,5

3.1.7. Strafrechtliche Nebengesetze

Langzeitentwicklung „Strafrechtliche Nebengesetze“

G10



Fallentwicklung, Aufklärung, Tatverdächtige

T11

Schlüssel	Straftaten/-gruppen	erfasste Fälle		Veränderung zum Vorjahr		Aufklärungsquote in %		Tatverdächtige		Veränderung zum Vorjahr	
		2021	2020	absolut	in %	2021	2020	2021	2020	absolut	in %
700000	Strafrechtliche Nebengesetze (ohne Schlüssel 725000)	13.246	13.359	-113	-0,8	94,6	94,4	10.474	10.558	-84	-0,8
		10.776	11.056	-280	-2,5	93,7	93,3	8.112	8.347	-235	-2,8
710000	Straftaten gegen strafrechtliche Nebengesetze auf dem Wirtschaftssektor	392	570	-178	-31,2	83,2	83,2	357	391	-34	-8,7
720000	Straftaten gegen sonstige strafrechtliche Nebengesetze -ohne Verkehrsdelikte- darunter:										
725000	Straftaten gegen das Aufenthalts-, das Asyl- und das Freizügigkeitsgesetz/EU	2.470	2.303	167	7,3	98,5	99,3	2.399	2.246	153	6,8
726000	Straftaten gegen das Sprengstoff-, das Waffen- und das Kriegswaffenkontrollgesetz	965	1.005	-40	-4,0	92,7	91,8	845	889	-44	-4,9
726100	Straftaten gegen das Sprengstoffgesetz	157	139	18	12,9	84,7	85,6	138	118	20	16,9
726200	Straftaten gegen das Waffengesetz	785	840	-55	-6,5	94,6	93,2	723	772	-49	-6,3
726300	Straftaten gegen das Kriegswaffenkontrollgesetz	23	26	-3	-11,5	82,6	80,8	19	26	-7	-26,9
730000	Rauschgiftdelikte -Betäubungsmittelgesetz-	8.728	8.716	12	0,1	95,1	95,1	6.776	6.740	36	0,5
740000	Straftaten gegen strafrechtliche Nebengesetze auf dem Umweltsektor	316	411	-95	-23,1	75,0	80,8	290	484	-194	-40,1

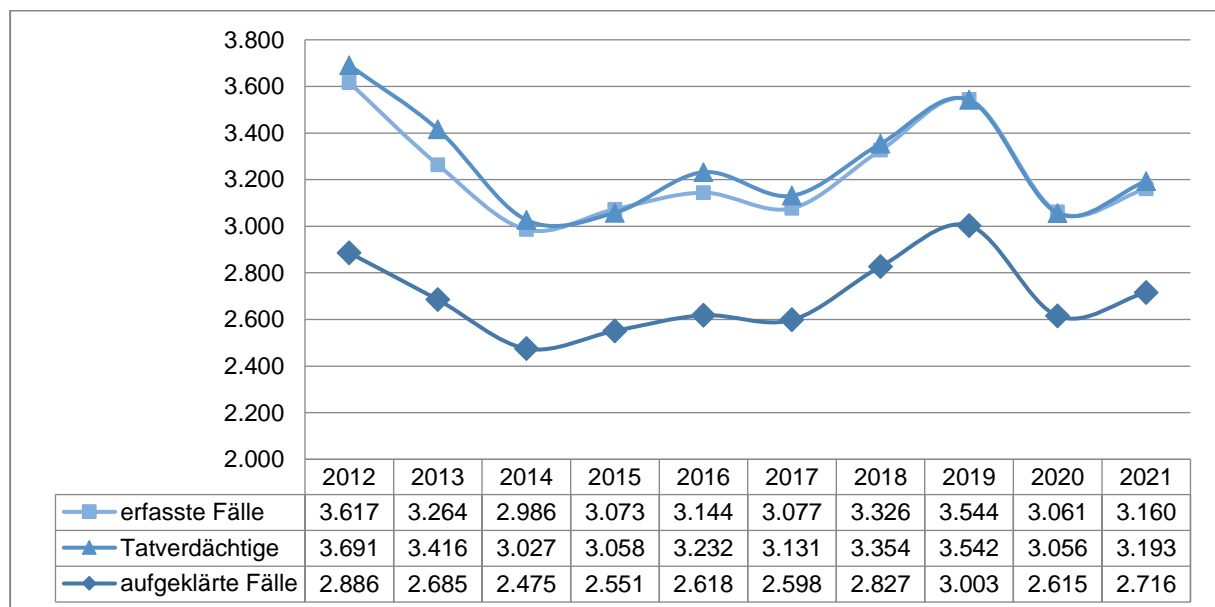
3.2. Summenschlüssel³

Neben der Gliederung der Polizeilichen Kriminalstatistik nach Straftatenhauptgruppen werden einzelne Straftatengruppen, die wichtige Kriminalitätsphänomene darstellen, hauptgruppenunabhängig zu sog. Summenschlüsseln zusammengefasst. Einige ausgewählte Summenschlüssel werden nachfolgend im Hinblick auf die Fallentwicklung, die Aufklärung und die Tatverdächtigen abgebildet.

3.2.1. Gewaltkriminalität

Langzeitentwicklung „Gewaltkriminalität“

G11



³ Die Art und Zusammensetzung der Summenschlüssel sind in den Begriffsbestimmungen beschrieben.

Fallentwicklung, Aufklärung, Tatverdächtige

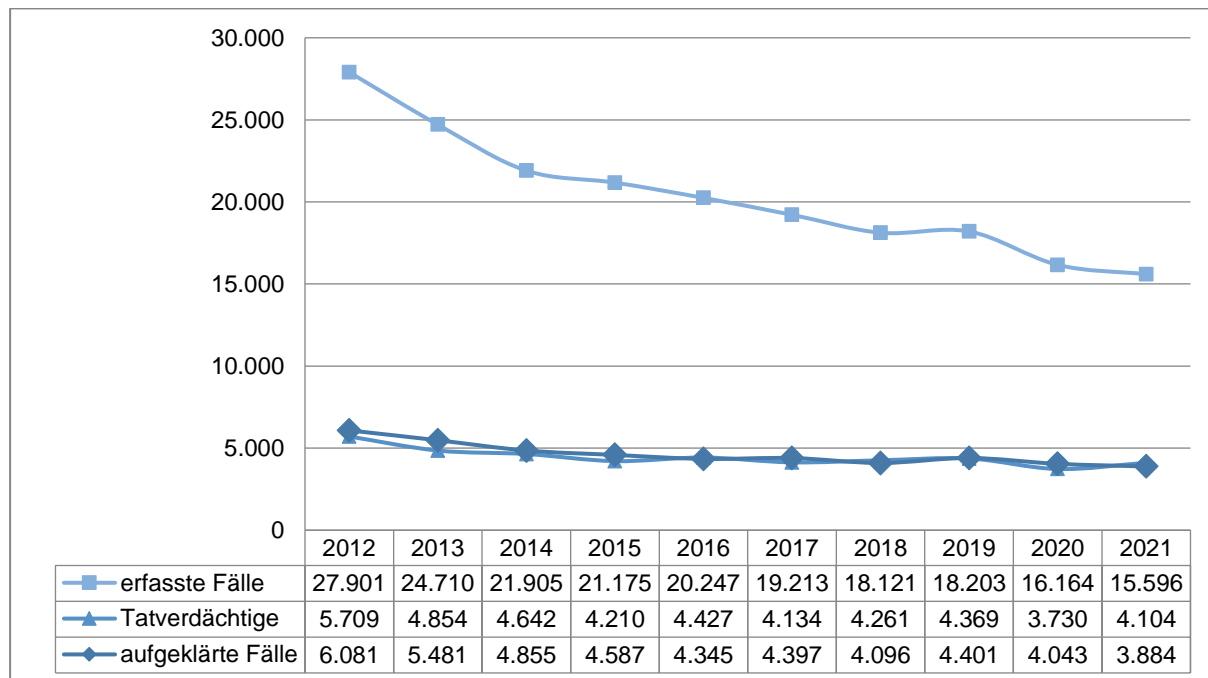
T12

Schlüssel	Straftaten/-gruppen	erfasste Fälle		Veränderung zum Vorjahr		Aufklärungsquote in %		Tatverdächtige		Veränderung zum Vorjahr	
		2021	2020	absolut	in %	2021	2020	2021	2020	absolut	in %
892000	Gewaltkriminalität darunter:	3.160	3.061	99	3,2	85,9	85,4	3.193	3.056	137	4,5
010000	Mord	4	4	0	0,0	100,0	75,0	5	3	2	66,7
020000	Totschlag und Tötung auf Verlangen	15	25	-10	-40,0	100,0	100,0	16	32	-16	-50,0
111000	Vergewaltigung, sexuelle Nötigung und sexueller Übergriff im besonders schweren Fall, einschließlich mit Todesfolge	98	163	-65	-39,9	91,8	89,0	93	142	-49	-34,5
210000	Raub, räuberische Erpressung und räuberischer Angriff auf Kraftfahrer	451	492	-41	-8,3	71,8	72,4	416	448	-32	-7,1
221000	Körperverletzung mit Todesfolge	2	2	0	0,0	100,0	100,0	2	2	0	0,0
222000	gefährliche und schwere Körperverletzung	2.588	2.373	215	9,1	88,1	87,8	2.758	2.527	231	9,1
233000	erpresserischer Menschenraub	2	2	0	0,0	100,0	50,0	9	2	7	350,0
234000	Geiselnahme	0	0	0	0,0	0,0	0,0	0	0	0	0,0
235000	Angriff auf den Luft- und Seeverkehr § 316c StGB	0	0	0	0,0	0,0	0,0	0	0	0	0,0

3.2.2. Straßenkriminalität

Langzeitentwicklung „Straßenkriminalität“

G12



Fallentwicklung, Aufklärung, Tatverdächtige

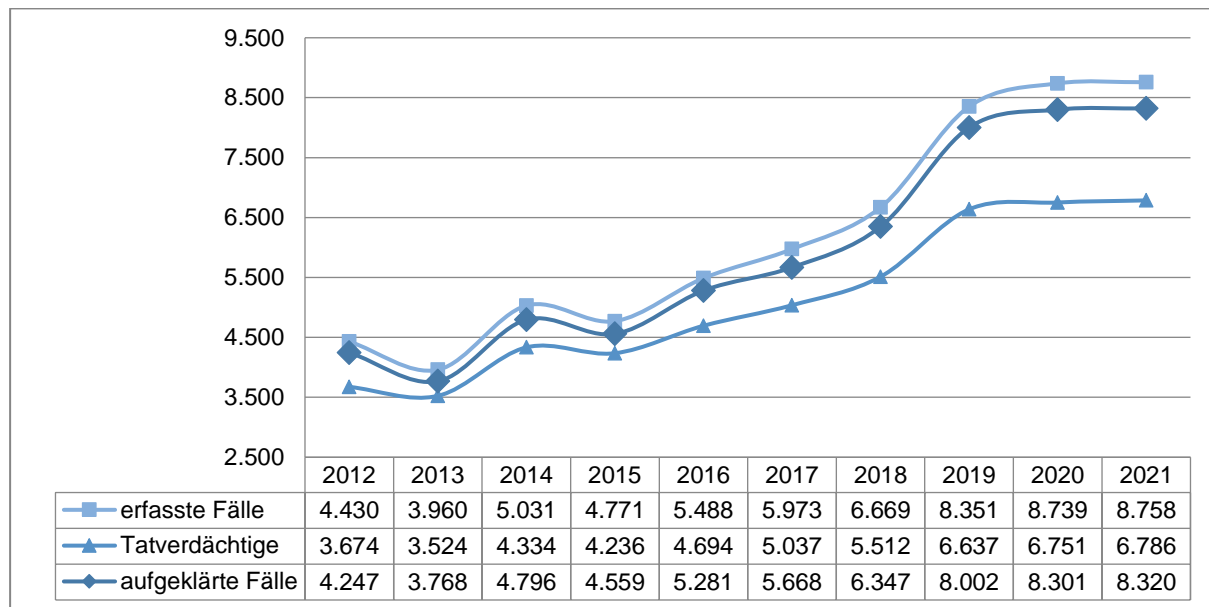
T13

Schlüssel	Straftaten/-gruppen	erfasste Fälle		Veränderung zum Vorjahr		Aufklärungsquote in %		Tatverdächtige		Veränderung zum Vorjahr	
		2021	2020	absolut	in %	2021	2020	2021	2020	absolut	in %
899000	Straßenkriminalität darunter:	15.596	16.164	-568	-3,5	24,9	25,0	4.104	3.730	374	10,0
114000	sexuelle Belästigung	321	286	35	12,2	83,8	85,3	238	188	50	26,6
115000	Straftaten aus Gruppen	0	0	0	0,0	0,0	0,0	0	0	0	0,0
132000	exhibitionistische Handlungen und Erregung öffentlichen Ärgernisses	122	120	2	1,7	68,0	67,5	62	73	-11	-15,1
213000	Raubüberfälle auf Geld- u. Werttransporte	0	2	-2	-100,0	0,0	50,0	0	1	-1	-100,0
214000	räuberischer Angriff auf Kraftfahrer	2	2	0	0,0	50,0	0,0	1	0	1	-
216000	Handtaschenraub	12	21	-9	-42,9	66,7	57,1	9	9	0	0,0
217000	sonst. Raubüberfälle auf Straßen, Wegen oder Plätzen	157	141	16	11,3	55,4	56,0	128	122	6	4,9
222100	gefährliche u. schwere Körperverletzung	1.226	1.179	47	4,0	82,7	83,1	1.419	1.338	81	6,1
233300	Erpresserischer Menschenraub i.V.m. Raubüberfall auf Geld- und Werttransporte	0	0	0	0,0	0,0	0,0	0	0	0	0,0
234300	Geiselnahme i.V.m. Raubüberfall auf Geld- und Werttransporte	0	0	0	0,0	0,0	0,0	0	0	0	0,0
*50***	Diebstahl an/aus Kraftfahrzeugen	2.610	2.858	-248	-8,7	11,6	15,8	272	292	-20	-6,8
*90***	Taschendiebstahl	505	623	-118	-18,9	7,9	8,2	44	67	-23	-34,3
*00100	Diebstahl von Kraftwagen	337	315	22	7,0	45,7	39,7	160	124	36	29,0
*00200	Diebstahl von Mopeds und Krafträdern	289	318	-29	-9,1	29,1	27,4	80	65	15	23,1
*00300	Diebstahl von Fahrrädern	3.384	3.559	-175	-4,9	10,5	10,9	304	355	-51	-14,4
*00700	Diebstahl von/aus Automaten	174	103	71	68,9	17,8	23,3	26	25	1	4,0
623000	Landfriedensbruch	13	25	-12	-48,0	23,1	80,0	315	63	252	400,0
674100	Sachbeschädigung an Kfz	3.390	3.687	-297	-8,1	24,1	24,1	752	783	-31	-4,0
674300	sonstige Sachbeschädigung auf Straßen, Wegen, Plätzen	3.054	2.925	129	4,4	20,8	21,0	690	659	31	4,7

3.2.3. Rauschgiftkriminalität

Langzeitentwicklung „Rauschgiftkriminalität“

G13



Fallentwicklung, Aufklärung, Tatverdächtige

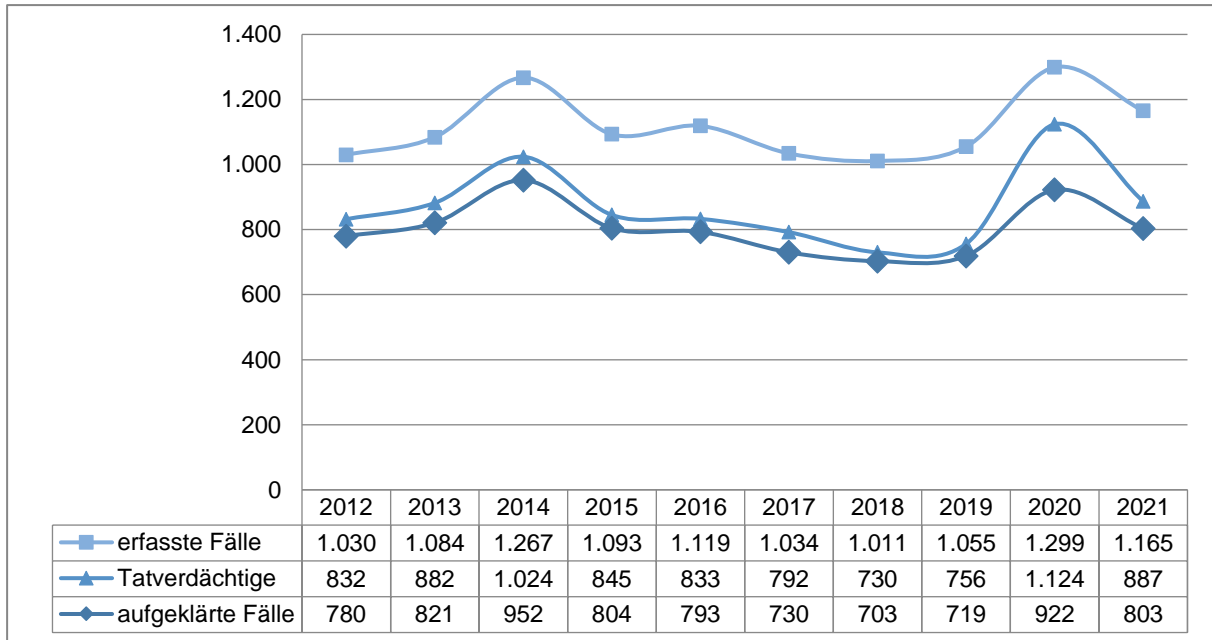
T14

Schlüssel	Straftaten/-gruppen	erfasste Fälle		Veränderung zum Vorjahr		Aufklärungsquote in %		Tatverdächtige		Veränderung zum Vorjahr	
		2021	2020	absolut	in %	2021	2020	2021	2020	absolut	in %
891000	Rauschgiftkriminalität	8.758	8.739	19	0,2	95,0	95,0	6.786	6.751	35	0,5
	davon:										
730000	Rauschgiftdelikte (BtMG)	8.728	8.716	12	0,1	95,1	95,1	6.776	6.740	36	0,5
	davon:										
731000	allgemeine Verstöße nach §29 BtMG	7.558	7.684	-126	-1,6	95,6	95,5	6.025	6.046	-21	-0,3
732000	unerlaubter Handel mit und Schmuggel von Rauschgiften § 29 BtMG	560	505	55	10,9	92,5	90,9	522	461	61	13,2
733000	unerlaubte Einfuhr von Betäubungsmitteln § 30 (1) Nr. 4 BtMG	11	3	8	266,7	81,8	66,7	10	7	3	42,9
734000	sonstige Verstöße gegen das BtMG	587	517	70	13,5	92,3	93,6	571	514	57	11,1
735000	Straftaten gemäß § 4 NpSG	12	7	5	71,4	91,7	85,7	11	7	4	57,1
891100	direkte Beschaffungskriminalität	30	23	7	30,4	53,3	56,5	19	16	3	18,8

3.2.4. Umweltkriminalität

Langzeitentwicklung „Umweltkriminalität“

G14



Fallentwicklung, Aufklärung, Tatverdächtige

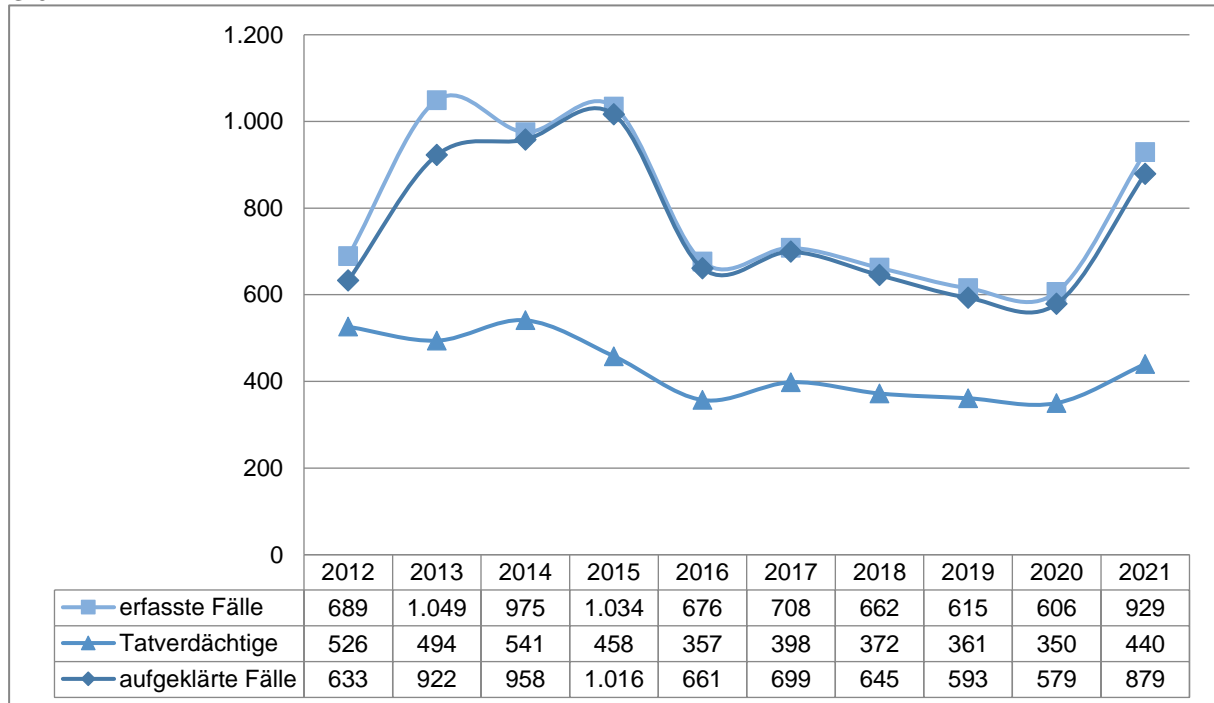
T15

Schlüssel	Straftaten/-gruppen	erfasste Fälle		Veränderung zum Vorjahr		Aufklärungsquote in %		Tatverdächtige		Veränderung zum Vorjahr	
		2021	2020	absolut	in %	2021	2020	2021	2020	absolut	in %
898000	Umweltkriminalität	1.165	1.299	-134	-10,3	68,9	71,0	887	1.124	-237	-21,1
	davon:										
662000	Wilderei	377	411	-34	-8,3	81,2	86,4	311	370	-59	-15,9
675000	Sprengstoff- und Strahlungsverbrechen	48	32	16	50,0	29,2	50,0	14	18	-4	-22,2
	darunter:										
675200	Herbeiführen einer Sprengstoffexplosion	46	30	16	53,3	26,1	46,7	12	16	-4	-25,0
676000	Straftaten gegen die Umwelt	293	261	32	12,3	47,1	40,6	159	132	27	20,5
	darunter:										
676100	Gewässerverunreinigung § 324 StGB	138	109	29	26,6	49,3	33,9	73	41	32	78,0
676400	unerlaubter Umgang mit gefährlichen Abfällen § 326 außer Abs. 2 StGB	121	121	0	0,0	37,2	43,8	56	75	-19	-25,3
677000	Gemeingefährliche Vergiftung §314 StGB	0	0	0	0,0	0,0	0,0	0	0	0	0,0
716000	Straftaten im Zusammenhang mit Lebens- und Arzneimitteln (z.B. Lebensmittel- und Futtermittelgesetzbuch, ArzneimittelG, WeinG)	131	184	-53	-28,8	82,4	61,4	119	124	-5	-4,0
740000	Straftaten gegen strafrechtliche Nebengesetze auf dem Umwelt- und Verbraucherschutzsektor (neben Schlüssel 716000)	316	411	-95	-23,1	75,0	80,8	290	484	-194	-40,1

3.2.5. Wirtschaftskriminalität

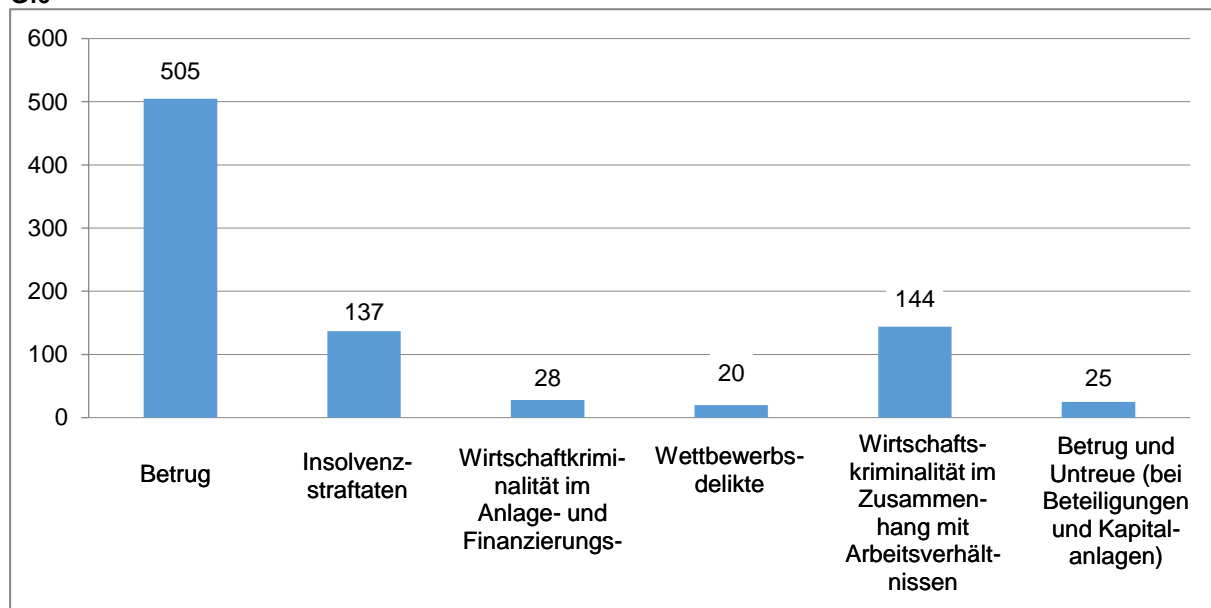
Langzeitentwicklung „Wirtschaftskriminalität“

G15



Erfasste Fälle „Wirtschaftskriminalität“

G16



Fallentwicklung, Aufklärung, Tatverdächtige

T16

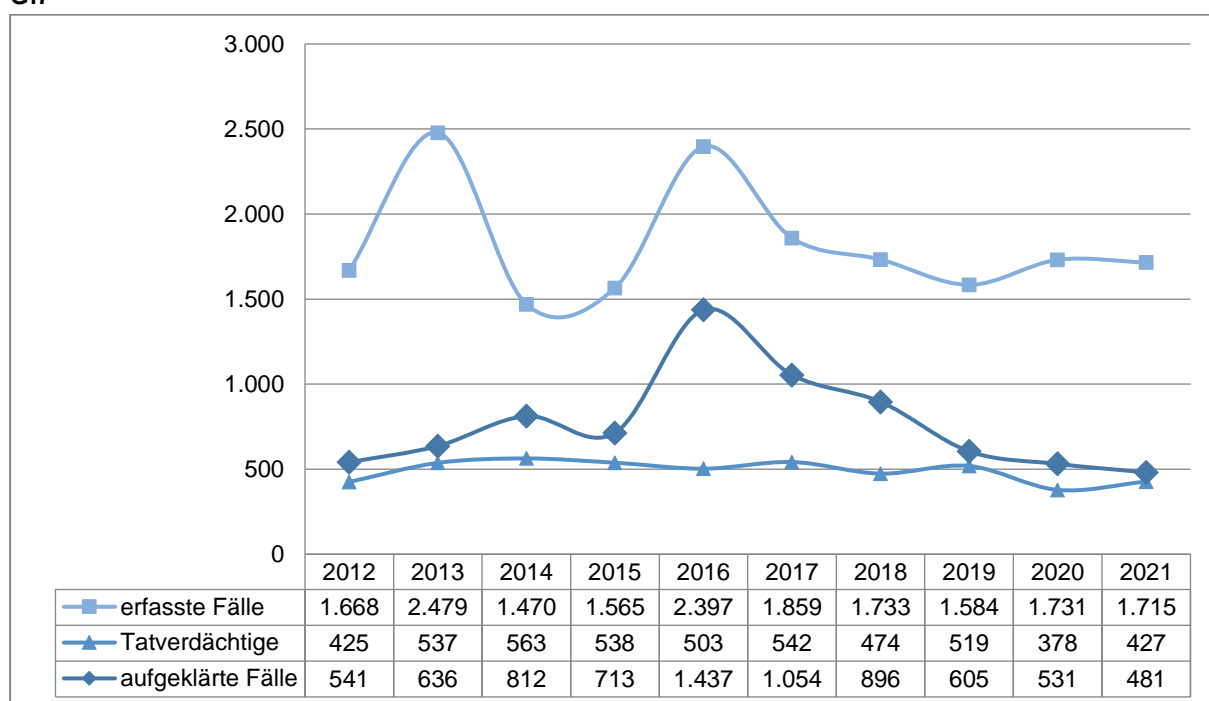
Schlüssel	Straftaten/-gruppen	erfasste Fälle		Veränderung zum Vorjahr		Aufklärungsquote in %		Tatverdächtige		Veränderung zum Vorjahr	
		2021	2020	absolut	in %	2021	2020	2021	2020	absolut	in %
893000	Wirtschaftskriminalität und zwar:	929	606	323	53,3	94,6	95,5	440	350	90	25,7
893100	bei Betrug	505	227	278	122,5	91,7	89,0	266	139	127	91,4
893200	Insolvenzstraftaten	137	190	-53	-27,9	100,0	100,0	111	145	-34	-23,4
893300	Wirtschaftskriminalität im Anlage- und Finanzierungsbereich	28	22	6	27,3	42,9	36,4	10	9	1	11,1
893400	Wettbewerbsdelikte	20	10	10	100,0	90,0	100,0	18	10	8	80,0
893500	Wirtschaftskriminalität im Zusammenhang mit Arbeitsverhältnissen	144	120	24	20,0	100,0	100,0	43	62	-19	-30,6
893600	Betrug und Untreue im Zusammenhang mit Beteiligungen und Kapitalanlagen	25	21	4	19,0	40,0	47,6	7	11	-4	-36,4

3.2.6. Cybercrime

Der Summenschlüssel „Cybercrime“ wurde 2021 eingeführt und löst den vorherigen Summenschlüssel „Computerkriminalität“ ab. Der inhaltliche Aufbau der Summenschlüssel stimmt überwiegend überein. Lediglich die „Softwarepiraterie“ und die „Softwarepiraterie in Form gewerbsmäßigen Handelns“ wurde aus dem Summenschlüssel „Cybercrime“ im Vergleich zur „Computerkriminalität“ entfernt. Die beiden Delikte der Softwarepiraterie hatten über die letzten Jahre keinen spürbaren Einfluss auf die Gesamtzahl. Die Langzeitentwicklung des Summenschlüssels wird folglich nicht wesentlich beeinträchtigt.

Langzeitentwicklung „Computerkriminalität“ / „Cybercrime“

G17



T17

Schlüssel	Straftaten/-gruppen	erfasste Fälle		Veränderung zum Vorjahr		Aufklärungsquote in %		Tatverdächtige		Veränderung zum Vorjahr	
		2021	2020 ⁴	absolut	in %	2021	2020	2021	2020 ⁴	absolut	in %
897000	Cybercrime davon:	1.715	1.732	-17	-1,0	28,0	30,7	427	379	48	12,7
511120	Betrügerisches Erlangen von Kfz § 263a StGB	0	1	-1	-100,0	0,0	100,0	0	1	-1	-100,0
511212	weitere Arten des Warenkreditbetruges §§ 263a StGB	307	291	16	5,5	32,6	44,0	104	94	10	10,6
516300	Computerbetrug mittels rechtswidrig erlangter Zahlungskarten mit PIN	117	108	9	8,3	49,6	49,1	58	58	0	0,0
516520	Computerbetrug mittels rechtswidrig erlangter Daten von Zahlungskarten § 263a StGB	110	259	-149	-57,5	22,7	18,5	32	31	1	3,2
516920	Computerbetrug mittels rechtswidrig erlangter sonstigen unbaren Zahlungsmitteln § 263a StGB	74	72	2	2,8	23,0	20,8	24	19	5	26,3
517220	Leistungskreditbetrug § 263a StGB	10	15	-5	-33,3	80,0	46,7	5	11	-6	-54,5
517500	Computerbetrug § 263a StGB	268	313	-45	-14,4	31,0	36,7	79	78	1	1,3
517900	Betrug mit Zugangsberechtigungen zu Kommunikationsdiensten	51	41	10	24,4	23,5	36,6	10	15	-5	-33,3
518112	Abrechnungsbetrug im Gesundheitswesen § 263a StGB	0	0	0	0,0	0,0	0,0	0	0	0	0,0
518302	Überweisungsbetrug § 263a StGB	56	52	4	7,7	17,9	23,1	11	12	-1	-8,3
543000	Fälschung beweiserheblicher Daten, Täuschung im Rechtsverkehr bei Datenverarbeitung §§ 269, 270 StGB	130	93	37	39,8	63,8	69,9	50	30	20	66,7
674200	Datenveränderung, Computersabotage §§ 303a, 303b StGB	128	64	64	100,0	10,9	17,2	12	11	1	9,1
678000	Ausspähen, Abfangen von Daten einschließlich Vorbereitungshandlungen und Datenhehlerei	464	422	42	10,0	15,3	14,5	74	63	11	17,5

⁴ Die Zahlen für das Berichtsjahr 2020 wurden dem ehemaligen Summenschlüssel „Computerkriminalität“ entnommen. Die Gesamtzahl beinhaltet in 2020 einen Fall bzw. einen Tatverdächtigen der „Softwarepiraterie in Form gewerbsmäßigen Handelns“.

3.3. Fallspezifisch

3.3.1. Alkohol- und Drogenkonsum

Aufgeklärte Fälle insg. im Vergleich zu aufgeklärten Fällen verübt unter Alkoholeinfluss

T18

Schlüssel	Straftaten/-gruppen	aufgeklärte Fälle		darunter: aufgeklärte Fälle verübt unter Alkoholeinfluss			
		2021	2020	Fälle		in %	
				2021	2020	Fälle	in %
-----	Straftaten gesamt	65.553	66.634	8.264	12,6	8.741	13,1
000000	Straftaten gegen das Leben	25	45	9	36,0	15	33,3
020000	Totschlag und Tötung auf Verlangen	15	25	8	53,3	13	52,0
110000	Straftaten gegen die sexuelle Selbstbestimmung	496	490	142	28,6	114	23,3
111000	Vergewaltigung und sexuelle Nötigung	90	145	29	32,2	35	24,1
112000	Sonstige sexuelle Nötigung	132	82	37	28,0	26	31,7
132000	Exhibitionistische Handlungen und Erregung	83	81	29	34,9	17	21,0
210000	Raub, räuberische Erpressung und räuberischer Angriff auf Kraftfahrer	324	356	92	28,4	96	27,0
	darunter:						
214000	räuberischer Angriff auf Kraftfahrer	1	0	0	0,0	0	0,0
217000	sonstige Raubüberfälle auf Straßen, Wegen oder Plätzen	87	79	21	24,1	19	24,1
219000	Raubüberfälle in Wohnungen	44	56	20	45,5	15	26,8
220000	Körperverletzung	9.398	9.446	2.651	28,2	2.736	29,0
	davon:						
222000	gefährliche und schwere Körperverletzung	2.279	2.083	724	31,8	731	35,1
224000	vorsätzliche einfache Körperverletzung	6.503	6.724	1.863	28,6	1.957	29,1
600000	Sonstige Straftatbestände (StGB)	15.953	16.751	2.998	18,8	3.517	21,0
620000	Widerstand gegen die Staatsgewalt und Straftaten gegen die öffentliche Ordnung	4.048	4.288	1.350	33,3	1.472	34,3
	darunter:						
621000	Widerstand gegen die Staatsgewalt	833	691	484	58,1	458	66,3
622000	Hausfriedensbruch	1.969	2.161	389	19,8	388	18,0
623000	Landfriedensbruch	3	20	0	0,0	5	25,0
641000	(Vorsätzliche) Brandstiftung und Herbeiführen einer Brandgefahr	136	109	25	18,4	14	12,8
673000	Beleidigung	5.057	5.409	744	14,7	906	16,7
674000	Sachbeschädigung	4.071	4.356	759	18,6	1.008	23,1

Vor allem bei Gewaltdelikten ist der Anteil der aufgeklärten Fälle, verübt unter Alkoholeinfluss, besonders hoch. Insofern kann Suchtprävention ein wichtiger Ansatz für die Gewaltprävention sein.

Aufgeklärte Fälle insgesamt im Vergleich zu den aufgeklärten Fällen verübt von „Konsumenten harter Drogen“

T19

Schlüssel	Straftaten/-gruppen	aufgeklärte Fälle		darunter: aufgeklärte Fälle verübt durch Konsumenten harter Drogen			
		2021	2020	Fälle	in %	Fälle	in %
-----	Straftaten insgesamt	65.553	66.634	5.329	8,1	4.686	7,0
730000	Rauschgiftdelikte	8.304	8.288	2.992	36,0	2.843	34,3
	davon:						
731000	allgemeine Verstöße gemäß § 29 BtMG	7.224	7.337	2.531	35,0	2.442	33,3
000000	Straftaten gegen das Leben	25	45	5	20,0	5	11,1
020000	Totschlag und Tötung auf Verlangen	15	25	4	26,7	5	20,0
200000	Rohheitsdelikte und Straftaten gegen die persönliche Freiheit	14.837	14.176	593	4,0	497	3,5
210000	Raub, räuberische Erpressung und räuberischer Angriff auf Kraftfahrer	324	356	47	14,5	64	18,0
	darunter:						
212000	Raubüberfälle auf sonstige Zahlstellen und Geschäfte	18	8	5	27,8	5	62,5
216000	Handtaschenraub	8	12	1	12,5	6	50,0
219000	Raubüberfälle in Wohnungen	44	56	8	18,2	14	25,0
220000	Körperverletzung	9.398	9.446	319	3,4	266	2,8
	davon:						
222000	gefährliche und schwere Körperverletzung	2.279	2.083	124	5,4	81	3,9
224000	vorsätzliche einfache Körperverletzung	6.503	6.724	186	2,9	180	2,7
3***00	Diebstahl ohne erschwerende Umstände	6.280	6.853	233	3,7	202	2,9
4***00	Diebstahl unter erschwerenden Umständen	1.953	2.051	262	13,4	155	7,6
450*00	an/aus Kraftfahrzeugen	118	194	20	16,9	10	5,2
435*00 +436*00	Wohnungseinbruchdiebstahl	314	239	48	15,3	17	7,1
510000	Betrug	9.713	10.239	203	2,1	103	1,0
	davon:						
515000	Erschleichen von Leistungen	3.011	3.473	45	1,5	39	1,1

Eine besondere Rolle spielen bei dieser Tätergruppe auch die Straftaten der direkten Beschaffungskriminalität (z. B. Raub zur Erlangung von Betäubungsmitteln bzw. Diebstahl von Betäubungsmitteln oder Rezeptformularen zur Erlangung von Betäubungsmitteln).

3.3.2. Schusswaffenanwendung

Die Erfassung der Schusswaffenanwendung erfolgt unabhängig von der Registrierung von Verstößen gegen das Waffen- oder Kriegswaffenkontrollgesetz.

Fälle „mit Schusswaffe gedroht“

T20

Schlüssel	Straftaten/-gruppen	erfasste Fälle		darunter: mit Schusswaffe gedroht			
		2021	2020	Fälle	in %	Fälle	in %
				2021	2020	2021	2020
-----	Straftaten gesamt	104.452	105.932	38	0,0	7	0,0
210000	Raub, räuberische Erpressung und räuberischer Angriff auf Kraftfahrer darunter:	451	492	8	1,8	2	0,4
212000	Raubüberfälle auf sonstige Zahlstellen und Geschäfte darunter:	24	14	5	20,8	0	0,0
212020	schwerer Raub auf sonstige Zahlstellen oder Geschäfte	8	4	1	12,5	0	0,0
212050	räuberische Erpressung gegen sonstige Zahlstellen oder Geschäfte	6	4	2	33,3	0	0,0
212100	auf Spielhallen	3	0	0	0,0	0	0,0
212200	auf Tankstellen	5	4	2	40,0	0	0,0
217000	sonstige Raubüberfälle auf Straßen, Wegen oder Plätzen	157	141	2	1,3	0	0,0
220000	Körperverletzung davon:	10.258	10.280	1	0,0	0	0,0
222000	gefährliche und schwere KV	2.588	2.373	1	0,0	0	0,0
230000	Straftaten gegen die persönliche Freiheit davon:	5.638	4.816	29	0,5	5	0,1
232300	Bedrohung	3.202	2.473	25	0,8	4	0,2

Fälle „mit Schusswaffe geschossen“

T21

Schlüssel	Straftaten/-gruppen	erfasste Fälle		darunter: mit Schusswaffe geschossen			
		2021	2020	Fälle	in %	Fälle	in %
				2021		2020	
-----	Straftaten insgesamt	104.452	105.932	27	0,0	10	0,0
	davon:						
000000	Straftaten gegen das Leben	31	49	0	0,0	1	2,0
020000	Totschlag und Tötung auf Verlangen	15	25	0	0,0	1	4,0
200000	Rohheitsdelikte und Straftaten gegen die persönliche Freiheit	16.347	15.588	12	0,1	3	0,0
210000	Raub, räuberische Erpressung und räuberischer Angriff auf Kraftfahrer darunter:	451	492	2	0,4	2	0,4
212000	Raubüberfälle auf sonstige Zahlstellen und Geschäfte	24	14	2	8,3	0	0,0
220000	Körperverletzung davon:	10.258	10.280	9	0,1	0	0,0
222000	gefährliche und schwere Körperverletzung	2.588	2.373	8	0,3	0	0,0
230000	Straftaten gegen die persönliche Freiheit davon:	5.638	4.816	1	0,0	1	0,0
232300	Bedrohung	3.202	2.473	1	0,0	0	0,0
600000	sonstige Straftatbestände (StGB) darunter:	27.638	28.797	12	0,0	0	0,0
662100	Jagdwilderei	68	48	1	1,5	0	0,0
674000	Sachbeschädigung	13.031	13.857	10	0,1	0	0,0
700000	strafrechtliche Nebengesetze darunter:	13.246	13.359	3	0,0	6	0,0
726200	Straftaten gegen das Waffengesetz	785	840	2	0,3	5	0,6
743020	Tierschutzgesetz	198	223	1	0,5	1	0,4

3.3.3. Schaden

Schäden werden in der PKS nur bei ausgewählten vollendeten Straftaten erfasst (siehe Schadenskennung im Straftatenkatalog Kapitel 4.4).

Schaden bei einzelnen Straftaten/-gruppen

T22

Schlüssel	Straftaten/-gruppen	voll- endete Fälle	Anteil der Schadensfälle in %				Schadenssumme	
			unter 50€	50€ bis 500€	500€ bis 5.000€	über 5.000€	2021	Veränderung zum Vorjahr in %
210000	Raubdelikte darunter:	352	49,4	36,4	13,1	1,1	106.473	-44,6
212000	Raubüberfälle sonstige Zahlstellen und Geschäfte	13	23,1	38,5	38,5	0,0	8.609	-75,8
216000	Handtaschenraub	9	11,1	66,7	22,2	0,0	2.329	-24,5
217000	sonstige Raubüberfälle auf Straßen, Wegen, oder Plätzen	118	46,6	42,4	10,2	0,8	26.551	-63,3
219000	Raubüberfälle in Wohnungen	46	32,6	45,7	21,7	0,0	16.231	-30,3
3***00	Diebstahl ohne erschwerende Umstände darunter:	13.357	45,4	41,5	11,8	1,3	6.072.795	26,4
326*00	Ladendiebstahl	4.302	76,2	21,7	2,0	0,0	273.778	-0,9
4***00	Diebstahl unter erschwerenden Umständen darunter:	9.996	20,6	34,8	37,6	7,0	23.957.958	39,2
4**100	von Kraftwagen	219	8,7	1,8	12,3	77,2	5.378.886	48,1
4**300	von Fahrrädern	3.413	12,5	38,2	48,0	1,3	2.805.530	13,5
410*00	in/aus Dienst-, Büro-, Fabrikations-, Werkstatt- und Lagerräumen	645	19,5	22,2	41,4	16,9	4.671.664	83,6
425*00+ 426*00	in/aus Warenhäusern, Verkaufsräumen, Selbstbedienungsläden darunter:	331	29,3	32,6	34,4	3,6	381.099	-2,2
426*00	Ladendiebstahl	159	30,8	44,7	24,5	0,0	59.566	-44,4
435*00+ 436*00	Wohnungseinbruchdiebstahl darunter:	555	24,3	28,1	36,0	11,5	2.361.487	171,0
436*00	Tageswohnungseinbruch	232	19,4	28,9	37,5	14,2	966.955	113,9
450*00	an/aus Kfz	866	18,8	40,5	32,8	7,9	1.511.503	-34,3
510000	Betrug darunter:	12.562	36,2	43,3	15,9	4,6	19.391.702	32,3
515000	Erschleichen von Leistungen	3.042	53,9	46,0	0,1	0,0	111.839	3,6
520000	Veruntreuungen	330	16,1	7,9	47,0	29,1	3.267.141	-1,0
530000	Unterschlagung	2.483	37,0	43,6	15,1	4,3	3.902.449	34,4
560000	Insolvenzstraftaten §§ 283, 283a-d StGB	69	71,0	1,4	1,4	26,1	2.408.581	-50,9
712000	Straftaten nach AktG, GenG, GmbHG, HGB, RechnungslegungsG, UmwandlungsG, InsO	58	36,2	1,7	1,7	60,3	8.260.981	-25,6

3.3.4. Territoriale Verteilung

Erfasste Fälle, Bevölkerung, Häufigkeitszahlen nach Landkreisen/ kreisfreien Städten

T23

Landkreise und kreisfreie Städte	erfasste Fälle		Anteil in %		Veränderung zum Vorjahr	
	2021	2020	2021	2020	absolut	in %
Mecklenburg-Vorpommern	104.452	105.932	100,0	100,0	-1.480	-1,4
Stadt Schwerin	8.924	10.379	8,5	9,8	-1.455	-14,0
Stadt Rostock	18.781	18.794	18,0	17,7	-13	-0,1
Nordwestmecklenburg	9.153	9.669	8,8	9,1	-516	-5,3
Ludwigslust-Parchim	10.875	11.222	10,4	10,6	-347	-3,1
Landkreis Rostock	10.595	10.972	10,1	10,4	-377	-3,4
Mecklenburgische Seenplatte	13.988	15.147	13,4	14,3	-1.159	-7,7
Vorpommern-Rügen	15.454	15.640	14,8	14,8	-186	-1,2
Vorpommern-Greifswald	14.900	13.290	14,3	12,5	1.610	12,1

	Bevölkerung am		Anteil in %		Veränderung zum Vorjahr	
	01.01.2021	01.01.2020	2021	2020	absolut	in %
Mecklenburg-Vorpommern	1.610.774	1.608.138	100,0	100,0	2.636	0,2
Stadt Schwerin	95.609	95.653	5,9	5,9	-44	0,0
Stadt Rostock	209.061	209.191	13,0	13,0	-130	-0,1
Nordwestmecklenburg	157.975	157.322	9,8	9,8	653	0,4
Ludwigslust-Parchim	211.844	211.779	13,2	13,2	65	0,0
Landkreis Rostock	217.072	215.794	13,5	13,4	1.278	0,6
Mecklenburgische Seenplatte	258.057	258.074	16,0	16,0	-17	0,0
Vorpommern-Rügen	225.383	224.702	14,0	14,0	681	0,3
Vorpommern-Greifswald	235.773	235.623	14,6	14,7	150	0,1

	Häufigkeitszahl		Abweichung zu MV		Veränderung zum Vorjahr	
	2021	2020	2021	2020	absolut	in %
Mecklenburg-Vorpommern	6.485	6.587	0	0	-102	-1,5
Stadt Schwerin	9.334	10.851	2.849	4.264	-1.517	-14,0
Stadt Rostock	8.984	8.984	2.499	2.397	0	0,0
Nordwestmecklenburg	5.794	6.146	-691	-441	-352	-5,7
Ludwigslust-Parchim	5.133	5.299	-1.352	-1.288	-166	-3,1
Landkreis Rostock	4.881	5.084	-1.604	-1.503	-203	-4,0
Mecklenburgische Seenplatte	5.421	5.869	-1.064	-718	-448	-7,6
Vorpommern-Rügen	6.857	6.960	372	373	-103	-1,5
Vorpommern-Greifswald	6.320	5.640	-165	-947	680	12,1

Erfasste Fälle, Bevölkerung und Häufigkeitszahlen nach Landkreisen und kreisfreien Städten ohne Straftaten gegen das Aufenthalts-, Asyl- und Freizügigkeitsgesetz/EU

T23a

Landkreise und kreisfreie Städte	erfasste Fälle		Anteil in %		Veränderung zum Vorjahr	
	2021	2020	2021	2020	absolut	in %
Mecklenburg-Vorpommern	101.982	103.629	100,0	100,0	-1.647	-1,6
Stadt Schwerin	8.791	9.886	8,6	9,5	-1.095	-11,1
Stadt Rostock	17.749	17.827	17,4	17,2	-78	-0,4
Nordwestmecklenburg	9.130	9.647	9,0	9,3	-517	-5,4
Ludwigslust-Parchim	10.760	11.014	10,6	10,6	-254	-2,3
Landkreis Rostock	10.539	10.944	10,3	10,6	-405	-3,7
Mecklenburgische Seenplatte	13.910	15.073	13,6	14,5	-1.163	-7,7
Vorpommern-Rügen	15.318	15.399	15,0	14,9	-81	-0,5
Vorpommern-Greifswald	14.003	13.021	13,7	12,6	982	7,5

	Bevölkerung am		Anteil in %		Veränderung zum Vorjahr	
	01.01.2021	01.01.2020	2021	2020	absolut	in %
Mecklenburg-Vorpommern	1.610.774	1.608.138	100,0	100,0	2.636	0,2
Stadt Schwerin	95.609	95.653	5,9	5,9	-44	0,0
Stadt Rostock	209.061	209.191	13,0	13,0	-130	-0,1
Nordwestmecklenburg	157.975	157.322	9,8	9,8	653	0,4
Ludwigslust-Parchim	211.844	211.779	13,2	13,2	65	0,0
Landkreis Rostock	217.072	215.794	13,5	13,4	1.278	0,6
Mecklenburgische Seenplatte	258.057	258.074	16,0	16,0	-17	0,0
Vorpommern-Rügen	225.383	224.702	14,0	14,0	681	0,3
Vorpommern-Greifswald	235.773	235.623	14,6	14,7	150	0,1

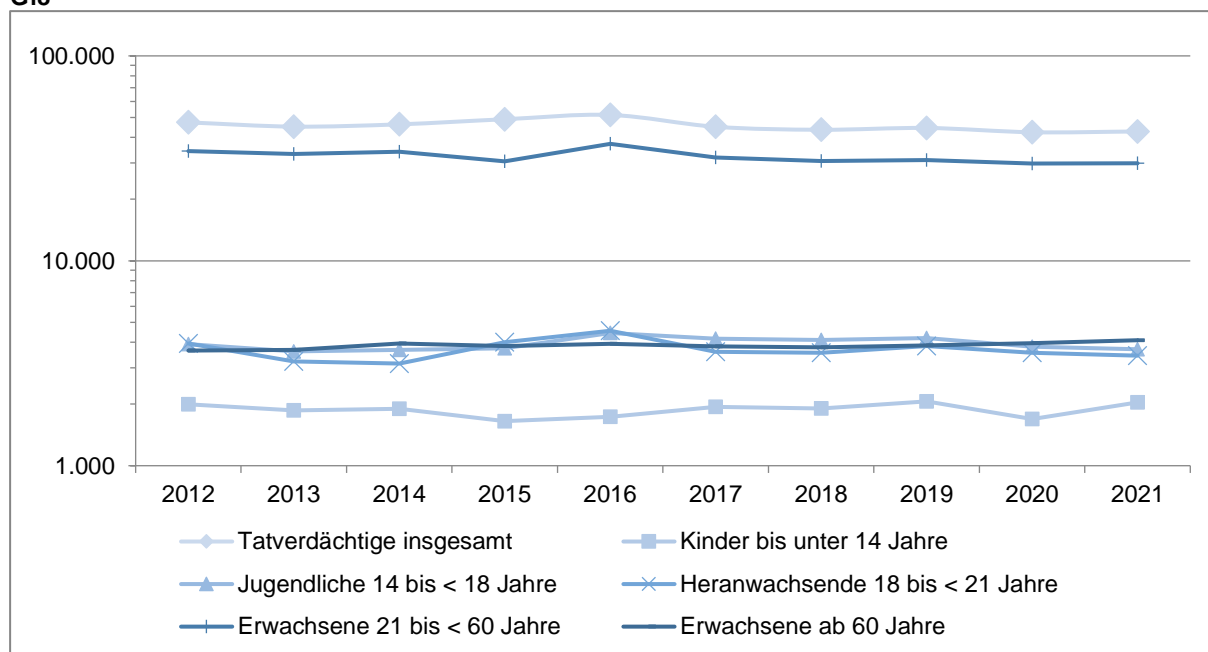
	Häufigkeitszahl		Abweichung zu MV		Veränderung zum Vorjahr	
	2021	2020	2021	2020	absolut	in %
Mecklenburg-Vorpommern	6.331	6.444	0	0	-113	-1,8
Stadt Schwerin	9.195	10.335	2.864	3.891	-1.140	-11,0
Stadt Rostock	8.490	8.522	2.159	2.078	-32	-0,4
Nordwestmecklenburg	5.779	6.132	-552	-312	-353	-5,8
Ludwigslust-Parchim	5.079	5.201	-1.252	-1.243	-122	-2,3
Landkreis Rostock	4.855	5.072	-1.476	-1.372	-217	-4,3
Mecklenburgische Seenplatte	5.390	5.841	-941	-603	-451	-7,7
Vorpommern-Rügen	6.796	6.853	465	409	-57	-0,8
Vorpommern-Greifswald	5.939	5.526	-392	-918	413	7,5

3.4. Tatverdächtigenpezifität⁵

3.4.1. Alters- und Geschlechtsstruktur

Langzeitentwicklung der Tatverdächtigen bezogen auf die Altersgruppen

G18



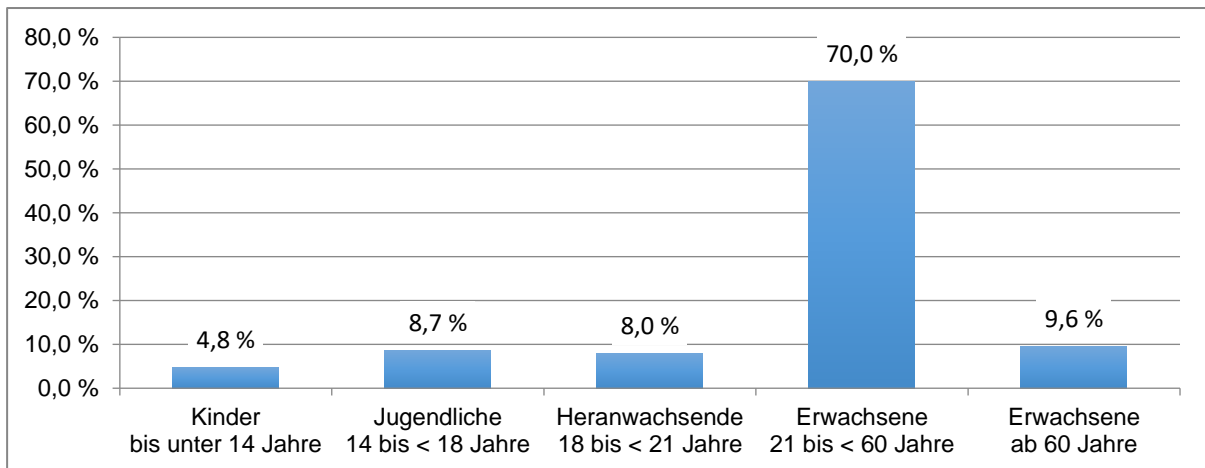
⁵ Mecklenburg-Vorpommern verwendet die Vollständige Attributzählung (VAZ). Diese Zählweise wirkt sich nur auf bestimmte Attribute, insbesondere Alter und Nationalität der Tatverdächtigen aus. Sie hat aber keinen Einfluss auf die Größe der im Rahmen der Täterrechtzählung ermittelten Gesamtzahl der Tatverdächtigen. Weitere Erläuterungen hierzu befinden sich in den Begriffsbestimmungen.

T24

Jahr	Tatverdächtige					
	Kinder bis unter 14 Jahre	Jugendliche 14 bis < 18 Jahre	Heranwachsende 18 bis < 21 Jahre	unter 21 Jahren	Erwachsene 21 bis unter 60 Jahre	Erwachsene ab 60
2012	1.994	3.915	3.943	9.630	34.367	3.647
2013	1.864	3.613	3.227	8.523	33.192	3.669
2014	1.896	3.680	3.151	8.515	34.076	3.925
2015	1.650	3.737	3.999	9.213	30.628	3.834
2016	1.734	4.442	4.557	10.515	37.218	3.937
2017	1.936	4.160	3.600	9.488	31.967	3.819
2018	1.904	4.105	3.555	9.299	30.680	3.782
2019	2.060	4.199	3.833	9.813	31.012	3.864
2020	1.691	3.811	3.560	8.828	29.837	3.956
2021	2.034	3.701	3.442	8.936	29.921	4.097

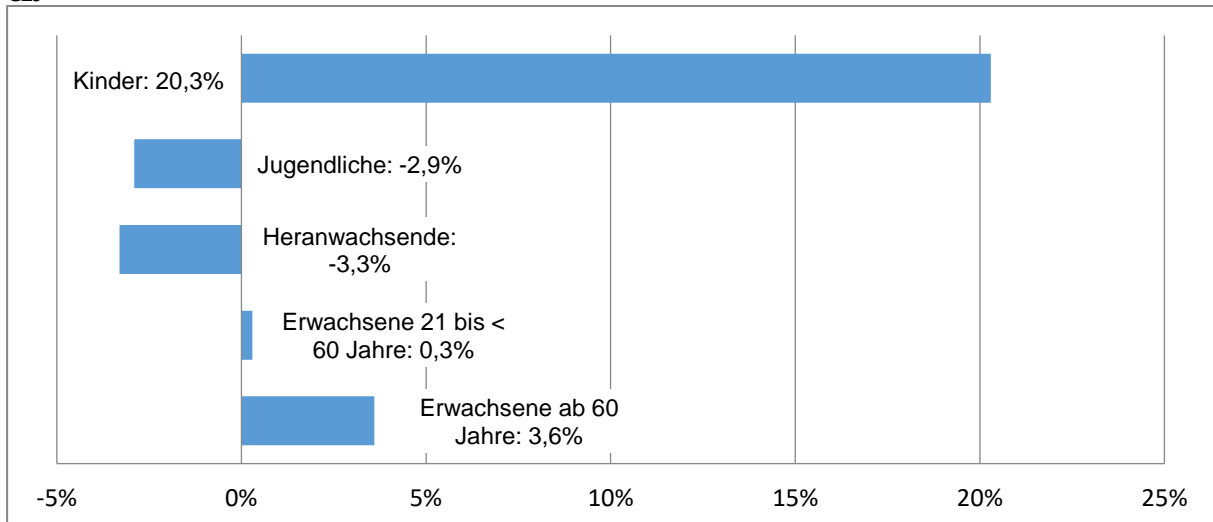
Altersstruktur der Tatverdächtigen

G19



Veränderung der Tatverdächtigen von 2020/2019 nach Altersgruppen in Prozent

G20



Alters- und Geschlechtsstruktur

T25

Altersgruppen und Geschlecht	Tatverdächtige insgesamt		Anteil in %		Veränderung zum Vorjahr	
	2021	2020	2021	2020	absolut	in %
Tatverdächtige insgesamt	42.770	42.400	100,0	100,0	370	0,9
männlich	32.393	32.067	75,7	75,6	326	1,0
weiblich	10.377	10.333	24,3	24,4	44	0,4
Kinder	2.034	1.691	4,8	4,0	343	20,3
männlich	1.458	1.241	3,4	2,9	217	17,5
weiblich	576	450	1,3	1,1	126	28,0
Jugendliche	3.701	3.811	8,7	9,0	-110	-2,9
männlich	2.760	2.795	6,5	6,6	-35	-1,3
weiblich	941	1.016	2,2	2,4	-75	-7,4
Heranwachsende	3.442	3.560	8,0	8,4	-118	-3,3
männlich	2.726	2.784	6,4	6,6	-58	-2,1
weiblich	716	776	1,7	1,8	-60	-7,7
unter 21 Jahren	8.936	8.828	20,9	20,8	108	1,2
männlich	6.737	6.635	15,8	15,6	102	1,5
weiblich	2.199	2.193	5,1	5,2	6	0,3
21 bis unter 30	8.281	8.286	19,4	19,5	-5	-0,1
männlich	6.494	6.453	15,2	15,2	41	0,6
weiblich	1.787	1.833	4,2	4,3	-46	-2,5
30 bis unter 40	10.699	10.767	25,0	25,4	-68	-0,6
männlich	8.125	8.254	19,0	19,5	-129	-1,6
weiblich	2.574	2.513	6,0	5,9	61	2,4
40 bis unter 50	6.546	6.257	15,3	14,8	289	4,6
männlich	5.030	4.763	11,8	11,2	267	5,6
weiblich	1.516	1.494	3,5	3,5	22	1,5
50 bis unter 60	4.725	4.882	11,0	11,5	-157	-3,2
männlich	3.478	3.595	8,1	8,5	-117	-3,3
weiblich	1.247	1.287	2,9	3,0	-40	-3,1
60 und älter	4.097	3.956	9,6	9,3	141	3,6
männlich	2.944	2.840	6,9	6,7	104	3,7
weiblich	1.153	1.116	2,7	2,6	37	3,3
Erwachsene	33.994	33.769	79,5	79,6	225	0,7
männlich	25.786	25.597	60,3	60,4	189	0,7
weiblich	8.208	8.172	19,2	19,3	36	0,4

Tatverdächtige unter 21 Jahren bei ausgewählten Deliktsbereichen

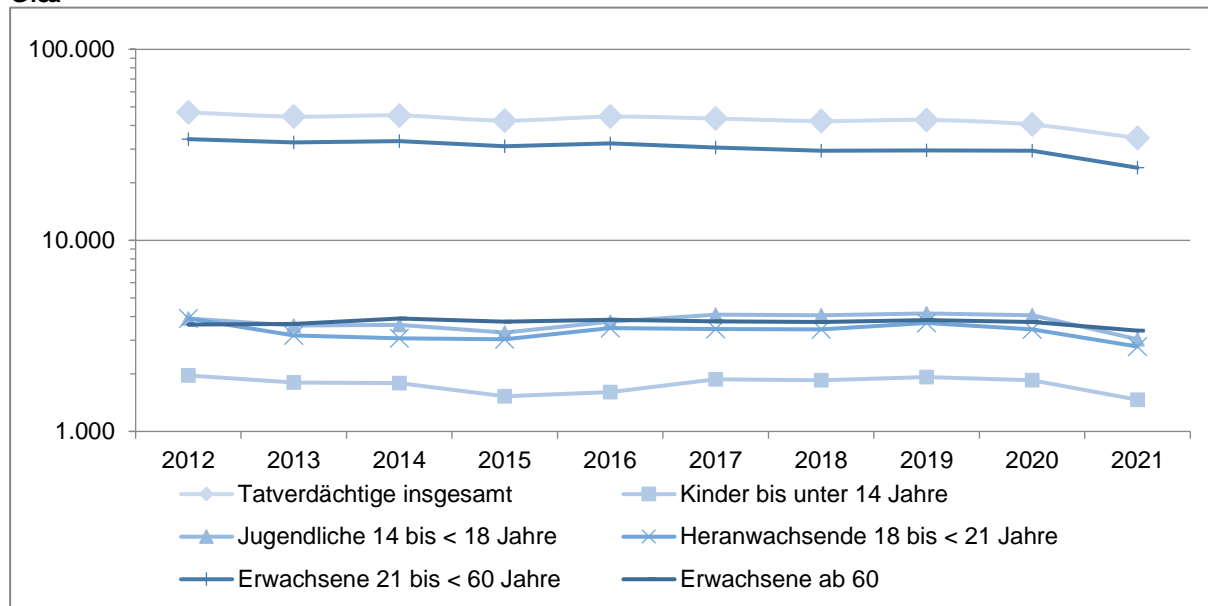
T26

Schlüssel	Straftaten/-gruppen	Tatverdächtige unter 21 Jahren		Anteil an Schlüsselwert in %		Veränderung zum Vorjahr	
		2021	2020	2021	2020	absolut	in %
-----	Straftaten insgesamt	8.936	8.828	20,9	20,8	108	1,2
	<i>(ohne Schlüssel 725000)</i>	<i>8.460</i>	<i>8.446</i>	<i>20,9</i>	<i>20,9</i>	<i>13</i>	<i>0,2</i>
000000	Straftaten gegen das Leben	1	10	2,9	17,2	-9	-90,0
100000	Straftaten gegen die sexuelle Selbstbestimmung	571	363	39,8	31,1	208	57,3
200000	Rohheitsdelikte und Straftaten gegen die persönliche Freiheit	2.241	2.330	18,5	19,9	-89	-3,8
210000	Raubdelikte darunter:	131	174	31,5	38,8	-43	-24,7
216000	Handtaschenraub	2	4	22,2	44,4	-2	-50,0
217000	Raub auf Straßen, Wegen oder Plätzen	58	67	45,3	54,9	-9	-13,4
220000	Körperverletzung davon:	1.752	1.880	20,8	22,1	-128	-6,8
222100	gefährliche und schwere Körperverletzung auf Straßen, Wegen oder Plätzen	598	599	42,1	44,8	-1	-0,2
*****	Diebstahl gesamt und zwar:	1.891	1.975	28,5	27,7	-84	-4,3
3*****	Diebstahl ohne erschwerende Umstände	1.571	1.613	29,1	27,5	-42	-2,6
4*****	Diebstahl unter erschwerenden Umständen	440	488	26,9	29,3	-48	-9,8
***100	Diebstahl von Kraftwagen	40	31	23,7	23,5	9	29,0
***200	Diebstahl von Mopeds und Krädern	43	26	45,3	36,6	17	65,4
***300	Diebstahl von Fahrrädern	145	159	39,6	38,9	-14	-8,8
*26*00	Ladendiebstahl	1.109	1.095	33,4	30,6	14	1,3
500000	Vermögens- und Fälschungsdelikte	1.051	1.193	11,8	12,7	-142	-11,9
620000	Widerstand gegen die Staatsgewalt und Straftaten gegen die öffentliche Ordnung darunter:	764	727	21,8	21,6	37	5,1
623000	Landfriedensbruch	46	23	14,6	36,5	23	100,0
640000	Brandstiftung und Herbeiführen einer Brandgefahr	113	95	32,2	28,9	18	18,9
674000	Sachbeschädigung	1.432	1.403	39,1	36,0	29	2,1
725000	Straftaten gegen das Aufenthalts-, Asyl- und Freizügigkeitsgesetz/EU	493	406	20,6	18,1	87	21,4
730000	Rauschgiftdelikte (nach BtMG)	1.925	2.147	28,4	31,9	-222	-10,3
	Summenschlüssel:						
892000	Gewaltkriminalität	967	1.010	30,3	33,0	-43	-4,3
899000	Straßenkriminalität	1.515	1.455	36,9	39,0	60	4,1

3.4.1.a Alters- und Geschlechtsstruktur ohne Schlüssel 725000⁶

Entwicklung der Tatverdächtigen bezogen auf die Altersgruppen ohne Straftaten gegen das Aufenthalts-, Asyl- und Freizügigkeitsgesetz/EU

G18a



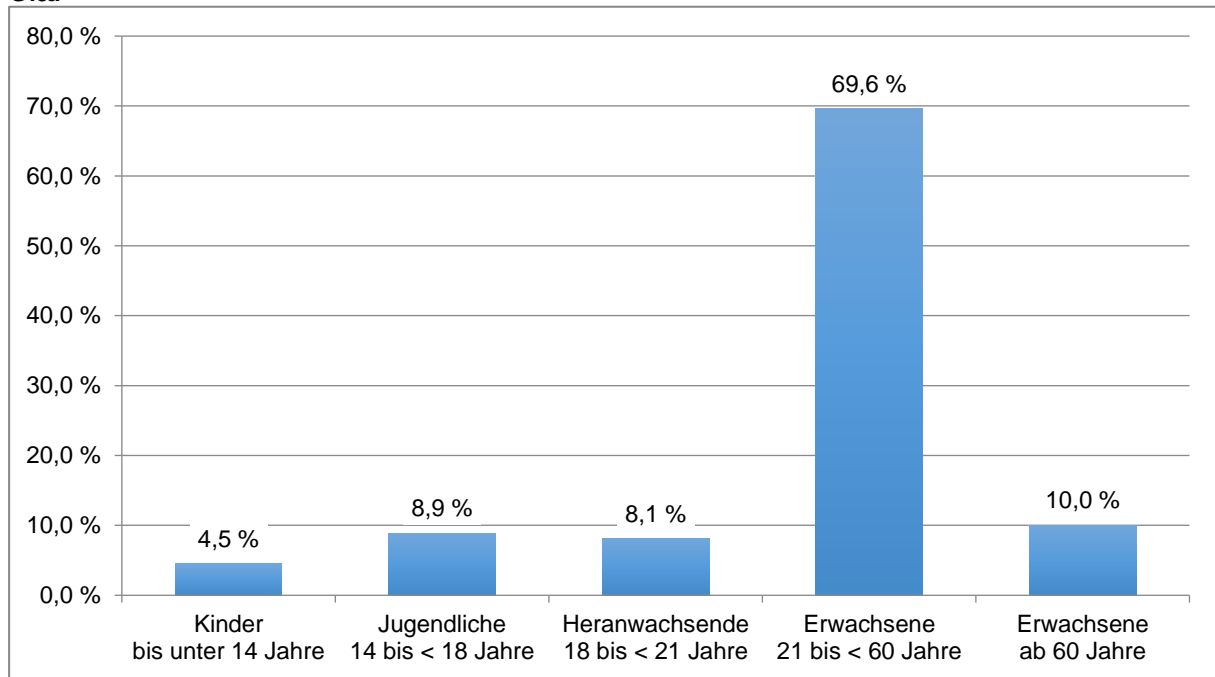
T24a

Jahr	Tatverdächtige					
	Kinder bis unter 14 Jahre	Jugendliche 14 bis < 18 Jahre	Heranwachsende 18 bis < 21 Jahre	unter 21 Jahren	Erwachsene 21 bis unter 60 Jahre	Erwachsene ab 60
2012	1.963	3.896	3.905	9.542	33.883	3.628
2013	1.802	3.578	3.178	8.377	32.632	3.655
2014	1.788	3.618	3.072	8.266	33.092	3.901
2015	1.528	3.291	3.039	7.685	31.087	3.759
2016	1.607	3.761	3.474	8.631	32.142	3.840
2017	1.873	4.093	3.430	9.188	30.652	3.771
2018	1.856	4.062	3.423	9.077	29.448	3.746
2019	1.926	4.145	3.699	9.493	29.597	3.824
2020	1.517	3.737	3.426	8.446	28.219	3.919
2021	1.829	3.605	3.267	8.460	24.004	4.061

⁶ Schlüssel 725000 - Straftaten gegen das Aufenthalts-, das Asyl- und das Freizügigkeitsgesetz/EU

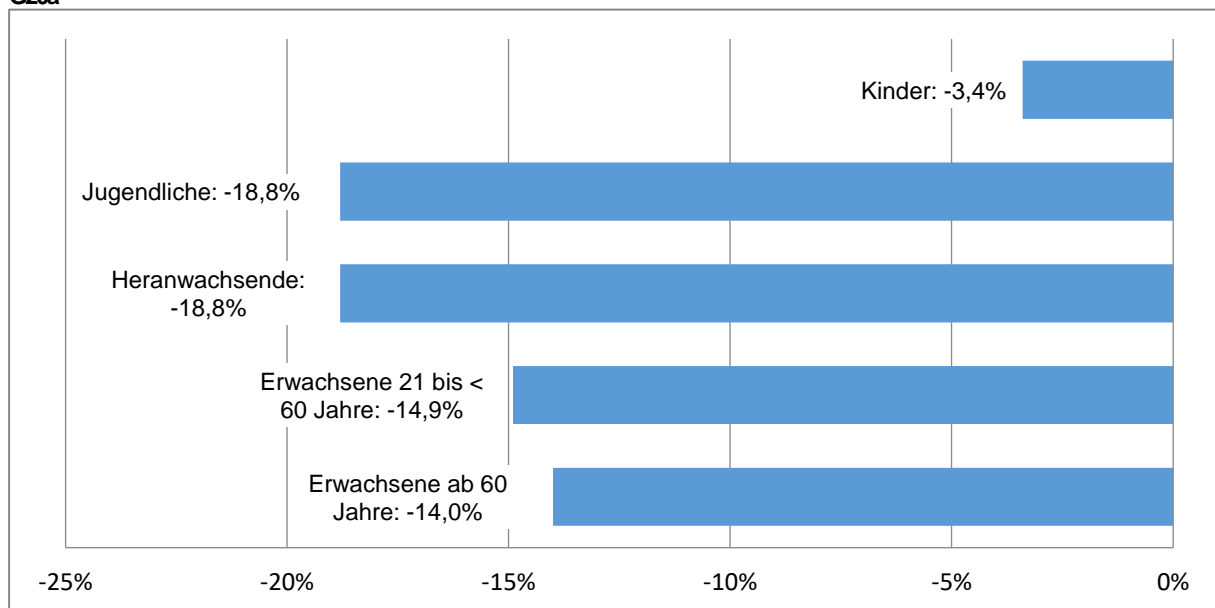
Altersstruktur der Tatverdächtigen ohne Straftaten gegen das Aufenthalts-, Asyl- und Freizügigkeitsgesetz/EU

G19a



Veränderung der Tatverdächtigen nach Altersgruppen in Prozent 2020/2019 ohne Straftaten gegen das Aufenthalts-, Asyl- und Freizügigkeitsgesetz/EU

G20a



Alters- und Geschlechtsstruktur ohne Straftaten gegen das Aufenthalts-, Asyl- und Freizügigkeitsgesetz/EU

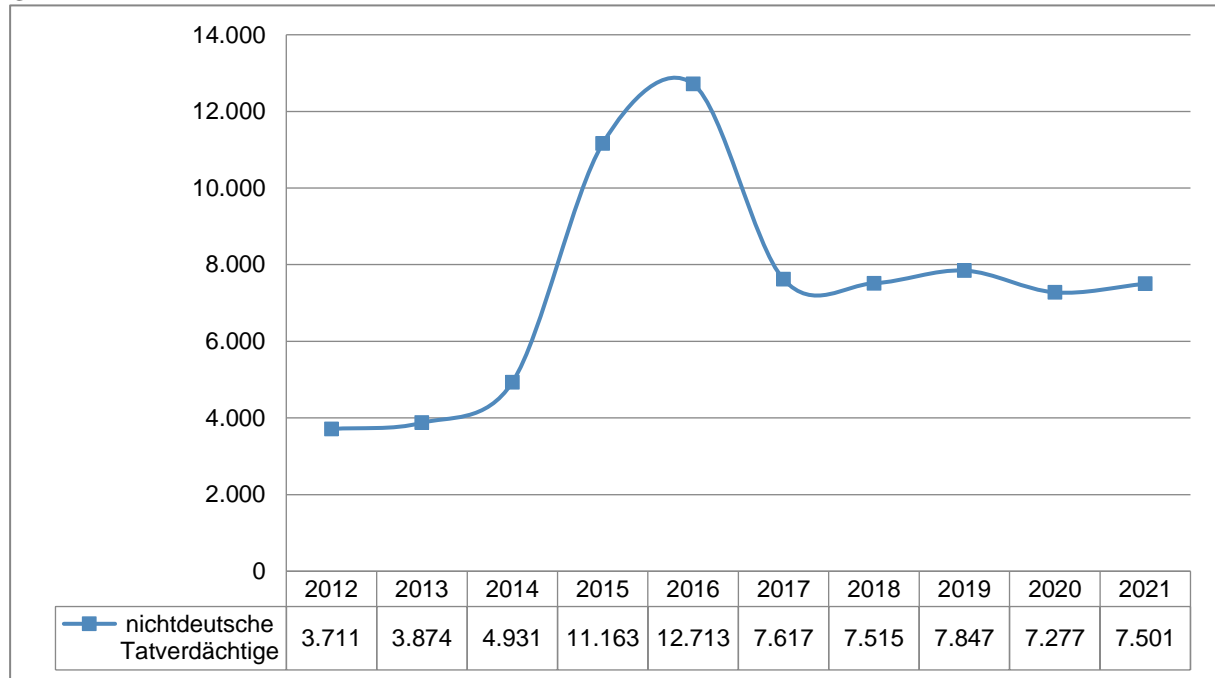
T25a

Altersgruppen und Geschlecht	Tatverdächtige insgesamt		Anteil in %		Veränderung zum Vorjahr	
	2021	2020	2021	2020	absolut	in %
Tatverdächtige insgesamt	40.548	40.363	100,0	100,0	185	0,5
männlich	30.616	30.496	75,5	75,6	120	0,4
weiblich	9.932	9.867	24,5	24,4	65	0,7
Kinder	1.829	1.517	4,5	3,8	312	20,6
männlich	1.342	1.148	3,3	2,8	194	16,9
weiblich	487	369	1,2	0,9	118	32,0
Jugendliche	3.605	3.737	8,9	9,3	-132	-3,5
männlich	2.691	2.746	6,6	6,8	-55	-2,0
weiblich	914	991	2,3	2,5	-77	-7,8
Heranwachsende	3.267	3.426	8,1	8,5	-159	-4,6
männlich	2.574	2.679	6,3	6,6	-105	-3,9
weiblich	693	747	1,7	1,9	-54	-7,2
unter 21 Jahren	8.460	8.446	20,9	20,9	14	0,2
männlich	6.400	6.388	15,8	15,8	12	0,2
weiblich	2.060	2.058	5,1	5,1	2	0,1
21 bis unter 30	7.538	7.697	18,6	19,1	-159	-2,1
männlich	5.858	5.969	14,4	14,8	-111	-1,9
weiblich	1.680	1.728	4,1	4,3	-48	-2,8
30 bis unter 40	10.133	10.208	25,0	25,3	-75	-0,7
männlich	7.652	7.796	18,9	19,3	-144	-1,8
weiblich	2.481	2.412	6,1	6,0	69	2,9
40 bis unter 50	6.261	5.922	15,4	14,7	339	5,7
männlich	4.801	4.499	11,8	11,1	302	6,7
weiblich	1.460	1.423	3,6	3,5	37	2,6
50 bis unter 60	4.603	4.746	11,4	11,8	-143	-3,0
männlich	3.388	3.497	8,4	8,7	-109	-3,1
weiblich	1.215	1.249	3,0	3,1	-34	-2,7
60 und älter	4.061	3.919	10,0	9,7	142	3,6
männlich	2.927	2.819	7,2	7,0	108	3,8
weiblich	1.134	1.100	2,8	2,7	34	3,1
Erwachsene	32.248	32.114	79,5	79,6	134	0,4
männlich	24.346	24.273	60,0	60,1	73	0,3
weiblich	7.902	7.841	19,5	19,4	61	0,8

3.4.2. Nichtdeutsche Tatverdächtige

Langzeitentwicklung der Anzahl der nichtdeutschen Tatverdächtigen

G21



Staatsangehörigkeiten der nichtdeutschen Tatverdächtigen

T27

Staatsangehörigkeit	Anzahl nichtdeutscher Tatverdächtiger		Veränderung zum Vorjahr		Anteil an allen nichtdeutschen TV in %		TV bei Verstößen gegen Aufenthalts-, Asyl-, FreizügigkeitsG/EU	
	2021	2020	absolut	in %	2021	2020	2021	2020
syrisch	941	1.034	-93	-9,0	12,5	14,2	222	192
polnisch	893	877	16	1,8	11,9	12,1	29	46
irakisch	694	195	499	255,9	9,3	2,7	587	100
afghanisch	575	618	-43	-7,0	7,7	8,5	329	357
ukrainisch	409	582	-173	-29,7	5,5	8,0	234	383
rumänisch	278	373	-95	-25,5	3,7	5,1	2	9
georgisch	273	193	80	41,5	3,6	2,7	92	95
iranisch	212	190	22	11,6	2,8	2,6	120	55
türkisch	192	206	-14	-6,8	2,6	2,8	43	79
russisch	191	268	-77	-28,7	2,5	3,7	40	72
tunesisch	135	73	62	84,9	1,8	1,0	15	23
litauisch	113	116	-3	-2,6	1,5	1,6	3	1
bulgarisch	113	104	9	8,7	1,5	1,4	1	4
armenisch	105	128	-23	-18,0	1,4	1,8	16	28
nicht genannte Staaten	2.421	2.369	52	2,2	32,3	32,6	648	782
MV gesamt	7.501	7.277	224	3,1	100,0	100,0	2.380	2.223

Anlass des Aufenthalts nichtdeutscher Tatverdächtiger

T28

kreisfreie Städte und Landkreise	unerlaubt	erlaubt	Asylbewerber	Schutz- und Asylberechtigte, Kontingentflüchtlinge	Duldung	sonstiger erlaubter Aufenthalt
MV gesamt	2.213	5.415	1.456	169	582	3.639
Stadt Schwerin	76	911	439	33	190	354
Stadt Rostock	924	1.054	166	27	83	850
Nordwestmecklenburg	13	451	123	4	33	315
Ludwigslust-Parchim	106	758	207	14	60	504
Landkreis Rostock	49	540	190	2	48	342
Mecklenburgische Seenplatte	65	601	188	57	94	315
Vorpommern-Rügen	112	686	136	24	82	488
Vorpommern-Greifswald	882	667	100	9	24	546

Alters- und Geschlechtsstruktur nichtdeutscher Tatverdächtiger

T29

Altersgruppen und Geschlecht	nichtdeutsche Tatverdächtige		Anteil in %		Veränderung zum Vorjahr	
	2021	2020	2021	2020	absolut	in %
Tatverdächtige insgesamt	7.501	7.277	100,0	100,0	224	3,1
männlich	6.207	5.988	82,7	82,3	219	3,7
weiblich	1.294	1.289	17,3	17,7	5	0,4
Kinder	348	309	4,6	4,2	39	12,6
männlich	233	206	3,1	2,8	27	13,1
weiblich	115	103	1,5	1,4	12	11,7
Jugendliche	356	361	4,7	5,0	-5	-1,4
männlich	290	280	3,9	3,8	10	3,6
weiblich	66	81	0,9	1,1	-15	-18,5
Heranwachsende	628	697	8,4	9,6	-69	-9,9
männlich	546	610	7,3	8,4	-64	-10,5
weiblich	82	87	1,1	1,2	-5	-5,7
unter 21 Jahren	1.321	1.354	17,6	18,6	-33	-2,4
männlich	1.059	1.084	14,1	14,9	-25	-2,3
weiblich	262	270	3,5	3,7	-8	-3,0
21 bis unter 30	2.434	2.190	32,4	30,1	244	11,1
männlich	2.122	1.882	28,3	25,9	240	12,8
weiblich	312	308	4,2	4,2	4	1,3
30 bis unter 40	2.001	1.998	26,7	27,5	3	0,2
männlich	1.661	1.654	22,1	22,7	7	0,4
weiblich	340	344	4,5	4,7	-4	-1,2
40 bis unter 50	1.156	1.131	15,4	15,5	25	2,2
männlich	927	900	12,4	12,4	27	3,0
weiblich	229	231	3,1	3,2	-2	-0,9
50 bis unter 60	490	489	6,5	6,7	1	0,2
männlich	384	397	5,1	5,5	-13	-3,3
weiblich	106	92	1,4	1,3	14	15,2
60 und älter	157	174	2,1	2,4	-17	-9,8
männlich	108	127	1,4	1,7	-19	-15,0
weiblich	49	47	0,7	0,6	2	4,3
Erwachsene	6.207	5.952	82,7	81,8	255	4,3
männlich	5.174	4.933	69,0	67,8	241	4,9
weiblich	1.033	1.019	13,8	14,0	14	1,4

Anteil der nichtdeutschen Tatverdächtigen an der jeweiligen Gesamtzahl der Tatverdächtigen bei ausgewählten Straftaten/-gruppen

T30

Schlüssel	Straftaten/-gruppen	Tatverdächtige insgesamt		nichtdeutsche Tatverdächtige		Veränderung zum Vorjahr	
		2021	2020	2021	2020	absolut	in %
-----	Straftaten gesamt	42.770	42.400	7.501	7.277	224	3,1
	<i>(ohne Schlüssel 725000)</i>	<i>40.548</i>	<i>40.363</i>	<i>5.297</i>	<i>5.258</i>	<i>39</i>	<i>0,7</i>
010000	Mord	5	3	0	0	0	0,0
020000	Totschlag und Tötung auf Verlangen	16	32	5	7	-2	-28,6
100000	Straftaten gegen die sexuelle Selbstbestimmung	1.435	1.168	151	123	28	22,8
210000	Raub, räuberische Erpressung und räuberischer Angriff auf Kraftfahrer	416	448	95	92	3	3,3
222000	gefährliche und schwere Körperverletzung	2.758	2.527	488	473	15	3,2
224000	vorsätzliche einfache Körperverletzung	5.569	5.922	709	778	-69	-8,9
230000	Straftaten gegen die persönliche Freiheit	4.562	3.925	452	446	6	1,3
3****	Diebstahl ohne erschwerende Umstände	5.392	5.875	889	924	-35	-3,8
4****	Diebstahl unter erschwerenden Umständen	1.635	1.665	365	354	11	3,1
510000	Betrug	6.998	7.417	1.253	1.244	9	0,7
620000	Widerstand gegen die Staatsgewalt und Straftaten gegen die öffentliche Ordnung	3.505	3.365	346	357	-11	-3,1
630000	Begünstigung, Strafvereitelung (ohne Strafvereitelung im Amt), Hehlerei und Geldwäsche	348	353	96	75	21	28,0
640000	Brandstiftung und Herbeiführen einer Brandgefahr	351	329	31	29	2	6,9
674000	Sachbeschädigung	3.662	3.900	272	333	-61	-18,3
725000	Straftaten gegen das Aufenthalts-, das Asyl- und das Freizügigkeitsgesetz/EU	2.399	2.246	2.380	2.223	157	7,1
726000	Straftaten gegen das Sprengstoff-, das Waffen- und das Kriegswaffenkontrollgesetz	845	889	103	73	30	41,1
730000	Rauschgiftdelikte -Betäubungsmittelgesetz-	6.776	6.740	663	603	60	10,0

Anteil der nichtdeutschen Tatverdächtigen an der jeweiligen Gesamtzahl der Tatverdächtigen bei den Summenschlüsseln

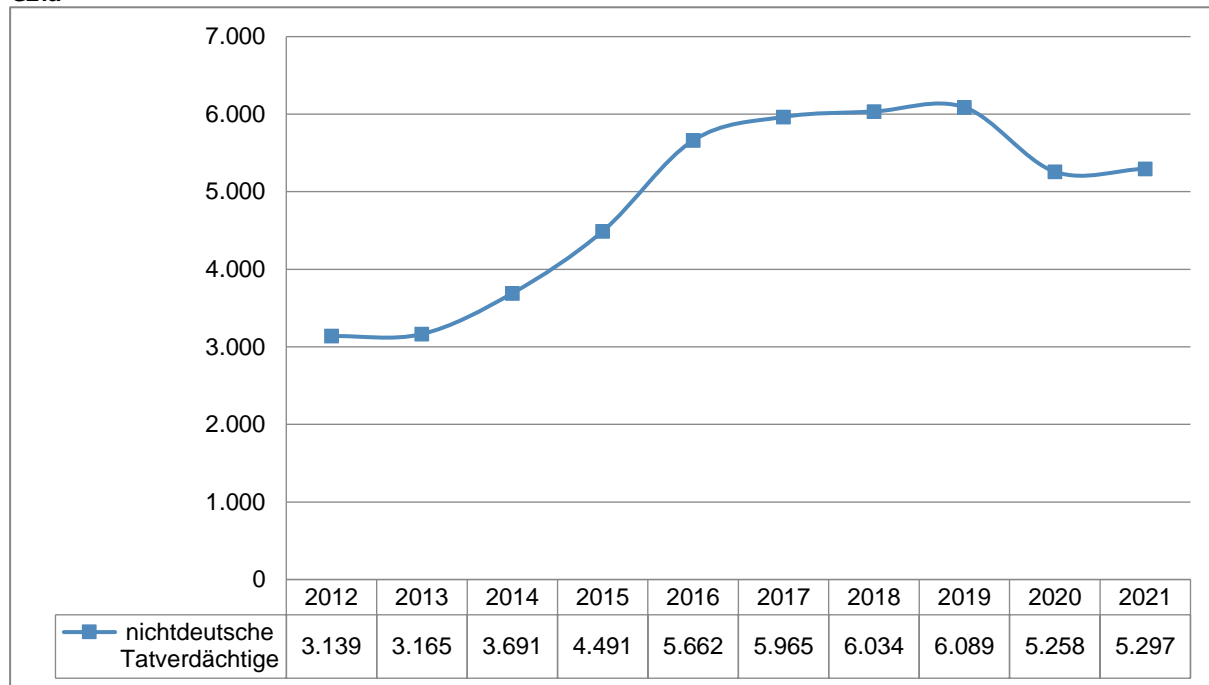
T31

Schlüssel	Straftaten/-gruppen	Tatverdächtige insgesamt		nichtdeutsche Tatverdächtige		Veränderung zum Vorjahr	
		2021	2020	2021	2020	absolut	in %
892000	Gewaltkriminalität davon:	3.193	3.056	579	578	1	0,2
20000	Totschlag und Tötung auf Verlangen	16	32	5	7	-2	-28,6
111000	Vergewaltigung, sexuelle Nötigung und sexuelle Übergriffe im besonders schweren Fall (einschl. mit Todesfolge)	93	142	17	23	-6	-26,1
210000	Raub, räuberische Erpressung und räuberischer Angriff auf Kraftfahrer	416	448	95	92	3	3,3
222000	Gefährliche und schwere Körperverletzung sowie Vergiftung	2.758	2.527	488	473	15	3,2
899000	Straßenkriminalität darunter:	4.104	3.730	579	517	62	12,0
217000	Sonstige Raubüberfälle auf Straßen, Wegen oder Plätzen	128	122	25	17	8	47,1
222100	Gefährliche und schwere Körperverletzung auf Straßen, Wegen oder Plätzen	1.419	1.338	278	251	27	10,8
*00100	Diebstahl von Kraftwagen	160	124	50	30	20	66,7
*00200	Diebstahl von Mopeds und Krafträdern	80	65	0	3	-3	-100,0
*50*00	Diebstahl an/ aus Kraftfahrzeugen	272	292	40	30	10	33,3
*90*00	Taschendiebstahl	44	67	26	19	7	36,8
674100	Sachbeschädigung an Kraftfahrzeugen	752	783	61	62	-1	-1,6
674300	Sonstige Sachbeschädigung auf Straßen, Wegen oder Plätzen	690	659	21	32	-11	-34,4
891000	Rauschgiftkriminalität	6.786	6.751	663	604	59	9,8
730000	Rauschgiftdelikte nach BtMG	6.776	6.740	663	603	60	10,0
731000	Allgemeine Verstöße (§ 29 BtMG)	6.025	6.046	542	509	33	6,5
898000	Umweltkriminalität	887	1.124	109	112	-3	-2,7
893000	Wirtschaftskriminalität davon:	440	350	62	35	27	77,1
893100	Betrug	266	139	57	10	47	470,0
897000	Cybercrime / Computerkriminalität	427	379	62	35	27	77,1
517500	Computerbetrug § 263a StGB	79	78	13	4	9	225,0

2.4.2.a Nichtdeutsche Tatverdächtige ohne Schlüssel 725000⁷

Langzeitentwicklung der Anzahl der nichtdeutschen Tatverdächtigten ohne Straftaten gegen das Aufenthalts-, Asyl- und Freizügigkeitsgesetz/EU

G21a



Staatsangehörigkeiten der nichtdeutschen Tatverdächtigten ohne Straftaten gegen das Aufenthalts-, Asyl- und Freizügigkeitsgesetz/EU

T27a

Staatsangehörigkeit	Anzahl nichtdeutscher Tatverdächtigter		Veränderung zum Vorjahr		Anteil an allen nichtdt.TV in %	
	2021	2020	absolut	in %	2021	2020
polnisch	868	835	33	4,0	16,4	15,9
syrisch	737	857	-120	-14,0	13,9	16,3
rumänisch	276	368	-92	-25,0	5,2	7,0
afghanisch	255	268	-13	-4,9	4,8	5,1
georgisch	205	131	74	56,5	3,9	2,5
ukrainisch	188	210	-22	-10,5	3,5	4,0
russisch	158	202	-44	-21,8	3,0	3,8
türkisch	157	137	20	14,6	3,0	2,6
tunesisch	126	63	63	100,0	2,4	1,2
irakisch	118	98	20	20,4	2,2	1,9
bulgarisch	112	103	9	8,7	2,1	2,0
litauisch	111	115	-4	-3,5	2,1	2,2
iranisch	96	141	-45	-31,9	1,8	2,7
armenisch	90	107	-17	-15,9	1,7	2,0
nicht genannte Staaten	1840	1667	173	10,4	34,7	31,7
MV gesamt	5.297	5.258	39	0,7	100,0	100,0

⁷Schlüssel 725000 - Straftaten gegen das Aufenthalts- das Asyl- und das Freizügigkeitsgesetz/EU

Anlass des Aufenthalts nichtdeutscher Tatverdächtiger ohne Straftaten gegen das Aufenthalts-, Asyl- und Freizügigkeitsgesetz/EU

T28a

kreisfreie Städte und Landkreise	unerlaubt	erlaubt	Asylbewerber	Schutz- und Asylberechtigte, Kontingentflüchtling	Duldung	sonstiger erlaubter Aufenthalt
MV gesamt	216	5.136	1.398	160	483	3.518
Stadt Schwerin	31	844	429	33	136	350
Stadt Rostock	58	957	159	19	69	782
Nordwestmecklenburg	4	438	116	4	27	315
Ludwigslust-Parchim	41	740	192	14	58	501
Landkreis Rostock	14	524	184	2	45	335
Mecklenburgische Seenplatte	14	584	182	57	85	312
Vorpommern-Rügen	19	654	128	24	69	476
Vorpommern-Greifswald	34	638	98	8	23	521

Alters- und Geschlechtsstruktur nichtdeutscher Tatverdächtiger ohne Straftaten gegen das Aufenthalts-, Asyl- und Freizügigkeitsgesetz/EU

T29a

Altersgruppen und Geschlecht	nichtdeutsche Tatverdächtige		Anteil in %		Veränderung zum Vorjahr	
	2021	2020	2021	2020	absolut	in %
Tatverdächtige insgesamt	5.297	5.258	100,0	100,0	39	0,7
männlich	4.444	4.431	83,9	84,3	13	0,3
weiblich	853	827	16,1	15,7	26	3,1
Kinder	143	135	2,7	2,6	8	5,9
männlich	117	113	2,2	2,1	4	3,5
weiblich	26	22	0,5	0,4	4	18,2
Jugendliche	260	287	4,9	5,5	-27	-9,4
männlich	221	231	4,2	4,4	-10	-4,3
weiblich	39	56	0,7	1,1	-17	-30,4
Heranwachsende	453	563	8,6	10,7	-110	-19,5
männlich	394	505	7,4	9,6	-111	-22,0
weiblich	59	58	1,1	1,1	1	1,7
unter 21 Jahren	845	972	16,0	18,5	-127	-13,1
männlich	722	837	13,6	15,9	-115	-13,7
weiblich	123	135	2,3	2,6	-12	-8,9
21 bis unter 30	1.695	1.604	32,0	30,5	91	5,7
männlich	1.489	1.401	28,1	26,6	88	6,3
weiblich	206	203	3,9	3,9	3	1,5
30 bis unter 40	1.438	1.445	27,1	27,5	-7	-0,5
männlich	1.190	1.201	22,5	22,8	-11	-0,9
weiblich	248	244	4,7	4,6	4	1,6
40 bis unter 50	875	800	16,5	15,2	75	9,4
männlich	702	638	13,3	12,1	64	10,0
weiblich	173	162	3,3	3,1	11	6,8
50 bis unter 60	372	356	7,0	6,8	16	4,5
männlich	297	301	5,6	5,7	-4	-1,3
weiblich	75	55	1,4	1,0	20	36,4
60 und älter	124	139	2,3	2,6	-15	-10,8
männlich	93	108	1,8	2,1	-15	-13,9
weiblich	31	31	0,6	0,6	0	0,0
Erwachsene	4.479	4.315	84,6	82,1	164	3,8
männlich	3.748	3.623	70,8	68,9	125	3,5
weiblich	731	692	13,8	13,2	39	5,6

3.4.3. Tatort-Wohnort-Beziehung

T32

Schlüssel	Straftaten/-gruppen	Tatverdächtige insges.	Tatort-gemeinde	Tatverdächtigenwohnsitz (Angaben in %)				ohne festen Wohnsitz
				Landkreis des Tatortes	eigenes Bundesland	übriges Bundesgebiet	Ausland	
-----	Straftaten insgesamt	42.770	63,4	14,6	9,9	15,0	1,8	1,2
	<i>(ohne Schlüssel 725000)</i>	40.548	66,4	15,4	10,0	11,3	1,8	1,2
010000	Mord	5	40,0	0,0	60,0	0,0	0,0	0,0
020000	Totschlag und Tötung auf Verlangen	16	93,8	0,0	0,0	0,0	0,0	0,0
110000	Straftaten gegen die sexuelle Selbstbestimmung	462	67,3	13,4	9,3	9,1	0,2	0,9
210000	Raubdelikte	416	63,2	12,0	13,0	5,3	2,4	4,6
222000	gefährliche und schwere Körperverletzung	2.758	74,7	13,1	6,9	3,9	1,0	0,8
224000	vorsätzliche einfache Körperverletzung	5.569	78,1	11,0	6,1	4,6	0,7	1,1
230000	Straftaten gegen die persönliche Freiheit	4.562	68,1	16,3	9,7	6,8	0,5	1,1
3****	Diebstahl ohne erschwerende Umstände	5.392	65,8	17,8	9,3	5,5	2,4	2,3
4****	Diebstahl unter erschwerenden Umständen	1.635	54,4	19,0	11,7	7,1	6,9	4,2
510000	Betrug	6.998	52,2	10,4	11,7	22,3	2,5	1,3
520000	Veruntreuung	176	60,2	15,3	12,5	11,9	0,6	0,0
530000	Unterschlagung	1.036	62,5	13,8	10,4	9,3	1,5	1,4
540000	Urkundenfälschung	939	42,0	18,1	12,2	22,6	3,7	0,4
620000	Widerstand gegen die Staatsgewalt und Straftaten gegen die öffentliche Ordnung	3.505	60,8	14,8	9,1	15,1	0,9	3,7
630000	Begünstigung, Strafvereitelung (ohne Strafvereitelung im Amt), Hehlerei und Geldwäsche	348	60,6	9,2	5,7	7,2	12,9	0,6
640000	Brandstiftung und Herbeiführen einer Brandgefahr	351	82,3	9,7	3,7	4,3	0,6	1,1
650000	Wettbewerbs-, Korruptions- und Amtsdelikte	96	52,1	20,8	17,7	10,4	0,0	0,0
671000	Verletzung der Unterhaltspflicht	77	42,9	16,9	13,0	20,8	2,6	1,3
673000	Beleidigung	4.634	74,4	13,2	7,0	5,5	0,4	0,8
674000	Sachbeschädigung	3.662	71,7	14,3	8,5	5,3	0,5	1,5
676000	Straftaten gegen die Umwelt (StGB)	159	44,7	19,5	13,2	10,7	11,9	0,0
710000	Straftaten gegen strafrechtliche Nebengesetze auf dem Wirtschaftssektor	357	63,0	15,4	10,1	9,5	0,8	0,0
725000	Straftaten gegen das Aufenthalts-, Asyl- und Freizügigkeitsgesetz/EU	2.399	9,2	1,1	7,3	78,2	2,1	1,5
726000	Straftaten gegen das SprengstoffG, WaffenG und KriegswaffenkontrollG	845	72,8	10,9	5,3	9,7	1,4	1,4
730000	Rauschgiftdelikte (BtMG)	6.776	71,3	13,9	10,1	6,4	1,2	1,4

Tatort-Wohnort-Beziehung der nichtdeutschen Tatverdächtigen

T33

Schlüssel	Straftaten/-gruppen	nicht-deutsche Tatverdächtige insges.	Wohnsitz der nichtdeutschen Tatverdächtigen (Angaben in %)					
			Tatort-gemeinde	Landkreis des Tatortes	eigenes Bundes-land	übriges Bundes-gebiet	Ausland	ohne festen Wohnsitz
-----	Straftaten insgesamt	7.501	38,6	5,3	8,3	37,3	9,5	0,0
	(ohne Schlüssel 725000)	5.297	51,1	7,2	8,9	18,7	12,6	0,0
010000	Mord	0	-	-	-	-	-	-
020000	Totschlag und Tötung auf Verlangen	5	80,0	0,0	0,0	0,0	0,0	0,0
110000	Straftaten gegen die sexuelle Selbstbestimmung	85	68,2	5,9	10,6	8,2	1,2	0,0
210000	Raubdelikte	95	51,6	6,3	17,9	3,2	9,5	0,0
222000	gefährliche und schwere Körperverletzung	488	75,8	8,0	7,2	3,1	4,9	0,0
224000	vorsätzliche einfache Körperverletzung	709	76,7	5,2	6,5	7,1	5,1	0,0
230000	Straftaten gegen die persönliche Freiheit	452	70,6	7,1	8,4	7,3	4,9	0,0
3****	Diebstahl ohne erschwerende Umstände	889	52,4	10,6	10,8	9,1	14,3	0,0
4****	Diebstahl unter erschwerenden Umständen	365	26,6	5,5	9,3	14,5	30,1	0,0
510000	Betrug	1.253	30,2	3,0	9,3	33,8	11,3	0,0
520000	Veruntreuung	11	45,5	9,1	18,2	27,3	9,1	0,0
530000	Unterschlagung	72	29,2	5,6	9,7	18,1	18,1	0,0
540000	Urkundenfälschung	328	25,0	8,5	10,1	42,7	9,8	0,0
620000	Widerstand gegen die Staatsgewalt und Straftaten gegen die öffentliche Ordnung	346	54,3	9,8	12,1	11,8	8,7	0,0
630000	Begünstigung, Strafvereitelung (ohne Strafvereitelung im Amt), Hehlerei und Geldwäsche	96	22,9	4,2	3,1	9,4	45,8	0,0
640000	Brandstiftung und Herbeiführen einer Brandgefahr	31	77,4	12,9	3,2	0,0	6,5	0,0
650000	Wettbewerbs-, Korruptions- und Amtsdelikte	1	100,0	0,0	0,0	0,0	0,0	0,0
671000	Verletzung der Unterhaltspflicht	2	50,0	0,0	0,0	50,0	0,0	0,0
673000	Beleidigung	318	73,6	6,3	7,9	6,6	4,1	0,0
674000	Sachbeschädigung	272	65,4	10,3	6,6	8,8	4,8	0,0
676000	Straftaten gegen die Umwelt (StGB)	28	7,1	10,7	10,7	7,1	60,7	0,0
710000	Straftaten gegen strafrechtliche Nebengesetze auf dem Wirtschaftssektor	22	59,1	9,1	4,5	4,5	9,1	0,0
725000	Straftaten gegen das Aufenthalts-, Asyl- und Freizügigkeitsgesetz/EU	2.380	9,1	1,1	7,3	78,4	2,1	0,0
726000	Straftaten gegen das SprengstoffG, WaffenG und KriegswaffenkontrollG	103	32,0	5,8	1,9	46,6	11,7	0,0
730000	Rauschgiftdelikte (BtMG)	663	56,6	7,5	9,8	11,8	11,9	0,0

3.4.4. Mehrfach Täter

Verteilung der Mehrfach Täter nach Häufigkeit und Erfassung

T34

Anzahl der Fälle	2021				2020			
	Tatverdächtige gesamt		nichtdeutsche Tatverdächtige		Tatverdächtige gesamt		nichtdeutsche Tatverdächtige	
	absolut	in %	absolut	in %	absolut	in %	absolut	in %
1	31.472	73,6	5.983	79,8	30.528	72,0	5.665	77,8
2	6.056	14,2	849	11,3	6.319	14,9	936	12,9
3	2.186	5,1	286	3,8	2.325	5,5	286	3,9
4 bis 5	1.604	3,8	201	2,7	1.697	4,0	209	2,9
6 bis 10	977	2,3	112	1,5	1.044	2,5	123	1,7
11 bis 20	329	0,8	52	0,7	352	0,8	39	0,5
über 20	146	0,3	18	0,2	135	0,3	19	0,3
gesamt	42.770	100,0	7.501	100,0	42.400	100,0	7.277	100,0

Altersstruktur der als Mehrfach Täter in der PKS erfassten Tatverdächtigen

T35

Altersgruppe	1 Fall		2 Fälle		3 Fälle		4 bis 5 Fälle	
	2021	2020	2021	2020	2021	2020	2021	2020
unter 14	1.641	1.316	252	218	61	71	48	40
14 bis unter 18	2.575	2.559	539	611	240	243	163	182
18 bis unter 21	2.462	2.450	516	574	185	231	148	169
21 bis unter 30	6.008	5.783	1.130	1.287	450	476	363	382
30 bis unter 40	7.586	7.558	1.648	1.679	595	664	465	471
40 und älter	11.976	11.663	1.957	1.990	633	650	409	421
gesamt	31.472	30.528	6.056	6.319	2.186	2.325	1.604	1.697
Altersgruppe Anteile in %	1 Fall		2 Fälle		3 Fälle		4 bis 5 Fälle	
	2021	2020	2021	2020	2021	2020	2021	2020
unter 14	80,7	77,8	12,4	12,9	3,0	4,2	2,4	2,4
14 bis unter 18	69,6	67,1	14,6	16,0	6,5	6,4	4,4	4,8
18 bis unter 21	71,5	68,8	15,0	16,1	5,4	6,5	4,3	4,7
21 bis unter 30	72,6	69,8	13,6	15,5	5,4	5,7	4,4	4,6
30 bis unter 40	70,9	70,1	15,4	15,6	5,6	6,2	4,3	4,4
40 und älter	78,3	77,6	12,8	13,2	4,1	4,3	2,7	2,8
gesamt	73,6	72,0	14,2	14,9	5,1	5,5	3,8	4,0

Fortsetzung T35

Altersgruppe	6 bis 10 Fälle		11 bis 20 Fälle		über 20 Fälle	
	2021	2020	2021	2020	2021	2020
unter 14	20	36	9	7	3	3
14 bis unter 18	110	144	54	52	20	20
18 bis unter 21	93	98	30	31	8	7
21 bis unter 30	216	243	83	94	31	21
30 bis unter 40	273	282	84	90	48	43
40 und älter	231	217	60	61	31	33
gesamt	977	1044	329	352	146	135
Altersgruppe	6 bis 10 Fälle		11 bis 20 Fälle		über 20 Fälle	
Anteile in %	2021	2020	2021	2020	2021	2020
unter 14	1,0	2,1	0,4	0,4	0,1	0,2
14 bis unter 18	3,0	3,8	1,5	1,4	0,5	0,5
18 bis unter 21	2,7	2,8	0,9	0,9	0,2	0,2
21 bis unter 30	2,6	2,9	1,0	1,1	0,4	0,3
30 bis unter 40	2,6	2,6	0,8	0,8	0,4	0,4
40 und älter	1,5	1,4	0,4	0,4	0,2	0,2
gesamt	2,3	2,5	0,8	0,8	0,3	0,3

3.5. Opfer

Angaben zu Opfern werden in der PKS nur bei bestimmten Straftaten/-gruppen erfasst. Die betreffenden Straftaten/-gruppen sind im Straftatenkatalog (Kapitel 3.4.) mit einem „O“ gekennzeichnet.

3.5.1. Alters- und Geschlechtsstruktur

T36

	Opfer insgesamt		Anteil in %		Veränderung zum Vorjahr	
	2021	2020	2021	2020	absolut	in %
Opfer insgesamt	21.616	20.254	100,0	100,0	1.362	6,7
männlich	12.775	12.038	59,1	59,4	737	6,1
weiblich	8.841	8.216	40,9	40,6	625	7,6
Kinder	2.082	1.873	9,6	9,2	209	11,2
männlich	1.119	1.043	5,2	5,1	76	7,3
weiblich	963	830	4,5	4,1	133	16,0
Jugendliche	1.840	1.861	8,5	9,2	-21	-1,1
männlich	1.037	1.034	4,8	5,1	3	0,3
weiblich	803	827	3,7	4,1	-24	-2,9
Heranwachsende	1.545	1.436	7,1	7,1	109	7,6
männlich	926	888	4,3	4,4	38	4,3
weiblich	619	548	2,9	2,7	71	13,0
Erwachsene	16.149	15.084	74,7	74,5	1.065	7,1
männlich	9.693	9.073	44,8	44,8	620	6,8
weiblich	6.456	6.011	29,9	29,7	445	7,4
unter 21 Jahren	5.467	5.170	25,3	25,5	297	5,7
männlich	3.082	2.965	14,3	14,6	117	3,9
weiblich	2.385	2.205	11,0	10,9	180	8,2
21 bis unter 30	3.997	3.780	18,5	18,7	217	5,7
männlich	2.468	2.274	11,4	11,2	194	8,5
weiblich	1.529	1.506	7,1	7,4	23	1,5
30 bis unter 40	5.040	4.615	23,3	22,8	425	9,2
männlich	2.956	2.724	13,7	13,4	232	8,5
weiblich	2.084	1.891	9,6	9,3	193	10,2
40 bis unter 50	2.941	2.613	13,6	12,9	328	12,6
männlich	1.731	1.550	8,0	7,7	181	11,7
weiblich	1.210	1.063	5,6	5,2	147	13,8
50 bis unter 60	2.396	2.422	11,1	12,0	-26	-1,1
männlich	1.485	1.521	6,9	7,5	-36	-2,4
weiblich	911	901	4,2	4,4	10	1,1
60 und älter	1.775	1.654	8,2	8,2	121	7,3
männlich	1.053	1.004	4,9	5,0	49	4,9
weiblich	722	650	3,3	3,2	72	11,1
21 bis unter 60	14.374	13.430	66,5	66,3	944	7,0
männlich	8.640	8.069	40,0	39,8	571	7,1
weiblich	5.734	5.361	26,5	26,5	373	7,0

Alters- und Geschlechtsstruktur der Opfer bei ausgewählten Straftaten/-gruppen⁸

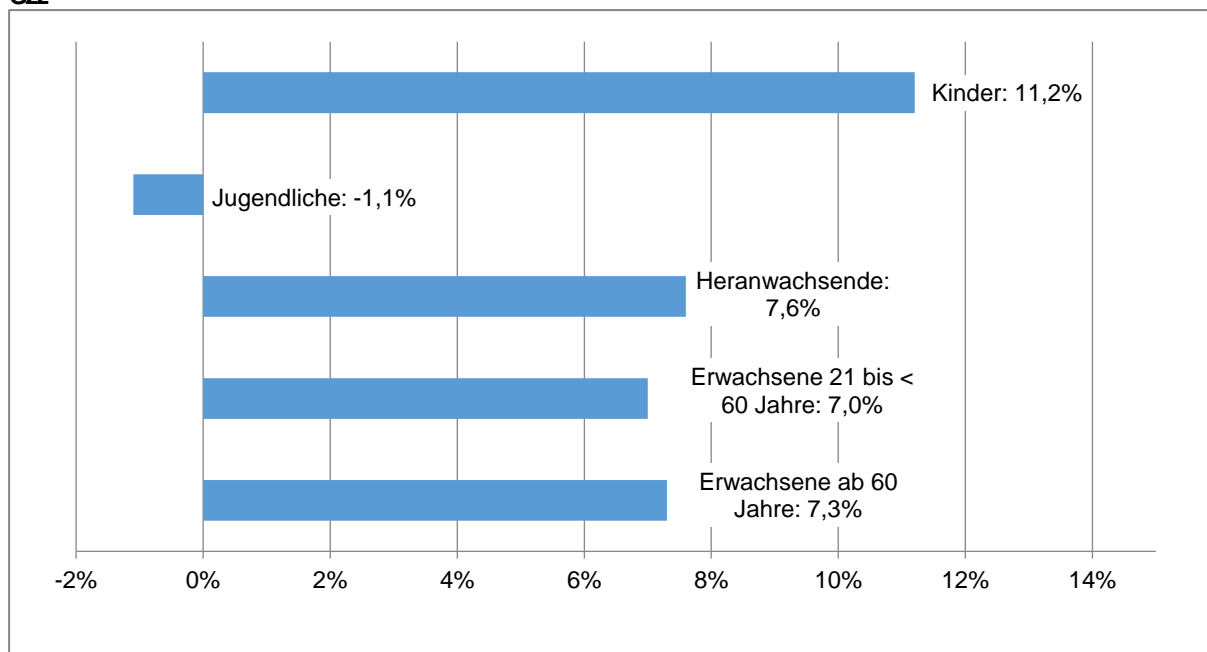
T37

Schlüssel	Straftaten/-gruppen		insges. (100%)	Geschlecht		Opfer in %				
				männ- lich	weib- lich	Kinder	Ju- gend- liche	Heran- wach- sende	Erwachsene 21 bis unter 60	ab 60
000000	Straftaten gegen das Leben	vollendet	19	63,2	36,8	5,3	0,0	0,0	47,4	47,4
		versucht	20	85,0	15,0	15,0	0,0	5,0	70,0	10,0
		gesamt	39	74,4	25,6	10,3	0,0	2,6	59,0	28,2
010000	Mord	vollendet	2	50,0	50,0	0,0	0,0	0,0	50,0	50,0
		versucht	7	85,7	14,3	28,6	0,0	0,0	57,1	14,3
		gesamt	9	77,8	22,2	22,2	0,0	0,0	55,6	22,2
020000	Totschlag, Tötung auf Verlangen	vollendet	4	75,0	25,0	0,0	0,0	0,0	75,0	25,0
		versucht	13	84,6	15,4	7,7	0,0	7,7	76,9	7,7
		gesamt	17	82,4	17,6	5,9	0,0	5,9	76,5	11,8
100000	Straftaten gegen die sexuelle Selbstbestimmung	vollendet	1.171	17,6	82,4	38,8	18,5	7,8	32,1	2,8
		versucht	55	27,3	72,7	38,2	25,5	5,5	30,9	0,0
		gesamt	1.226	18,0	82,0	38,7	18,8	7,7	32,1	2,7
110000	Straftaten gegen die sexuelle Selbstbestimmung §§ 174, 174 a-c, 177,178,184i und j StGB	vollendet	557	12,0	88,0	7,9	28,5	13,8	48,1	1,6
		versucht	29	13,8	86,2	0,0	31,0	10,3	58,6	0,0
		gesamt	586	12,1	87,9	7,5	28,7	13,7	48,6	1,5
200000	Rohheitsdelikte und Straftaten gegen die persönliche Freiheit	vollendet	17.138	59,1	40,9	8,6	8,7	7,6	65,7	9,3
		versucht	1.318	62,8	37,2	9,1	8,1	6,8	66,6	9,4
		gesamt	18.456	59,3	40,7	8,7	8,7	7,6	65,8	9,3
210000	Raub, räuberische Erpressung und räuberischer Angriff auf Kraftfahrer	vollendet	407	74,2	25,8	6,1	11,8	13,3	64,1	4,7
		versucht	112	66,1	33,9	8,0	10,7	9,8	64,3	7,1
		gesamt	519	72,4	27,6	6,6	11,6	12,5	64,2	5,2
220000	Körperverletzung	vollendet	10.201	60,1	39,9	10,2	9,9	8,2	62,9	8,7
		versucht	1.091	64,3	35,7	9,0	7,7	6,5	67,1	9,7
		gesamt	11.292	60,5	39,5	10,1	9,7	8,1	63,3	8,8
230000	Straftaten gegen die persönliche Freiheit	vollendet	6.530	56,4	43,6	6,3	6,7	6,3	70,2	10,5
		versucht	115	46,1	53,9	11,3	9,6	6,1	64,3	8,7
		gesamt	6.645	56,3	43,7	6,4	6,7	6,3	70,1	10,5

⁸ Zur Veranschaulichung wurden die prozentualen Werte gerundet. Dies kann in Tabellen mit Opferbezügen zu einer Abweichung bei der Addition von Altersstrukturwerten führen. Folglich ergeben sich nicht immer die erforderlichen 100 %.

Veränderung der Opfer nach Altersgruppen in Prozent 2020/2019

G22



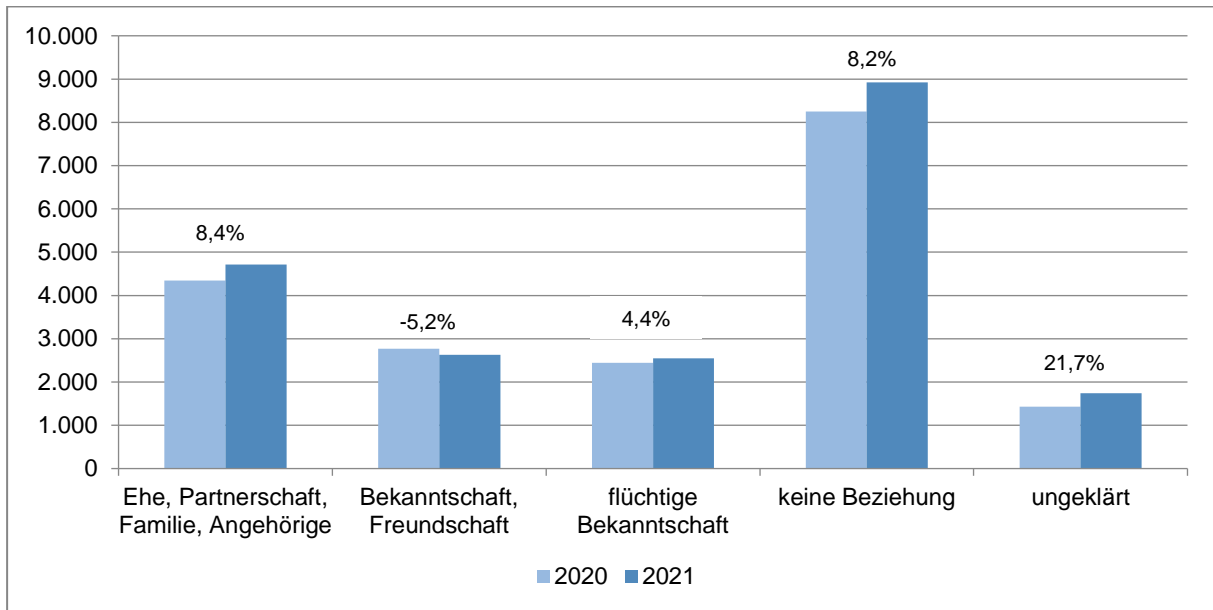
3.5.2. Opfer-Tatverdächtigen-Beziehung

T38

Beziehung	Opfer insgesamt		Anteil in %		Veränderung zum Vorjahr	
	2021	2020	2021	2020	absolut	in %
Opfer insgesamt	21.616	20.254	100,0	100,0	1.362	6,7
Ehe/Partnerschaft/Familie einschließlich Angehörige	4.715	4.348	21,8	21,5	367	8,4
Bekanntschaft/Freundschaft	2.627	2.770	12,2	13,7	-143	-5,2
enge Freundschaft	198	210	0,9	1,0	-12	-5,7
flüchtige Bekanntschaft	2.550	2.443	11,8	12,1	107	4,4
keine Beziehung	8.925	8.251	41,3	40,7	674	8,2
ungeklärt	1.744	1.433	8,1	7,1	311	21,7
formelle soziale Beziehung in Institutionen, Organisationen	857	799	4,0	3,9	58	7,3

Verteilung und Veränderung der Opfer-Tatverdächtigen-Beziehung 2020/2019

G23



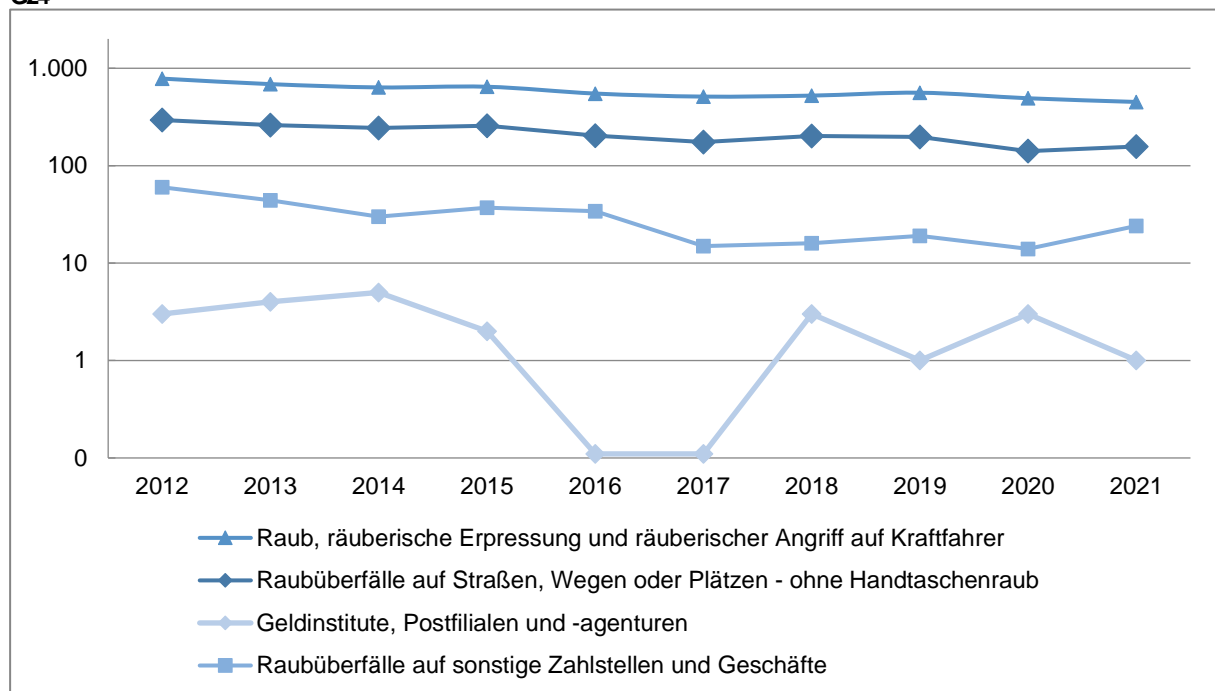
4. Tabellenanhang

4.1. Einzelphänomene im Überblick

4.1.1. Raub

Langzeitentwicklung der Fälle bei Raubdelikten

G24



Ausgewählte Raubdelikte im 10-Jahres-Vergleich

T39

Jahr	Raub, räuberische Erpressung und räuberischer Angriff auf Kraftfahrer	Raubüberfälle auf Straßen, Wegen oder Plätzen (ohne Handtaschenraub)	darunter:	
			Raub, räuberische Erpressung auf/gegen Geldinstitute, Postfilialen und -agenturen	Raub, räuberische Erpressung auf/gegen sonstige Zahlstellen und Geschäfte
2012	783	294	3	60
2013	687	262	4	44
2014	636	244	5	30
2015	646	257	2	37
2016	550	203	0	34
2017	512	175	0	15
2018	524	202	3	16
2019	561	197	1	19
2020	492	141	3	14
2021	451	157	1	24

Fallentwicklung und Aufklärung

T40

Schlüssel	Straftaten/-gruppen	erfasste Fälle		Veränderungen zum Vorjahr		Aufklärungsquote in %	
		2021	2020	absolut	in %	2021	2020
210000	Raub, räuberische Erpressung und räuberischer Angriff auf Kraftfahrer darunter:	451	492	-41	-8,3	71,8	72,4
211000	Geldinstitute, Postfilialen und -agenturen	1	3	-2	-66,7	100,0	66,7
212000	Raubüberfälle auf sonstige Zahlstellen und Geschäfte darunter:	24	14	10	71,4	75,0	57,1
212100	Spielhallen	3	0	3	0,0	100,0	0,0
212200	Tankstellen	5	4	1	25,0	80,0	100,0
213000	Geld- und Werttransporte davon:	0	2	-2	-100,0	0,0	50,0
213100	Geld- und Kassenboten	0	2	-2	-100,0	0,0	50,0
214000	räuberischer Angriff auf Kraftfahrer § 316a StGB	2	2	0	0,0	50,0	0,0
216000	Handtaschenraub	12	21	-9	-42,9	66,7	57,1
217000	sonstige Raubüberfälle auf Straßen, Wegen oder Plätzen	157	141	16	11,3	55,4	56,0
219000	Raubüberfälle in Wohnungen	53	63	-10	-15,9	83,0	88,9

Tatverdächtiggenentwicklung

T41

Schlüssel	Straftaten/-gruppen	Tatverdächtige		Veränderungen zum Vorjahr		nichtdeutsche Tatverdächtige	
		2021	2020	absolut	in %	2021	2020
210000	Raub, räuberische Erpressung und räuberischer Angriff auf Kraftfahrer darunter:	416	448	-32	-7,1	95	92
211000	Geldinstitute, Postfilialen und -agenturen	1	2	-1	-50,0	0	0
212000	Raubüberfälle auf sonstige Zahlstellen und Geschäfte darunter:	28	13	15	115,4	0	0
212100	Spielhallen	5	0	5	-	0	0
212200	Tankstellen	9	7	2	28,6	0	0
213000	Geld- und Werttransporte darunter:	0	1	-1	-100,0	0	0
213100	Geld- und Kassenboten	0	1	-1	-100,0	0	0
214000	räuberischer Angriff auf Kraftfahrer § 316a StGB	1	0	1	-	0	0
216000	Handtaschenraub	9	9	0	0,0	2	1
217000	sonstige Raubüberfälle auf Straßen, Wegen oder Plätzen	128	122	6	4,9	25	17
219000	Raubüberfälle in Wohnungen	63	96	-33	-34,4	6	20

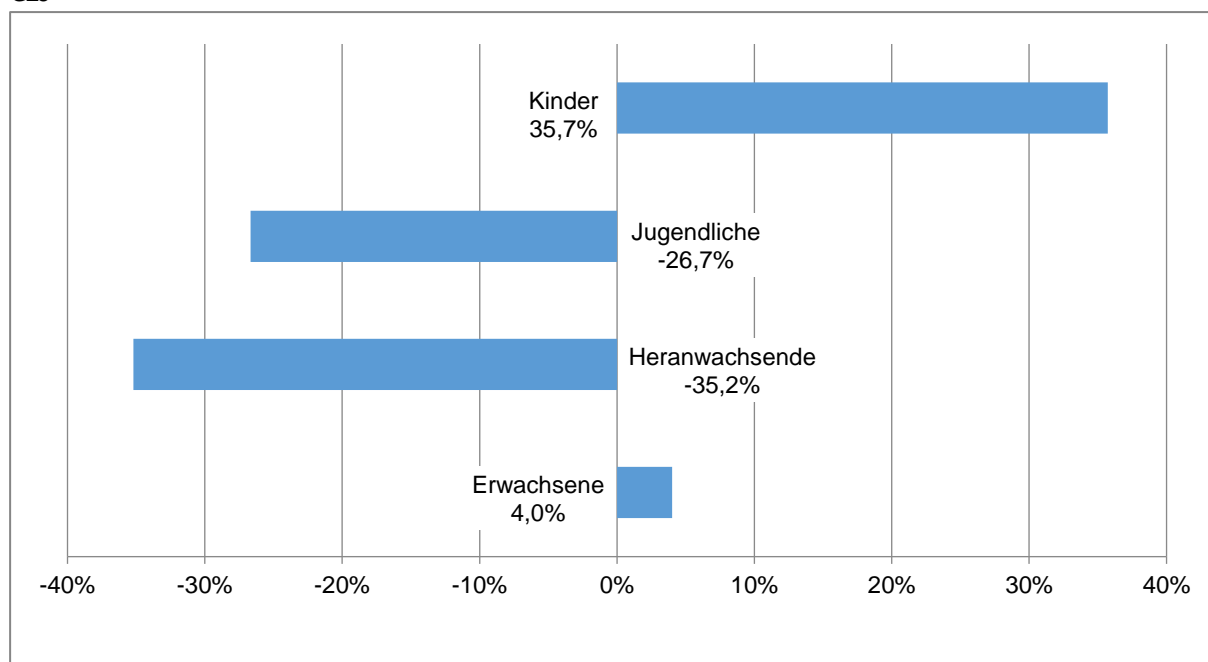
Alters- und Geschlechtsstruktur der Tatverdächtigen

T42

Schlüssel	Straftaten/-gruppen	insgesamt (100 %)	Tatverdächtige in %					
			Geschlecht		Kinder	Jugendl.	Heranw.	Erwachs.
			männlich	weiblich				
210000	Raub, räuberische Erpressung und räuberischer Angriff auf Kraftfahrer darunter:	416	93,5	6,5	4,6	15,9	11,1	68,5
211000	Geldinstitute, Postfilialen und -agenturen	1	100,0	0,0	0,0	0,0	0,0	100,0
212000	Raubüberfälle auf sonstige Zahlstellen und Geschäfte darunter:	28	100,0	0,0	0,0	25,0	25,0	50,0
212100	Spielhallen	5	100,0	0,0	0,0	40,0	20,0	40,0
212200	Tankstellen	9	100,0	0,0	0,0	22,2	33,3	44,4
213000	Geld- und Werttransporte darunter:	0	0,0	0,0	0,0	0,0	0,0	0,0
213100	Geld- und Kassenboten	0	0,0	0,0	0,0	0,0	0,0	0,0
214000	räuberischer Angriff auf Kraftfahrer § 316a StGB	1	100,0	0,0	0,0	0,0	0,0	100,0
216000	Handtaschenraub	9	100,0	0,0	0,0	22,2	0,0	77,8
217000	sonstige Raubüberfälle auf Straßen, Wegen oder Plätzen	128	95,3	4,7	7,8	28,1	9,4	54,7
219000	Raubüberfälle in Wohnungen	63	90,5	9,5	0,0	4,8	17,5	77,8

Prozentuale Veränderung der Tatverdächtigenzahlen nach Altersgruppen bei Raub 2021/2020

G25



Nichtdeutsche Tatverdächtige nach Staatsangehörigkeit bei Raub

T43

Schlüssel	Straftaten/-gruppen	Jahr	nichtdeutsche TV	Staatsangehörigkeit			
				syrisch	tunesisch	georgisch	polnisch
210000	Raub	2021	95	26	12	7	7

Schlüssel	Straftaten/-gruppen	Jahr	nichtdeutsche TV	Staatsangehörigkeit			
				syrisch	georgisch	polnisch	ukrainisch
210000	Raub	2020	92	23	11	7	6

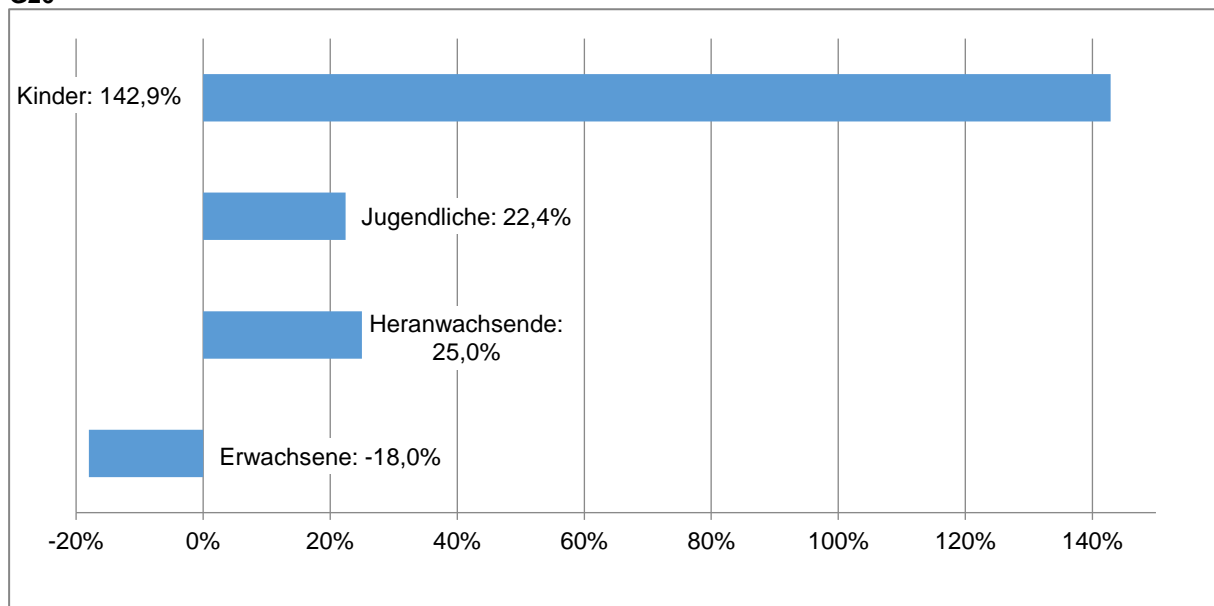
Alters- und Geschlechtsstruktur der Opfer

T44

Schlüssel	Straftaten/-gruppen		insges. (100 %)	Opfer in %					
				Geschlecht		Kinder	Jugendl.	Heranw.	Erwachs.
				männlich	weiblich				
210000	Raub, räuberische Erpressung und räuberischer Angriff auf Kraftfahrer	vollendet	407	74,2	25,8	6,1	11,8	13,3	68,8
		versucht	112	66,1	33,9	8,0	10,7	9,8	71,4
		insgesamt	519	72,4	27,6	6,6	11,6	12,5	69,4
darunter:									
211000	Geldinstitute, Postfilialen und -agenturen	vollendet	1	0,0	100,0	0,0	0,0	0,0	100,0
		versucht	0	0,0	0,0	0,0	0,0	0,0	0,0
		insgesamt	1	0,0	100,0	0,0	0,0	0,0	100,0
212000	Raubüberfälle auf sonstige Zahlstellen und Geschäfte	vollendet	15	46,7	53,3	0,0	0,0	0,0	100,0
		versucht	12	33,3	66,7	0,0	0,0	8,3	91,7
		insgesamt	27	40,7	59,3	0,0	0,0	3,7	96,3
213000	Geld- und Werttransporte	vollendet	0	0,0	0,0	0,0	0,0	0,0	0,0
		versucht	0	0,0	0,0	0,0	0,0	0,0	0,0
		insgesamt	0	0,0	0,0	0,0	0,0	0,0	0,0
214000	Räuberischer Angriff auf Kraftfahrer § 316a StGB	vollendet	1	100,0	0,0	0,0	0,0	0,0	100,0
		versucht	1	100,0	0,0	0,0	0,0	0,0	100,0
		insgesamt	2	100,0	0,0	0,0	0,0	0,0	100,0
216000	Handtaschenraub	vollendet	9	22,2	77,8	0,0	0,0	0,0	100,0
		versucht	3	0,0	100,0	0,0	0,0	0,0	100,0
		insgesamt	12	16,7	83,3	0,0	0,0	0,0	100,0
217000	Sonstige Raubüberfälle auf Straßen, Wegen oder Plätzen	vollendet	138	84,1	15,9	12,3	21,7	14,5	51,4
		versucht	44	70,5	29,5	13,6	20,5	11,4	54,5
		insgesamt	182	80,8	19,2	12,6	21,4	13,7	52,2
219000	Raubüberfälle in Wohnungen	vollendet	52	76,9	23,1	0,0	5,8	15,4	78,8
		versucht	8	87,5	12,5	0,0	0,0	25,0	75,0
		insgesamt	60	78,3	21,7	0,0	5,0	16,7	78,3

Prozentuale Veränderung der Opferzahlen nach Altersgruppen bei Raub 2021/2020

G26



Verteilung der Schadensfälle

T45

Schlüssel	Straftaten/-gruppen	voll- endete Fälle	Anteil der Schadensfälle in %				Schadenssumme	
			unter 50€	50€ bis 500€	500€ bis 5.000€	über 5.000€	2021	Veränderung zum Vorjahr in %
210000	Raub, räuberische Erpressung und räuberischer Angriff auf Kraftfahrer darunter:	352	49,4	36,4	13,1	1,1	106.473	-44,6
211000	Geldinstitute, Postfilialen und -agenturen	1	100,0	0,0	0,0	0,0	1	-100,0
212000	Raubüberfälle auf sonstige Zahlstellen und Geschäfte darunter:	13	23,1	38,5	38,5	0,0	8.609	-75,8
212100	Spielhallen	1	0,0	0,0	100,0	0,0	2.000	-
212200	Tankstellen	2	0,0	50,0	50,0	0,0	800	-82,1
213000	Geld- und Werttransporte darunter:	0	0,0	0,0	0,0	0,0	0	-100,0
213100	Geld- und Kassenboten	0	0,0	0,0	0,0	0,0	0	-100,0
214000	Räuberischer Angriff auf Kraftfahrer § 316a StGB	1	100,0	0,0	0,0	0,0	1	-50,0
216000	Handtaschenraub	9	11,1	66,7	22,2	0,0	2.329	-24,5
217000	Sonstige Raubüberfälle auf Straßen, Wegen oder Plätzen	118	46,6	42,4	10,2	0,8	26.551	-63,3
219000	Raubüberfälle in Wohnungen	46	32,6	45,7	21,7	0,0	16.231	-30,3

Fallentwicklung und Häufigkeitszahlen in den kreisfreien Städten und Landkreisen bei Raub

T46

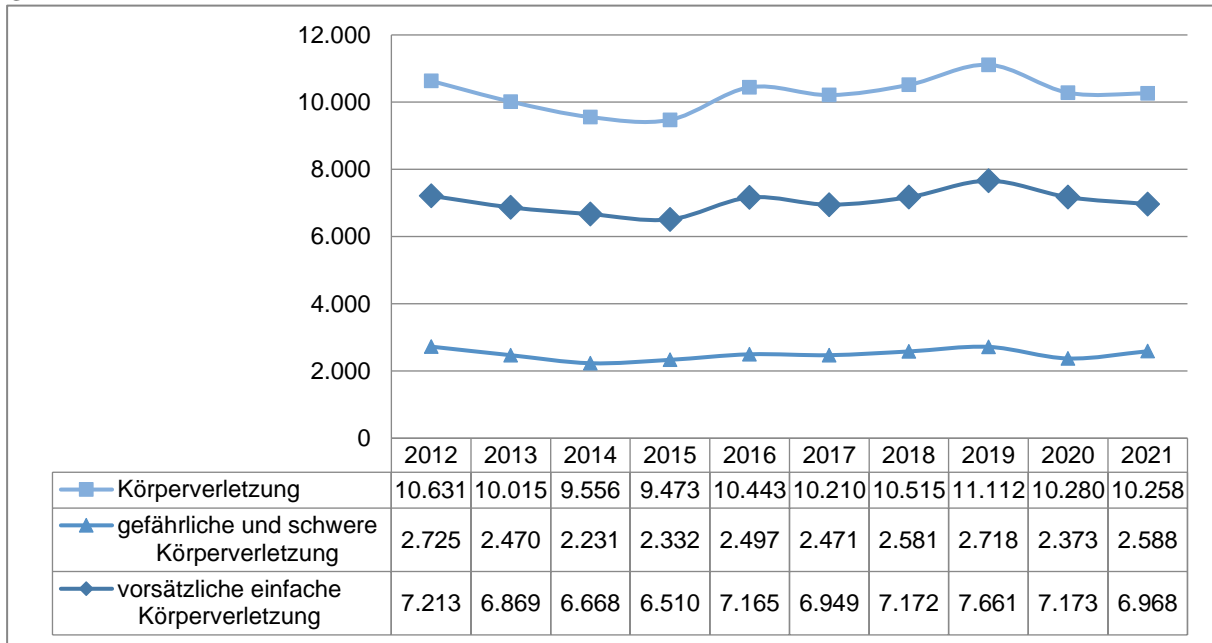
Polizeiinspektionen (Zuständigkeitsbereiche)	erfasste Fälle		Anteil in %		Veränderung	
	2021	2020	2021	2020	absolut	in %
Mecklenburg-Vorpommern	451	492	100,0	100,0	-41	-8,3
Stadt Schwerin	58	63	12,9	12,8	-5	-7,9
Stadt Rostock	130	125	28,8	25,4	5	4,0
Nordwestmecklenburg	35	41	7,8	8,3	-6	-14,6
Ludwigslust-Parchim	25	46	5,5	9,3	-21	-45,7
Landkreis Rostock	33	47	7,3	9,6	-14	-29,8
Mecklenburgische Seenplatte	58	71	12,9	14,4	-13	-18,3
Vorpommern-Rügen	62	54	13,7	11,0	8	14,8
Vorpommern-Greifswald	50	45	11,1	9,1	5	11,1

	Häufigkeitszahl		Abweichung zu MV		Veränderung	
	2021	2020	2021	2020	absolut	in %
Mecklenburg-Vorpommern	28	31	0	0	-3	-8,5
Stadt Schwerin	61	66	33	35	-5	-7,9
Stadt Rostock	62	60	34	29	2	4,1
Nordwestmecklenburg	22	26	-6	-5	-4	-15,0
Ludwigslust-Parchim	12	22	-16	-9	-10	-45,7
Landkreis Rostock	15	22	-13	-9	-7	-30,2
Mecklenburgische Seenplatte	22	28	-6	-3	-6	-18,3
Vorpommern-Rügen	28	24	0	-7	4	14,5
Vorpommern-Greifswald	21	19	-7	-12	2	11,0

4.1.2. Körperverletzung

Langzeitentwicklung der Fälle bei Körperverletzung

G27



Fallentwicklung und Aufklärung

T47

Schlüssel	Straftaten/-gruppen	erfasste Fälle		Veränderung zum Vorjahr		Aufklärungsquote in %	
		2021	2020	absolut	in %	2021	2020
220000	Körperverletzung insgesamt darunter:	10.258	10.280	-22	-0,2	91,6	91,9
221000	Körperverletzung mit Todesfolge	2	2	0	0,0	100,0	100,0
222000	gefährliche und schwere Körperverletzung darunter:	2.588	2.373	215	9,1	88,1	87,8
222100	gefährliche und schwere Körperverletzung auf Straßen, Wegen oder Plätzen	1.226	1.179	47	4,0	82,7	83,1
223000	Misshandlung von Schutzbefohlenen darunter:	142	155	-13	-8,4	100,0	96,8
223100	Misshandlung von Kindern	108	116	-8	-6,9	100,0	97,4
224000	vorsätzliche einfache Körperverletzung	6.968	7.173	-205	-2,9	93,3	93,7

Tatverdächtigenentwicklung

T48

Schlüssel	Straftaten/-gruppen	Tatverdächtige		Veränderung zum Vorjahr		nichtdeutsche Tatverdächtige	
		2021	2020	absolut	in %	2021	2020
220000	Körperverletzung insgesamt darunter:	8.419	8.513	-94	-1,1	1.150	1.186
221000	Körperverletzung mit Todesfolge	2	2	0	0,0	0	0
222000	gefährliche und schwere Körperverletzung darunter:	2.758	2.527	231	9,1	488	473
222100	gefährliche und schwere Körperverletzung auf Straßen, Wegen oder Plätzen	1.419	1.338	81	6,1	278	251
223000	Misshandlung von Schutzbefohlenen darunter:	159	165	-6	-3,6	23	14
223100	Misshandlung von Kindern	122	125	-3	-2,4	20	10
224000	vorsätzliche einfache Körperverletzung	5.569	5.922	-353	-6,0	709	778

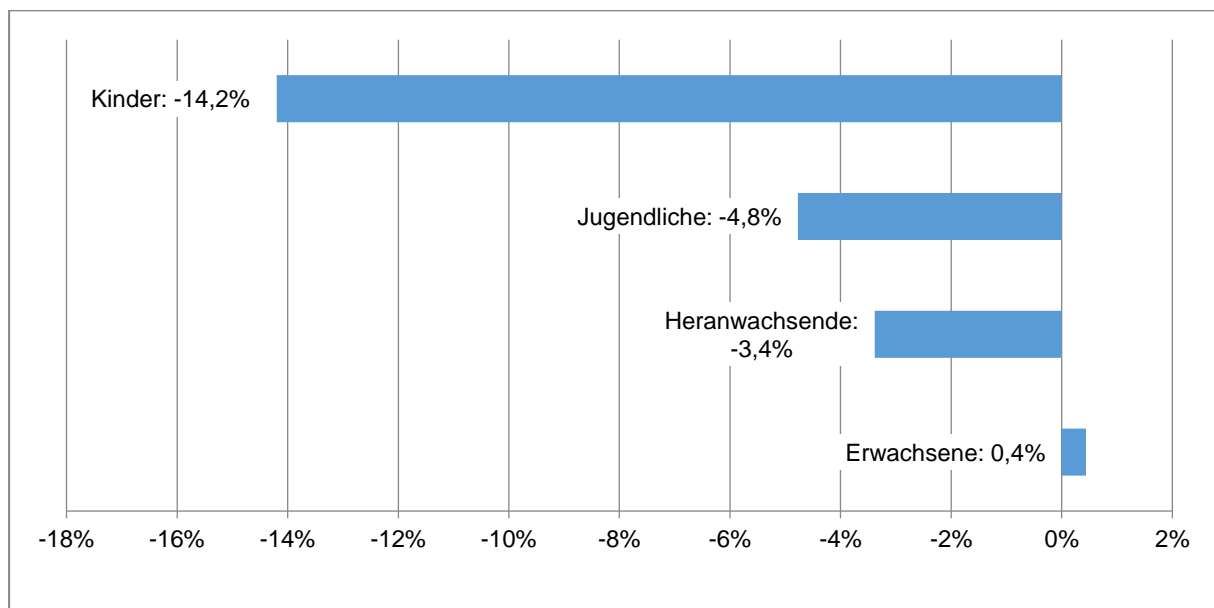
Alters- und Geschlechtsstruktur der Tatverdächtigen

T49

Schlüssel	Straftaten/-gruppen	Tatverdächtige in %						
		insgesamt (100%)	Geschlecht		Kinder	Jugendl.	Heran- wachs.	Erwachs.
			männlich	weiblich				
220000	Körperverletzung insgesamt darunter:	8.419	78,3	21,7	4,8	8,8	7,5	79,3
221000	Körperverletzung mit Todesfolge	2	100,0	0,0	0,0	0,0	0,0	100,0
222000	gefährliche und schwere Körperverletzung darunter:	2.758	81,0	19,0	7,7	13,6	9,7	69,3
222100	gefährliche und schwere Körperverletzung auf Straßen, Wegen oder Plätzen	1.419	84,5	15,5	9,8	18,9	13,7	57,9
223000	Misshandlung von Schutzbefohlenen darunter:	159	49,1	50,9	0,0	1,3	1,9	96,9
223100	Misshandlung von Kindern	122	48,4	51,6	0,0	1,6	2,5	95,9
224000	vorsätzliche einfache Körperverletzung	5.569	79,4	20,6	3,8	7,7	6,9	82,0

Veränderungen der Tatverdächtigenzahlen nach Altersgruppen bei Körperverletzung 2021/2020

G28



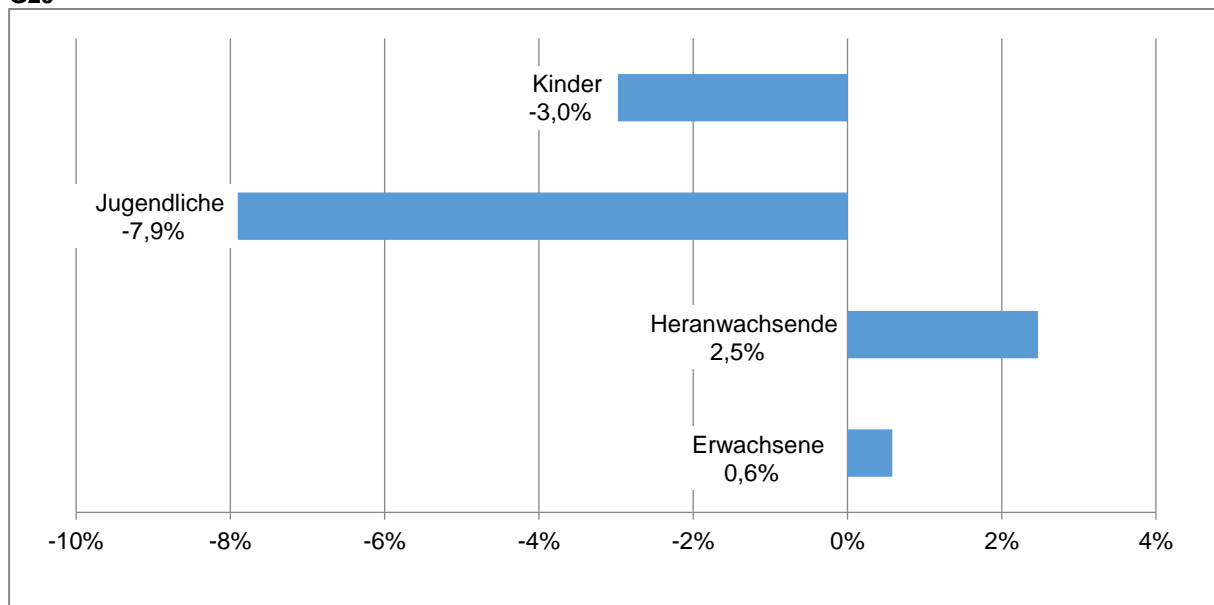
Alters- und Geschlechtsstruktur der Opfer

T50

Schlüssel	Straftaten/-gruppen		insges. (100%)	Geschlecht		Opfer in %			
				männl.	weibl.	Kinder	Jugendl.	Heranwachs.	Erwachs.
220000	Körperverletzung darunter:	vollendet	10.201	60,1	39,9	10,2	9,9	8,2	71,6
		versucht	1.091	64,3	35,7	9,0	7,7	6,5	76,8
		insgesamt	11.292	60,5	39,5	10,1	9,7	8,1	72,1
221000	Körperverletzung mit Todesfolge	vollendet	2	100,0	0,0	0,0	0,0	0,0	100,0
		versucht	0	0,0	0,0	0,0	0,0	0,0	0,0
		insgesamt	2	100,0	0,0	0,0	0,0	0,0	100,0
222000	gefährliche und schwere Körperverletzung darunter:	vollendet	2.374	71,0	29,0	8,2	10,9	10,4	70,5
		versucht	660	63,9	36,1	9,1	8,0	7,6	75,3
		insgesamt	3.034	69,4	30,6	8,4	10,3	9,8	71,5
222100	gefährliche und schwere Körperverletzung auf Straßen, Wegen oder Plätzen	vollendet	1.170	80,5	19,5	9,9	15,6	14,7	59,8
		versucht	355	71,5	28,5	13,5	9,3	7,6	69,6
		insgesamt	1.525	78,4	21,6	10,8	14,1	13,0	62,1
223000	Misshandlung von Schutzbefohlenen darunter:	vollendet	184	57,1	42,9	77,7	11,4	1,1	9,8
		versucht	5	80,0	20,0	80,0	20,0	0,0	0,0
		insgesamt	189	57,7	42,3	77,8	11,6	1,1	9,5
223100	Misshandlung von Kindern	vollendet	143	65,0	35,0	100,0	0,0	0,0	0,0
		versucht	4	75,0	25,0	100,0	0,0	0,0	0,0
		insgesamt	147	65,3	34,7	100,0	0,0	0,0	0,0
224000	vorsätzliche einfache Körperverletzung	vollendet	7.025	57,2	42,8	8,7	9,9	8,0	73,4
		versucht	426	64,6	35,4	8,0	7,0	4,9	80,0
		insgesamt	7.451	57,6	42,4	8,7	9,7	7,9	73,7

Prozentuale Veränderung der Opferzahlen nach Altersgruppen bei Körperverletzung 2021/2020

G29



Fallentwicklung und Häufigkeitszahlen in den kreisfreien Städten und Landkreisen bei Körperverletzung

T51

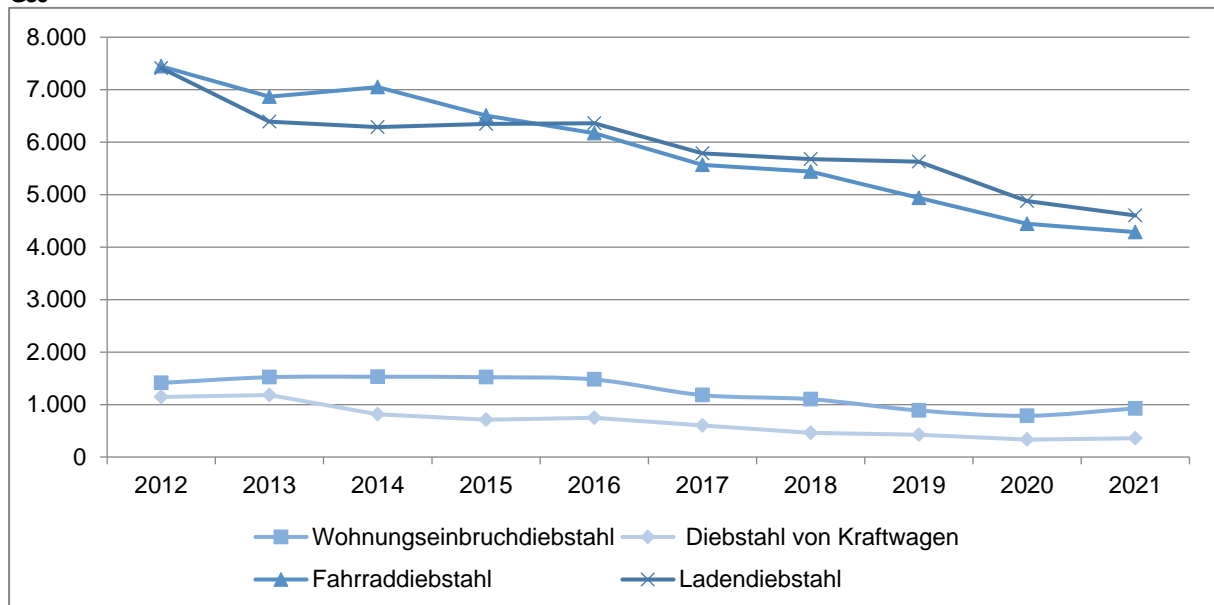
Landkreise und kreisfreie Städte	erfasste Fälle		Anteil in %		Veränderung	
	2021	2020	2021	2020	absolut	in %
Mecklenburg-Vorpommern	10.258	10.280	100,0	100,0	-22	-0,2
Stadt Schwerin	998	980	9,7	9,5	18	1,8
Stadt Rostock	1.634	1.596	15,9	15,5	38	2,4
Nordwestmecklenburg	1.058	1.049	10,3	10,2	9	0,9
Ludwigslust-Parchim	1.063	1.204	10,4	11,7	-141	-11,7
Landkreis Rostock	1.096	1.156	10,7	11,2	-60	-5,2
Mecklenburgische Seenplatte	1.359	1.297	13,2	12,6	62	4,8
Vorpommern-Rügen	1.768	1.766	17,2	17,2	2	0,1
Vorpommern-Greifswald	1.280	1.229	12,5	12,0	51	4,1

	Häufigkeitszahl		Abweichung zu MV		Veränderung	
	2021	2020	2021	2020	absolut	in %
Mecklenburg-Vorpommern	637	639	0	0	-2	-0,4
Stadt Schwerin	1.044	1.025	407	386	19	1,9
Stadt Rostock	782	763	145	124	19	2,4
Nordwestmecklenburg	670	667	33	28	3	0,4
Ludwigslust-Parchim	502	569	-135	-70	-67	-11,7
Landkreis Rostock	505	536	-132	-103	-31	-5,7
Mecklenburgische Seenplatte	527	503	-110	-136	24	4,8
Vorpommern-Rügen	784	786	147	147	-2	-0,2
Vorpommern-Greifswald	543	522	-94	-117	21	4,1

4.1.3. Diebstahl

Langzeitentwicklung der Fälle bei Diebstahl

G30



Ausgewählte Diebstahlsdelikte im 10-Jahres-Vergleich

T52

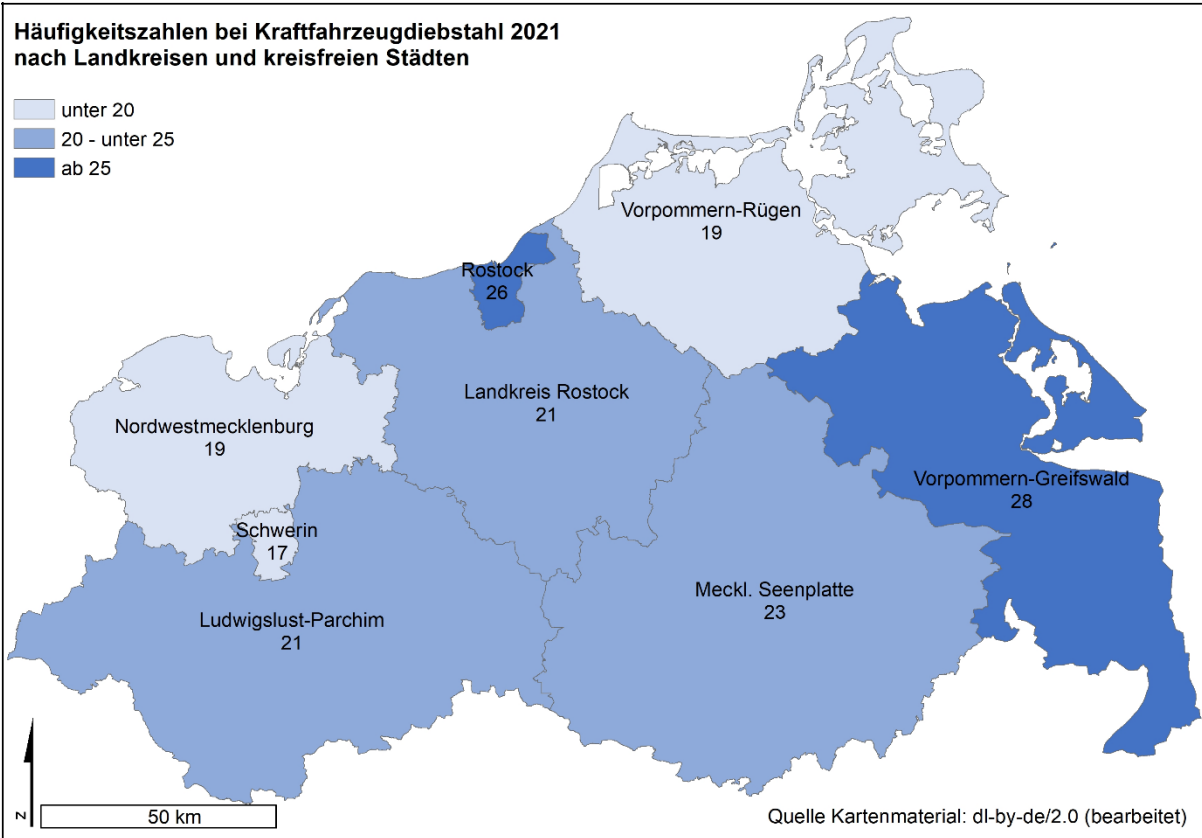
Jahr	Wohnungseinbruchdiebstahl	Diebstahl von Kraftwagen	Fahrraddiebstahl	Ladendiebstahl
2012	1.413	1.143	7.444	7.412
2013	1.521	1.182	6.869	6.391
2014	1.530	812	7.049	6.287
2015	1.521	711	6.508	6.345
2016	1.477	746	6.169	6.361
2017	1.180	600	5.566	5.788
2018	1.101	461	5.437	5.676
2019	887	424	4.938	5.629
2020	786	332	4.443	4.880
2021	927	360	4.286	4.604

Diebstahl von Kraftwagen

G31

Häufigkeitszahlen bei Kraftfahrzeugdiebstahl 2021 nach Landkreisen und kreisfreien Städten

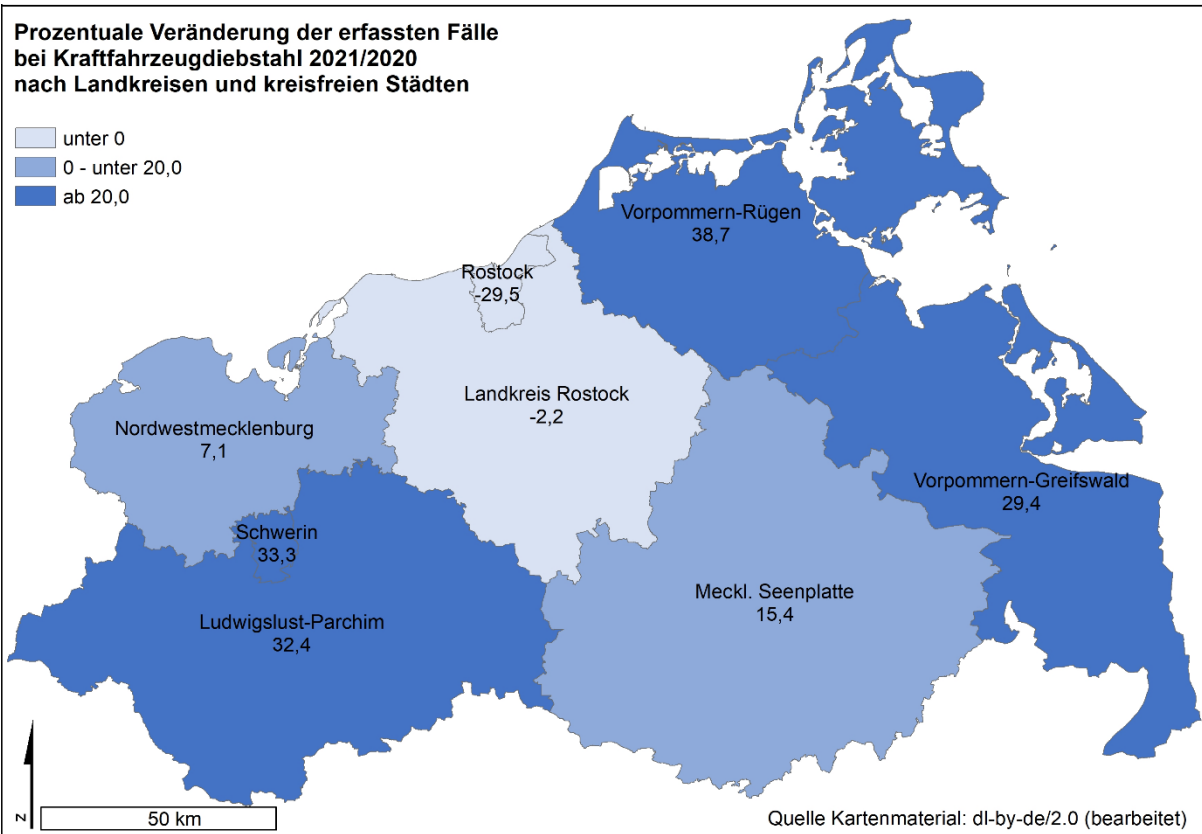
- unter 20
- 20 - unter 25
- ab 25



G32

Prozentuale Veränderung der erfassten Fälle bei Kraftfahrzeugdiebstahl 2021/2020 nach Landkreisen und kreisfreien Städten

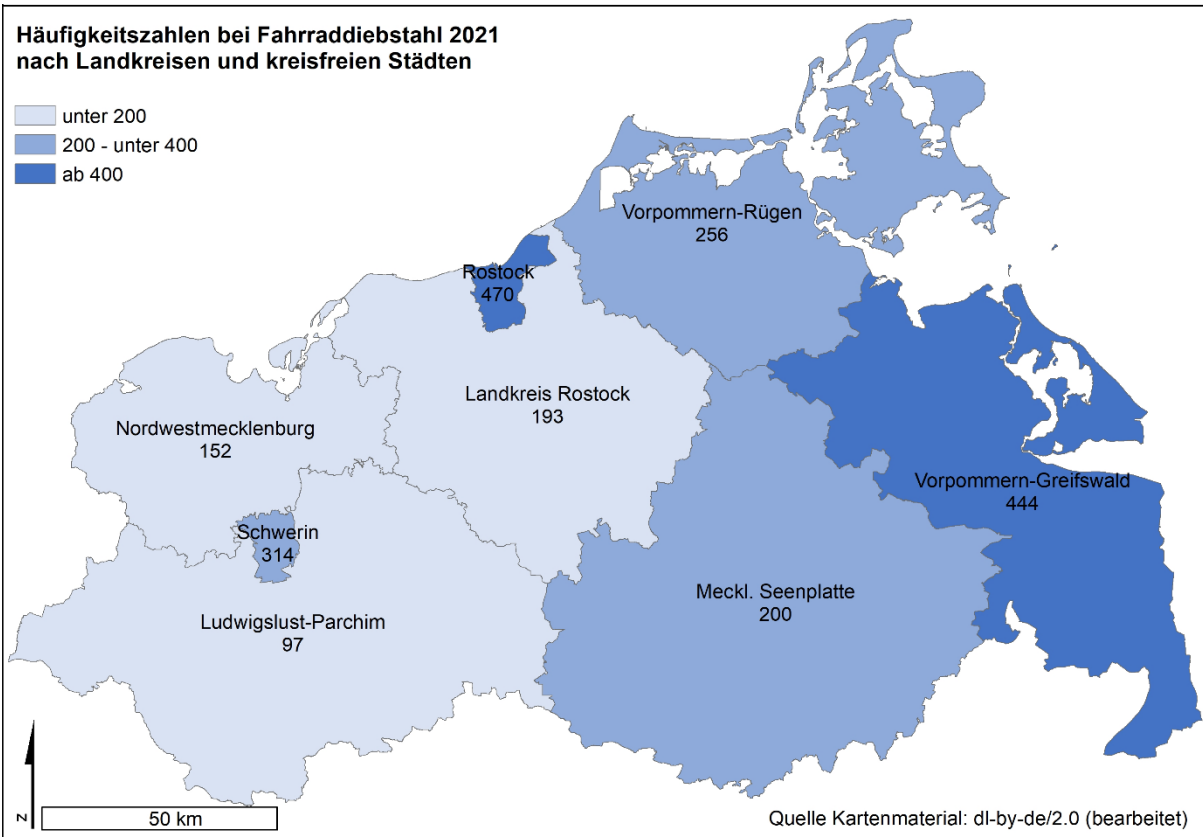
- unter 0
- 0 - unter 20,0
- ab 20,0



Diebstahl von Fahrrädern

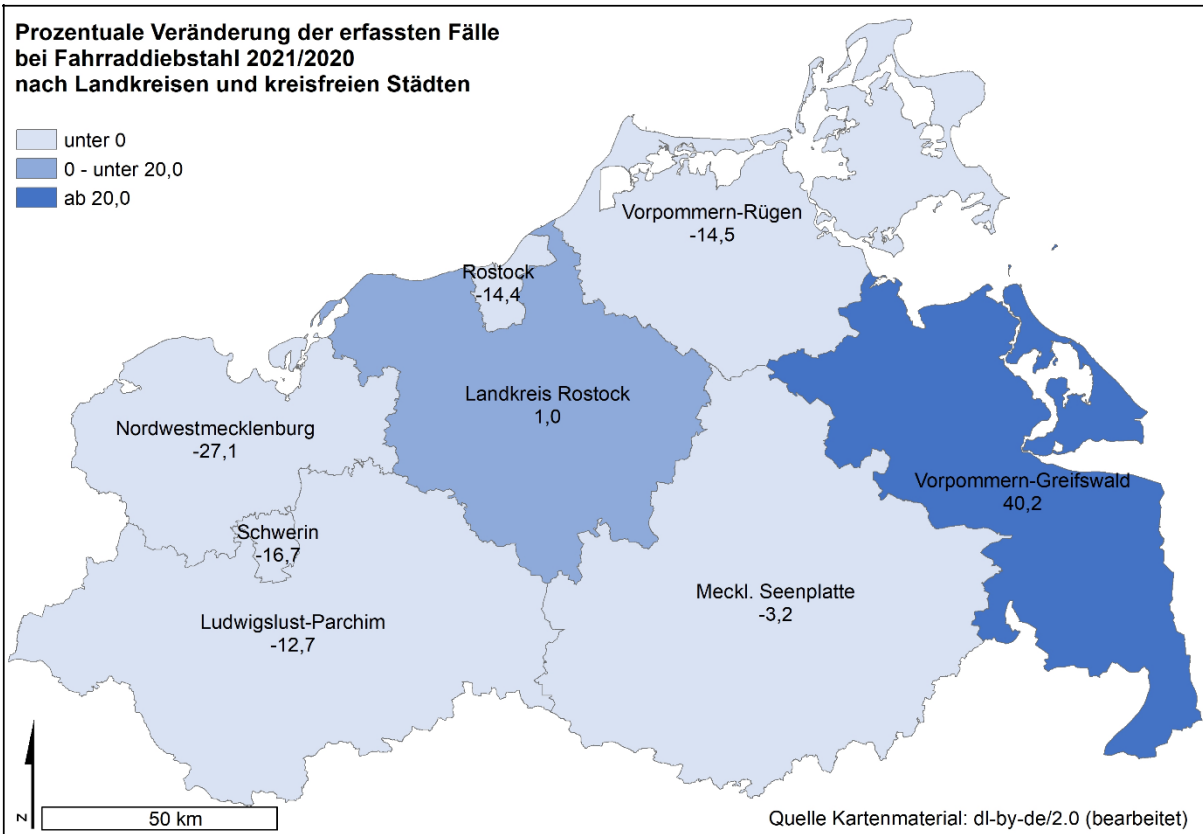
G33

Häufigkeitszahlen bei Fahrraddiebstahl 2021 nach Landkreisen und kreisfreien Städten



G34

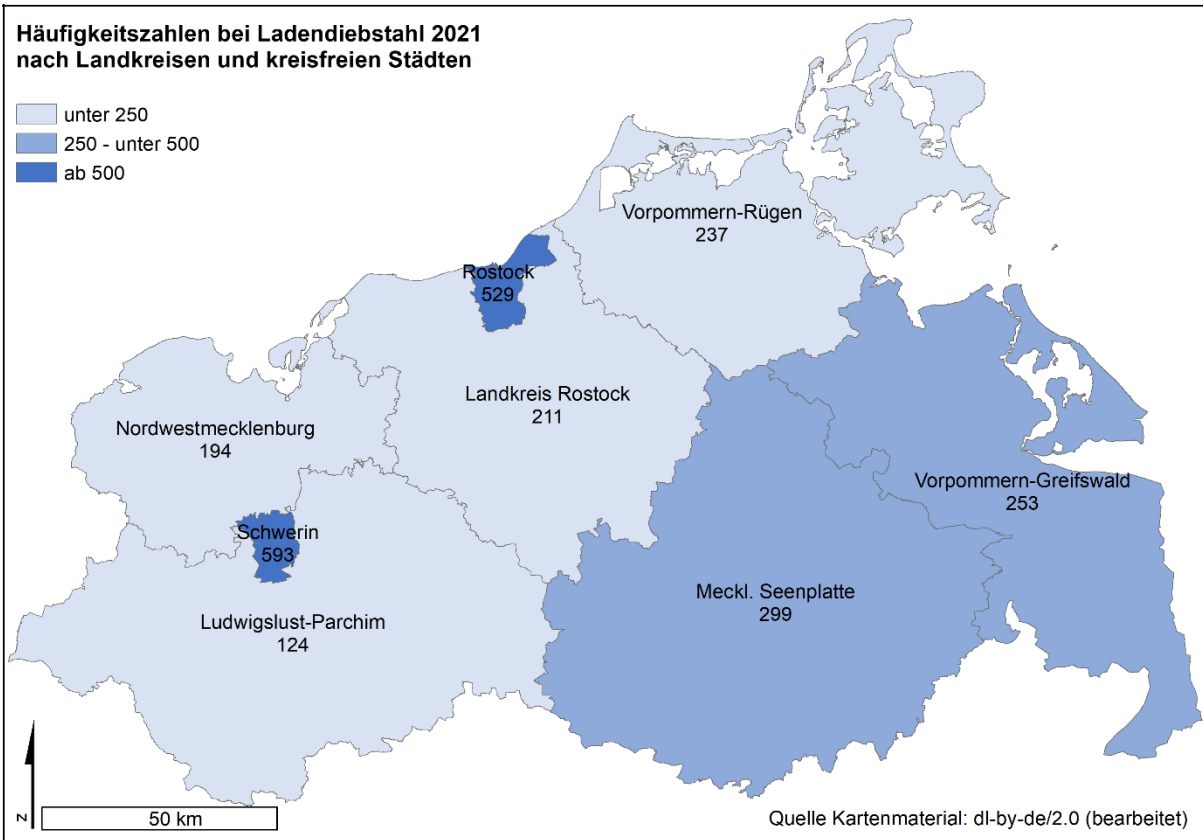
Prozentuale Veränderung der erfassten Fälle bei Fahrraddiebstahl 2021/2020 nach Landkreisen und kreisfreien Städten



Ladendiebstahl

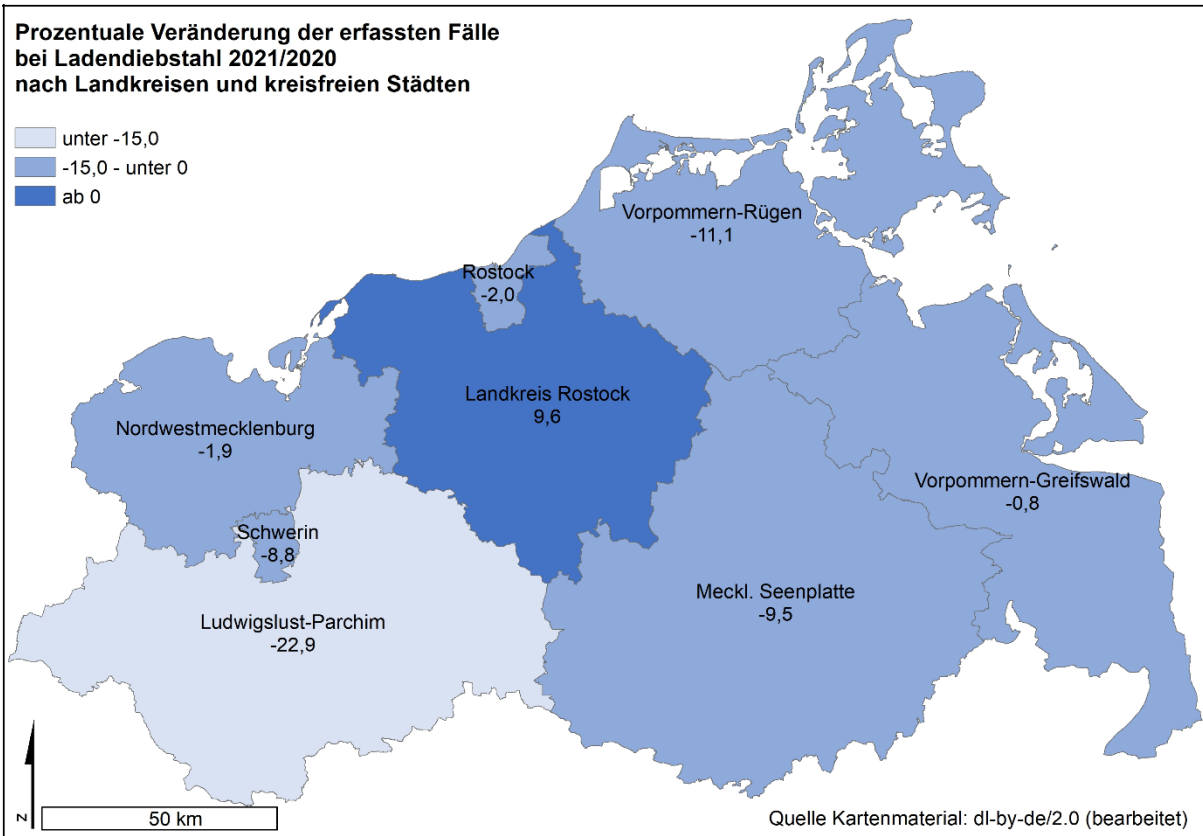
G35

Häufigkeitszahlen bei Ladendiebstahl 2021 nach Landkreisen und kreisfreien Städten



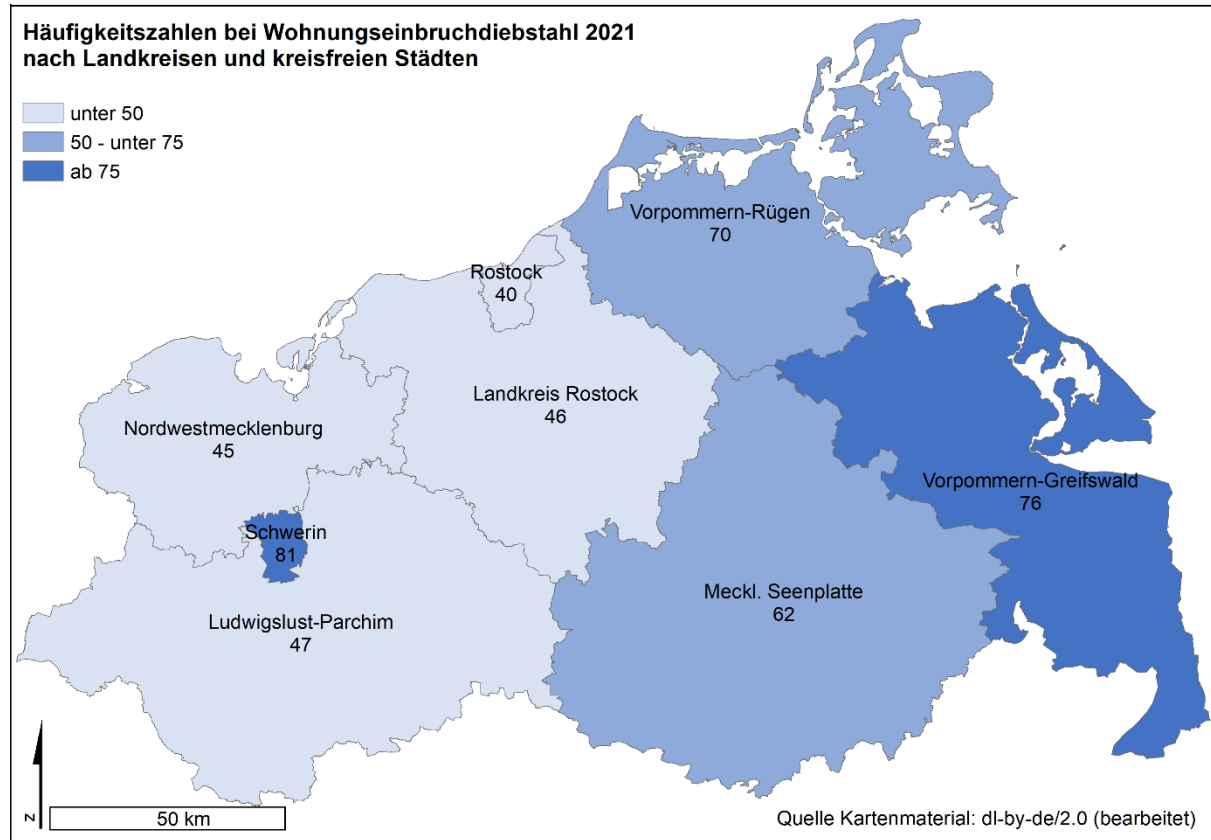
G36

Prozentuale Veränderung der erfassten Fälle bei Ladendiebstahl 2021/2020 nach Landkreisen und kreisfreien Städten

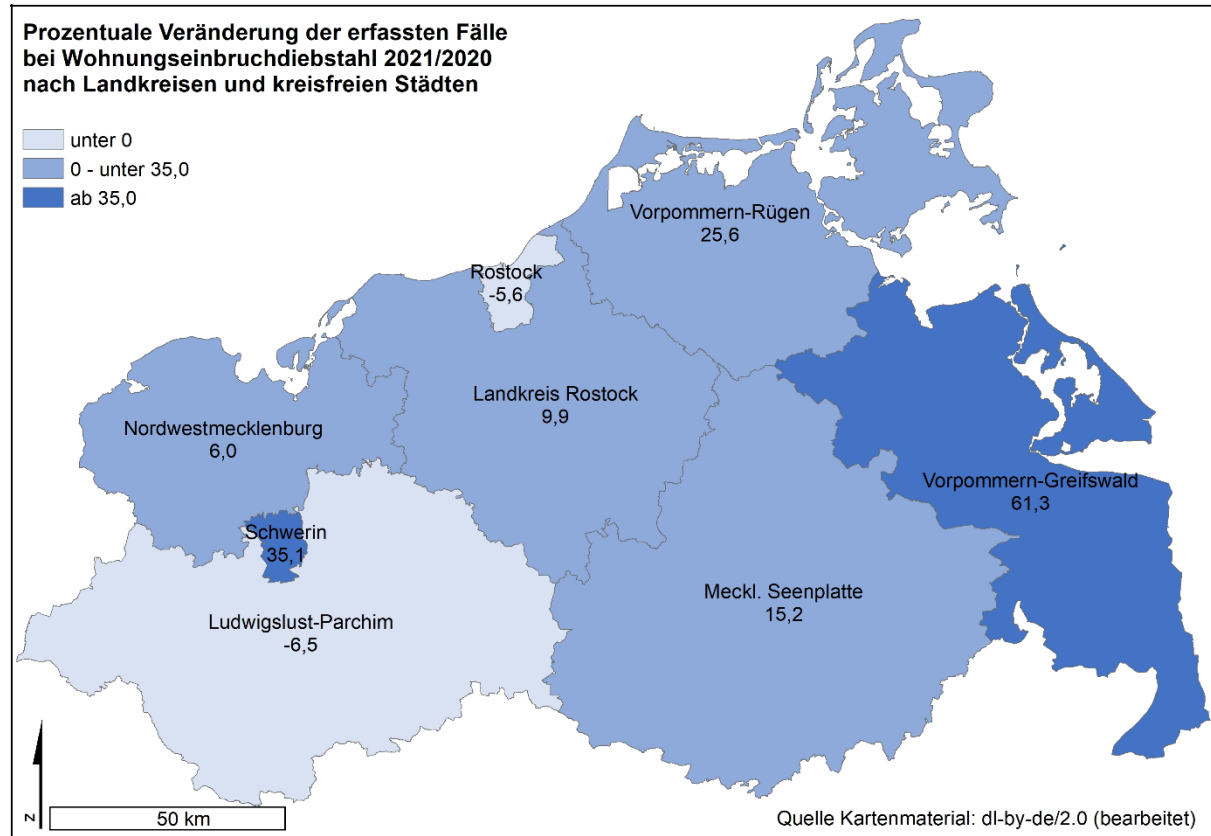


Wohnungseinbruchdiebstahl

G37



G38



Fallentwicklung und Aufklärung

T53

Schlüssel	Straftaten/-gruppen	erfasste Fälle		Veränderung zum Vorjahr		Aufklärungsquote in %	
		2021	2020	absolut	in %	2021	2020
*****	Diebstahl insgesamt darunter:	25.725	26.484	-759	-2,9	32,0	33,6
***100	Diebstahl von Kraftwagen darunter:	360	332	28	8,4	44,2	40,1
	Versuche	42	48	-6	-12,5	23,8	18,8
***300	Fahrraddiebstahl	4.286	4.443	-157	-3,5	9,9	10,4
*26*00	Ladendiebstahl	4.604	4.880	-276	-5,7	85,7	87,8
3*****	Diebstahl ohne erschwerende Umstände	13.692	14.219	-527	-3,7	45,9	48,2
4*****	Diebstahl unter erschwerenden Umständen darunter:	12.033	12.265	-232	-1,9	16,2	16,7
435*00 + 436*00	Wohnungseinbruchdiebstahl darunter:	927	786	141	17,9	33,9	30,4
436*00	Tageswohnungseinbruch	381	302	79	26,2	36,2	33,8

Tatverdächtigentwicklung

T54

Schlüssel	Straftaten/-gruppen	Tatverdächtige		Veränderung zum Vorjahr		nichtdeutsche Tatverdächtige	
		2021	2020	absolut	in %	2021	2020
*****	Diebstahl insgesamt darunter:	6.639	7.125	-486	-6,8	1.162	1.198
***100	Diebstahl von Kraftwagen	169	132	37	28,0	51	31
***300	Fahrraddiebstahl	366	409	-43	-10,5	60	48
*26*00	Ladendiebstahl	3.325	3.573	-248	-6,9	725	753
3*****	Diebstahl ohne erschwerende Umstände	5.392	5.875	-483	-8,2	889	924
4*****	Diebstahl unter erschwerenden Umständen darunter:	1.635	1.665	-30	-1,8	365	354
435*00 + 436*00	Wohnungseinbruchdiebstahl darunter:	280	254	26	10,2	36	33
436*00	Tageswohnungseinbruch	132	104	28	26,9	23	17

Nichtdeutsche Tatverdächtige nach Staatsangehörigkeit bei Diebstahl

T55

Schlüssel	Straftaten/-gruppen	Jahr	nichtdeutsche TV	ausgewählte Staatsangehörigkeiten			
				polnisch	litauisch	rumänisch	syrisch
***100	Diebstahl von Kraftwagen	2021	51	47	1	1	1
		2020	31	25	0	3	0
***300	Fahrraddiebstahl	2021	60	12	7	7	5
		2020	48	14	6	0	0
*26*00	Ladendiebstahl	2021	725	112	85	65	57
		2020	753	78	105	27	65
435*00 +436*00	Wohnungseinbruch- diebstahl	2021	36	8	7	3	2
		2020	33	7	2	3	1

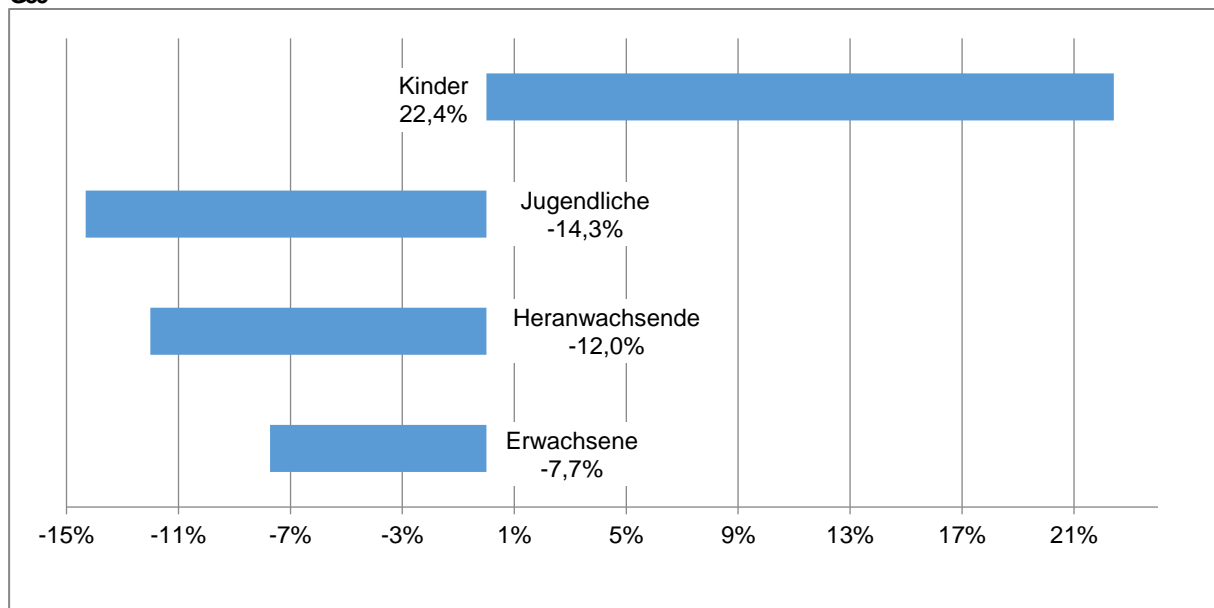
Alters- und Geschlechtsstruktur der Tatverdächtigen

T56

Schlüssel	Straftaten/-gruppen	insges. (100%)	Tatverdächtige in %					
			Geschlecht		Kinder	Jugendl.	Heran- wachs.	Erwachs.
			männl.	weibl.				
*****	Diebstahl insgesamt darunter:	6.639	73,9	26,1	9,3	11,9	7,6	71,7
***100	Diebstahl von Kraftwagen	169	89,3	10,7	1,2	10,7	11,8	76,9
***300	Fahrraddiebstahl	366	90,2	9,8	7,9	19,7	12,6	60,7
*26*00	Ladendiebstahl	3.325	67,8	32,2	14,0	13,5	6,0	66,7
3*****	Diebstahl ohne erschwerende Umstände	5.392	70,9	29,1	10,5	11,7	7,2	71,0
4*****	Diebstahl unter erschwerenden Umständen darunter:	1.635	88,4	11,6	3,5	13,4	10,3	73,5
435*00+ 436*00	Wohnungseinbruchdiebstahl darunter:	280	86,1	13,9	2,5	9,3	10,4	77,9
436*00	Tageswohnungseinbruch	132	84,8	15,2	3,0	12,1	6,1	78,8

Veränderungen der Tatverdächtigenzahlen nach Altersgruppen bei Diebstahl 2021/2020

G39



Verteilung der Schadensfälle

T57

Schlüssel	Straftaten/-gruppen	voll- endete Fälle	Anteil der Schadensfälle in %				Schadenssumme	
			unter 50€	50€ bis 500€	500€ bis 5.000€	über 5.000€	2021	Veränderung zum Vorjahr in %
*****	Diebstahl insgesamt darunter:	23.353	34,8	38,6	22,8	3,7	30.030.753	36,4
***100	Diebstahl von Kraftwagen	318	23,0	1,6	14,8	60,7	5.759.170	46,0
***300	Fahrraddiebstahl	4.224	14,3	41,4	43,3	1,1	3.105.557	10,9
*26*00	Ladendiebstahl	4.461	74,6	22,5	2,8	0,0	333.344	-13,0
3*****	Diebstahl ohne erschwerende Umstände	13.357	45,4	41,5	11,8	1,3	6.072.795	26,4
4*****	Diebstahl unter erschwerenden Umständen darunter:	9.996	20,6	34,8	37,6	7,0	23.957.958	39,2
435*00+	Wohnungseinbruchdiebstahl	555	24,3	28,1	36,0	11,5	2.361.487	171,0
436*00	darunter:							
436*00	Tageswohnungseinbruch	232	19,4	28,9	37,5	14,2	966.955	113,9

Fallentwicklung und Häufigkeitszahlen in den kreisfreien Städten und Landkreisen bei Diebstahl

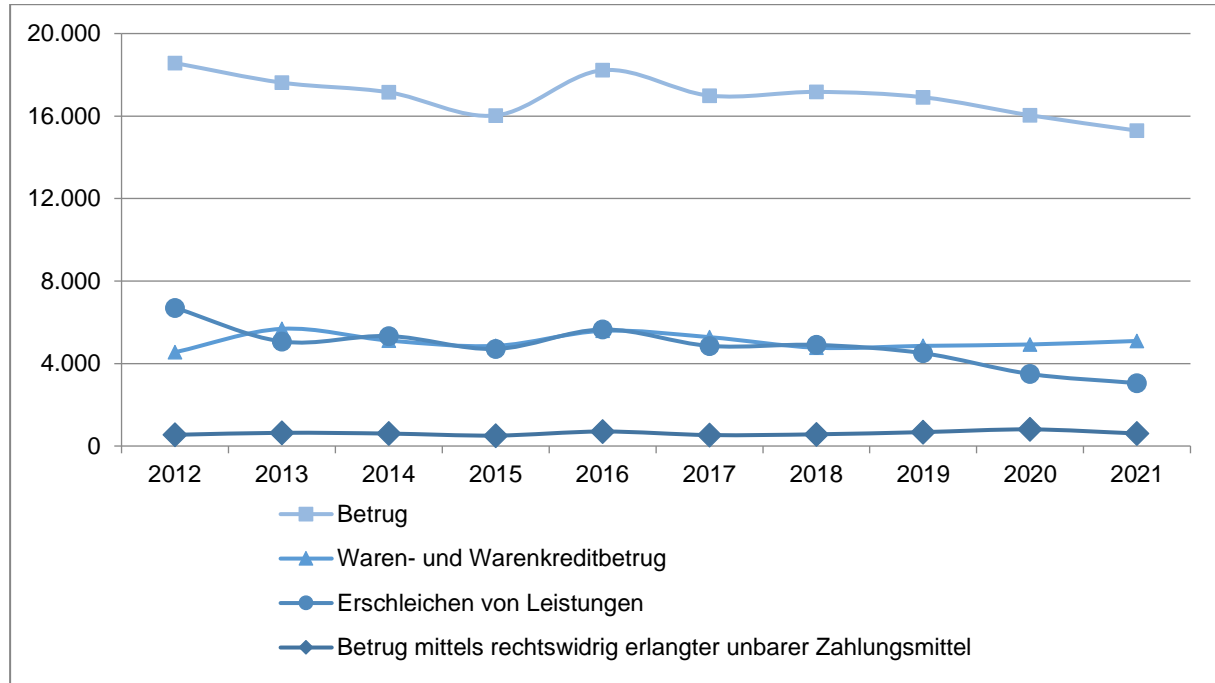
T58

Landkreise und kreisfreie Städte	erfasste Fälle		Anteil in %		Veränderung	
	2021	2020	2021	2020	absolut	in %
Mecklenburg-Vorpommern	25.725	26.484	100,0	100,0	-759	-2,9
Stadt Schwerin	2.289	2.415	8,9	9,1	-126	-5,2
Stadt Rostock	4.695	4.998	18,3	18,9	-303	-6,1
Nordwestmecklenburg	2.065	2.408	8,0	9,1	-343	-14,2
Ludwigslust-Parchim	2.318	2.449	9,0	9,2	-131	-5,3
Landkreis Rostock	2.556	2.698	9,9	10,2	-142	-5,3
Mecklenburgische Seenplatte	3.766	4.073	14,6	15,4	-307	-7,5
Vorpommern-Rügen	3.438	3.612	13,4	13,6	-174	-4,8
Vorpommern-Greifswald	4.585	3.817	17,8	14,4	768	20,1
	Häufigkeitszahl		Abweichung zu MV		Veränderung	
	2021	2020	2021	2020	absolut	in %
Mecklenburg-Vorpommern	1.597	1.647	0	0	-50	-3,0
Stadt Schwerin	2.394	2.525	797	878	-131	-5,2
Stadt Rostock	2.246	2.389	649	742	-143	-6,0
Nordwestmecklenburg	1.307	1.531	-290	-116	-224	-14,6
Ludwigslust-Parchim	1.094	1.156	-503	-491	-62	-5,4
Landkreis Rostock	1.177	1.250	-420	-397	-73	-5,8
Mecklenburgische Seenplatte	1.459	1.578	-138	-69	-119	-7,5
Vorpommern-Rügen	1.525	1.607	-72	-40	-82	-5,1
Vorpommern-Greifswald	1.945	1.620	348	-27	325	20,1

4.1.4. Betrug

Langzeitentwicklung der Fälle bei Betrug

G40



Ausgewählte Betrugsdelikte im 10-Jahres-Vergleich

T59

Jahr	erfasste Fälle bei Betrug	darunter:		
		Waren- und Warenkreditbetrug	Erschleichen von Leistungen	Betrug mittels rechtswidrig erlangter unbarer Zahlungsmittel
2012	18.569	4.548	6.701	544
2013	17.620	5.683	5.069	642
2014	17.151	5.116	5.334	604
2015	16.029	4.858	4.706	508
2016	18.222	5.586	5.652	704
2017	16.991	5.279	4.856	532
2018	17.172	4.768	4.904	568
2019	16.910	4.857	4.500	675
2020	16.037	4.925	3.494	807
2021	15.293	5.096	3.049	610

Fallentwicklung und Aufklärung

T60

Schlüssel	Straftaten/-gruppen	erfasste Fälle		Veränderung zum Vorjahr		Aufklärungsquote in %	
		2021	2020	absolut	in %	2021	2020
510000	Betrug davon:	15.293	16.037	-744	-4,6	63,5	63,8
511000	Waren- und Warenkreditbetrug darunter:	5.096	4.925	171	3,5	68,2	69,6
511300	Warenbetrug	3.191	3.104	87	2,8	75,2	74,5
513000	Kapitalanlage- und Anlagebetrug	25	18	7	38,9	40,0	38,9
514000	Geldkreditbetrug	191	105	86	81,9	97,9	84,8
515000	Erschleichen von Leistungen	3.049	3.494	-445	-12,7	98,8	99,4
516000	Betrug/Computerbetrug mittels rechtswidrig erlangter unbarer Zahlungsmittel	610	807	-197	-24,4	28,2	25,8
516200	Betrug mittels rechtswidrig erlangter Zahlungskarten ohne PIN (Lastschriftverfahren)	66	39	27	69,2	25,8	35,9
516300	Computerbetrug mittels rechtswidrig erlangter Zahlungskarten mit PIN	117	108	9	8,3	49,6	49,1
516500	Betrug/Computerbetrug mittels rechtswidrig erlangter Daten von Zahlungskarten	221	426	-205	-48,1	19,0	16,9
517000	sonstiger Betrug darunter:	1.095	1.000	95	9,5	71,0	66,7
517100	Leistungsbetrug	531	480	51	10,6	85,5	83,1
517200	Leistungskreditbetrug	53	65	-12	-18,5	73,6	58,5
517500	Computerbetrug (sonstiger)	268	313	-45	-14,4	31,0	36,7
517900	Missbräuchliche Nutzung von Telekommunikationsdiensten § 263a StGB	51	41	10	24,4	23,5	36,6
518100	Abrechnungsbetrug	248	209	39	18,7	85,1	74,2
518110	Abrechnungsbetrug im Gesundheitswesen §§ 263,263a StGB	95	87	8	9,2	98,9	100,0
518200	Einmietbetrug	121	135	-14	-10,4	94,2	91,1
518300	Überweisungsbetrug §§ 263,263a StGB	291	397	-106	-26,7	30,6	27,5

Tatverdächtigenentwicklung

T61

Schlüssel	Straftaten/-gruppen	Tatverdächtige		Veränderung zum Vorjahr		nichtdeutsche Tatverdächtige	
		2021	2020	absolut	in %	2021	2020
510000	Betrug davon:	6.998	7.417	-419	-5,6	1.253	1.244
511000	Waren- und Warenkreditbetrug darunter:	2.332	2.402	-70	-2,9	292	236
511300	Warenbetrug	1.424	1.451	-27	-1,9	160	89
513000	Kapitalanlage- und Anlagebetrug	7	8	-1	-12,5	1	0
514000	Geldkreditbetrug	191	91	100	109,9	48	9
515000	Erschleichen von Leistungen	2.097	2.477	-380	-15,3	575	619
516000	Betrug/Computerbetrug mittels rechtswidrig erlangter unbarer Zahlungsmittel	185	185	0	0,0	20	12
516200	Betrug mittels rechtswidrig erlangter Zahlungskarten ohne PIN (Lastschriftverfahren)	15	14	1	7,1	1	0
516300	Computerbetrug mittels rechtswidrig erlangter Zahlungskarten mit PIN	58	58	0	0,0	6	1
516500	Betrug/Computerbetrug mittels rechtswidrig erlangter Daten von Zahlungskarten	50	60	-10	-16,7	4	8
517000	sonstiger Betrug darunter:	761	670	91	13,6	84	75
517100	Leistungsbetrug	488	430	58	13,5	54	54
517200	Leistungskreditbetrug	36	44	-8	-18,2	3	5
517500	Computerbetrug (sonstiger)	79	78	1	1,3	13	4
517900	Missbräuchliche Nutzung von Telekommunikationsdiensten § 263a StGB	10	15	-5	-33,3	0	2
518100	Abrechnungsbetrug	69	79	-10	-12,7	4	13
518110	Abrechnungsbetrug im Gesundheitswesen §§ 263,263a StGB	13	17	-4	-23,5	0	0
518200	Einmietbetrug	109	130	-21	-16,2	11	22
518300	Überweisungsbetrug §§ 263,263a StGB	95	99	-4	-4,0	22	17

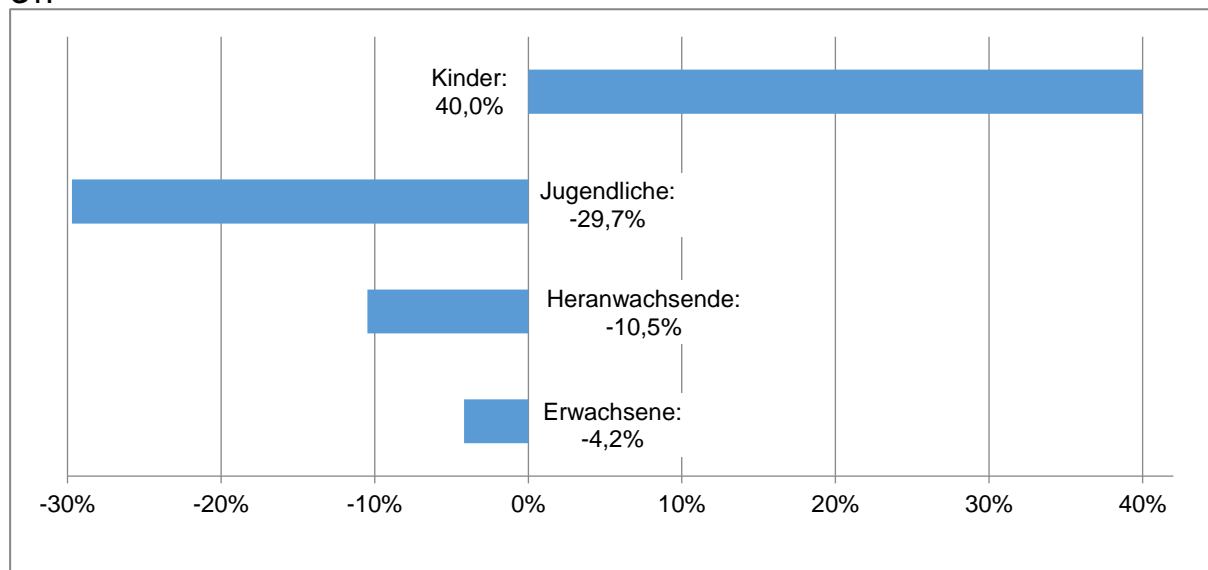
Alters- und Geschlechtsstruktur der Tatverdächtigen

T62

Schlüssel	Straftaten/-gruppen	insges. (100 %)	Tatverdächtige in %					
			Geschlecht		Kinder	Jugendl.	Heranw.	Erwachs.
			männl.	weibl.				
510000	Betrug davon:	6.998	68,3	31,7	0,7	3,5	8,3	87,9
511000	Waren- und Warenkreditbetrug darunter:	2.332	66,0	34,0	0,3	1,8	7,5	90,8
511300	Warenbetrug	1.424	61,0	39,0	0,4	2,0	9,3	88,8
513000	Kapitalanlage- und Anlagebetrug	7	100,0	0,0	0,0	0,0	0,0	100,0
514000	Geldkreditbetrug	191	85,3	14,7	0,0	0,0	1,0	99,0
515000	Erschleichen von Leistungen	2.097	72,9	27,1	1,3	7,8	13,6	77,9
516000	Betrug/Computerbetrug mittels rechtswidrig erlangter unbarer Zahlungsmittel	185	67,6	32,4	0,0	5,4	10,8	83,8
516200	Betrug mittels rechtswidrig erlangter Zahlungskarten ohne PIN (Lastschriftverfahren)	15	66,7	33,3	0,0	0,0	13,3	86,7
516300	Computerbetrug mittels rechtswidrig erlangter Zahlungskarten mit PIN	58	74,1	25,9	0,0	10,3	10,3	79,3
516500	Betrug/Computerbetrug mittels rechtswidrig erlangter Daten von Zahlungskarten	50	62,0	38,0	0,0	2,0	6,0	92,0
517000	sonstiger Betrug darunter:	761	63,2	36,8	0,0	1,3	4,1	94,6
517100	Leistungsbetrug	488	61,9	38,1	0,0	1,2	4,3	94,5
517200	Leistungskreditbetrug	36	80,6	19,4	0,0	2,8	5,6	91,7
517500	Computerbetrug (sonstiger)	79	60,8	39,2	0,0	2,5	3,8	93,7
517900	Missbräuchliche Nutzung von Telekommunikationsdiensten § 263a StGB	10	50,0	50,0	0,0	0,0	0,0	100,0
518100	Abrechnungsbetrug	69	68,1	31,9	0,0	1,4	0,0	98,6
518110	Abrechnungsbetrug im Gesundheitswesen §§ 263,263a StGB	13	53,8	46,2	0,0	0,0	0,0	100,0
518200	Einmietbetrug	109	69,7	30,3	0,0	1,8	4,6	93,6
518300	Überweisungsbetrug §§ 263,263a StGB	95	64,2	35,8	0,0	0,0	7,4	92,6

Veränderungen der Tatverdächtigenzahlen nach Altersgruppen bei Betrug 2021/2020

G41



Verteilung der Schadensfälle

T63

Schlüssel	Straftaten/-gruppen	voll- endete Fälle	Anteil der Schadensfälle in %				Schadenssumme	
			unter 50€	50€ bis 500€	500€ bis 5.000€	über 5.000€	2021	Veränderung zum Vorjahr in %
510000	Betrug davon:	12.562	36,2	43,3	15,9	4,6	19.391.702	32,3
511000	Waren- und Warenkreditbetrug darunter:	4.907	29,8	54,2	14,1	1,9	3.569.331	77,1
511300	Warenbetrug	3.068	21,8	58,2	18,8	1,1	2.099.309	55,1
513000	Kapitalanlage-und	22	4,5	0,0	18,2	77,3	532.881	-51,1
514000	Geldkreditbetrug	184	44,6	2,2	12,0	41,3	1.643.344	138,7
515000	Erschleichen von Leistungen	3.042	53,9	46,0	0,1	0,0	111.839	3,6
516000	Betrug mittels rechtswidrig erlangter unbarer Zahlungsmittel	547	22,1	40,0	34,7	3,1	588.791	-29,7
516200	Betrug mittels rechtswidrig erlangter Zahlungskarten ohne PIN	63	25,4	42,9	31,7	0,0	26.410	277,8
516300	Computerbetrug	113	9,7	31,9	55,8	2,7	126.432	-37,6
516500	Betrug/Computerbetrug mittels rechtswidrig erlangter Daten von Zahlungskarten	199	25,1	41,7	29,6	3,5	238.133	-33,7
517000	sonstiger Betrug darunter:	956	33,1	21,8	34,2	11,0	2.254.176	-12,2
517100	Leistungsbetrug	473	20,3	18,6	45,2	15,9	1.561.291	-17,5
517200	Leistungskreditbetrug	48	22,9	39,6	29,2	8,3	105.194	67
517500	Computerbetrug (Sonstiger)	215	45,1	40,0	12,6	2,3	111.740	-57,3
517900	Missbräuchliche Nutzung von Telekommunikationsdiensten § 236a StGB	36	72,2	19,4	8,3	0,0	5.087	-74,9
518100	Abrechnungsbetrug	222	16,2	28,4	46,8	8,6	436.980	-34
518110	Abrechnungsbetrug im Gesundheitswesen §§ 263,263a StGB	95	6,3	13,7	66,3	13,7	249.893	-60,1
518200	Einmietbetrug	117	12,8	44,4	37,6	5,1	150.679	16,2
518300	Überweisungsbetrug	168	22,0	28,0	34,5	15,5	1.325.369	105,3

Fallentwicklung und Häufigkeitszahlen in den kreisfreien Städten und Landkreisen bei Betrug

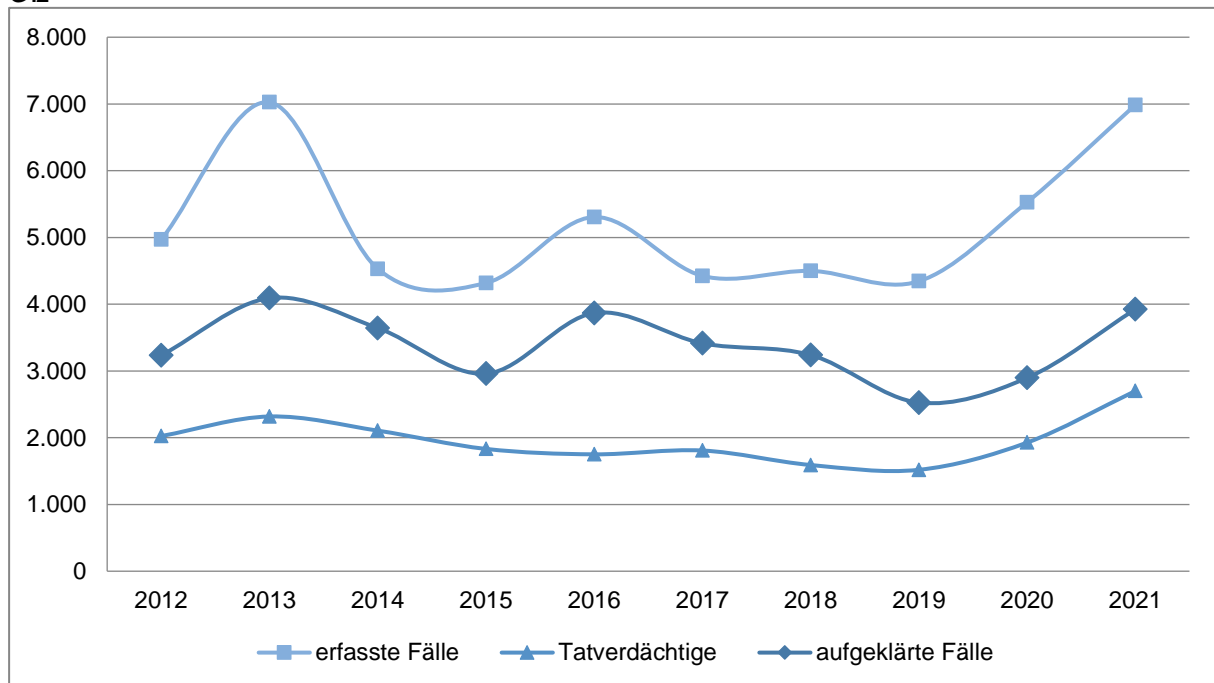
T64

Landkreise und kreisfreie Städte	erfasste Fälle		Anteil in %		Veränderung	
	2021	2020	2021	2020	absolut	in %
Mecklenburg-Vorpommern	15.293	16.037	100,0	100,0	-744	-4,6
Stadt Schwerin	1.227	2.127	8,0	13,3	-900	-42,3
Stadt Rostock	3.392	3.516	22,2	21,9	-124	-3,5
Nordwestmecklenburg	1.162	1.320	7,6	8,2	-158	-12,0
Ludwigslust-Parchim	1.807	1.688	11,8	10,5	119	7,0
Landkreis Rostock	1.327	1.239	8,7	7,7	88	7,1
Mecklenburgische Seenplatte	1.521	2.054	9,9	12,8	-533	-25,9
Vorpommern-Rügen	1.982	1.947	13,0	12,1	35	1,8
Vorpommern-Greifswald	1.608	1.585	10,5	9,9	23	1,5
	Häufigkeitszahl		Abweichung zu MV		Veränderung	
	2021	2020	2021	2020	absolut	in %
Mecklenburg-Vorpommern	949	997	0	0	-48	-4,8
Stadt Schwerin	1283	2224	334	1227	-941	-42,3
Stadt Rostock	1622	1681	673	684	-59	-3,5
Nordwestmecklenburg	736	839	-213	-158	-103	-12,3
Ludwigslust-Parchim	853	797	-96	-200	56	7,0
Landkreis Rostock	611	574	-338	-423	37	6,4
Mecklenburgische Seenplatte	589	796	-360	-201	-207	-26,0
Vorpommern-Rügen	879	866	-70	-131	13	1,5
Vorpommern-Greifswald	682	673	-267	-324	9	1,3

4.1.5. Internetkriminalität⁹

Langzeitentwicklung Tatmittel Internet

G42



Tatmittel Internet

T65

Jahr	erfasste Fälle	Tatverdächtige	aufgeklärte Fälle
2012	4.968	2.025	3.234
2013	7.025	2.318	4.091
2014	4.530	2.106	3.643
2015	4.318	1.832	2.959
2016	5.306	1.751	3.868
2017	4.424	1.808	3.414
2018	4.499	1.591	3.239
2019	4.344	1.519	2.526
2020	5.528	1.927	2.897
2021	6.986	2.700	3.924

⁹ Durch eine Änderung der Erfassungspraxis bei Straftaten mit unbestimmtem Tatort sind die Fallzahlen der Internetkriminalität ab 2014 nicht mit denen der Vorjahre vergleichbar.

Fallentwicklung und Aufklärung Tatmittel Internet

T66

Schlüssel	Straftaten/-gruppen	erfasste Fälle		Veränderung zum Vorjahr		Aufklärungsquote in %	
		2021	2020	absolut	in %	2021	2020
-----	Straftaten insgesamt	6.986	5.528	1.458	26,4	56,2	52,4
100000	Straftaten gegen die sexuelle Selbstbestimmung darunter:	708	381	327	85,8	91,4	90,3
143000	Verbreitung pornographischer Schriften (Erzeugnisse)	613	323	290	89,8	93,0	92,3
200000	Rohheitsdelikte und Straftaten gegen die persönliche Freiheit darunter:	146	57	89	156,1	69,9	73,7
232200	Nötigung § 240 StGB	46	10	36	360,0	45,7	80,0
232300	Bedrohung § 241 StGB	85	32	53	165,6	78,8	75,0
232400	Nachstellung (Stalking)	15	14	1	7,1	93,3	71,4
500000	Vermögens- und Fälschungsdelikte davon:	4.855	4.355	500	11,5	54,0	51,5
510000	Betrug davon:	4.727	4.303	424	9,9	54,3	51,4
511000	Waren- und Warenkreditbetrug	2.907	2.530	377	14,9	68,9	66,9
516000	Betrug/ Computerbetrug mittels rechtswidrig erlangter unbarer Zahlungsmittel davon:	264	314	-50	-15,9	20,5	20,7
517100	Leistungsbetrug	44	52	-8	-15,4	61,4	46,2
517200	Leistungskreditbetrug	25	30	-5	-16,7	56,0	43,3
517500	Computerbetrug (sonstiger) § 236a StGB	216	209	7	3,3	30,6	39,2
517900	Missbräuchliche Nutzung von Telekommunikationsdiensten § 263a StGB	33	19	14	73,7	15,2	31,6
518100	Abrechnungsbetrug	11	15	-4	-26,7	36,4	13,3
518900	sonstige weitere Betrugsarten	1.090	1.008	82	8,1	31,8	29,5
543000	Fälschung beweiserheblicher Daten	73	30	43	143,3	37,0	46,7
600000	sonstige Straftatbestände (StGB) darunter:	1.108	677	431	63,7	38,6	33,1
632000	sonstige Hehlerei §§ 259-260a StGB	2	7	-5	-71,4	100,0	71,4
674200	Datenveränderung, Computersabotage	107	41	66	161,0	7,5	7,3
674220	Computersabotage	29	12	17	141,7	3,4	8,3
678000	Ausspähen, Abfangen von Daten einschließlich Vorbereitungshandlungen	373	308	65	21,1	11,5	9,7
700000	strafrechtliche Nebengesetze darunter:	166	54	112	207,4	74,7	75,9
715000	Straftaten im Zusammenhang mit Urheberrechtsbestimmungen	64	40	24	60,0	65,6	67,5

Tatverdächtigenentwicklung Tatmittel Internet

T67

Schlüssel	Straftaten/-gruppen	Tatverdächtige		Veränderung zum Vorjahr		nichtdeutsche Tatverdächtige	
		2021	2020	absolut	in %	2021	2020
-----	Straftaten insgesamt	2.700	1.927	773	40,1	322	130
100000	Straftaten gegen die sexuelle Selbstbestimmung darunter:	568	280	288	102,9	27	10
143000	Verbreitung pornographischer Schriften (Erzeugnisse)	500	248	252	101,6	24	9
200000	Rohheitsdelikte und Straftaten gegen die persönliche Freiheit darunter:	104	41	63	153,7	4	2
232200	Nötigung § 240 StGB	21	8	13	162,5	0	0
232300	Bedrohung § 241 StGB	70	25	45	180,0	4	2
232400	Nachstellung (Stalking)	15	8	7	87,5	0	0
500000	Vermögens- und Fälschungsdelikte davon:	1.648	1.407	241	17,1	241	107
510000	Betrug davon:	1.610	1.388	222	16,0	235	107
511000	Waren- und Warenkreditbetrug	1.161	1.038	123	11,8	136	69
516000	Betrug/ Computerbetrug mittels rechtswidrig erlangter unbarer Zahlungsmittel davon:	72	53	19	35,8	11	5
517100	Leistungsbetrug	35	22	13	59,1	9	1
517200	Leistungskreditbetrug	11	17	-6	-35,3	0	3
517500	Computerbetrug (sonstiger) § 236a StGB	62	47	15	31,9	12	2
517900	Missbräuchliche Nutzung von Telekommunikationsdiensten § 263a StGB	4	6	-2	-33,3	0	0
518100	Abrechnungsbetrug	4	2	2	100,0	0	0
518900	sonstige weitere Betrugsarten	307	256	51	19,9	52	23
543000	Fälschung beweisheblicher Daten	28	13	15	115,4	5	2
600000	sonstige Straftatbestände (StGB) darunter:	350	201	149	74,1	52	10
632000	sonstige Hehlerei §§ 259-260a StGB	3	5	-2	-40,0	1	0
674200	Datenveränderung, Computersabotage	7	3	4	133,3	1	1
674220	Computersabotage	1	1	0	0,0	0	0
678000	Ausspähen, Abfangen von Daten einschließlich Vorbereitungshandlungen	46	32	14	43,8	2	4
700000	strafrechtliche Nebengesetze darunter:	125	42	83	197,6	1	3
715000	Straftaten im Zusammenhang mit Urheberrechtsbestimmungen	48	28	20	71,4	0	2

Alters- und Geschlechtsstruktur der Tatverdächtigen Tatmittel Internet

T68

Schlüssel	Straftaten/-gruppen	insges. (100 %)	Tatverdächtige in %					
			Geschlecht		Kinder	Jugendl.	Heranw.	Erwachs.
			männl.	weibl.				
-----	Straftaten insgesamt	2.700	68,4	31,6	4,9	10,6	9,4	75,5
100000	Straftaten gegen die sexuelle Selbstbestimmung darunter:	568	89,4	10,6	17,8	29,0	8,5	45,1
143000	Verbreitung pornographischer Schriften (Erzeugnisse)	500	88,8	11,2	18,0	29,0	7,2	45,8
200000	Rohheitsdelikte und Straftaten gegen die persönliche Freiheit darunter:	104	75,0	25,0	4,8	13,5	6,7	75,0
232200	Nötigung § 240 StGB	21	76,2	23,8	9,5	19,0	9,5	61,9
232300	Bedrohung § 241 StGB	70	74,3	25,7	4,3	14,3	5,7	75,7
232400	Nachstellung (Stalking)	15	80,0	20,0	0,0	6,7	6,7	86,7
500000	Vermögens- und Fälschungsdelikte davon:	1.648	61,6	38,4	0,7	2,1	9,6	88,0
510000	Betrug davon:	1.610	61,1	38,9	0,7	1,9	9,8	88,1
511000	Waren- und Warenkreditbetrug	1.161	59,8	40,2	0,3	2,1	10,0	88,2
516000	Betrug/ Computerbetrug mittels rechtswidrig erlangter unbarer Zahlungsmittel davon:	72	61,1	38,9	0,0	0,0	13,9	86,1
517100	Leistungsbetrug	35	80,0	20,0	0,0	0,0	5,7	94,3
517200	Leistungskreditbetrug	11	81,8	18,2	0,0	0,0	18,2	81,8
517500	Computerbetrug (sonstiger) § 236a StGB	62	56,5	43,5	0,0	3,2	3,2	93,5
517900	Missbräuchliche Nutzung von Telekommunikationsdiensten § 263a StGB	4	25,0	75,0	0,0	0,0	0,0	100,0
518100	Abrechnungsbetrug	4	50,0	50,0	0,0	0,0	0,0	100,0
518900	sonstige weitere Betrugsarten	307	64,8	35,2	2,3	2,9	8,1	86,6
543000	Fälschung beweisheblicher Daten	28	78,6	21,4	3,6	3,6	3,6	89,3
600000	sonstige Straftatbestände (StGB) darunter:	350	63,4	36,6	4,0	12,3	7,7	76,0
632000	sonstige Hehlerei §§ 259-260a StGB	3	66,7	33,3	0,0	0,0	0,0	100,0
674200	Datenveränderung, Computersabotage	7	85,7	14,3	0,0	0,0	0,0	100,0
674220	Computersabotage	1	100,0	0,0	0,0	0,0	0,0	100,0
678000	Ausspähen, Abfangen von Daten einschließlich Vorbereitungshandlungen	46	73,9	26,1	0,0	10,9	2,2	87,0
700000	strafrechtliche Nebengesetze darunter:	125	74,4	25,6	4,8	32,0	12,0	52,8
715000	Straftaten im Zusammenhang mit Urheberrechtsbestimmungen	48	66,7	33,3	12,5	6,3	6,3	75,0

Fallentwicklung und Häufigkeitszahlen in den kreisfreien Städten und Landkreisen bei Tatmittel Internet

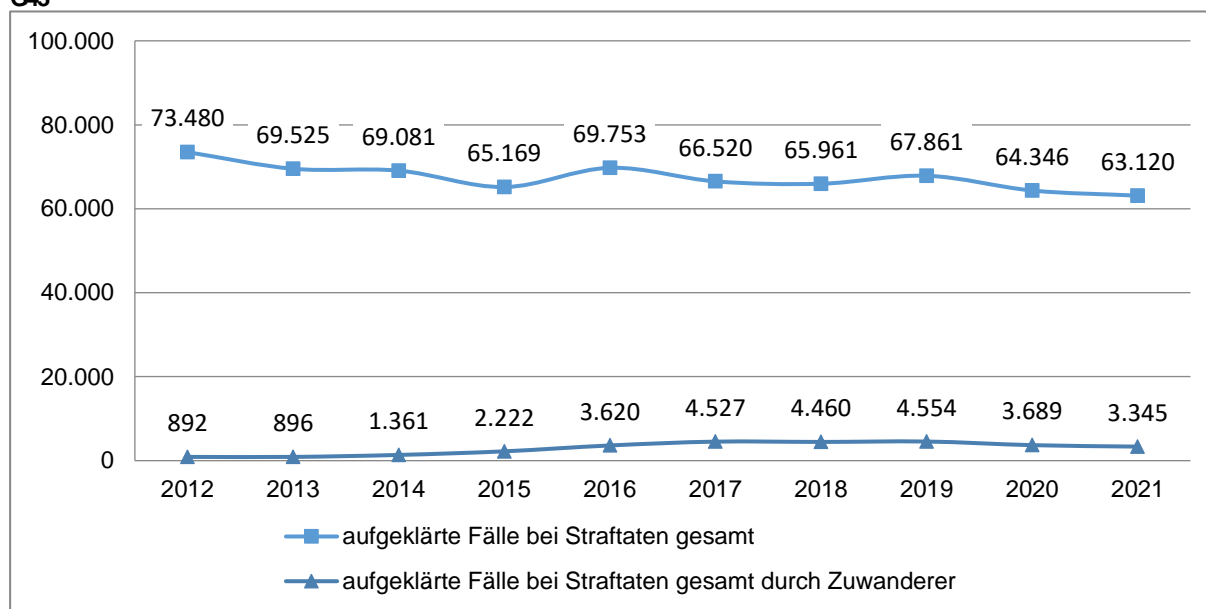
T69

Landkreise und kreisfreie Städte	erfasste Fälle		Anteil in %		Veränderung	
	2021	2020	2021	2020	absolut	in %
Mecklenburg-Vorpommern	6.986	5.528	100,0	100,0	1.458	26,4
Stadt Schwerin	292	329	4,2	6,0	-37	-11,2
Stadt Rostock	900	633	12,9	11,5	267	42,2
Nordwestmecklenburg	492	455	7,0	8,2	37	8,1
Ludwigslust-Parchim	982	684	14,1	12,4	298	43,6
Landkreis Rostock	595	434	8,5	7,9	161	37,1
Mecklenburgische Seenplatte	697	935	10,0	16,9	-238	-25,5
Vorpommern-Rügen	1.112	980	15,9	17,7	132	13,5
Vorpommern-Greifswald	700	653	10,0	11,8	47	7,2
	Häufigkeitszahl		Abweichung zu MV		Veränderung	
	2021	2020	2021	2020	absolut	in %
Mecklenburg-Vorpommern	434	344	0	0	90	26,2
Stadt Schwerin	305	344	-129	0	-39	-11,3
Stadt Rostock	430	303	-4	-41	127	41,9
Nordwestmecklenburg	311	289	-123	-55	22	7,6
Ludwigslust-Parchim	464	323	30	-21	141	43,7
Landkreis Rostock	274	201	-160	-143	73	36,3
Mecklenburgische Seenplatte	270	362	-164	18	-92	-25,4
Vorpommern-Rügen	493	436	59	92	57	13,1
Vorpommern-Greifswald	297	277	-137	-67	20	7,2

4.1.6. Kriminalität von und gegen Zuwanderer¹⁰ ohne Straftaten gegen das Aufenthalts-, Asyl- und das Freizügigkeitsgesetz/EU

Langzeitentwicklung aufgeklärte Fälle

G43



Kriminalitätsentwicklung im Langzeitvergleich

T70

Jahr	aufgeklärte Fälle bei Straftaten gesamt	aufgeklärte Fälle bei Straftaten gesamt durch Zuwanderer
2012	73.480	892
2013	69.525	896
2014	69.081	1361
2015	65.169	2222
2016	69.753	3620
2017	66.520	4527
2018	65.961	4460
2019	67.861	4554
2020	64.346	3689
2021	63.120	3345

¹⁰ Zuwanderer als Tatverdächtige wurden über das PKS Kriterium „Anlass des Aufenthaltes“ und der Spezifik „unerlaubter Aufenthalt“, „Asylbewerber“, „Asylverfahren“ und „Duldung, Kontingentflüchtling“ abgebildet. Im Berichtsjahr 2016 erfolgte erstmals zusätzlich die Abbildung der Spezifik „international/national Schutzberechtigte und Asylberechtigte“. Somit ist eine Vergleichbarkeit mit den Vorjahren nur bedingt möglich.

Fallentwicklung

T71

Schlüssel	Straftaten/-gruppen	aufgeklärte Fälle		Veränderung zum Vorjahr	
		2021	2020	absolut	in %
890000	Straftaten insgesamt, ohne Verstöße gegen das Aufenthalts-, das Asyl- und das Freizügigkeitsgesetz/EU	3.345	3.689	-344	-9,3
000000	Straftaten gegen das Leben	4	5	-1	-20,0
100000	Straftaten gegen die sexuelle Selbstbestimmung	93	78	15	19,2
200000	Rohheitsdelikte und Straftaten gegen die persönliche Freiheit	917	999	-82	-8,2
210000	Raub, räuberische Erpressung und räuberischer Angriff auf Kraftfahrer	36	45	-9	-20,0
220000	Körperverletzung davon:	635	700	-65	-9,3
222000	gefährliche und schwere Körperverletzung	218	246	-28	-11,4
224000	vorsätzliche einfache Körperverletzung	403	445	-42	-9,4
232000	Zwangsheirat, Nachstellung (Stalking), Freiheitsberaubung, Nötigung, Bedrohung	245	250	-5	-2,0
3*****	Diebstahl ohne erschwerende Umstände	560	598	-38	-6,4
4****	Diebstahl unter erschwerenden Umständen	140	168	-28	-16,7
*****	Diebstahl insgesamt darunter:	700	766	-66	-8,6
*26*00	Ladendiebstahl	478	544	-66	-12,1
*90*00	Taschendiebstahl	21	7	14	200,0
***100	von Kraftwagen	0	3	-3	-100,0
***300	von Fahrrädern	38	22	16	72,7
500000	Vermögens- und Fälschungsdelikte	643	814	-171	-21,0
510000	Betrug davon:	429	574	-145	-25,3
511000	Waren- und Warenkreditbetrug	44	38	6	15,8
515000	Erschleichen von Leistungen	301	393	-92	-23,4
515001	Beförderungserschleichung	300	388	-88	-22,7
516000	Betrug/Computerbetrug mittels rechtswidrig erlangter unbarer Zahlungsmittel	7	0	7	-
540000	Urkundenfälschung	196	211	-15	-7,1
600000	Sonstige Straftatbestände des StGB	599	672	-73	-10,9
673000	Beleidigung	148	182	-34	-18,7
674000	Sachbeschädigung	143	171	-28	-16,4
700000	Strafrechtliche Nebengesetze, ohne Verstöße gegen das Aufenthalts-, das Asyl- und das Freizügigkeitsgesetz/EU	389	355	34	9,6
730000	Rauschgiftdelikte -Betäubungsmittelgesetz-	329	283	46	16,3

Tatverdächtigenentwicklung

T72

Schlüssel	Straftaten/-gruppen	Tatverdächtige		Veränderung zum Vorjahr	
		2021	2020	absolut	in %
890000	Straftaten insgesamt, ohne Verstöße gegen das Aufenthalts-, das Asyl- und das Freizügigkeitsgesetz/EU	2.046	2.329	-283	-12,2
000000	Straftaten gegen das Leben	4	6	-2	-33,3
100000	Straftaten gegen die sexuelle Selbstbestimmung	81	72	9	12,5
200000	Rohheitsdelikte und Straftaten gegen die persönliche Freiheit	709	793	-84	-10,6
210000	Raub, räuberische Erpressung und räuberischer Angriff auf Kraftfahrer	52	58	-6	-10,3
220000	Körperverletzung davon:	553	608	-55	-9,0
222000	gefährliche und schwere Körperverletzung	257	285	-28	-9,8
224000	vorsätzliche einfache Körperverletzung	327	377	-50	-13,3
232000	Zwangsheirat, Nachstellung (Stalking), Freiheitsberaubung, Nötigung, Bedrohung	207	229	-22	-9,6
3****	Diebstahl ohne erschwerende Umstände	412	423	-11	-2,6
4****	Diebstahl unter erschwerenden Umständen	156	134	22	16,4
*****	Diebstahl insgesamt darunter:	515	508	7	1,4
*26*00	Ladendiebstahl	376	380	-4	-1,1
*90*00	Taschendiebstahl	19	9	10	111,1
***100	von Kraftwagen	0	3	-3	-100,0
***300	von Fahrrädern	42	25	17	68,0
500000	Vermögens- und Fälschungsdelikte	547	726	-179	-24,7
510000	Betrug davon:	375	511	-136	-26,6
511000	Waren- und Warenkreditbetrug	45	40	5	12,5
515000	Erschleichen von Leistungen	243	333	-90	-27,0
515001	Beförderungserschleichung	242	330	-88	-26,7
516000	Betrug/Computerbetrug mittels rechtswidrig erlangter unbarer Zahlungsmittel	7	0	7	-
540000	Urkundenfälschung	165	200	-35	-17,5
600000	Sonstige Straftatbestände des StGB	414	515	-101	-19,6
673000	Beleidigung	128	163	-35	-21,5
674000	Sachbeschädigung	124	180	-56	-31,1
700000	Strafrechtliche Nebengesetze, ohne Verstöße gegen das Aufenthalts-, das Asyl- und das Freizügigkeitsgesetz/EU	323	328	-5	-1,5
730000	Rauschgiftdelikte -Betäubungsmittelgesetz-	279	254	25	9,8

Alters- und Geschlechtsstruktur der Tatverdächtigen

T73

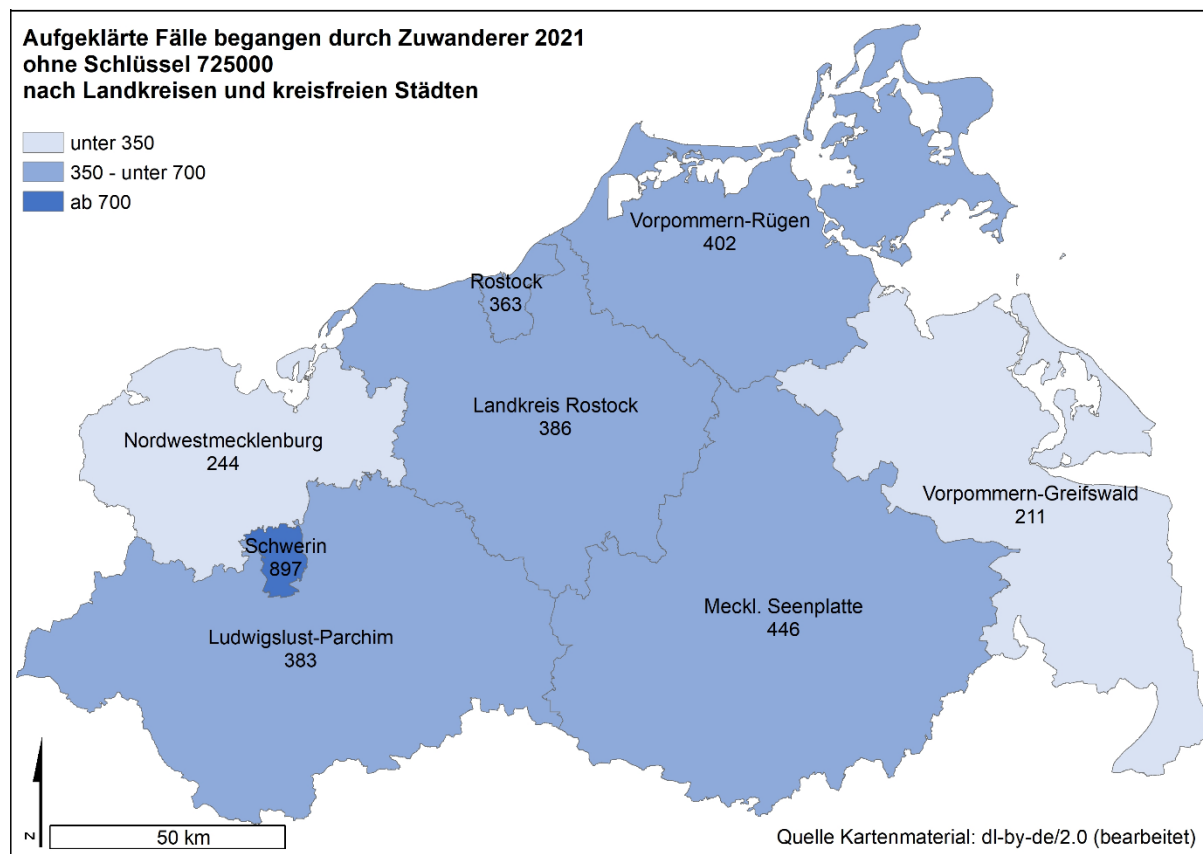
Schlüssel	Straftaten/-gruppen	insges. (100%)	Tatverdächtige in %					
			Geschlecht		Kinder	Jugendl.	Heranw.	Erwachs.
männl.	weibl.							
890000	Straftaten insgesamt, ohne Verstöße gegen das Aufenthalts-, das Asyl- und das Freizügigkeitsgesetz/EU	2.046	87,8	12,2	3,1	6,5	10,9	80,3
000000	Straftaten gegen das Leben	4	100,0	0,0	0,0	0,0	0,0	100,0
100000	Straftaten gegen die sexuelle Selbstbestimmung	81	97,5	2,5	1,2	7,4	21,0	70,4
200000	Rohheitsdelikte und Straftaten gegen die persönliche Freiheit	709	90,4	9,6	2,8	7,6	9,2	81,0
210000	Raub, räuberische Erpressung und räuberischer Angriff auf Kraftfahrer	52	100,0	0,0	3,8	5,8	7,7	82,7
220000	Körperverletzung davon:	553	89,7	10,3	3,1	8,0	10,1	79,6
222000	gefährliche und schwere Körperverletzung	257	91,8	8,2	2,7	11,3	12,8	74,3
224000	vorsätzliche einfache Körperverletzung	327	90,8	9,2	3,4	5,8	8,0	83,2
232000	Zwangsheirat, Nachstellung (Stalking), Freiheitsberaubung, Nötigung, Bedrohung	207	93,7	6,3	1,4	9,2	6,3	83,1
3****	Diebstahl ohne erschwerende Umstände	412	86,2	13,8	4,9	5,8	8,7	81,1
4****	Diebstahl unter erschwerenden Umständen	156	96,2	3,8	1,3	13,5	14,1	71,8
*****	Diebstahl insgesamt darunter:	515	88,2	11,8	4,3	7,6	9,9	78,8
*26*00	Ladendiebstahl	376	85,9	14,1	4,3	7,4	9,0	79,5
*90*00	Taschendiebstahl	19	84,2	15,8	0,0	0,0	0,0	100,0
***100	von Kraftwagen	0	0,0	0,0	0,0	0,0	0,0	0,0
***300	von Fahrrädern	42	95,2	4,8	4,8	4,8	11,9	78,6
500000	Vermögens- und Fälschungsdelikte	547	85,0	15,0	0,2	3,8	10,6	85,6
510000	Betrug davon:	375	86,1	13,9	0,3	4,3	11,7	84,0
511000	Waren- und Warenkreditbetrug	45	82,2	17,8	0,0	0,0	2,2	97,8
515000	Erschleichen von Leistungen	243	87,2	12,8	0,4	6,6	14,4	79,0
515001	Beförderungserschleichung	242	87,2	12,8	0,4	6,6	14,0	79,3
516000	Betrug/Computerbetrug mittels rechtswidrig erlangter unbarer Zahlungsmittel	7	85,7	14,3	0,0	0,0	0,0	100,0
540000	Urkundenfälschung	165	81,8	18,2	0,0	1,8	8,5	89,7
600000	Sonstige Straftatbestände des StGB	414	87,9	12,1	4,6	7,0	6,5	82,1
673000	Beleidigung	128	81,2	18,8	2,3	10,9	6,3	80,5
674000	Sachbeschädigung	124	95,2	4,8	12,1	6,5	4,8	76,6
700000	Strafrechtliche Nebengesetze, ohne Verstöße gegen das Aufenthalts-, das Asyl- und das Freizügigkeitsgesetz/EU	323	97,8	2,2	0,6	4,3	15,8	79,6
730000	Rauschgiftdelikte - Betäubungsmittelgesetz-	279	98,6	1,4	0,7	4,3	16,8	78,5

Fallentwicklung in den kreisfreien Städten und Landkreisen

T74

Landkreise und kreisfreie Städte	aufgeklärte Fälle		Anteil in %		Veränderung	
	2021	2020	2021	2020	absolut	in %
Mecklenburg-Vorpommern	3.345	3.689	100,0	100,0	-344	-9,3
Stadt Schwerin	897	977	26,8	26,5	-80	-8,2
Stadt Rostock	363	421	10,9	11,4	-58	-13,8
Nordwestmecklenburg	244	269	7,3	7,3	-25	-9,3
Ludwigslust-Parchim	383	397	11,4	10,8	-14	-3,5
Landkreis Rostock	386	441	11,5	12,0	-55	-12,5
Mecklenburgische Seenplatte	446	562	13,3	15,2	-116	-20,6
Vorpommern-Rügen	402	388	12,0	10,5	14	3,6
Vorpommern-Greifswald	211	230	6,3	6,2	-19	-8,3

G44



4.1.7. Kriminalität gegen Zuwanderer¹¹ 2021

T75

Schlüssel	Straftaten/-gruppen	erfasste Fälle mit Opfer Zuwanderer		Veränderungen zum Vorjahr	
		2021	2020	absolut	in %
-----	Straftaten insgesamt	776	804	-28	-3,5
000000	Straftaten gegen das Leben	1	4	-3	-75,0
100000	Straftaten gegen die sexuelle Selbstbestimmung	23	15	8	53,3
200000	Rohheitsdelikte und Straftaten gegen die persönliche Freiheit	752	778	-26	-3,3
210000	Raub, räuberische Erpressung und räuberischer Angriff auf Kraftfahrer	22	16	6	37,5
220000	Körperverletzung davon:	560	603	-43	-7,1
224000	vorsätzliche einfache Körperverletzung	319	395	-76	-19,2
232000	Zwangsheirat, Nachstellung (Stalking), Freiheitsberaubung	169	154	15	9,7

T76

Schlüssel	Straftaten/-gruppen	Anzahl der Opfer		Veränderungen zum Vorjahr	
		2021	2020	absolut	in %
-----	Straftaten insgesamt	874	919	-45	-4,9
000000	Straftaten gegen das Leben	1	8	-7	-87,5
100000	Straftaten gegen die sexuelle Selbstbestimmung	23	16	7	43,8
200000	Rohheitsdelikte und Straftaten gegen die persönliche Freiheit	850	888	-38	-4,3
210000	Raub, räuberische Erpressung und räuberischer Angriff auf Kraftfahrer	27	18	9	50,0
220000	Körperverletzung davon:	625	680	-55	-8,1
224000	vorsätzliche einfache Körperverletzung	344	436	-92	-21,1
232000	Zwangsheirat, Nachstellung (Stalking), Freiheitsberaubung	197	184	13	7,1

¹¹ Zuwanderer als Opfer werden seit dem Berichtsjahr 2020 über das PKS Kriterium „Anlass des Aufenthaltes“ und der Spezifik „Asylverfahren“, „Duldung, Kontingentflüchtlinge“ und „unerlaubter Aufenthalt“ ausgewertet. In den Jahren vor 2020 fand dies über die Opferspezifik „Asylbewerber/Flüchtling“ statt. Eine Vergleichbarkeit mit den Vorjahren ist daher nur bedingt möglich.

Alters- und Geschlechtsstruktur der Zuwanderer als Opfer 2021

T77

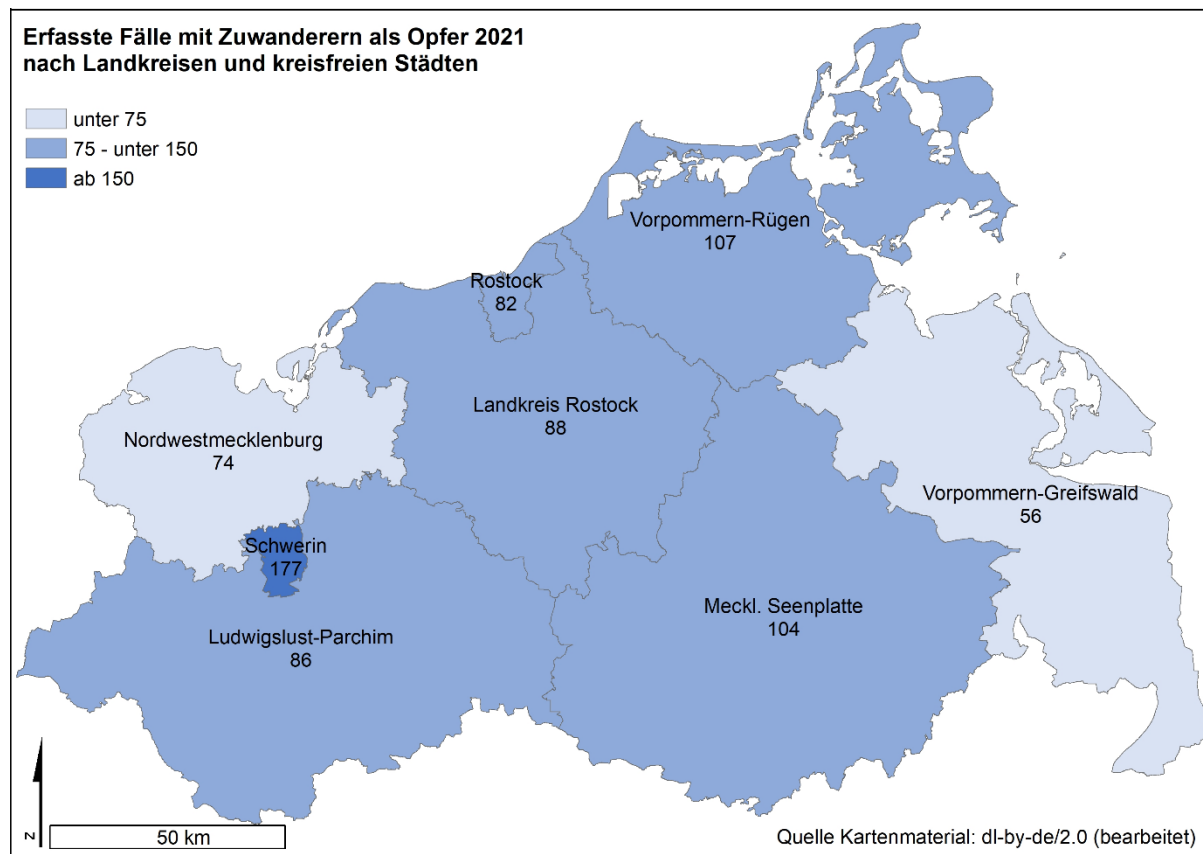
Schlüssel	Straftaten/-gruppen		insges. (100%)	Geschlecht		Opfer in %			
				männl.	weibl.	Kinder	Jugendl.	Heranw.	Erwachs.
000000	Straftaten gegen das Leben	vollendet	0	0,0	0,0	0,0	0,0	0,0	0,0
		versucht	1	100,0	0,0	0,0	0,0	0,0	100,0
		insgesamt	1	100,0	0,0	0,0	0,0	0,0	100,0
020000	Totschlag, Tötung auf Verlangen	vollendet	0	0,0	0,0	0,0	0,0	0,0	0,0
		versucht	1	100,0	0,0	0,0	0,0	0,0	100,0
		insgesamt	1	100,0	0,0	0,0	0,0	0,0	100,0
100000	Straftaten gegen die sexuelle Selbstbestimmung	vollendet	22	22,7	77,3	22,7	9,1	4,5	63,6
		versucht	1	0,0	100,0	0,0	0,0	0,0	100,0
		insgesamt	23	21,7	78,3	21,7	8,7	4,3	65,2
130000	sexueller Missbrauch	vollendet	9	33,3	66,7	55,6	11,1	0,0	33,3
		versucht	0	0,0	0,0	0,0	0,0	0,0	0,0
		insgesamt	9	33,3	66,7	55,6	11,1	0,0	33,3
200000	Rohheitsdelikte und Straftaten gegen die persönliche Freiheit	vollendet	794	76,7	23,3	8,8	8,7	10,7	71,8
		versucht	56	87,5	12,5	8,9	12,5	8,9	69,6
		insgesamt	850	77,4	22,6	8,8	8,9	10,6	71,6
210000	Raub, räuberische Erpressung und räuberischer Angriff auf Kraftfahrer	vollendet	22	86,4	13,6	0,0	22,7	22,7	54,5
		versucht	5	60,0	40,0	0,0	0,0	20,0	80,0
		insgesamt	27	81,5	18,5	0,0	18,5	22,2	59,3
220000	Körperverletzung	vollendet	575	77,9	22,1	9,4	9,7	10,1	70,8
		versucht	50	90,0	10,0	10,0	12,0	8,0	70,0
		insgesamt	625	78,9	21,1	9,4	9,9	9,9	70,7
222000	gefährliche und schwere Körperverletzung	vollendet	222	88,3	11,7	4,1	13,1	10,8	72,1
		versucht	37	89,2	10,8	2,7	10,8	8,1	78,4
		insgesamt	259	88,4	11,6	3,9	12,7	10,4	73,0
224000	vorsätzliche einfache Körperverletzung	vollendet	331	71,9	28,1	9,7	7,3	10,3	72,8
		versucht	13	92,3	7,7	30,8	15,4	7,7	46,2
		insgesamt	344	72,7	27,3	10,5	7,6	10,2	71,8
230000	Straftaten gegen die persönliche Freiheit	vollendet	197	72,1	27,9	8,1	4,1	11,2	76,6
		versucht	1	100,0	0,0	0,0	100,0	0,0	0,0
		insgesamt	198	72,2	27,8	8,1	4,5	11,1	76,3
232000	Zwangsheirat, Nachstellung (Stalking), Freiheitsberaubung, Straftaten gegen die persönliche Freiheit	vollendet	196	72,4	27,6	8,2	4,1	11,2	76,5
		versucht	1	100,0	0,0	0,0	100,0	0,0	0,0
		insgesamt	197	72,6	27,4	8,1	4,6	11,2	76,1

Zuwanderer als Opfer in den kreisfreien Städten und Landkreisen 2021¹²

T78

Landkreise und kreisfreie Städte	erfasste Fälle mit Opfer Zuwanderer		Anteil in %		Veränderung zum Vorjahr	
	2021	2020	2021	2020	absolut	in %
Mecklenburg-Vorpommern	776	804	100,0	100,0	-28	-3,5
Stadt Schwerin	177	150	22,8	18,7	27	18,0
Stadt Rostock	82	104	10,6	12,9	-22	-21,2
Nordwestmecklenburg	74	72	9,5	9,0	2	2,8
Ludwigslust-Parchim	86	67	11,1	8,3	19	28,4
Landkreis Rostock	88	120	11,3	14,9	-32	-26,7
Mecklenburgische Seenplatte	104	106	13,4	13,2	-2	-1,9
Vorpommern-Rügen	107	112	13,8	13,9	-5	-4,5
Vorpommern-Greifswald	56	73	7,2	9,1	-17	-23,3

G45



¹² siehe Erläuterung Fußnote 10 auf Seite 114

Zuwanderer als Opfer deutscher Tatverdächtiger und Zuwanderer als Tatverdächtige bei deutschen Opfern

T79 - Zuwanderer als Opfer bei deutschen Tatverdächtigen

Schlüssel	Straftaten/-gruppen	Anzahl aufgeklärte Fälle		Anzahl Geschädigte	
		2021	2020	2021	2020
-----	Straftaten insgesamt	224	211	245	246
000000	Straftaten gegen das Leben	0	2	0	3
100000	Straftaten gegen die sexuelle Selbstbestimmung	6	4	6	5
200000	Rohheitsdelikte und Straftaten gegen die persönliche Freiheit	218	198	239	231
210000	Raub, räuberische Erpressung und räuberischer Angriff auf Kraftfahrer	3	6	3	8
220000	Körperverletzung davon:	162	153	175	181
224000	vorsätzliche einfache Körperverletzung	89	100	94	114
232000	Zwangsheirat, Nachstellung (Stalking), Freiheitsberaubung	53	38	61	41

T80 - Zuwanderer als Tatverdächtige bei deutschen Opfern

Schlüssel	Straftaten/-gruppen	Anzahl aufgeklärte Fälle		Anzahl Geschädigte	
		2021	2020	2021	2020
-----	Straftaten insgesamt	572	588	758	745
000000	Straftaten gegen das Leben	3	3	3	3
100000	Straftaten gegen die sexuelle Selbstbestimmung	64	59	75	64
200000	Rohheitsdelikte und Straftaten gegen die persönliche Freiheit	438	477	534	572
210000	Raub, räuberische Erpressung und räuberischer Angriff auf Kraftfahrer	24	32	28	39
220000	Körperverletzung davon:	273	299	331	354
224000	vorsätzliche einfache Körperverletzung	183	185	206	204
232000	Zwangsheirat, Nachstellung (Stalking), Freiheitsberaubung	141	146	175	179

4.1.8. Phänomene

T81-1 – Messerangriffe

2021	Anzahl erfasste Fälle	Aufklärungsquote in %	Anzahl eindeutiger TV		
			TV gesamt	deutsche TV	nichtdt. TV
Messerangriffe	526	90,7	485	379	106

T81-2 – Trickstraftaten

Anzahl erfasste Fälle	Anzahl erfasste Fälle	2021	
		Aufklärungsquote AQ in %	Anzahl eindeutiger TV
Abofalle	51	7,8	5
Enkeltrick/Schockanrufe	874	1,7	19
Gewinnbenachrichtigung	319	2,2	7
Trickdiebstahl	30	20,0	9
falscher Amtsträger	186	1,1	2
Trickstraftaten¹³	1.460	2,3	41

Definitionen der Phänomene laut BKA:

Abofalle: Im Rahmen einer zusammenhangsfremden Handlung (z.B. Teilnahme an einem Gewinnspiel oder Download einer Datei) wird dem Geschädigten ein Abonnement untergeschoben, ohne dass diesem der Vertragsabschluss bewusst sein konnte.

Enkeltrick/Schockanrufe: Unter Vorspiegelung vorhandener Verwandtschaftsverhältnisse oder eines Unfalls/einer Notsituation einer nahe stehenden Person wird der Geschädigte dazu veranlasst, einen bestimmten Geldbetrag an den Tatverdächtigen zu zahlen

Gewinnbenachrichtigung: Dem Geschädigten wird ein Gewinn in Aussicht gestellt. Um diesen zu erhalten, wird er aufgefordert, im Vorfeld eine Zahlung zu leisten. Der Gewinn wird nie ausgezahlt.

Trickdiebstahl: Trickdiebstahl liegt vor, wenn der Täter durch Täuschung/Irrtumserregung ein (kurzfristiges) Vertrauensverhältnis zum Geschädigten aufbaut (z.B. durch Vorgabe einer Dienstleister-, Behörden- oder Amtseigenschaft) oder durch Ablenkung (z.B. durch Anrempeln, Beschmutzen der Kleidung) die verminderte Wahrnehmungs- bzw. Reaktionsfähigkeit des Geschädigten nutzt, um (zunächst unbemerkt) den Gewahrsam über eine fremde Sache zu erlangen.

¹³ Der Modus Operandi „Trickstraftaten“ wird als Oberbegriff nicht in der PKS erfasst. Die Zahlen ergeben sich aus den abgebildeten Phänomenen.

4.2. Kreisfreie Städte und Landkreise im Überblick

T82

	2021 2020	MV gesamt	Stadt Schwerin	Stadt Rostock	Landkreis Nordwest- mecklenburg	Ludwigslust- Parchim
erfasste Fälle		104.452	8.924	18.781	9.153	10.875
		105.932	10.379	18.794	9.669	11.222
Veränderungen zum Jahr 2020 in %		-1,4	-14,0	-0,1	-5,3	-3,1
aufgeklärte Fälle		65.553	5.921	11.675	5.949	6.706
		66.634	7.366	11.235	5.897	7.025
Aufklärungsquote in %		62,8	66,3	62,2	65,0	61,7
		62,9	71,0	59,8	61,0	62,6
Tatverdächtige gesamt		42.770	3.710	7.689	4.127	4.642
		42.400	4.581	7.325	3.906	5.003
davon: nichtdeutsche TV in %		17,5	26,1	25,5	11,2	18,4
		17,2	30,1	25,4	11,1	19,1
Straftaten gegen das Leben		31	2	4	1	2
		49	3	4	3	5
Straftaten gegen die sexuelle Selbstbestimmung		1.854	123	353	134	166
		1.560	108	276	127	141
Rohheitsdelikte / Straftaten gegen die persönliche Freiheit		16.347	1.526	2.430	1.792	1.852
		15.588	1.380	2.270	1.558	1.964
Diebstahl		25.725	2.289	4.695	2.065	2.318
		26.484	2.415	4.998	2.408	2.449
Vermögens- und Fälschungsdelikte		19.611	1.587	4.132	1.617	2.338
		20.095	2.557	4.163	1.683	2.288
sonstige Straftatbestände (StGB)		27.638	2.206	4.468	2.612	3.043
		28.797	2.286	4.384	2.683	3.107
strafrechtliche Nebengesetze		13.246	1191	2.699	932	1156
		13.359	1630	2.699	1207	1268
Häufigkeitszahl		6.485	9.334	8.984	5.794	5.133
		6.587	10.851	8.984	6.146	5.299

Fortsetzung

	2021 2020	MV gesamt	Landkreis Rostock	Landkreis Mecklenb. Seenplatte	Landkreis Vorpommern- Rügen	Landkreis Vorpommern- Greifswald
erfasste Fälle		104.452	10.595	13.988	15.454	14.900
		105.932	10.972	15.147	15.640	13.290
Veränderungen zum Jahr 2020 in %		-1,4	-3,4	-7,7	-1,2	12,1
aufgeklärte Fälle		65.553	7.163	9.189	10.114	8.452
		66.634	7.416	9.558	10.158	7.798
Aufklärungsquote in %		62,8	67,6	65,7	65,4	56,7
		62,9	67,6	63,1	64,9	58,7
Tatverdächtige gesamt		42.770	4.906	6.284	6.621	6.174
		42.400	4.907	6.320	6.626	5.310
davon: nichtdeutsche TV in %		17,5	11,9	10,5	12,0	25,0
		17,2	12,1	10,4	13,0	17,1
Straftaten gegen das Leben		31	4	4	3	11
		49	5	12	7	10
Straftaten gegen die sexuelle Selbstbestimmung		1.854	268	261	276	266
		1.560	220	195	257	230
Rohheitsdelikte / Straftaten gegen die persönliche Freiheit		16.347	1.753	2.185	2.742	2.006
		15.588	1.849	2.077	2.674	1.799
Diebstahl		25.725	2.556	3.766	3.438	4.585
		26.484	2.698	4.073	3.612	3.817
Vermögens- und		19.611	1.770	2.061	2.638	2.154
		20.095	1.637	2.648	2.500	2.036
sonstige Straftatbestände (StGB)		27.638	2.792	3.851	4.559	3.820
		28.797	3.048	4.366	4.665	4.103
strafrechtliche Nebengesetze		13.246	1452	1.860	1798	2058
		13.359	1515	1.776	1925	1295
Häufigkeitszahl		6.485	4.881	5.421	6.857	6.320
		6.587	5.084	5.869	6.960	5.640

Kreisfreie Städte und Landkreise ohne Straftaten gegen das Aufenthalts-, Asyl- und Freizügigkeitsgesetz/EU

T82a

	2021 2020	MV gesamt	Stadt Schwerin	Stadt Rostock	Landkreis Nordwest- mecklenburg	Ludwigslust- Parchim
erfasste Fälle (ohne Schlüssel 725000)		101.982	8.791	17.749	9.130	10.760
		103.629	9.886	17.827	9.647	11.014
Veränderungen zum Jahr 2020 in %		-1,6	-11,1	-0,4	-5,4	-2,3
aufgeklärte Fälle		63.120	5.796	10.659	5.926	6.598
		64.346	6.876	10.275	5.875	6.820
Aufklärungsquote in %		61,9	65,9	60,1	64,9	61,3
		62,1	69,6	57,6	60,9	61,9
Tatverdächtige gesamt		40.548	3.604	6.726	4.106	4.563
		40.363	4.153	6.403	3.886	4.864
davon: nichtdeutsche TV in %		13,1	24,0	14,9	10,8	17,0
		13,0	23,0	14,7	10,6	16,8
Häufigkeitszahl		6.331	9.195	8.490	5.779	5.079
		6.444	10.335	8.522	6.132	5.201
	2021 2020	MV gesamt	Landkreis Rostock	Landkreis Mecklenb. Seenplatte	Landkreis Vorpommern- Rügen	Landkreis Vorpommern- Greifswald
erfasste Fälle (ohne Schlüssel 725000)		101.982	10.539	13.910	15.318	14.003
		103.629	10.944	15.073	15.399	13.021
Veränderungen zum Jahr 2020 in %		-1,6	-3,7	-7,7	-0,5	7,5
aufgeklärte Fälle		63.120	7.107	9.112	9.978	7.560
		64.346	7.388	9.485	9.917	7.529
Aufklärungsquote in %		61,9	67,4	65,5	65,1	54,0
		62,1	67,5	62,9	64,4	57,8
Tatverdächtige gesamt		40.548	4.856	6.220	6.496	5.291
		40.363	4.881	6.260	6.390	5.019
davon: nichtdeutsche TV in %		13,1	11,0	9,6	10,3	12,6
		13,0	11,7	9,6	9,8	12,3
Häufigkeitszahl		6.331	4.855	5.390	6.796	5.939
		6.444	5.072	5.841	6.853	5.526

4.2.1. Stadt Schwerin

Fallentwicklung und Aufklärung

T83

Schlüssel	Straftaten/-gruppen	erfasste Fälle		Veränderungen zum Vorjahr		Aufklärungsquote in %	
		2021	2020	absolut	in %	2021	2020
-----	Straftaten insgesamt	8.924	10.379	-1.455	-14,0	66,3	71,0
000000	Straftaten gegen das Leben davon:	2	3	-1	-33,3	100,0	100,0
010000	Mord	0	1	-1	-100,0	0,0	100,0
020000	Totschlag und Tötung auf Verlangen	2	1	1	100,0	100,0	100,0
030000	fahrlässige Tötung	0	1	-1	-100,0	0,0	100,0
040000	Abbruch der Schwangerschaft	0	0	0	0,0	0,0	0,0
100000	Straftaten gegen die sexuelle Selbstbestimmung davon:	123	108	15	13,9	85,4	88,0
110000	Straftaten gegen die sexuelle Selbstbestimmung unter Gewaltanwendung oder Ausnutzung eines Abhängigkeitsverhältnisses	53	46	7	15,2	90,6	89,1
111000	Vergewaltigung, sexuelle Nötigung u. sexueller Übergriff im besonders schweren Fall einschl. mit Todesfolge §§177, 178 StGB	3	9	-6	-66,7	100,0	88,9
114000	sexuelle Belästigung §184i StGB	37	31	6	19,4	89,2	87,1
130000	sexueller Missbrauch darunter:	40	27	13	48,1	77,5	77,8
131000	sexueller Missbrauch von Kindern	31	18	13	72,2	83,9	83,3
140000	Ausnutzung sexueller Neigungen darunter:	30	35	-5	-14,3	86,7	94,3
143000	Verbreitung pornografischer Schriften	30	35	-5	-14,3	86,7	94,3
200000	Rohheitsdelikte und Straftaten gegen die persönliche Freiheit davon:	1.526	1.380	146	10,6	89,8	89,9
210000	Raub, räuberische Erpressung und räuberischer Angriff auf Kraftfahrer darunter:	58	63	-5	-7,9	74,1	74,6
216000	Handtaschenraub	2	9	-7	-77,8	50,0	66,7
220000	Körperverletzung darunter:	998	980	18	1,8	90,5	90,4
222000	gefährliche und schwere Körperverletzung darunter:	310	223	87	39,0	88,1	87,0
222100	gefährliche und schwere Körperverletzung auf Straßen, Wegen oder Plätzen	150	115	35	30,4	78,0	84,3
224000	vorsätzliche einfache Körperverletzung	645	707	-62	-8,8	92,2	92,5
230000	Straftaten gegen die persönliche Freiheit darunter:	470	337	133	39,5	90,4	91,1
232000	Zwangsheirat, Nachstellung (Stalking), Freiheitsberaubung, Nötigung, Bedrohung darunter:	469	336	133	39,6	90,4	91,1
232200	Nötigung	101	104	-3	-2,9	88,1	87,5
232300	Bedrohung	312	197	115	58,4	91,3	91,9
232400	Nachstellung (Stalking)	45	26	19	73,1	95,6	96,2

Fortsetzung

Schlüssel	Straftaten/-gruppen	erfasste Fälle		Veränderungen zum Vorjahr		Aufklärungsquote in %	
		2021	2020	absolut	in %	2021	2020
*****	Diebstahl insgesamt und zwar:	2.289	2.415	-126	-5,2	35,6	37,6
***100	von Kraftwagen	16	12	4	33,3	75,0	50,0
***200	von Mopeds und Krafträdern	15	10	5	50,0	26,7	10,0
***300	von Fahrrädern	300	360	-60	-16,7	9,0	5,6
*50*00	an/aus Kraftfahrzeugen	184	186	-2	-1,1	12,0	10,8
*05*00	in/aus Banken, Sparkassen, Postfilialen und -agenturen	5	7	-2	-28,6	20,0	28,6
*10*00	in/aus Dienst-, Büro-, Fabrikations-, Werkstatt- und Lagerräumen	67	77	-10	-13,0	14,9	26,0
*15*00	in/aus Gaststätten, Kantinen, Hotels und Pensionen	38	53	-15	-28,3	34,2	22,6
*25*00	in/aus Kiosken, Warenhäusern, Verkaufsräumen,	664	723	-59	-8,2	81,8	85,2
+*26*00	Selbstbedienungsläden, Schaufenstern, Schaukästen und Vitrinen darunter:						
*26*00	Ladendiebstahl	567	622	-55	-8,8	90,5	89,9
*35*00	in/aus Wohnungen	138	122	16	13,1	36,2	51,6
+436*00	darunter:						
435*00	Wohnungseinbruchdiebstahl	77	57	20	35,1	16,9	26,3
+436*00	davon:						
436*00	Tageswohnungseinbruch	27	13	14	107,7	18,5	15,4
*90*00	Taschendiebstahl	107	94	13	13,8	16,8	7,4
3*****	Diebstahl ohne erschwerende Umstände	1.366	1.490	-124	-8,3	48,6	51,7
4*****	Diebstahl unter erschwerenden Umständen	923	925	-2	-0,2	16,4	15,0
500000	Vermögens- und Fälschungsdelikte darunter:	1.587	2.557	-970	-37,9	75,8	88,0
510000	Betrug davon:	1.227	2.127	-900	-42,3	82,6	93,3
511000	Waren- und Kreditbetrug	255	314	-59	-18,8	77,3	89,2
520000	Veruntreuung	20	33	-13	-39,4	90,0	97,0
530000	Unterschlagung	242	234	8	3,4	33,9	35,5
540000	Urkundenfälschung	89	150	-61	-40,7	91,0	92,0
550000	Geld- und Wertzeichenfälschung, Fälschung von Zahlungskarten mit oder ohne Garantiefunktion, Schecks und Wechseln darunter:	5	5	0	0,0	100,0	100,0
551000	Geld- und Wertzeichenfälschung einschließlich Vorbereitungshandlungen	0	0	0	0,0	0,0	0,0
552000	Inverkehrbringen von Falschgeld	4	5	-1	-20,0	100,0	100,0
560000	Insolvenzstraftaten	4	8	-4	-50,0	100,0	100,0

Fortsetzung

Schlüssel	Straftaten/-gruppen	erfasste Fälle		Veränderungen zum Vorjahr		Aufklärungsquote in %	
		2021	2020	absolut	in %	2021	2020
600000	sonstige Straftatbestände (StGB) davon:	2.206	2.286	-80	-3,5	59,7	57,5
610000	Erpressung	9	19	-10	-52,6	77,8	68,4
620000	Widerstand gegen die Staatsgewalt und Straftaten gegen die öffentliche Ordnung	514	442	72	16,3	82,5	85,7
630000	Begünstigung, Strafvereitelung (ohne Strafvereitelung im Amt), Hehlerei und Geldwäsche darunter:	33	53	-20	-37,7	87,9	90,6
631000	Hehlerei von Kfz	1	0	1	-	100,0	0,0
640000	Brandstiftung und Herbeiführen einer Brandgefahr	41	36	5	13,9	56,1	47,2
650000	Wettbewerbs-, Korruptions- und Amtsdelikte	5	6	-1	-16,7	60,0	100,0
660000	strafbarer Eigennutz	12	9	3	33,3	75,0	66,7
670000	alle sonstigen Straftaten -ohne Verkehrsdelikte- darunter:	1.592	1.721	-129	-7,5	51,6	49,1
673000	Beleidigung §§ 185-187,189	506	452	54	11,9	86,8	88,7
674000	Sachbeschädigung	917	1.126	-209	-18,6	28,6	29,6
675000	Sprengstoff- und Strahlungsverbrechen	4	1	3	300,0	75,0	0,0
676000	Straftaten gegen die Umwelt	7	6	1	16,7	42,9	50,0
700000	Strafrechtliche Nebengesetze darunter:	1.191	1.630	-439	-26,9	93,1	95,4
710000	Straftaten gegen strafrechtliche Nebengesetze auf dem Wirtschaftssektor	26	22	4	18,2	92,3	100,0
720000	Straftaten gegen sonstige strafrechtliche Nebengesetze -ohne Verkehrsdelikte- darunter:	258	622	-364	-58,5	92,6	97,7
725000	Straftaten gegen das Aufenthalts-, das Asyl- und das Freizügigkeitsgesetz/EU	133	493	-360	-73,0	94,0	99,4
726000	Straftaten gegen das Sprengstoff-, das Waffen- und das Kriegswaffenkontrollgesetz davon:	91	86	5	5,8	90,1	90,7
726100	Straftaten gegen das Sprengstoffgesetz	17	6	11	183,3	88,2	83,3
726200	Straftaten gegen das Waffengesetz	71	78	-7	-9,0	93,0	92,3
726300	Straftaten gegen das Kriegswaffenkontrollgesetz	3	2	1	50,0	33,3	50,0
730000	Rauschgiftdelikte -Betäubungsmittelgesetz-	900	952	-52	-5,5	93,6	93,8
740000	Straftaten gegen strafrechtliche Nebengesetze auf dem Umweltsektor	7	34	-27	-79,4	57,1	94,1
Summenschlüssel							
892000	Gewaltkriminalität	373	297	76	25,6	86,1	84,5
899000	Straßenkriminalität	1.247	1.303	-56	-4,3	26,5	23,8
891000	Rauschgiftkriminalität	900	954	-54	-5,7	93,6	93,8
898000	Umweltkriminalität	32	54	-22	-40,7	65,6	83,3
893000	Wirtschaftskriminalität	97	49	48	98,0	97,9	98,0
897000	Cybercrime / Computerkriminalität	82	153	-71	-46,4	43,9	77,8
-----	Internetkriminalität	292	329	-37	-11,2	71,9	85,1

Tatverdächtigenentwicklung

T84

Schlüssel	Straftaten/-gruppen	Tatverdächtige		Veränderungen zum Vorjahr		nichtdeutsche Tatverdächtige	
		2021	2020	absolut	in %	2021	2020
-----	Straftaten insgesamt	3.710	4.581	-871	-19,0	969	1.380
000000	Straftaten gegen das Leben davon:	2	5	-3	-60,0	1	0
010000	Mord	0	1	-1	-100,0	0	0
020000	Totschlag und Tötung auf Verlangen	2	3	-1	-33,3	1	0
030000	fahrlässige Tötung	0	1	-1	-100,0	0	0
040000	Abbruch der Schwangerschaft	0	0	0	0,0	0	0
100000	Straftaten gegen die sexuelle Selbstbestimmung davon:	97	85	12	14,1	24	12
110000	Straftaten gegen die sexuelle Selbstbestimmung unter Gewaltanwendung oder Ausnutzung eines Abhängigkeitsverhältnisses	48	37	11	29,7	16	9
111000	Vergewaltigung, sexuelle Nötigung u. sexueller Übergriff im besonders schweren Fall einschl. mit Todesfolge §§177, 178 StGB	3	9	-6	-66,7	2	2
114000	sexuelle Belästigung §184i StGB	32	22	10	45,5	11	6
130000	sexueller Missbrauch darunter:	29	19	10	52,6	6	1
131000	sexueller Missbrauch von Kindern	24	14	10	71,4	6	1
140000	Ausnutzung sexueller Neigungen darunter:	22	31	-9	-29,0	2	2
143000	Verbreitung pornografischer Schriften	22	31	-9	-29,0	2	2
200000	Rohheitsdelikte und Straftaten gegen die persönliche Freiheit davon:	1.089	997	92	9,2	268	258
210000	Raub, räuberische Erpressung und räuberischer Angriff auf Kraftfahrer darunter:	53	59	-6	-10,2	27	18
216000	Handtaschenraub	1	2	-1	-50,0	0	0
220000	Körperverletzung darunter:	800	759	41	5,4	209	206
222000	gefährliche und schwere Körperverletzung darunter:	314	234	80	34,2	113	81
222100	gefährliche und schwere Körperverletzung auf Straßen, Wegen oder Plätzen	161	132	29	22,0	62	44
224000	vorsätzliche einfache Körperverletzung	514	546	-32	-5,9	109	140
230000	Straftaten gegen die persönliche Freiheit darunter:	362	275	87	31,6	75	61
232000	Zwangsheirat, Nachstellung (Stalking), Freiheitsberaubung, Nötigung, Bedrohung darunter:	360	274	86	31,4	74	60
232200	Nötigung	88	93	-5	-5,4	7	8
232300	Bedrohung	250	163	87	53,4	58	50
232400	Nachstellung (Stalking)	37	20	17	85,0	8	3

Fortsetzung

Schlüssel	Straftaten/-gruppen	Tatverdächtige		Veränderungen zum Vorjahr		nichtdeutsche Tatverdächtige	
		2021	2020	absolut	in %	2021	2020
*****	Diebstahl insgesamt und zwar:	615	701	-86	-12,3	223	209
***100	von Kraftwagen	10	6	4	66,7	5	2
***200	von Mopeds und Krafträdern	5	1	4	400,0	0	0
***300	von Fahrrädern	35	24	11	45,8	7	3
*50*00	an/aus Kraftfahrzeugen	19	20	-1	-5,0	2	3
*05*00	in/aus Banken, Sparkassen, Postfilialen und -agenturen	1	2	-1	-50,0	0	0
*10*00	in/aus Dienst-, Büro-, Fabrikations-, Werkstatt- und Lagerräumen	14	13	1	7,7	3	0
*15*00	in/aus Gaststätten, Kantinen, Hotels und Pensionen	12	6	6	100,0	6	0
*25*00	in/aus Kiosken, Warenhäusern, Verkaufsräumen,	413	482	-69	-14,3	187	172
+*26*00	Selbstbedienungsläden, Schaufenstern, Schaukästen und Vitrinen darunter:						
*26*00	Ladendiebstahl	393	451	-58	-12,9	181	163
*35*00	in/aus Wohnungen	44	69	-25	-36,2	12	9
+436*00	darunter:						
435*00	Wohnungseinbruchdiebstahl	13	19	-6	-31,6	3	3
+436*00	davon:						
436*00	Tageswohnungseinbruch	4	2	2	100,0	1	1
*90*00	Taschendiebstahl	17	9	8	88,9	13	4
3*****	Diebstahl ohne erschwerende Umstände	515	626	-111	-17,7	187	185
4*****	Diebstahl unter erschwerenden Umständen	154	120	34	28,3	69	47
500000	Vermögens- und Fälschungsdelikte darunter:	1.021	1.609	-588	-36,5	265	415
510000	Betrug davon:	867	1.418	-551	-38,9	222	356
511000	Waren- und Kreditbetrug	133	192	-59	-30,7	13	23
520000	Veruntreuung	7	13	-6	-46,2	0	3
530000	Unterschlagung	85	94	-9	-9,6	6	8
540000	Urkundenfälschung	78	103	-25	-24,3	36	47
550000	Geld- und Wertzeichenfälschung, Fälschung von Zahlungskarten mit oder ohne Garantiefunktion, Schecks und Wechseln darunter:	6	5	1	20,0	2	3
551000	Geld- und Wertzeichenfälschung einschließlich Vorbereitungshandlungen	0	0	0	0,0	0	0
552000	Inverkehrbringen von Falschgeld	5	5	0	0,0	1	3
560000	Insolvenzstraftaten	4	8	-4	-50,0	0	1

Fortsetzung

Schlüssel	Straftaten/-gruppen	Tatverdächtige		Veränderungen zum Vorjahr		nichtdeutsche Tatverdächtige	
		2021	2020	absolut	in %	2021	2020
600000	sonstige Straftatbestände (StGB) davon:	1.009	938	71	7,6	165	160
610000	Erpressung	7	13	-6	-46,2	0	5
620000	Widerstand gegen die Staatsgewalt und Straftaten gegen die öffentliche Ordnung	358	286	72	25,2	67	59
630000	Begünstigung, Strafvereitelung (ohne Strafvereitelung im Amt), Hehlerei und Geldwäsche darunter:	28	40	-12	-30,0	6	11
631000	Hehlerei von Kfz	1	0	1	-	0	0
640000	Brandstiftung und Herbeiführen einer Brandgefahr	19	18	1	5,6	3	4
650000	Wettbewerbs-, Korruptions- und Amtsdelikte	6	6	0	0,0	0	0
660000	strafbarer Eigennutz	13	7	6	85,7	1	2
670000	alle sonstigen Straftaten -ohne Verkehrsdelikte- darunter:	675	664	11	1,7	102	90
673000	Beleidigung §§ 185-187,189	381	349	32	9,2	60	43
674000	Sachbeschädigung	239	254	-15	-5,9	36	45
675000	Sprengstoff- und Strahlungsverbrechen	3	0	3	-	0	0
676000	Straftaten gegen die Umwelt	3	3	0	0,0	0	0
700000	Strafrechtliche Nebengesetze darunter:	853	1.401	-548	-39,1	247	597
710000	Straftaten gegen strafrechtliche Nebengesetze auf dem Wirtschaftssektor	23	23	0	0,0	3	2
720000	Straftaten gegen sonstige strafrechtliche Nebengesetze -ohne Verkehrsdelikte- darunter:	216	582	-366	-62,9	139	496
725000	Straftaten gegen das Aufenthalts-, das Asyl- und das Freizügigkeitsgesetz/EU	126	484	-358	-74,0	125	481
726000	Straftaten gegen das Sprengstoff-, das Waffen- und das Kriegswaffenkontrollgesetz davon:	74	70	4	5,7	10	5
726100	Straftaten gegen das Sprengstoffgesetz	15	5	10	200,0	1	0
726200	Straftaten gegen das Waffengesetz	61	68	-7	-10,3	10	5
726300	Straftaten gegen das Kriegswaffenkontrollgesetz	1	1	0	0,0	0	0
730000	Rauschgiftdelikte -Betäubungsmittelgesetz-	657	770	-113	-14,7	114	90
740000	Straftaten gegen strafrechtliche Nebengesetze auf dem Umweltsektor	7	94	-87	-92,6	1	21
Summenschlüssel							
892000	Gewaltkriminalität	361	294	67	22,8	136	97
899000	Straßenkriminalität	349	302	47	15,6	105	71
891000	Rauschgiftkriminalität	657	772	-115	-14,9	114	90
898000	Umweltkriminalität	24	107	-83	-77,6	3	23
893000	Wirtschaftskriminalität	80	25	55	220,0	21	1
897000	Cybercrime / Computerkriminalität	32	38	-6	-15,8	3	2
-----	Internetkriminalität	152	153	-1	-0,7	16	12

4.2.2. Stadt Rostock

Fallentwicklung und Aufklärung

T85

Schlüssel	Straftaten/-gruppen	erfasste Fälle		Veränderungen zum Vorjahr		Aufklärungsquote in %	
		2021	2020	absolut	in %	2021	2020
-----	Straftaten insgesamt	18.781	18.794	-13	-0,1	62,2	59,8
000000	Straftaten gegen das Leben davon:	4	4	0	0,0	100,0	100,0
010000	Mord	1	1	0	0,0	100,0	100,0
020000	Totschlag und Tötung auf Verlangen	3	1	2	200,0	100,0	100,0
030000	fahrlässige Tötung	0	2	-2	-100,0	0,0	100,0
040000	Abbruch der Schwangerschaft	0	0	0	0,0	0,0	0,0
100000	Straftaten gegen die sexuelle Selbstbestimmung davon:	353	276	77	27,9	83,0	76,1
110000	Straftaten gegen die sexuelle Selbstbestimmung unter Gewaltanwendung oder Ausnutzung eines Abhängigkeitsverhältnisses	141	129	12	9,3	78,7	76,0
111000	Vergewaltigung, sexuelle Nötigung u. sexueller Übergriff im besonders schweren Fall einschl. mit Todesfolge §§177, 178 StGB	14	33	-19	-57,6	92,9	75,8
114000	sexuelle Belästigung §184i StGB	93	86	7	8,1	73,1	73,3
130000	sexueller Missbrauch darunter:	95	83	12	14,5	83,2	67,5
131000	sexueller Missbrauch von Kindern	62	44	18	40,9	88,7	79,5
140000	Ausnutzung sexueller Neigungen darunter:	117	64	53	82,8	88,0	87,5
143000	Verbreitung pornografischer Schriften	112	63	49	77,8	91,1	87,3
200000	Rohheitsdelikte und Straftaten gegen die persönliche Freiheit davon:	2.430	2.270	160	7,0	83,7	83,5
210000	Raub, räuberische Erpressung und räuberischer Angriff auf Kraftfahrer darunter:	130	125	5	4,0	72,3	66,4
216000	Handtaschenraub	1	3	-2	-66,7	0,0	33,3
220000	Körperverletzung darunter:	1.634	1.596	38	2,4	84,1	84,3
222000	gefährliche und schwere Körperverletzung darunter:	410	405	5	1,2	77,6	79,0
222100	gefährliche und schwere Körperverletzung auf Straßen, Wegen oder Plätzen	233	232	1	0,4	71,2	72,4
224000	vorsätzliche einfache Körperverletzung	1.108	1.086	22	2,0	86,8	87,1
230000	Straftaten gegen die persönliche Freiheit darunter:	666	549	117	21,3	84,7	85,2
232000	Zwangsheirat, Nachstellung (Stalking), Freiheitsberaubung, Nötigung, Bedrohung darunter:	659	539	120	22,3	84,7	85,0
232200	Nötigung	193	153	40	26,1	84,5	81,7
232300	Bedrohung	395	306	89	29,1	85,8	85,3
232400	Nachstellung (Stalking)	63	68	-5	-7,4	79,4	91,2

Fortsetzung

Schlüssel	Straftaten/-gruppen	erfasste Fälle		Veränderungen zum Vorjahr		Aufklärungsquote in %	
		2021	2020	absolut	in %	2021	2020
*****	Diebstahl insgesamt und zwar:	4.695	4.998	-303	-6,1	28,2	27,8
***100	von Kraftwagen	55	78	-23	-29,5	38,2	16,7
***200	von Mopeds und Krafträdern	60	93	-33	-35,5	21,7	37,6
***300	von Fahrrädern	982	1.147	-165	-14,4	4,2	3,8
*50*00	an/aus Kraftfahrzeugen	368	462	-94	-20,3	6,5	8,0
*05*00	in/aus Banken, Sparkassen, Postfilialen und -agenturen	8	12	-4	-33,3	25,0	25,0
*10*00	in/aus Dienst-, Büro-, Fabrikations-, Werkstatt- und Lagerräumen	157	181	-24	-13,3	20,4	17,7
*15*00	in/aus Gaststätten, Kantinen, Hotels und Pensionen	41	55	-14	-25,5	29,3	27,3
*25*00	in/aus Kiosken, Warenhäusern, Verkaufsräumen,	1.169	1.198	-29	-2,4	77,7	79,1
+*26*00	Selbstbedienungsläden, Schaufenstern, Schaukästen und Vitrinen darunter:						
*26*00	Ladendiebstahl	1.106	1.128	-22	-2,0	80,9	82,0
*35*00	in/aus Wohnungen	174	192	-18	-9,4	43,7	45,3
+436*00	darunter:						
435*00	Wohnungseinbruchdiebstahl	84	89	-5	-5,6	31,0	23,6
+436*00	davon:						
436*00	Tageswohnungseinbruch	30	32	-2	-6,3	26,7	28,1
*90*00	Taschendiebstahl	87	144	-57	-39,6	3,4	5,6
3*****	Diebstahl ohne erschwerende Umstände	2.364	2.506	-142	-5,7	47,5	46,6
4*****	Diebstahl unter erschwerenden Umständen	2.331	2.492	-161	-6,5	8,6	8,9
500000	Vermögens- und Fälschungsdelikte darunter:	4.132	4.163	-31	-0,7	80,9	74,3
510000	Betrug davon:	3.392	3.516	-124	-3,5	85,9	79,0
511000	Waren- und Kreditbetrug	626	648	-22	-3,4	74,0	77,2
520000	Veruntreuung	61	18	43	238,9	98,4	100,0
530000	Unterschlagung	413	433	-20	-4,6	33,4	41,3
540000	Urkundenfälschung	218	187	31	16,6	84,4	59,9
550000	Geld- und Wertzeichenfälschung, Fälschung von Zahlungskarten mit oder ohne Garantiefunktion, Schecks und Wechseln darunter:	31	7	24	342,9	96,8	100,0
551000	Geld- und Wertzeichenfälschung einschließlich Vorbereitungshandlungen	2	0	2	-	100,0	0,0
552000	Inverkehrbringen von Falschgeld	28	7	21	300,0	100,0	100,0
560000	Insolvenzstraftaten	17	2	15	750,0	100,0	100,0

Fortsetzung

Schlüssel	Straftaten/-gruppen	erfasste Fälle		Veränderungen zum Vorjahr		Aufklärungsquote in %	
		2021	2020	absolut	in %	2021	2020
600000	sonstige Straftatbestände (StGB) davon:	4.468	4.384	84	1,9	48,1	48,5
610000	Erpressung	50	63	-13	-20,6	34,0	30,2
620000	Widerstand gegen die Staatsgewalt und Straftaten gegen die öffentliche Ordnung	794	697	97	13,9	88,5	90,0
630000	Begünstigung, Strafvereitelung (ohne Strafvereitelung im Amt), Hehlerei und Geldwäsche darunter:	32	54	-22	-40,7	90,6	96,3
631000	Hehlerei von Kfz	4	1	3	300,0	75,0	100,0
640000	Brandstiftung und Herbeiführen einer Brandgefahr	71	81	-10	-12,3	33,8	50,6
650000	Wettbewerbs-, Korruptions- und Amtsdelikte	10	14	-4	-28,6	70,0	64,3
660000	strafbarer Eigennutz	27	26	1	3,8	96,3	92,3
670000	alle sonstigen Straftaten -ohne Verkehrsdelikte- darunter:	3.484	3.449	35	1,0	38,5	39,3
673000	Beleidigung §§ 185-187,189	693	718	-25	-3,5	86,0	83,8
674000	Sachbeschädigung	2.456	2.448	8	0,3	22,9	24,6
675000	Sprengstoff- und Strahlungsverbrechen	1	3	-2	-66,7	0,0	0,0
676000	Straftaten gegen die Umwelt	47	40	7	17,5	29,8	25,0
700000	Strafrechtliche Nebengesetze darunter:	2.699	2.699	0	0,0	93,6	93,2
710000	Straftaten gegen strafrechtliche Nebengesetze auf dem Wirtschaftssektor	50	98	-48	-49,0	78,0	32,7
720000	Straftaten gegen sonstige strafrechtliche Nebengesetze -ohne Verkehrsdelikte- darunter:	1.212	1.133	79	7,0	95,5	96,4
725000	Straftaten gegen das Aufenthalts-, das Asyl- und das Freizügigkeitsgesetz/EU	1.032	967	65	6,7	98,4	99,3
726000	Straftaten gegen das Sprengstoff-, das Waffen- und das Kriegswaffenkontrollgesetz davon:	125	113	12	10,6	81,6	85,8
726100	Straftaten gegen das Sprengstoffgesetz	42	23	19	82,6	66,7	73,9
726200	Straftaten gegen das Waffengesetz	80	88	-8	-9,1	88,8	88,6
726300	Straftaten gegen das Kriegswaffenkontrollgesetz	3	2	1	50,0	100,0	100,0
730000	Rauschgiftdelikte -Betäubungsmittelgesetz-	1.421	1.445	-24	-1,7	92,8	95,0
740000	Straftaten gegen strafrechtliche Nebengesetze auf dem Umweltsektor	16	23	-7	-30,4	75,0	82,6
Summenschlüssel							
892000	Gewaltkriminalität	558	565	-7	-1,2	76,9	76,1
899000	Straßenkriminalität	2.906	3.193	-287	-9,0	21,3	19,8
891000	Rauschgiftkriminalität	1.429	1.448	-19	-1,3	92,4	95,0
898000	Umweltkriminalität	115	162	-47	-29,0	60,0	37,7
893000	Wirtschaftskriminalität	335	117	218	186,3	97,0	94,0
897000	Cybercrime / Computerkriminalität	216	192	24	12,5	19,4	30,7
-----	Internetkriminalität	900	633	267	42,2	63,8	54,8

Tatverdächtigenentwicklung

T86

Schlüssel	Straftaten/-gruppen	Tatverdächtige		Veränderungen zum Vorjahr		nichtdeutsche Tatverdächtige	
		2021	2020	absolut	in %	2021	2020
-----	Straftaten insgesamt	7.689	7.325	364	5,0	1.964	1.862
000000	Straftaten gegen das Leben davon:	4	9	-5	-55,6	2	0
010000	Mord	1	1	0	0,0	0	0
020000	Totschlag und Tötung auf Verlangen	3	1	2	200,0	2	0
030000	fahrlässige Tötung	0	7	-7	-100,0	0	0
040000	Abbruch der Schwangerschaft	0	0	0	0,0	0	0
100000	Straftaten gegen die sexuelle Selbstbestimmung davon:	252	152	100	65,8	46	21
110000	Straftaten gegen die sexuelle Selbstbestimmung unter Gewaltanwendung oder Ausnutzung eines Abhängigkeitsverhältnisses	100	55	45	81,8	26	8
111000	Vergewaltigung, sexuelle Nötigung u. sexueller Übergriff im besonders schweren Fall einschl. mit Todesfolge §§177, 178 StGB	13	24	-11	-45,8	3	1
114000	sexuelle Belästigung §184i StGB	57	24	33	137,5	17	4
130000	sexueller Missbrauch darunter:	72	53	19	35,8	11	10
131000	sexueller Missbrauch von Kindern	51	35	16	45,7	5	2
140000	Ausnutzung sexueller Neigungen darunter:	88	47	41	87,2	9	3
143000	Verbreitung pornografischer Schriften	87	46	41	89,1	9	2
200000	Rohheitsdelikte und Straftaten gegen die persönliche Freiheit davon:	1.705	1.632	73	4,5	275	272
210000	Raub, räuberische Erpressung und räuberischer Angriff auf Kraftfahrer darunter:	126	107	19	17,8	21	21
216000	Handtaschenraub	0	1	-1	-100,0	0	0
220000	Körperverletzung darunter:	1.226	1.237	-11	-0,9	207	210
222000	gefährliche und schwere Körperverletzung darunter:	397	407	-10	-2,5	74	80
222100	gefährliche und schwere Körperverletzung auf Straßen, Wegen oder Plätzen	244	246	-2	-0,8	46	43
224000	vorsätzliche einfache Körperverletzung	820	848	-28	-3,3	131	138
230000	Straftaten gegen die persönliche Freiheit darunter:	532	427	105	24,6	77	60
232000	Zwangsheirat, Nachstellung (Stalking), Freiheitsberaubung, Nötigung, Bedrohung darunter:	524	417	107	25,7	77	58
232200	Nötigung	161	137	24	17,5	25	12
232300	Bedrohung	330	243	87	35,8	51	44
232400	Nachstellung (Stalking)	50	50	0	0,0	5	2

Fortsetzung

Schlüssel	Straftaten/-gruppen	Tatverdächtige		Veränderungen zum Vorjahr		nichtdeutsche Tatverdächtige	
		2021	2020	absolut	in %	2021	2020
*****	Diebstahl insgesamt und zwar:	1.000	1.075	-75	-7,0	184	188
***100	von Kraftwagen	26	16	10	62,5	10	2
***200	von Mopeds und Krafträdern	10	23	-13	-56,5	0	2
***300	von Fahrrädern	45	42	3	7,1	4	3
*50*00	an/aus Kraftfahrzeugen	30	31	-1	-3,2	2	6
*05*00	in/aus Banken, Sparkassen, Postfilialen und -agenturen	3	3	0	0,0	0	1
*10*00	in/aus Dienst-, Büro-, Fabrikations-, Werkstatt- und Lagerräumen	27	45	-18	-40,0	0	14
*15*00	in/aus Gaststätten, Kantinen, Hotels und Pensionen	16	18	-2	-11,1	0	0
*25*00 +*26*00	in/aus Kiosken, Warenhäusern, Verkaufsräumen, Selbstbedienungsläden, Schaufenstern, Schaukästen und Vitrinen darunter:	676	691	-15	-2,2	142	133
*26*00	Ladendiebstahl	664	673	-9	-1,3	142	127
*35*00 +436*00	in/aus Wohnungen darunter:	75	95	-20	-21,1	8	12
435*00 +436*00	Wohnungseinbruchdiebstahl davon:	21	29	-8	-27,6	2	0
436*00	Tageswohnungseinbruch	7	12	-5	-41,7	0	0
*90*00	Taschendiebstahl	5	13	-8	-61,5	0	3
3*****	Diebstahl ohne erschwerende Umstände	866	898	-32	-3,6	150	147
4*****	Diebstahl unter erschwerenden Umständen	183	223	-40	-17,9	42	49
500000	Vermögens- und Fälschungsdelikte darunter:	2.121	2.032	89	4,4	398	350
510000	Betrug davon:	1.863	1.782	81	4,5	331	293
511000	Waren- und Kreditbetrug	296	352	-56	-15,9	38	47
520000	Veruntreuung	27	21	6	28,6	1	1
530000	Unterschlagung	139	173	-34	-19,7	11	14
540000	Urkundenfälschung	127	102	25	24,5	59	48
550000	Geld- und Wertzeichenfälschung, Fälschung von Zahlungskarten mit oder ohne Garantiefunktion, Schecks und Wechseln darunter:	13	6	7	116,7	0	2
551000	Geld- und Wertzeichenfälschung einschließlich Vorbereitungshandlungen	2	0	2	-	0	0
552000	Inverkehrbringen von Falschgeld	12	6	6	100,0	0	2
560000	Insolvenzstraftaten	19	2	17	850,0	0	0

Fortsetzung

Schlüssel	Straftaten/-gruppen	Tatverdächtige		Veränderungen zum Vorjahr		nichtdeutsche Tatverdächtige	
		2021	2020	absolut	in %	2021	2020
600000	sonstige Straftatbestände (StGB) davon:	1.891	1.637	254	15,5	160	165
610000	Erpressung	17	22	-5	-22,7	4	2
620000	Widerstand gegen die Staatsgewalt und Straftaten gegen die öffentliche Ordnung	791	473	318	67,2	73	50
630000	Begünstigung, Strafvereitelung (ohne Strafvereitelung im Amt), Hehlerei und Geldwäsche darunter:	31	41	-10	-24,4	11	10
631000	Hehlerei von Kfz	7	1	6	600,0	7	1
640000	Brandstiftung und Herbeiführen einer Brandgefahr	29	48	-19	-39,6	0	7
650000	Wettbewerbs-, Korruptions- und Amtsdelikte	10	11	-1	-9,1	0	0
660000	strafbarer Eigennutz	26	26	0	0,0	1	4
670000	alle sonstigen Straftaten -ohne Verkehrsdelikte- darunter:	1.138	1.183	-45	-3,8	84	103
673000	Beleidigung §§ 185-187,189	550	549	1	0,2	43	54
674000	Sachbeschädigung	481	558	-77	-13,8	29	44
675000	Sprengstoff- und Strahlungsverbrechen	0	0	0	0,0	0	0
676000	Straftaten gegen die Umwelt	16	15	1	6,7	3	2
700000	Strafrechtliche Nebengesetze darunter:	2.253	2.260	-7	-0,3	1.103	1.070
710000	Straftaten gegen strafrechtliche Nebengesetze auf dem Wirtschaftssektor	44	34	10	29,4	2	5
720000	Straftaten gegen sonstige strafrechtliche Nebengesetze -ohne Verkehrsdelikte- darunter:	1.121	1.082	39	3,6	1.006	963
725000	Straftaten gegen das Aufenthalts-, das Asyl- und das Freizügigkeitsgesetz/EU	1.000	955	45	4,7	996	951
726000	Straftaten gegen das Sprengstoff-, das Waffen- und das Kriegswaffenkontrollgesetz davon:	97	97	0	0,0	10	10
726100	Straftaten gegen das Sprengstoffgesetz	28	17	11	64,7	1	2
726200	Straftaten gegen das Waffengesetz	72	80	-8	-10,0	9	8
726300	Straftaten gegen das Kriegswaffenkontrollgesetz	3	2	1	50,0	0	0
730000	Rauschgiftdelikte -Betäubungsmittelgesetz-	1.138	1.171	-33	-2,8	101	106
740000	Straftaten gegen strafrechtliche Nebengesetze auf dem Umweltsektor	12	24	-12	-50,0	2	3
Summenschlüssel							
892000	Gewaltkriminalität	512	524	-12	-2,3	94	101
899000	Straßenkriminalität	952	624	328	52,6	107	78
891000	Rauschgiftkriminalität	1.139	1.173	-34	-2,9	101	106
898000	Umweltkriminalität	70	72	-2	-2,8	7	9
893000	Wirtschaftskriminalität	87	37	50	135,1	6	4
897000	Cybercrime / Computerkriminalität	43	57	-14	-24,6	11	7
-----	Internetkriminalität	394	239	155	64,9	53	17

4.2.3. Landkreis Nordwestmecklenburg

Fallentwicklung und Aufklärung

T87

Schlüssel	Straftaten/-gruppen	erfasste Fälle		Veränderungen zum Vorjahr		Aufklärungsquote in %	
		2021	2020	absolut	in %	2021	2020
-----	Straftaten insgesamt	9.153	9.669	-516	-5,3	65,0	61,0
000000	Straftaten gegen das Leben davon:	1	3	-2	-66,7	100,0	66,7
010000	Mord	0	1	-1	-100,0	0,0	0,0
020000	Totschlag und Tötung auf Verlangen	0	2	-2	-100,0	0,0	100,0
030000	fahrlässige Tötung	1	0	1	-	100,0	0,0
040000	Abbruch der Schwangerschaft	0	0	0	0,0	0,0	0,0
100000	Straftaten gegen die sexuelle Selbstbestimmung davon:	134	127	7	5,5	89,6	86,6
110000	Straftaten gegen die sexuelle Selbstbestimmung unter Gewaltanwendung oder Ausnutzung eines Abhängigkeitsverhältnisses	51	49	2	4,1	96,1	87,8
111000	Vergewaltigung, sexuelle Nötigung u. sexueller Übergriff im besonders schweren Fall einschl. mit Todesfolge §§177, 178 StGB	10	17	-7	-41,2	100,0	94,1
114000	sexuelle Belästigung §184i StGB	23	22	1	4,5	95,7	81,8
130000	sexueller Missbrauch darunter:	42	33	9	27,3	83,3	84,8
131000	sexueller Missbrauch von Kindern	32	20	12	60,0	84,4	95,0
140000	Ausnutzung sexueller Neigungen darunter:	41	45	-4	-8,9	87,8	86,7
143000	Verbreitung pornografischer Schriften	39	45	-6	-13,3	89,7	86,7
200000	Rohheitsdelikte und Straftaten gegen die persönliche Freiheit davon:	1.792	1.558	234	15,0	91,2	90,9
210000	Raub, räuberische Erpressung und räuberischer Angriff auf Kraftfahrer darunter:	35	41	-6	-14,6	65,7	70,7
216000	Handtaschenraub	1	0	1	-	0,0	0,0
220000	Körperverletzung darunter:	1.058	1.049	9	0,9	93,4	91,5
222000	gefährliche und schwere Körperverletzung darunter:	246	232	14	6,0	88,2	87,9
222100	gefährliche und schwere Körperverletzung auf Straßen, Wegen oder Plätzen	111	124	-13	-10,5	85,6	83,1
224000	vorsätzliche einfache Körperverletzung	726	720	6	0,8	95,0	92,6
230000	Straftaten gegen die persönliche Freiheit darunter:	699	468	231	49,4	89,3	91,5
232000	Zwangsheirat, Nachstellung (Stalking), Freiheitsberaubung, Nötigung, Bedrohung darunter:	696	464	232	50,0	89,2	91,4
232200	Nötigung	247	143	104	72,7	78,5	86,0
232300	Bedrohung	355	249	106	42,6	94,4	93,2
232400	Nachstellung (Stalking)	85	60	25	41,7	97,6	96,7

Fortsetzung

Schlüssel	Straftaten/-gruppen	erfasste Fälle		Veränderungen zum Vorjahr		Aufklärungsquote in %	
		2021	2020	absolut	in %	2021	2020
*****	Diebstahl insgesamt und zwar:	2.065	2.408	-343	-14,2	33,1	34,3
***100	von Kraftwagen	30	28	2	7,1	46,7	42,9
***200	von Mopeds und Krafträdern	47	66	-19	-28,8	51,1	36,4
***300	von Fahrrädern	240	329	-89	-27,1	14,6	12,5
*50*00	an/aus Kraftfahrzeugen	311	354	-43	-12,1	10,6	18,9
*05*00	in/aus Banken, Sparkassen, Postfilialen und -agenturen	0	4	-4	-100,0	0,0	75,0
*10*00	in/aus Dienst-, Büro-, Fabrikations-, Werkstatt- und Lagerräumen	99	178	-79	-44,4	25,3	34,8
*15*00	in/aus Gaststätten, Kantinen, Hotels und Pensionen	21	36	-15	-41,7	28,6	38,9
*25*00	in/aus Kiosken, Warenhäusern, Verkaufsräumen,	384	365	19	5,2	78,1	83,6
+*26*00	Selbstbedienungsläden, Schaufenstern, Schaukästen und Vitrinen darunter:						
*26*00	Ladendiebstahl	306	312	-6	-1,9	86,9	91,0
*35*00	in/aus Wohnungen	139	127	12	9,4	43,9	46,5
+436*00	darunter:						
435*00	Wohnungseinbruchdiebstahl	71	67	4	6,0	22,5	17,9
+436*00	davon:						
436*00	Tageswohnungseinbruch	23	21	2	9,5	21,7	42,9
*90*00	Taschendiebstahl	71	103	-32	-31,1	4,2	11,7
3*****	Diebstahl ohne erschwerende Umstände	1.232	1.270	-38	-3,0	40,3	43,6
4*****	Diebstahl unter erschwerenden Umständen	833	1.138	-305	-26,8	22,4	23,8
500000	Vermögens- und Fälschungsdelikte darunter:	1.617	1.683	-66	-3,9	62,5	50,3
510000	Betrug davon:	1.162	1.320	-158	-12,0	64,2	48,1
511000	Waren- und Kreditbetrug	497	494	3	0,6	82,5	64,2
520000	Veruntreuung	54	34	20	58,8	100,0	100,0
530000	Unterschlagung	289	235	54	23,0	37,7	38,3
540000	Urkundenfälschung	98	83	15	18,1	88,8	91,6
550000	Geld- und Wertzeichenfälschung, Fälschung von Zahlungskarten mit oder ohne Garantiefunktion, Schecks und Wechseln darunter:	3	1	2	200,0	100,0	100,0
551000	Geld- und Wertzeichenfälschung einschließlich Vorbereitungshandlungen	0	0	0	0,0	0,0	0,0
552000	Inverkehrbringen von Falschgeld	3	1	2	200,0	100,0	100,0
560000	Insolvenzstraftaten	11	10	1	10,0	100,0	100,0

Fortsetzung

Schlüssel	Straftaten/-gruppen	erfasste Fälle		Veränderungen zum Vorjahr		Aufklärungsquote in %	
		2021	2020	absolut	in %	2021	2020
600000	sonstige Straftatbestände (StGB) davon:	2.612	2.683	-71	-2,6	62,2	57,8
610000	Erpressung	11	22	-11	-50,0	27,3	18,2
620000	Widerstand gegen die Staatsgewalt und Straftaten gegen die öffentliche Ordnung	542	491	51	10,4	85,8	85,9
630000	Begünstigung, Strafvereitelung (ohne Strafvereitelung im Amt), Hehlerei und Geldwäsche darunter:	73	30	43	143,3	94,5	93,3
631000	Hehlerei von Kfz	4	4	0	0,0	75,0	100,0
640000	Brandstiftung und Herbeiführen einer Brandgefahr	97	86	11	12,8	54,6	41,9
650000	Wettbewerbs-, Korruptions- und Amtsdelikte	6	5	1	20,0	100,0	80,0
660000	strafbarer Eigennutz	29	19	10	52,6	82,8	73,7
670000	alle sonstigen Straftaten -ohne Verkehrsdelikte- darunter:	1.854	2.030	-176	-8,7	54,2	51,4
673000	Beleidigung §§ 185-187,189	486	637	-151	-23,7	89,7	89,6
674000	Sachbeschädigung	1.071	1.201	-130	-10,8	34,2	30,6
675000	Sprengstoff- und Strahlungsverbrechen	4	2	2	100,0	25,0	50,0
676000	Straftaten gegen die Umwelt	27	24	3	12,5	48,1	37,5
700000	Strafrechtliche Nebengesetze darunter:	932	1.207	-275	-22,8	93,9	94,9
710000	Straftaten gegen strafrechtliche Nebengesetze auf dem Wirtschaftssektor	51	47	4	8,5	90,2	89,4
720000	Straftaten gegen sonstige strafrechtliche Nebengesetze -ohne Verkehrsdelikte- darunter:	117	164	-47	-28,7	92,3	89,6
725000	Straftaten gegen das Aufenthalts-, das Asyl- und das Freizügigkeitsgesetz/EU	23	22	1	4,5	100,0	100,0
726000	Straftaten gegen das Sprengstoff-, das Waffen- und das Kriegswaffenkontrollgesetz davon:	68	117	-49	-41,9	91,2	88,9
726100	Straftaten gegen das Sprengstoffgesetz	4	9	-5	-55,6	100,0	77,8
726200	Straftaten gegen das Waffengesetz	63	104	-41	-39,4	90,5	90,4
726300	Straftaten gegen das Kriegswaffenkontrollgesetz	1	4	-3	-75,0	100,0	75,0
730000	Rauschgiftdelikte -Betäubungsmittelgesetz-	727	924	-197	-21,3	95,5	96,4
740000	Straftaten gegen strafrechtliche Nebengesetze auf dem Umweltsektor	37	72	-35	-48,6	73,0	91,7
Summenschlüssel							
892000	Gewaltkriminalität	291	293	-2	-0,7	85,9	85,7
899000	Straßenkriminalität	1.363	1.536	-173	-11,3	29,1	25,1
891000	Rauschgiftkriminalität	730	927	-197	-21,3	95,2	96,2
898000	Umweltkriminalität	103	126	-23	-18,3	68,9	78,6
893000	Wirtschaftskriminalität	86	81	5	6,2	95,3	95,1
897000	Cybercrime / Computerkriminalität	69	125	-56	-44,8	53,6	20,8
-----	Internetkriminalität	492	455	37	8,1	81,1	48,4

Tatverdächtigenentwicklung

T88

Schlüssel	Straftaten/-gruppen	Tatverdächtige		Veränderungen zum Vorjahr		nichtdeutsche Tatverdächtige	
		2021	2020	absolut	in %	2021	2020
-----	Straftaten insgesamt	4.127	3.906	221	5,7	463	433
000000	Straftaten gegen das Leben davon:	1	2	-1	-50,0	0	0
010000	Mord	0	0	0	0,0	0	0
020000	Totschlag und Tötung auf Verlangen	0	2	-2	-100,0	0	0
030000	fahrlässige Tötung	1	0	1	-	0	0
040000	Abbruch der Schwangerschaft	0	0	0	0,0	0	0
100000	Straftaten gegen die sexuelle Selbstbestimmung davon:	108	102	6	5,9	11	11
110000	Straftaten gegen die sexuelle Selbstbestimmung unter Gewaltanwendung oder Ausnutzung eines Abhängigkeitsverhältnisses	43	42	1	2,4	6	8
111000	Vergewaltigung, sexuelle Nötigung u. sexueller Übergriff im besonders schweren Fall einschl. mit Todesfolge §§177, 178 StGB	10	16	-6	-37,5	2	1
114000	sexuelle Belästigung §184i StGB	17	17	0	0,0	2	5
130000	sexueller Missbrauch darunter:	30	27	3	11,1	3	2
131000	sexueller Missbrauch von Kindern	23	18	5	27,8	2	2
140000	Ausnutzung sexueller Neigungen darunter:	37	38	-1	-2,6	2	1
143000	Verbreitung pornografischer Schriften	36	38	-2	-5,3	1	1
200000	Rohheitsdelikte und Straftaten gegen die persönliche Freiheit davon:	1.327	1.210	117	9,7	125	127
210000	Raub, räuberische Erpressung und räuberischer Angriff auf Kraftfahrer darunter:	26	40	-14	-35,0	8	13
216000	Handtaschenraub	0	0	0	0,0	0	0
220000	Körperverletzung darunter:	882	872	10	1,1	93	90
222000	gefährliche und schwere Körperverletzung darunter:	252	239	13	5,4	30	39
222100	gefährliche und schwere Körperverletzung auf Straßen, Wegen oder Plätzen	110	139	-29	-20,9	15	22
224000	vorsätzliche einfache Körperverletzung	599	593	6	1,0	67	54
230000	Straftaten gegen die persönliche Freiheit darunter:	531	406	125	30,8	38	39
232000	Zwangsheirat, Nachstellung (Stalking), Freiheitsberaubung, Nötigung, Bedrohung darunter:	528	403	125	31,0	38	39
232200	Nötigung	198	136	62	45,6	11	11
232300	Bedrohung	295	220	75	34,1	23	32
232400	Nachstellung (Stalking)	66	66	0	0,0	2	4

Fortsetzung

Schlüssel	Straftaten/-gruppen	Tatverdächtige		Veränderungen zum Vorjahr		nichtdeutsche Tatverdächtige	
		2021	2020	absolut	in %	2021	2020
*****	Diebstahl insgesamt und zwar:	597	628	-31	-4,9	100	106
***100	von Kraftwagen	20	14	6	42,9	8	0
***200	von Mopeds und Krafträdern	17	13	4	30,8	0	1
***300	von Fahrrädern	27	28	-1	-3,6	3	3
*50*00	an/aus Kraftfahrzeugen	31	45	-14	-31,1	5	2
*05*00	in/aus Banken, Sparkassen, Postfilialen und -agenturen	0	3	-3	-100,0	0	1
*10*00	in/aus Dienst-, Büro-, Fabrikations-, Werkstatt- und Lagerräumen	33	43	-10	-23,3	3	2
*15*00	in/aus Gaststätten, Kantinen, Hotels und Pensionen	6	11	-5	-45,5	0	1
*25*00 +*26*00	in/aus Kiosken, Warenhäusern, Verkaufsräumen, Selbstbedienungsläden, Schaufenstern, Schaukästen und Vitrinen darunter:	294	299	-5	-1,7	69	71
*26*00	Ladendiebstahl	264	285	-21	-7,4	59	67
*35*00 +436*00	in/aus Wohnungen darunter:	68	49	19	38,8	4	5
435*00 +436*00	Wohnungseinbruchdiebstahl davon:	25	9	16	177,8	0	3
436*00	Tageswohnungseinbruch	11	6	5	83,3	0	3
*90*00	Taschendiebstahl	4	14	-10	-71,4	3	6
3*****	Diebstahl ohne erschwerende Umstände	454	488	-34	-7,0	69	76
4*****	Diebstahl unter erschwerenden Umständen	173	183	-10	-5,5	34	32
500000	Vermögens- und Fälschungsdelikte darunter:	852	709	143	20,2	147	98
510000	Betrug davon:	659	550	109	19,8	133	68
511000	Waren- und Kreditbetrug	344	263	81	30,8	48	19
520000	Veruntreuung	17	12	5	41,7	0	2
530000	Unterschlagung	107	86	21	24,4	6	7
540000	Urkundenfälschung	89	62	27	43,5	14	15
550000	Geld- und Wertzeichenfälschung, Fälschung von Zahlungskarten mit oder ohne Garantiefunktion, Schecks und Wechseln darunter:	5	1	4	400,0	0	0
551000	Geld- und Wertzeichenfälschung einschließlich Vorbereitungshandlungen	0	0	0	0,0	0	0
552000	Inverkehrbringen von Falschgeld	5	1	4	400,0	0	0
560000	Insolvenzstraftaten	10	15	-5	-33,3	0	8

Fortsetzung

Schlüssel	Straftaten/-gruppen	Tatverdächtige		Veränderungen zum Vorjahr		nichtdeutsche Tatverdächtige	
		2021	2020	absolut	in %	2021	2020
600000	sonstige Straftatbestände (StGB) davon:	1.233	1.202	31	2,6	98	76
610000	Erpressung	3	4	-1	-25,0	0	0
620000	Widerstand gegen die Staatsgewalt und Straftaten gegen die öffentliche Ordnung	338	324	14	4,3	38	23
630000	Begünstigung, Strafvereitelung (ohne Strafvereitelung im Amt), Hehlerei und Geldwäsche darunter:	39	25	14	56,0	3	4
631000	Hehlerei von Kfz	5	5	0	0,0	0	0
640000	Brandstiftung und Herbeiführen einer Brandgefahr	59	38	21	55,3	5	2
650000	Wettbewerbs-, Korruptions- und Amtsdelikte	7	5	2	40,0	0	0
660000	strafbarer Eigennutz	28	16	12	75,0	7	0
670000	alle sonstigen Straftaten -ohne Verkehrsdelikte- darunter:	858	901	-43	-4,8	55	54
673000	Beleidigung §§ 185-187,189	406	491	-85	-17,3	31	32
674000	Sachbeschädigung	329	371	-42	-11,3	20	19
675000	Sprengstoff- und Strahlungsverbrechen	1	1	0	0,0	1	0
676000	Straftaten gegen die Umwelt	14	10	4	40,0	2	2
700000	Strafrechtliche Nebengesetze darunter:	743	870	-127	-14,6	54	94
710000	Straftaten gegen strafrechtliche Nebengesetze auf dem Wirtschaftssektor	48	47	1	2,1	2	7
720000	Straftaten gegen sonstige strafrechtliche Nebengesetze -ohne Verkehrsdelikte- darunter:	105	151	-46	-30,5	29	35
725000	Straftaten gegen das Aufenthalts-, das Asyl- und das Freizügigkeitsgesetz/EU	25	24	1	4,2	25	24
726000	Straftaten gegen das Sprengstoff-, das Waffen- und das Kriegswaffenkontrollgesetz davon:	56	97	-41	-42,3	4	10
726100	Straftaten gegen das Sprengstoffgesetz	4	7	-3	-42,9	0	0
726200	Straftaten gegen das Waffengesetz	52	90	-38	-42,2	4	10
726300	Straftaten gegen das Kriegswaffenkontrollgesetz	1	3	-2	-66,7	0	0
730000	Rauschgiftdelikte -Betäubungsmittelgesetz-	578	611	-33	-5,4	24	39
740000	Straftaten gegen strafrechtliche Nebengesetze auf dem Umweltsektor	49	114	-65	-57,0	2	15
Summenschlüssel							
892000	Gewaltkriminalität	283	290	-7	-2,4	39	53
899000	Straßenkriminalität	346	373	-27	-7,2	46	44
891000	Rauschgiftkriminalität	579	612	-33	-5,4	24	39
898000	Umweltkriminalität	94	147	-53	-36,1	9	18
893000	Wirtschaftskriminalität	34	53	-19	-35,8	4	11
897000	Cybercrime / Computerkriminalität	41	26	15	57,7	6	1
-----	Internetkriminalität	268	181	87	48,1	34	6

4.2.4. Landkreis Ludwigslust-Parchim

Fallentwicklung und Aufklärung

T89

Schlüssel	Straftaten/-gruppen	erfasste Fälle		Veränderungen zum Vorjahr		Aufklärungsquote in %	
		2021	2020	absolut	in %	2021	2020
-----	Straftaten insgesamt	10.875	11.222	-347	-3,1	61,7	62,6
000000	Straftaten gegen das Leben davon:	2	5	-3	-60,0	100,0	100,0
010000	Mord	1	0	1	-	100,0	0,0
020000	Totschlag und Tötung auf Verlangen	0	3	-3	-100,0	0,0	100,0
030000	fahrlässige Tötung	1	2	-1	-50,0	100,0	100,0
040000	Abbruch der Schwangerschaft	0	0	0	0,0	0,0	0,0
100000	Straftaten gegen die sexuelle Selbstbestimmung davon:	166	141	25	17,7	86,7	87,9
110000	Straftaten gegen die sexuelle Selbstbestimmung unter Gewaltanwendung oder Ausnutzung eines Abhängigkeitsverhältnisses	55	50	5	10,0	83,6	88,0
111000	Vergewaltigung, sexuelle Nötigung u. sexueller Übergriff im besonders schweren Fall einschl. mit Todesfolge §§177, 178 StGB	10	19	-9	-47,4	70,0	78,9
114000	sexuelle Belästigung §184i StGB	29	21	8	38,1	82,8	90,5
130000	sexueller Missbrauch darunter:	50	46	4	8,7	90,0	89,1
131000	sexueller Missbrauch von Kindern	33	31	2	6,5	97,0	93,5
140000	Ausnutzung sexueller Neigungen darunter:	61	45	16	35,6	86,9	86,7
143000	Verbreitung pornografischer Schriften	59	45	14	31,1	86,4	86,7
200000	Rohheitsdelikte und Straftaten gegen die persönliche Freiheit davon:	1.852	1.964	-112	-5,7	91,5	91,2
210000	Raub, räuberische Erpressung und räuberischer Angriff auf Kraftfahrer darunter:	25	46	-21	-45,7	80,0	71,7
216000	Handtaschenraub	1	2	-1	-50,0	0,0	100,0
220000	Körperverletzung darunter:	1.063	1.204	-141	-11,7	91,5	94,1
222000	gefährliche und schwere Körperverletzung darunter:	265	244	21	8,6	89,4	90,6
222100	gefährliche und schwere Körperverletzung auf Straßen, Wegen oder Plätzen	99	88	11	12,5	82,8	87,5
224000	vorsätzliche einfache Körperverletzung	735	871	-136	-15,6	93,6	95,6
230000	Straftaten gegen die persönliche Freiheit darunter:	764	714	50	7,0	91,8	87,7
232000	Zwangsheirat, Nachstellung (Stalking), Freiheitsberaubung, Nötigung, Bedrohung darunter:	759	709	50	7,1	91,7	87,7
232200	Nötigung	240	290	-50	-17,2	88,8	80,0
232300	Bedrohung	430	330	100	30,3	92,6	92,7
232400	Nachstellung (Stalking)	73	78	-5	-6,4	98,6	93,6

Fortsetzung

Schlüssel	Straftaten/-gruppen	erfasste Fälle		Veränderungen zum Vorjahr		Aufklärungsquote in %	
		2021	2020	absolut	in %	2021	2020
*****	Diebstahl insgesamt und zwar:	2.318	2.449	-131	-5,3	30,2	31,3
***100	von Kraftwagen	45	34	11	32,4	44,4	47,1
***200	von Mopeds und Krafträdern	19	18	1	5,6	26,3	16,7
***300	von Fahrrädern	206	236	-30	-12,7	14,6	15,7
*50*00	an/aus Kraftfahrzeugen	319	335	-16	-4,8	11,9	13,1
*05*00	in/aus Banken, Sparkassen, Postfilialen und -agenturen	4	2	2	100,0	0,0	100,0
*10*00	in/aus Dienst-, Büro-, Fabrikations-, Werkstatt- und Lagerräumen	141	142	-1	-0,7	33,3	24,6
*15*00	in/aus Gaststätten, Kantinen, Hotels und Pensionen	17	24	-7	-29,2	17,6	20,8
*25*00	in/aus Kiosken, Warenhäusern, Verkaufsräumen,	341	404	-63	-15,6	73,9	80,4
+*26*00	Selbstbedienungsläden, Schaufenstern, Schaukästen und Vitrinen darunter:						
*26*00	Ladendiebstahl	262	340	-78	-22,9	85,5	87,4
*35*00	in/aus Wohnungen	176	192	-16	-8,3	46,0	38,5
+436*00	darunter:						
435*00	Wohnungseinbruchdiebstahl	100	107	-7	-6,5	25,0	21,5
+436*00	davon:						
436*00	Tageswohnungseinbruch	42	36	6	16,7	31,0	22,2
*90*00	Taschendiebstahl	76	72	4	5,6	1,3	5,6
3*****	Diebstahl ohne erschwerende Umstände	1.336	1.321	15	1,1	40,7	45,6
4*****	Diebstahl unter erschwerenden Umständen	982	1.128	-146	-12,9	15,9	14,5
500000	Vermögens- und Fälschungsdelikte darunter:	2.338	2.288	50	2,2	53,1	55,1
510000	Betrug davon:	1.807	1.688	119	7,0	51,9	51,2
511000	Waren- und Kreditbetrug	871	706	165	23,4	65,1	65,4
520000	Veruntreuung	43	30	13	43,3	95,3	90,0
530000	Unterschlagung	294	288	6	2,1	41,2	44,8
540000	Urkundenfälschung	177	261	-84	-32,2	70,6	83,9
550000	Geld- und Wertzeichenfälschung, Fälschung von Zahlungskarten mit oder ohne Garantiefunktion, Schecks und Wechseln darunter:	5	1	4	400,0	100,0	0,0
551000	Geld- und Wertzeichenfälschung einschließlich Vorbereitungshandlungen	1	0	1	-	100,0	0,0
552000	Inverkehrbringen von Falschgeld	4	0	4	-	100,0	0,0
560000	Insolvenzstraftaten	12	20	-8	-40,0	100,0	100,0

Fortsetzung

Schlüssel	Straftaten/-gruppen	erfasste Fälle		Veränderungen zum Vorjahr		Aufklärungsquote in %	
		2021	2020	absolut	in %	2021	2020
600000	sonstige Straftatbestände (StGB) davon:	3.043	3.107	-64	-2,1	61,1	60,9
610000	Erpressung	50	30	20	66,7	24,0	46,7
620000	Widerstand gegen die Staatsgewalt und Straftaten gegen die öffentliche Ordnung	505	483	22	4,6	82,0	82,6
630000	Begünstigung, Strafvereitelung (ohne Strafvereitelung im Amt), Hehlerei und Geldwäsche darunter:	41	52	-11	-21,2	100,0	94,2
631000	Hehlerei von Kfz	4	4	0	0,0	100,0	100,0
640000	Brandstiftung und Herbeiführen einer Brandgefahr	91	130	-39	-30,0	33,0	36,9
650000	Wettbewerbs-, Korruptions- und Amtsdelikte	5	14	-9	-64,3	100,0	85,7
660000	strafbarer Eigennutz	63	63	0	0,0	73,0	69,8
670000	alle sonstigen Straftaten -ohne Verkehrsdelikte- darunter:	2.288	2.335	-47	-2,0	57,3	56,8
673000	Beleidigung §§ 185-187,189	707	753	-46	-6,1	90,8	92,8
674000	Sachbeschädigung	1.236	1.234	2	0,2	36,7	36,8
675000	Sprengstoff- und Strahlungsverbrechen	9	4	5	125,0	11,1	25,0
676000	Straftaten gegen die Umwelt	32	55	-23	-41,8	40,6	47,3
700000	Strafrechtliche Nebengesetze darunter:	1.156	1.268	-112	-8,8	92,2	93,5
710000	Straftaten gegen strafrechtliche Nebengesetze auf dem Wirtschaftssektor	50	56	-6	-10,7	84,0	85,7
720000	Straftaten gegen sonstige strafrechtliche Nebengesetze -ohne Verkehrsdelikte- darunter:	271	373	-102	-27,3	93,0	93,6
725000	Straftaten gegen das Aufenthalts-, das Asyl- und das Freizügigkeitsgesetz/EU	115	208	-93	-44,7	93,9	98,6
726000	Straftaten gegen das Sprengstoff-, das Waffen- und das Kriegswaffenkontrollgesetz davon:	106	105	1	1,0	95,3	87,6
726100	Straftaten gegen das Sprengstoffgesetz	15	11	4	36,4	100,0	90,9
726200	Straftaten gegen das Waffengesetz	89	90	-1	-1,1	95,5	88,9
726300	Straftaten gegen das Kriegswaffenkontrollgesetz	2	4	-2	-50,0	50,0	50,0
730000	Rauschgiftdelikte -Betäubungsmittelgesetz-	772	782	-10	-1,3	94,0	95,4
740000	Straftaten gegen strafrechtliche Nebengesetze auf dem Umweltsektor	63	57	6	10,5	73,0	73,7
Summenschlüssel							
892000	Gewaltkriminalität	301	313	-12	-3,8	88,0	86,9
899000	Straßenkriminalität	1.319	1.294	25	1,9	25,5	25,3
891000	Rauschgiftkriminalität	772	783	-11	-1,4	94,0	95,3
898000	Umweltkriminalität	170	184	-14	-7,6	64,1	64,1
893000	Wirtschaftskriminalität	62	73	-11	-15,1	98,4	98,6
897000	Cybercrime / Computerkriminalität	231	261	-30	-11,5	19,5	34,9
-----	Internetkriminalität	982	684	298	43,6	53,4	45,6

Tatverdächtigenentwicklung

T90

Schlüssel	Straftaten/-gruppen	Tatverdächtige		Veränderungen zum Vorjahr		nichtdeutsche Tatverdächtige	
		2021	2020	absolut	in %	2021	2020
-----	Straftaten insgesamt	4.642	5.003	-361	-7,2	852	955
000000	Straftaten gegen das Leben davon:	4	4	0	0,0	1	0
010000	Mord	2	0	2	-	0	0
020000	Totschlag und Tötung auf Verlangen	0	2	-2	-100,0	0	0
030000	fahrlässige Tötung	2	2	0	0,0	1	0
040000	Abbruch der Schwangerschaft	0	0	0	0,0	0	0
100000	Straftaten gegen die sexuelle Selbstbestimmung davon:	126	116	10	8,6	10	11
110000	Straftaten gegen die sexuelle Selbstbestimmung unter Gewaltanwendung oder Ausnutzung eines Abhängigkeitsverhältnisses	40	44	-4	-9,1	4	8
111000	Vergewaltigung, sexuelle Nötigung u. sexueller Übergriff im besonders schweren Fall einschl. mit Todesfolge §§177, 178 StGB	7	14	-7	-50,0	0	2
114000	sexuelle Belästigung §184i StGB	21	18	3	16,7	4	5
130000	sexueller Missbrauch darunter:	37	36	1	2,8	3	2
131000	sexueller Missbrauch von Kindern	29	27	2	7,4	1	0
140000	Ausnutzung sexueller Neigungen darunter:	52	37	15	40,5	3	1
143000	Verbreitung pornografischer Schriften	50	37	13	35,1	3	1
200000	Rohheitsdelikte und Straftaten gegen die persönliche Freiheit davon:	1.398	1.504	-106	-7,0	217	219
210000	Raub, räuberische Erpressung und räuberischer Angriff auf Kraftfahrer darunter:	23	39	-16	-41,0	3	9
216000	Handtaschenraub	0	2	-2	-100,0	0	1
220000	Körperverletzung darunter:	898	1.044	-146	-14,0	168	165
222000	gefährliche und schwere Körperverletzung darunter:	278	263	15	5,7	62	49
222100	gefährliche und schwere Körperverletzung auf Straßen, Wegen oder Plätzen	109	98	11	11,2	33	11
224000	vorsätzliche einfache Körperverletzung	615	736	-121	-16,4	116	120
230000	Straftaten gegen die persönliche Freiheit darunter:	604	561	43	7,7	66	66
232000	Zwangsheirat, Nachstellung (Stalking), Freiheitsberaubung, Nötigung, Bedrohung darunter:	600	554	46	8,3	64	64
232200	Nötigung	226	233	-7	-3,0	25	23
232300	Bedrohung	350	286	64	22,4	39	38
232400	Nachstellung (Stalking)	54	66	-12	-18,2	3	5

Fortsetzung

Schlüssel	Straftaten/-gruppen	Tatverdächtige		Veränderungen zum Vorjahr		nichtdeutsche Tatverdächtige	
		2021	2020	absolut	in %	2021	2020
*****	Diebstahl insgesamt und zwar:	647	745	-98	-13,2	132	157
***100	von Kraftwagen	22	17	5	29,4	6	4
***200	von Mopeds und Krafträdern	6	3	3	100,0	0	0
***300	von Fahrrädern	25	37	-12	-32,4	10	7
*50*00	an/aus Kraftfahrzeugen	39	36	3	8,3	7	4
*05*00	in/aus Banken, Sparkassen, Postfilialen und -agenturen	0	5	-5	-100,0	0	0
*10*00	in/aus Dienst-, Büro-, Fabrikations-, Werkstatt- und Lagerräumen	27	44	-17	-38,6	5	16
*15*00	in/aus Gaststätten, Kantinen, Hotels und Pensionen	4	6	-2	-33,3	2	3
*25*00	in/aus Kiosken, Warenhäusern, Verkaufsräumen,	251	317	-66	-20,8	67	88
+*26*00	Selbstbedienungsläden, Schaufenstern, Schaukästen und Vitrinen darunter:						
*26*00	Ladendiebstahl	219	289	-70	-24,2	59	82
*35*00	in/aus Wohnungen	97	79	18	22,8	21	13
+436*00	darunter:						
435*00	Wohnungseinbruchdiebstahl	34	26	8	30,8	4	5
+436*00	davon:						
436*00	Tageswohnungseinbruch	18	9	9	100,0	1	2
*90*00	Taschendiebstahl	1	5	-4	-80,0	1	4
3*****	Diebstahl ohne erschwerende Umstände	517	595	-78	-13,1	106	123
4*****	Diebstahl unter erschwerenden Umständen	153	185	-32	-17,3	29	39
500000	Vermögens- und Fälschungsdelikte darunter:	935	1.045	-110	-10,5	231	269
510000	Betrug davon:	677	721	-44	-6,1	171	160
511000	Waren- und Kreditbetrug	327	348	-21	-6,0	63	52
520000	Veruntreuung	23	22	1	4,5	2	1
530000	Unterschlagung	118	132	-14	-10,6	6	8
540000	Urkundenfälschung	132	194	-62	-32,0	54	103
550000	Geld- und Wertzeichenfälschung, Fälschung von Zahlungskarten mit oder ohne Garantiefunktion, Schecks und Wechseln darunter:	6	0	6	-	0	0
551000	Geld- und Wertzeichenfälschung einschließlich Vorbereitungshandlungen	1	0	1	-	0	0
552000	Inverkehrbringen von Falschgeld	5	0	5	-	0	0
560000	Insolvenzstraftaten	16	15	1	6,7	1	3

Fortsetzung

Schlüssel	Straftaten/-gruppen	Tatverdächtige		Veränderungen zum Vorjahr		nichtdeutsche Tatverdächtige	
		2021	2020	absolut	in %	2021	2020
600000	sonstige Straftatbestände (StGB) davon:	1.554	1.613	-59	-3,7	165	168
610000	Erpressung	15	15	0	0,0	8	6
620000	Widerstand gegen die Staatsgewalt und Straftaten gegen die öffentliche Ordnung	388	418	-30	-7,2	53	75
630000	Begünstigung, Strafvereitelung (ohne Strafvereitelung im Amt), Hehlerei und Geldwäsche darunter:	43	36	7	19,4	6	2
631000	Hehlerei von Kfz	4	5	-1	-20,0	1	1
640000	Brandstiftung und Herbeiführen einer Brandgefahr	46	59	-13	-22,0	6	3
650000	Wettbewerbs-, Korruptions- und Amtsdelikte	7	11	-4	-36,4	0	0
660000	strafbarer Eigennutz	46	49	-3	-6,1	6	4
670000	alle sonstigen Straftaten -ohne Verkehrsdelikte- darunter:	1.118	1.170	-52	-4,4	97	116
673000	Beleidigung §§ 185-187,189	585	620	-35	-5,6	40	30
674000	Sachbeschädigung	403	456	-53	-11,6	49	76
675000	Sprengstoff- und Strahlungsverbrechen	1	1	0	0,0	1	0
676000	Straftaten gegen die Umwelt	16	26	-10	-38,5	2	3
700000	Strafrechtliche Nebengesetze darunter:	891	1.030	-139	-13,5	228	302
710000	Straftaten gegen strafrechtliche Nebengesetze auf dem Wirtschaftssektor	52	53	-1	-1,9	6	4
720000	Straftaten gegen sonstige strafrechtliche Nebengesetze -ohne Verkehrsdelikte- darunter:	227	319	-92	-28,8	112	208
725000	Straftaten gegen das Aufenthalts-, das Asyl- und das Freizügigkeitsgesetz/EU	102	197	-95	-48,2	101	193
726000	Straftaten gegen das Sprengstoff-, das Waffen- und das Kriegswaffenkontrollgesetz davon:	97	91	6	6,6	8	3
726100	Straftaten gegen das Sprengstoffgesetz	16	11	5	45,5	0	0
726200	Straftaten gegen das Waffengesetz	83	79	4	5,1	7	3
726300	Straftaten gegen das Kriegswaffenkontrollgesetz	1	2	-1	-50,0	1	0
730000	Rauschgiftdelikte -Betäubungsmittelgesetz-	600	661	-61	-9,2	90	92
740000	Straftaten gegen strafrechtliche Nebengesetze auf dem Umweltsektor	57	37	20	54,1	26	2
Summenschlüssel							
892000	Gewaltkriminalität	309	315	-6	-1,9	65	60
899000	Straßenkriminalität	338	319	19	6,0	70	49
891000	Rauschgiftkriminalität	600	661	-61	-9,2	90	92
898000	Umweltkriminalität	123	118	5	4,2	35	9
893000	Wirtschaftskriminalität	40	47	-7	-14,9	4	7
897000	Cybercrime / Computerkriminalität	53	54	-1	-1,9	6	10
-----	Internetkriminalität	262	226	36	15,9	33	21

4.2.5. Landkreis Rostock

Fallentwicklung und Aufklärung

T91

Schlüssel	Straftaten/-gruppen	erfasste Fälle		Veränderungen zum Vorjahr		Aufklärungsquote in %	
		2021	2020	absolut	in %	2021	2020
-----	Straftaten insgesamt	10.595	10.972	-377	-3,4	67,6	67,6
000000	Straftaten gegen das Leben davon:	4	5	-1	-20,0	100,0	100,0
010000	Mord	2	0	2	-	100,0	0,0
020000	Totschlag und Tötung auf Verlangen	2	5	-3	-60,0	100,0	100,0
030000	fahrlässige Tötung	0	0	0	0,0	0,0	0,0
040000	Abbruch der Schwangerschaft	0	0	0	0,0	0,0	0,0
100000	Straftaten gegen die sexuelle Selbstbestimmung davon:	268	220	48	21,8	92,5	93,6
110000	Straftaten gegen die sexuelle Selbstbestimmung unter Gewaltanwendung oder Ausnutzung eines Abhängigkeitsverhältnisses	68	68	0	0,0	89,7	94,1
111000	Vergewaltigung, sexuelle Nötigung u. sexueller Übergriff im besonders schweren Fall einschl. mit Todesfolge §§177, 178 StGB	15	15	0	0,0	93,3	93,3
114000	sexuelle Belästigung §184i StGB	37	37	0	0,0	86,5	94,6
130000	sexueller Missbrauch darunter:	91	70	21	30,0	91,2	88,6
131000	sexueller Missbrauch von Kindern	79	50	29	58,0	93,7	90,0
140000	Ausnutzung sexueller Neigungen darunter:	109	82	27	32,9	95,4	97,6
143000	Verbreitung pornografischer Schriften	108	79	29	36,7	95,4	97,5
200000	Rohheitsdelikte und Straftaten gegen die persönliche Freiheit davon:	1.753	1.849	-96	-5,2	92,5	93,7
210000	Raub, räuberische Erpressung und räuberischer Angriff auf Kraftfahrer darunter:	33	47	-14	-29,8	69,7	83,0
216000	Handtaschenraub	0	0	0	0,0	0,0	0,0
220000	Körperverletzung darunter:	1.096	1.156	-60	-5,2	93,7	94,6
222000	gefährliche und schwere Körperverletzung darunter:	279	296	-17	-5,7	92,1	90,9
222100	gefährliche und schwere Körperverletzung auf Straßen, Wegen oder Plätzen	129	148	-19	-12,8	89,9	89,9
224000	vorsätzliche einfache Körperverletzung	723	779	-56	-7,2	94,9	96,3
230000	Straftaten gegen die persönliche Freiheit darunter:	624	646	-22	-3,4	91,7	92,9
232000	Zwangsheirat, Nachstellung (Stalking), Freiheitsberaubung, Nötigung, Bedrohung darunter:	619	637	-18	-2,8	91,6	92,8
232200	Nötigung	262	263	-1	-0,4	87,8	90,1
232300	Bedrohung	305	319	-14	-4,4	93,8	93,7
232400	Nachstellung (Stalking)	37	46	-9	-19,6	97,3	100,0

Fortsetzung

Schlüssel	Straftaten/-gruppen	erfasste Fälle		Veränderungen zum Vorjahr		Aufklärungsquote in %	
		2021	2020	absolut	in %	2021	2020
*****	Diebstahl insgesamt und zwar:	2.556	2.698	-142	-5,3	35,8	33,4
***100	von Kraftwagen	45	46	-1	-2,2	33,3	47,8
***200	von Mopeds und Krafträdern	31	38	-7	-18,4	51,6	15,8
***300	von Fahrrädern	418	414	4	1,0	21,5	11,6
*50*00	an/aus Kraftfahrzeugen	311	329	-18	-5,5	11,9	11,2
*05*00	in/aus Banken, Sparkassen, Postfilialen und -agenturen	8	11	-3	-27,3	25,0	72,7
*10*00	in/aus Dienst-, Büro-, Fabrikations-, Werkstatt- und Lagerräumen	134	147	-13	-8,8	23,9	29,9
*15*00	in/aus Gaststätten, Kantinen, Hotels und Pensionen	44	65	-21	-32,3	25,0	40,0
*25*00	in/aus Kiosken, Warenhäusern, Verkaufsräumen,	554	503	51	10,1	78,5	80,9
+*26*00	Selbstbedienungsläden, Schaufenstern, Schaukästen und Vitrinen darunter:						
*26*00	Ladendiebstahl	458	418	40	9,6	87,3	88,3
*35*00	in/aus Wohnungen	162	157	5	3,2	51,2	54,1
+436*00	darunter:						
435*00	Wohnungseinbruchdiebstahl	100	91	9	9,9	37,0	38,5
+436*00	davon:						
436*00	Tageswohnungseinbruch	29	33	-4	-12,1	31,0	48,5
*90*00	Taschendiebstahl	32	53	-21	-39,6	9,4	7,5
3*****	Diebstahl ohne erschwerende Umstände	1.345	1.485	-140	-9,4	49,4	45,7
4*****	Diebstahl unter erschwerenden Umständen	1.211	1.213	-2	-0,2	20,7	18,3
500000	Vermögens- und Fälschungsdelikte darunter:	1.770	1.637	133	8,1	73,4	70,4
510000	Betrug davon:	1.327	1.239	88	7,1	76,0	71,2
511000	Waren- und Kreditbetrug	534	486	48	9,9	86,1	86,6
520000	Veruntreuung	41	28	13	46,4	97,6	96,4
530000	Unterschlagung	252	259	-7	-2,7	44,0	57,5
540000	Urkundenfälschung	110	102	8	7,8	90,9	84,3
550000	Geld- und Wertzeichenfälschung, Fälschung von Zahlungskarten mit oder ohne Garantiefunktion, Schecks und Wechseln darunter:	31	4	27	675,0	100,0	100,0
551000	Geld- und Wertzeichenfälschung einschließlich Vorbereitungshandlungen	1	0	1	-	100,0	0,0
552000	Inverkehrbringen von Falschgeld	29	4	25	625,0	100,0	100,0
560000	Insolvenzstraftaten	9	5	4	80,0	100,0	100,0

Fortsetzung

Schlüssel	Straftaten/-gruppen	erfasste Fälle		Veränderungen zum Vorjahr		Aufklärungsquote in %	
		2021	2020	absolut	in %	2021	2020
600000	sonstige Straftatbestände (StGB) davon:	2.792	3.048	-256	-8,4	60,4	65,4
610000	Erpressung	24	22	2	9,1	66,7	81,8
620000	Widerstand gegen die Staatsgewalt und Straftaten gegen die öffentliche Ordnung	436	510	-74	-14,5	91,3	92,2
630000	Begünstigung, Strafvereitelung (ohne Strafvereitelung im Amt), Hehlerei und Geldwäsche darunter:	37	37	0	0,0	97,3	94,6
631000	Hehlerei von Kfz	4	3	1	33,3	100,0	66,7
640000	Brandstiftung und Herbeiführen einer Brandgefahr	83	74	9	12,2	39,8	44,6
650000	Wettbewerbs-, Korruptions- und Amtsdelikte	18	12	6	50,0	94,4	100,0
660000	strafbarer Eigennutz	32	35	-3	-8,6	68,8	94,3
670000	alle sonstigen Straftaten -ohne Verkehrsdelikte- darunter:	2.162	2.358	-196	-8,3	53,8	59,1
673000	Beleidigung §§ 185-187,189	597	715	-118	-16,5	93,1	93,1
674000	Sachbeschädigung	1.299	1.399	-100	-7,1	30,9	39,5
675000	Sprengstoff- und Strahlungsverbrechen	4	11	-7	-63,6	75,0	63,6
676000	Straftaten gegen die Umwelt	26	28	-2	-7,1	65,4	32,1
700000	Strafrechtliche Nebengesetze darunter:	1.452	1.515	-63	-4,2	95,7	94,1
710000	Straftaten gegen strafrechtliche Nebengesetze auf dem Wirtschaftssektor	54	39	15	38,5	85,2	89,7
720000	Straftaten gegen sonstige strafrechtliche Nebengesetze -ohne Verkehrsdelikte- darunter:	194	157	37	23,6	93,8	93,0
725000	Straftaten gegen das Aufenthalts-, das Asyl- und das Freizügigkeitsgesetz/EU	56	28	28	100,0	100,0	100,0
726000	Straftaten gegen das Sprengstoff-, das Waffen- und das Kriegswaffenkontrollgesetz davon:	111	106	5	4,7	94,6	92,5
726100	Straftaten gegen das Sprengstoffgesetz	18	17	1	5,9	88,9	88,2
726200	Straftaten gegen das Waffengesetz	87	86	1	1,2	95,4	93,0
726300	Straftaten gegen das Kriegswaffenkontrollgesetz	6	3	3	100,0	100,0	100,0
730000	Rauschgiftdelikte -Betäubungsmittelgesetz-	1.179	1.278	-99	-7,7	96,8	95,0
740000	Straftaten gegen strafrechtliche Nebengesetze auf dem Umweltsektor	25	41	-16	-39,0	84,0	73,2
Summenschlüssel							
892000	Gewaltkriminalität	331	363	-32	-8,8	90,0	90,1
899000	Straßenkriminalität	1.571	1.689	-118	-7,0	29,5	29,7
891000	Rauschgiftkriminalität	1.181	1.281	-100	-7,8	96,7	94,9
898000	Umweltkriminalität	104	129	-25	-19,4	73,1	69,0
893000	Wirtschaftskriminalität	166	60	106	176,7	98,8	96,7
897000	Cybercrime / Computerkriminalität	161	97	64	66,0	49,7	54,6
-----	Internetkriminalität	595	434	161	37,1	82,5	86,9

Tatverdächtigenentwicklung

T92

Schlüssel	Straftaten/-gruppen	Tatverdächtige		Veränderungen zum Vorjahr		nichtdeutsche Tatverdächtige	
		2021	2020	absolut	in %	2021	2020
-----	Straftaten insgesamt	4.906	4.907	-1	0,0	583	593
000000	Straftaten gegen das Leben davon:	4	6	-2	-33,3	0	4
010000	Mord	2	0	2	-	0	0
020000	Totschlag und Tötung auf Verlangen	2	6	-4	-66,7	0	4
030000	fahrlässige Tötung	0	0	0	0,0	0	0
040000	Abbruch der Schwangerschaft	0	0	0	0,0	0	0
100000	Straftaten gegen die sexuelle Selbstbestimmung davon:	209	180	29	16,1	14	24
110000	Straftaten gegen die sexuelle Selbstbestimmung unter Gewaltanwendung oder Ausnutzung eines Abhängigkeitsverhältnisses	55	62	-7	-11,3	10	18
111000	Vergewaltigung, sexuelle Nötigung u. sexueller Übergriff im besonders schweren Fall einschl. mit Todesfolge §§177, 178 StGB	14	14	0	0,0	2	7
114000	sexuelle Belästigung §184i StGB	28	32	-4	-12,5	7	9
130000	sexueller Missbrauch darunter:	72	60	12	20,0	1	5
131000	sexueller Missbrauch von Kindern	65	42	23	54,8	1	4
140000	Ausnutzung sexueller Neigungen darunter:	95	62	33	53,2	3	2
143000	Verbreitung pornografischer Schriften	94	59	35	59,3	3	2
200000	Rohheitsdelikte und Straftaten gegen die persönliche Freiheit davon:	1.410	1.436	-26	-1,8	165	177
210000	Raub, räuberische Erpressung und räuberischer Angriff auf Kraftfahrer darunter:	28	62	-34	-54,8	6	12
216000	Handtaschenraub	0	0	0	0,0	0	0
220000	Körperverletzung darunter:	974	973	1	0,1	138	145
222000	gefährliche und schwere Körperverletzung darunter:	311	306	5	1,6	67	69
222100	gefährliche und schwere Körperverletzung auf Straßen, Wegen oder Plätzen	162	160	2	1,3	46	45
224000	vorsätzliche einfache Körperverletzung	613	650	-37	-5,7	80	85
230000	Straftaten gegen die persönliche Freiheit darunter:	546	557	-11	-2,0	48	58
232000	Zwangsheirat, Nachstellung (Stalking), Freiheitsberaubung, Nötigung, Bedrohung darunter:	541	550	-9	-1,6	48	58
232200	Nötigung	238	248	-10	-4,0	13	19
232300	Bedrohung	277	274	3	1,1	35	38
232400	Nachstellung (Stalking)	41	47	-6	-12,8	2	2

Fortsetzung

Schlüssel	Straftaten/-gruppen	Tatverdächtige		Veränderungen zum Vorjahr		nichtdeutsche Tatverdächtige	
		2021	2020	absolut	in %	2021	2020
*****	Diebstahl insgesamt und zwar:	768	824	-56	-6,8	145	159
***100	von Kraftwagen	17	16	1	6,3	5	7
***200	von Mopeds und Krafträdern	14	7	7	100,0	0	0
***300	von Fahrrädern	51	57	-6	-10,5	10	5
*50*00	an/aus Kraftfahrzeugen	32	33	-1	-3,0	5	1
*05*00	in/aus Banken, Sparkassen, Postfilialen und -agenturen	2	11	-9	-81,8	1	0
*10*00	in/aus Dienst-, Büro-, Fabrikations-, Werkstatt- und Lagerräumen	37	51	-14	-27,5	4	4
*15*00	in/aus Gaststätten, Kantinen, Hotels und Pensionen	24	24	0	0,0	3	4
*25*00	in/aus Kiosken, Warenhäusern, Verkaufsräumen,	385	385	0	0,0	98	111
+*26*00	Selbstbedienungsläden, Schaufenstern, Schaukästen und Vitrinen darunter:						
*26*00	Ladendiebstahl	357	352	5	1,4	87	100
*35*00	in/aus Wohnungen	80	98	-18	-18,4	4	14
+436*00	darunter:						
435*00	Wohnungseinbruchdiebstahl	34	42	-8	-19,0	2	6
+436*00	davon:						
436*00	Tageswohnungseinbruch	15	22	-7	-31,8	2	4
*90*00	Taschendiebstahl	4	6	-2	-33,3	4	1
3*****	Diebstahl ohne erschwerende Umstände	586	648	-62	-9,6	97	133
4*****	Diebstahl unter erschwerenden Umständen	225	224	1	0,4	53	36
500000	Vermögens- und Fälschungsdelikte darunter:	953	926	27	2,9	135	126
510000	Betrug davon:	752	710	42	5,9	114	104
511000	Waren- und Kreditbetrug	351	290	61	21,0	42	26
520000	Veruntreuung	14	27	-13	-48,1	0	1
530000	Unterschlagung	114	145	-31	-21,4	11	11
540000	Urkundenfälschung	97	84	13	15,5	15	7
550000	Geld- und Wertzeichenfälschung, Fälschung von Zahlungskarten mit oder ohne Garantiefunktion, Schecks und Wechseln darunter:	6	5	1	20,0	1	3
551000	Geld- und Wertzeichenfälschung einschließlich Vorbereitungshandlungen	1	0	1	-	1	0
552000	Inverkehrbringen von Falschgeld	4	5	-1	-20,0	0	3
560000	Insolvenzstraftaten	13	9	4	44,4	0	1

Fortsetzung

Schlüssel	Straftaten/-gruppen	Tatverdächtige		Veränderungen zum Vorjahr		nichtdeutsche Tatverdächtige	
		2021	2020	absolut	in %	2021	2020
600000	sonstige Straftatbestände (StGB) davon:	1.444	1.564	-120	-7,7	111	130
610000	Erpressung	17	19	-2	-10,5	1	1
620000	Widerstand gegen die Staatsgewalt und Straftaten gegen die öffentliche Ordnung	323	422	-99	-23,5	37	46
630000	Begünstigung, Strafvereitelung (ohne Strafvereitelung im Amt), Hehlerei und Geldwäsche darunter:	34	44	-10	-22,7	8	11
631000	Hehlerei von Kfz	7	2	5	250,0	2	2
640000	Brandstiftung und Herbeiführen einer Brandgefahr	41	33	8	24,2	6	3
650000	Wettbewerbs-, Korruptions- und Amtsdelikte	25	17	8	47,1	1	0
660000	strafbarer Eigennutz	25	41	-16	-39,0	1	12
670000	alle sonstigen Straftaten -ohne Verkehrsdelikte- darunter:	1.099	1.146	-47	-4,1	72	76
673000	Beleidigung §§ 185-187,189	525	565	-40	-7,1	29	45
674000	Sachbeschädigung	421	481	-60	-12,5	35	35
675000	Sprengstoff- und Strahlungsverbrechen	4	9	-5	-55,6	3	1
676000	Straftaten gegen die Umwelt	22	17	5	29,4	3	0
700000	Strafrechtliche Nebengesetze darunter:	1.117	1.148	-31	-2,7	141	120
710000	Straftaten gegen strafrechtliche Nebengesetze auf dem Wirtschaftssektor	51	43	8	18,6	1	5
720000	Straftaten gegen sonstige strafrechtliche Nebengesetze -ohne Verkehrsdelikte- darunter:	178	141	37	26,2	67	31
725000	Straftaten gegen das Aufenthalts-, das Asyl- und das Freizügigkeitsgesetz/EU	59	29	30	103,4	59	25
726000	Straftaten gegen das Sprengstoff-, das Waffen- und das Kriegswaffenkontrollgesetz davon:	98	91	7	7,7	5	5
726100	Straftaten gegen das Sprengstoffgesetz	17	15	2	13,3	0	0
726200	Straftaten gegen das Waffengesetz	81	75	6	8,0	5	5
726300	Straftaten gegen das Kriegswaffenkontrollgesetz	6	3	3	100,0	0	0
730000	Rauschgiftdelikte -Betäubungsmittelgesetz-	925	977	-52	-5,3	76	82
740000	Straftaten gegen strafrechtliche Nebengesetze auf dem Umweltsektor	27	32	-5	-15,6	0	3
Summenschlüssel							
892000	Gewaltkriminalität	346	372	-26	-7,0	73	85
899000	Straßenkriminalität	446	454	-8	-1,8	77	76
891000	Rauschgiftkriminalität	926	979	-53	-5,4	76	83
898000	Umweltkriminalität	91	104	-13	-12,5	7	13
893000	Wirtschaftskriminalität	76	40	36	90,0	12	2
897000	Cybercrime / Computerkriminalität	71	51	20	39,2	8	2
-----	Internetkriminalität	381	239	142	59,4	37	11

4.2.6. Landkreis Mecklenburgische Seenplatte

Fallentwicklung und Aufklärung

T93

Schlüssel	Straftaten/-gruppen	erfasste Fälle		Veränderungen zum Vorjahr		Aufklärungsquote in %	
		2021	2020	absolut	in %	2021	2020
-----	Straftaten insgesamt	13.988	15.147	-1.159	-7,7	65,7	63,1
000000	Straftaten gegen das Leben davon:	4	12	-8	-66,7	100,0	91,7
010000	Mord	0	0	0	0,0	0,0	0,0
020000	Totschlag und Tötung auf Verlangen	4	5	-1	-20,0	100,0	100,0
030000	fahrlässige Tötung	0	7	-7	-100,0	0,0	85,7
040000	Abbruch der Schwangerschaft	0	0	0	0,0	0,0	0,0
100000	Straftaten gegen die sexuelle Selbstbestimmung davon:	261	195	66	33,8	90,4	93,3
110000	Straftaten gegen die sexuelle Selbstbestimmung unter Gewaltanwendung oder Ausnutzung eines Abhängigkeitsverhältnisses	55	51	4	7,8	92,7	92,2
111000	Vergewaltigung, sexuelle Nötigung u. sexueller Übergriff im besonders schweren Fall einschl. mit Todesfolge §§177, 178 StGB	18	19	-1	-5,3	94,4	100,0
114000	sexuelle Belästigung §184i StGB	29	18	11	61,1	89,7	77,8
130000	sexueller Missbrauch darunter:	77	57	20	35,1	83,1	89,5
131000	sexueller Missbrauch von Kindern	53	40	13	32,5	94,3	90,0
140000	Ausnutzung sexueller Neigungen darunter:	129	87	42	48,3	93,8	96,6
143000	Verbreitung pornografischer Schriften	127	87	40	46,0	94,5	96,6
200000	Rohheitsdelikte und Straftaten gegen die persönliche Freiheit davon:	2.185	2.077	108	5,2	94,2	92,8
210000	Raub, räuberische Erpressung und räuberischer Angriff auf Kraftfahrer darunter:	58	71	-13	-18,3	75,9	73,2
216000	Handtaschenraub	4	2	2	100,0	100,0	0,0
220000	Körperverletzung darunter:	1.359	1.297	62	4,8	95,1	94,5
222000	gefährliche und schwere Körperverletzung darunter:	302	284	18	6,3	93,4	91,9
222100	gefährliche und schwere Körperverletzung auf Straßen, Wegen oder Plätzen	123	141	-18	-12,8	88,6	89,4
224000	vorsätzliche einfache Körperverletzung	970	911	59	6,5	95,9	95,7
230000	Straftaten gegen die persönliche Freiheit darunter:	768	709	59	8,3	93,9	91,5
232000	Zwangsheirat, Nachstellung (Stalking), Freiheitsberaubung, Nötigung, Bedrohung darunter:	763	703	60	8,5	93,8	91,5
232200	Nötigung	233	225	8	3,6	91,8	87,6
232300	Bedrohung	451	377	74	19,6	94,2	93,6
232400	Nachstellung (Stalking)	63	86	-23	-26,7	98,4	91,9

Fortsetzung

Schlüssel	Straftaten/-gruppen	erfasste Fälle		Veränderungen zum Vorjahr		Aufklärungsquote in %	
		2021	2020	absolut	in %	2021	2020
*****	Diebstahl insgesamt und zwar:	3.766	4.073	-307	-7,5	36,2	39,2
***100	von Kraftwagen	60	52	8	15,4	61,7	57,7
***200	von Mopeds und Krafträdern	41	45	-4	-8,9	19,5	15,6
***300	von Fahrrädern	516	533	-17	-3,2	12,4	15,2
*50*00	an/aus Kraftfahrzeugen	352	418	-66	-15,8	15,3	17,9
*05*00	in/aus Banken, Sparkassen, Postfilialen und -agenturen	4	7	-3	-42,9	50,0	42,9
*10*00	in/aus Dienst-, Büro-, Fabrikations-, Werkstatt- und Lagerräumen	205	217	-12	-5,5	21,0	24,0
*15*00	in/aus Gaststätten, Kantinen, Hotels und Pensionen	37	47	-10	-21,3	29,7	27,7
*25*00	in/aus Kiosken, Warenhäusern, Verkaufsräumen,	878	960	-82	-8,5	80,0	86,3
+*26*00	Selbstbedienungsläden, Schaufenstern, Schaukästen und Vitrinen darunter:						
*26*00	Ladendiebstahl	772	853	-81	-9,5	84,6	91,1
*35*00	in/aus Wohnungen	250	225	25	11,1	48,0	59,6
+436*00	darunter:						
435*00	Wohnungseinbruchdiebstahl	159	138	21	15,2	37,7	48,6
+436*00	davon:						
436*00	Tageswohnungseinbruch	82	71	11	15,5	45,1	45,1
*90*00	Taschendiebstahl	56	66	-10	-15,2	16,1	6,1
3*****	Diebstahl ohne erschwerende Umstände	2.091	2.270	-179	-7,9	49,3	50,7
4*****	Diebstahl unter erschwerenden Umständen	1.675	1.803	-128	-7,1	19,8	24,6
500000	Vermögens- und Fälschungsdelikte darunter:	2.061	2.648	-587	-22,2	67,0	61,3
510000	Betrug davon:	1.521	2.054	-533	-25,9	66,5	58,0
511000	Waren- und Kreditbetrug	586	793	-207	-26,1	81,9	70,9
520000	Veruntreuung	53	93	-40	-43,0	98,1	100,0
530000	Unterschlagung	313	294	19	6,5	50,8	51,7
540000	Urkundenfälschung	138	176	-38	-21,6	88,4	88,1
550000	Geld- und Wertzeichenfälschung, Fälschung von Zahlungskarten mit oder ohne Garantiefunktion, Schecks und Wechseln darunter:	23	4	19	475,0	100,0	75,0
551000	Geld- und Wertzeichenfälschung einschließlich Vorbereitungshandlungen	3	0	3	-	100,0	0,0
552000	Inverkehrbringen von Falschgeld	20	3	17	566,7	100,0	100,0
560000	Insolvenzstraftaten	13	27	-14	-51,9	100,0	100,0

Fortsetzung

Schlüssel	Straftaten/-gruppen	erfasste Fälle		Veränderungen zum Vorjahr		Aufklärungsquote in %	
		2021	2020	absolut	in %	2021	2020
600000	sonstige Straftatbestände (StGB) davon:	3.851	4.366	-515	-11,8	61,8	58,1
610000	Erpressung	21	29	-8	-27,6	76,2	62,1
620000	Widerstand gegen die Staatsgewalt und Straftaten gegen die öffentliche Ordnung	526	616	-90	-14,6	92,4	94,3
630000	Begünstigung, Strafvereitelung (ohne Strafvereitelung im Amt), Hehlerei und Geldwäsche darunter:	63	52	11	21,2	93,7	98,1
631000	Hehlerei von Kfz	4	4	0	0,0	100,0	100,0
640000	Brandstiftung und Herbeiführen einer Brandgefahr	90	86	4	4,7	62,2	41,9
650000	Wettbewerbs-, Korruptions- und Amtsdelikte	11	6	5	83,3	90,9	100,0
660000	strafbarer Eigennutz	79	137	-58	-42,3	83,5	91,2
670000	alle sonstigen Straftaten -ohne Verkehrsdelikte- darunter:	3.061	3.440	-379	-11,0	55,1	49,9
673000	Beleidigung §§ 185-187,189	765	837	-72	-8,6	94,8	94,9
674000	Sachbeschädigung	2.029	2.274	-245	-10,8	37,6	30,2
675000	Sprengstoff- und Strahlungsverbrechen	4	10	-6	-60,0	50,0	60,0
676000	Straftaten gegen die Umwelt	41	37	4	10,8	39,0	45,9
700000	Strafrechtliche Nebengesetze darunter:	1.860	1.776	84	4,7	95,1	94,9
710000	Straftaten gegen strafrechtliche Nebengesetze auf dem Wirtschaftssektor	42	66	-24	-36,4	92,9	95,5
720000	Straftaten gegen sonstige strafrechtliche Nebengesetze -ohne Verkehrsdelikte- darunter:	247	281	-34	-12,1	96,0	92,5
725000	Straftaten gegen das Aufenthalts-, das Asyl- und das Freizügigkeitsgesetz/EU	78	74	4	5,4	98,7	98,6
726000	Straftaten gegen das Sprengstoff-, das Waffen- und das Kriegswaffenkontrollgesetz davon:	138	162	-24	-14,8	94,2	95,7
726100	Straftaten gegen das Sprengstoffgesetz	17	24	-7	-29,2	82,4	100,0
726200	Straftaten gegen das Waffengesetz	119	134	-15	-11,2	95,8	94,8
726300	Straftaten gegen das Kriegswaffenkontrollgesetz	2	4	-2	-50,0	100,0	100,0
730000	Rauschgiftdelikte -Betäubungsmittelgesetz-	1.519	1.372	147	10,7	95,9	96,1
740000	Straftaten gegen strafrechtliche Nebengesetze auf dem Umweltsektor	52	57	-5	-8,8	71,2	77,2
Summenschlüssel							
892000	Gewaltkriminalität	383	381	2	0,5	90,9	89,0
899000	Straßenkriminalität	2.113	2.214	-101	-4,6	26,4	28,0
891000	Rauschgiftkriminalität	1.524	1.376	148	10,8	95,9	96,0
898000	Umweltkriminalität	175	241	-66	-27,4	68,0	79,7
893000	Wirtschaftskriminalität	69	117	-48	-41,0	95,7	100,0
897000	Cybercrime / Computerkriminalität	75	201	-126	-62,7	45,3	34,3
-----	Internetkriminalität	697	935	-238	-25,5	84,9	55,3

Tatverdächtigenentwicklung

T94

Schlüssel	Straftaten/-gruppen	Tatverdächtige		Veränderungen zum Vorjahr		nichtdeutsche Tatverdächtige	
		2021	2020	absolut	in %	2021	2020
-----	Straftaten insgesamt	6.284	6.320	-36	-0,6	659	656
000000	Straftaten gegen das Leben davon:	4	13	-9	-69,2	2	4
010000	Mord	0	0	0	0,0	0	0
020000	Totschlag und Tötung auf Verlangen	4	7	-3	-42,9	2	3
030000	fahrlässige Tötung	0	6	-6	-100,0	0	1
040000	Abbruch der Schwangerschaft	0	0	0	0,0	0	0
100000	Straftaten gegen die sexuelle Selbstbestimmung davon:	215	161	54	33,5	15	14
110000	Straftaten gegen die sexuelle Selbstbestimmung unter Gewaltanwendung oder Ausnutzung eines Abhängigkeitsverhältnisses	53	43	10	23,3	10	11
111000	Vergewaltigung, sexuelle Nötigung u. sexueller Übergriff im besonders schweren Fall einschl. mit Todesfolge §§177, 178 StGB	20	18	2	11,1	3	5
114000	sexuelle Belästigung §184i StGB	25	12	13	108,3	5	4
130000	sexueller Missbrauch darunter:	60	47	13	27,7	4	1
131000	sexueller Missbrauch von Kindern	47	34	13	38,2	2	0
140000	Ausnutzung sexueller Neigungen darunter:	107	77	30	39,0	1	3
143000	Verbreitung pornografischer Schriften	106	77	29	37,7	1	3
200000	Rohheitsdelikte und Straftaten gegen die persönliche Freiheit davon:	1.706	1.627	79	4,9	165	180
210000	Raub, räuberische Erpressung und räuberischer Angriff auf Kraftfahrer darunter:	66	59	7	11,9	22	11
216000	Handtaschenraub	4	0	4	-	1	0
220000	Körperverletzung darunter:	1.156	1.147	9	0,8	115	127
222000	gefährliche und schwere Körperverletzung darunter:	339	328	11	3,4	52	68
222100	gefährliche und schwere Körperverletzung auf Straßen, Wegen oder Plätzen	147	177	-30	-16,9	25	36
224000	vorsätzliche einfache Körperverletzung	797	790	7	0,9	71	68
230000	Straftaten gegen die persönliche Freiheit darunter:	651	580	71	12,2	49	65
232000	Zwangsheirat, Nachstellung (Stalking), Freiheitsberaubung, Nötigung, Bedrohung darunter:	645	571	74	13,0	47	62
232200	Nötigung	219	202	17	8,4	12	20
232300	Bedrohung	389	317	72	22,7	36	37
232400	Nachstellung (Stalking)	59	66	-7	-10,6	0	2

Fortsetzung

Schlüssel	Straftaten/-gruppen	Tatverdächtige		Veränderungen zum Vorjahr		nichtdeutsche Tatverdächtige	
		2021	2020	absolut	in %	2021	2020
*****	Diebstahl insgesamt und zwar:	1.233	1.268	-35	-2,8	205	221
***100	von Kraftwagen	37	31	6	19,4	14	9
***200	von Mopeds und Krafträdern	11	7	4	57,1	0	0
***300	von Fahrrädern	70	74	-4	-5,4	8	6
*50*00	an/aus Kraftfahrzeugen	45	40	5	12,5	12	9
*05*00	in/aus Banken, Sparkassen, Postfilialen und -agenturen	2	5	-3	-60,0	0	3
*10*00	in/aus Dienst-, Büro-, Fabrikations-, Werkstatt- und Lagerräumen	45	77	-32	-41,6	4	15
*15*00	in/aus Gaststätten, Kantinen, Hotels und Pensionen	12	17	-5	-29,4	0	5
*25*00	in/aus Kiosken, Warenhäusern, Verkaufsräumen,	660	707	-47	-6,6	115	147
+*26*00	Selbstbedienungsläden, Schaufenstern, Schaukästen und Vitrinen darunter:						
*26*00	Ladendiebstahl	611	665	-54	-8,1	101	135
*35*00	in/aus Wohnungen	114	120	-6	-5,0	15	10
+436*00	darunter:						
435*00	Wohnungseinbruchdiebstahl	52	44	8	18,2	13	8
+436*00	davon:						
436*00	Tageswohnungseinbruch	30	18	12	66,7	9	6
*90*00	Taschendiebstahl	10	5	5	100,0	5	0
3*****	Diebstahl ohne erschwerende Umstände	973	1.034	-61	-5,9	120	135
4*****	Diebstahl unter erschwerenden Umständen	316	298	18	6,0	93	95
500000	Vermögens- und Fälschungsdelikte darunter:	1.115	1.219	-104	-8,5	119	124
510000	Betrug davon:	795	891	-96	-10,8	90	103
511000	Waren- und Kreditbetrug	283	358	-75	-20,9	13	21
520000	Veruntreuung	39	59	-20	-33,9	4	2
530000	Unterschlagung	173	151	22	14,6	9	3
540000	Urkundenfälschung	124	158	-34	-21,5	18	16
550000	Geld- und Wertzeichenfälschung, Fälschung von Zahlungskarten mit oder ohne Garantiefunktion, Schecks und Wechseln darunter:	25	3	22	733,3	1	0
551000	Geld- und Wertzeichenfälschung einschließlich Vorbereitungshandlungen	3	0	3	-	0	0
552000	Inverkehrbringen von Falschgeld	23	3	20	666,7	1	0
560000	Insolvenzstraftaten	12	21	-9	-42,9	0	3

Fortsetzung

Schlüssel	Straftaten/-gruppen	Tatverdächtige		Veränderungen zum Vorjahr		nichtdeutsche Tatverdächtige	
		2021	2020	absolut	in %	2021	2020
600000	sonstige Straftatbestände (StGB) davon:	1.977	2.034	-57	-2,8	116	109
610000	Erpressung	18	27	-9	-33,3	2	3
620000	Widerstand gegen die Staatsgewalt und Straftaten gegen die öffentliche Ordnung	433	441	-8	-1,8	35	25
630000	Begünstigung, Strafvereitelung (ohne Strafvereitelung im Amt), Hehlerei und Geldwäsche darunter:	57	54	3	5,6	7	5
631000	Hehlerei von Kfz	4	5	-1	-20,0	0	0
640000	Brandstiftung und Herbeiführen einer Brandgefahr	63	41	22	53,7	5	6
650000	Wettbewerbs-, Korruptions- und Amtsdelikte	15	7	8	114,3	0	0
660000	strafbarer Eigennutz	72	129	-57	-44,2	3	4
670000	alle sonstigen Straftaten -ohne Verkehrsdelikte- darunter:	1.488	1.494	-6	-0,4	74	74
673000	Beleidigung §§ 185-187,189	713	732	-19	-2,6	36	31
674000	Sachbeschädigung	638	624	14	2,2	31	38
675000	Sprengstoff- und Strahlungsverbrechen	2	6	-4	-66,7	0	1
676000	Straftaten gegen die Umwelt	18	23	-5	-21,7	1	2
700000	Strafrechtliche Nebengesetze darunter:	1.441	1.408	33	2,3	163	128
710000	Straftaten gegen strafrechtliche Nebengesetze auf dem Wirtschaftssektor	36	55	-19	-34,5	0	4
720000	Straftaten gegen sonstige strafrechtliche Nebengesetze -ohne Verkehrsdelikte- darunter:	226	266	-40	-15,0	88	77
725000	Straftaten gegen das Aufenthalts-, das Asyl- und das Freizügigkeitsgesetz/EU	79	77	2	2,6	78	71
726000	Straftaten gegen das Sprengstoff-, das Waffen- und das Kriegswaffenkontrollgesetz davon:	123	148	-25	-16,9	6	4
726100	Straftaten gegen das Sprengstoffgesetz	14	23	-9	-39,1	0	0
726200	Straftaten gegen das Waffengesetz	114	121	-7	-5,8	6	4
726300	Straftaten gegen das Kriegswaffenkontrollgesetz	2	5	-3	-60,0	0	0
730000	Rauschgiftdelikte -Betäubungsmittelgesetz-	1.186	1.082	104	9,6	72	48
740000	Straftaten gegen strafrechtliche Nebengesetze auf dem Umweltsektor	44	69	-25	-36,2	6	1
Summenschlüssel							
892000	Gewaltkriminalität	416	401	15	3,7	72	83
899000	Straßenkriminalität	539	555	-16	-2,9	77	77
891000	Rauschgiftkriminalität	1.190	1.085	105	9,7	72	48
898000	Umweltkriminalität	131	227	-96	-42,3	8	8
893000	Wirtschaftskriminalität	54	59	-5	-8,5	4	5
897000	Cybercrime / Computerkriminalität	35	49	-14	-28,6	3	5
-----	Internetkriminalität	379	302	77	25,5	7	13

4.2.7. Landkreis Vorpommern-Rügen

Fallentwicklung und Aufklärung

T95

Schlüssel	Straftaten/-gruppen	erfasste Fälle		Veränderungen zum Vorjahr		Aufklärungsquote in %	
		2021	2020	absolut	in %	2021	2020
-----	Straftaten insgesamt	15.454	15.640	-186	-1,2	65,4	64,9
000000	Straftaten gegen das Leben davon:	3	7	-4	-57,1	66,7	85,7
010000	Mord	0	0	0	0,0	0,0	0,0
020000	Totschlag und Tötung auf Verlangen	1	1	0	0,0	100,0	100,0
030000	fahrlässige Tötung	2	6	-4	-66,7	50,0	83,3
040000	Abbruch der Schwangerschaft	0	0	0	0,0	0,0	0,0
100000	Straftaten gegen die sexuelle Selbstbestimmung davon:	276	257	19	7,4	94,2	92,6
110000	Straftaten gegen die sexuelle Selbstbestimmung unter Gewaltanwendung oder Ausnutzung eines Abhängigkeitsverhältnisses	72	87	-15	-17,2	93,1	96,6
111000	Vergewaltigung, sexuelle Nötigung u. sexueller Übergriff im besonders schweren Fall einschl. mit Todesfolge §§177, 178 StGB	17	29	-12	-41,4	100,0	93,1
114000	sexuelle Belästigung §184i StGB	41	32	9	28,1	90,2	100,0
130000	sexueller Missbrauch darunter:	72	81	-9	-11,1	90,3	82,7
131000	sexueller Missbrauch von Kindern	50	58	-8	-13,8	96,0	86,2
140000	Ausnutzung sexueller Neigungen darunter:	132	89	43	48,3	97,0	97,8
143000	Verbreitung pornografischer Schriften	129	85	44	51,8	96,9	97,6
200000	Rohheitsdelikte und Straftaten gegen die persönliche Freiheit davon:	2.742	2.674	68	2,5	92,5	92,6
210000	Raub, räuberische Erpressung und räuberischer Angriff auf Kraftfahrer darunter:	62	54	8	14,8	69,4	68,5
216000	Handtaschenraub	3	5	-2	-40,0	100,0	60,0
220000	Körperverletzung darunter:	1.768	1.766	2	0,1	93,4	93,1
222000	gefährliche und schwere Körperverletzung darunter:	443	405	38	9,4	88,9	87,9
222100	gefährliche und schwere Körperverletzung auf Straßen, Wegen oder Plätzen	210	183	27	14,8	87,1	79,8
224000	vorsätzliche einfache Körperverletzung	1.204	1.231	-27	-2,2	95,2	95,1
230000	Straftaten gegen die persönliche Freiheit darunter:	912	854	58	6,8	92,4	93,2
232000	Zwangsheirat, Nachstellung (Stalking), Freiheitsberaubung, Nötigung, Bedrohung darunter:	903	849	54	6,4	92,4	93,2
232200	Nötigung	327	385	-58	-15,1	91,4	91,9
232300	Bedrohung	491	387	104	26,9	92,5	94,1
232400	Nachstellung (Stalking)	54	53	1	1,9	98,1	98,1

Fortsetzung

Schlüssel	Straftaten/-gruppen	erfasste Fälle		Veränderungen zum Vorjahr		Aufklärungsquote in %	
		2021	2020	absolut	in %	2021	2020
*****	Diebstahl insgesamt und zwar:	3.438	3.612	-174	-4,8	32,3	34,7
***100	von Kraftwagen	43	31	12	38,7	32,6	38,7
***200	von Mopeds und Krafträdern	36	23	13	56,5	30,6	30,4
***300	von Fahrrädern	577	675	-98	-14,5	10,7	16,6
*50*00	an/aus Kraftfahrzeugen	318	293	25	8,5	10,4	13,7
*05*00	in/aus Banken, Sparkassen, Postfilialen und -agenturen	7	10	-3	-30,0	42,9	70,0
*10*00	in/aus Dienst-, Büro-, Fabrikations-, Werkstatt- und Lagerräumen	167	156	11	7,1	26,9	25,6
*15*00	in/aus Gaststätten, Kantinen, Hotels und Pensionen	60	92	-32	-34,8	25,0	27,2
*25*00	in/aus Kiosken, Warenhäusern, Verkaufsräumen,	639	700	-61	-8,7	80,6	83,1
+*26*00	Selbstbedienungsläden, Schaufenstern, Schaukästen und Vitrinen darunter:						
*26*00	Ladendiebstahl	535	602	-67	-11,1	86,7	87,0
*35*00	in/aus Wohnungen	280	248	32	12,9	45,7	48,0
+436*00	darunter:						
435*00	Wohnungseinbruchdiebstahl	157	125	32	25,6	28,0	28,0
+436*00	davon:						
436*00	Tageswohnungseinbruch	74	57	17	29,8	32,4	26,3
*90*00	Taschendiebstahl	42	56	-14	-25,0	4,8	7,1
3*****	Diebstahl ohne erschwerende Umstände	1.892	2.035	-143	-7,0	46,1	49,4
4*****	Diebstahl unter erschwerenden Umständen	1.546	1.577	-31	-2,0	15,4	15,7
500000	Vermögens- und Fälschungsdelikte darunter:	2.638	2.500	138	5,5	55,6	54,4
510000	Betrug davon:	1.982	1.947	35	1,8	53,4	53,9
511000	Waren- und Kreditbetrug	615	682	-67	-9,8	61,3	63,8
520000	Veruntreuung	21	24	-3	-12,5	90,5	100,0
530000	Unterschlagung	394	392	2	0,5	43,9	41,1
540000	Urkundenfälschung	228	114	114	100,0	89,0	88,6
550000	Geld- und Wertzeichenfälschung, Fälschung von Zahlungskarten mit oder ohne Garantiefunktion, Schecks und Wechseln darunter:	3	13	-10	-76,9	100,0	100,0
551000	Geld- und Wertzeichenfälschung einschließlich Vorbereitungshandlungen	2	5	-3	-60,0	100,0	100,0
552000	Inverkehrbringen von Falschgeld	1	8	-7	-87,5	100,0	100,0
560000	Insolvenzstraftaten	10	10	0	0,0	100,0	100,0

Fortsetzung

Schlüssel	Straftaten/-gruppen	erfasste Fälle		Veränderungen zum Vorjahr		Aufklärungsquote in %	
		2021	2020	absolut	in %	2021	2020
600000	sonstige Straftatbestände (StGB) davon:	4.559	4.665	-106	-2,3	65,9	64,5
610000	Erpressung	65	51	14	27,5	30,8	37,3
620000	Widerstand gegen die Staatsgewalt und Straftaten gegen die öffentliche Ordnung	866	888	-22	-2,5	88,8	89,5
630000	Begünstigung, Strafvereitelung (ohne Strafvereitelung im Amt), Hehlerei und Geldwäsche darunter:	73	44	29	65,9	94,5	93,2
631000	Hehlerei von Kfz	1	2	-1	-50,0	100,0	100,0
640000	Brandstiftung und Herbeiführen einer Brandgefahr	81	81	0	0,0	56,8	43,2
650000	Wettbewerbs-, Korruptions- und Amtsdelikte	20	18	2	11,1	100,0	88,9
660000	strafbarer Eigennutz	104	92	12	13,0	92,3	90,2
670000	alle sonstigen Straftaten -ohne Verkehrsdelikte- darunter:	3.350	3.491	-141	-4,0	59,3	57,9
673000	Beleidigung §§ 185-187,189	1.079	1.121	-42	-3,7	92,8	93,1
674000	Sachbeschädigung	1.865	2.020	-155	-7,7	37,5	36,9
675000	Sprengstoff- und Strahlungsverbrechen	5	1	4	400,0	0,0	100,0
676000	Straftaten gegen die Umwelt	72	38	34	89,5	62,5	44,7
700000	Strafrechtliche Nebengesetze darunter:	1.798	1.925	-127	-6,6	96,3	94,4
710000	Straftaten gegen strafrechtliche Nebengesetze auf dem Wirtschaftssektor	68	76	-8	-10,5	82,4	92,1
720000	Straftaten gegen sonstige strafrechtliche Nebengesetze -ohne Verkehrsdelikte- darunter:	353	478	-125	-26,2	98,6	98,3
725000	Straftaten gegen das Aufenthalts-, das Asyl- und das Freizügigkeitsgesetz/EU	136	241	-105	-43,6	100,0	100,0
726000	Straftaten gegen das Sprengstoff-, das Waffen- und das Kriegswaffenkontrollgesetz davon:	140	168	-28	-16,7	97,9	97,0
726100	Straftaten gegen das Sprengstoffgesetz	15	29	-14	-48,3	93,3	89,7
726200	Straftaten gegen das Waffengesetz	122	132	-10	-7,6	99,2	99,2
726300	Straftaten gegen das Kriegswaffenkontrollgesetz	3	7	-4	-57,1	66,7	85,7
730000	Rauschgiftdelikte -Betäubungsmittelgesetz-	1.294	1.289	5	0,4	97,1	94,1
740000	Straftaten gegen strafrechtliche Nebengesetze auf dem Umweltsektor	83	82	1	1,2	84,3	78,0
Summenschlüssel							
892000	Gewaltkriminalität	525	489	36	7,4	87,0	86,1
899000	Straßenkriminalität	2.130	2.294	-164	-7,1	27,0	26,2
891000	Rauschgiftkriminalität	1.298	1.291	7	0,5	97,1	94,1
898000	Umweltkriminalität	293	245	48	19,6	80,2	80,8
893000	Wirtschaftskriminalität	44	44	0	0,0	90,9	90,9
897000	Cybercrime / Computerkriminalität	242	185	57	30,8	49,2	27,6
-----	Internetkriminalität	1.112	980	132	13,5	46,9	45,7

Tatverdächtigenentwicklung

T96

Schlüssel	Straftaten/-gruppen	Tatverdächtige		Veränderungen zum Vorjahr		nichtdeutsche Tatverdächtige	
		2021	2020	absolut	in %	2021	2020
-----	Straftaten insgesamt	6.621	6.626	-5	-0,1	792	862
000000	Straftaten gegen das Leben davon:	8	7	1	14,3	0	1
010000	Mord	0	0	0	0,0	0	0
020000	Totschlag und Tötung auf Verlangen	1	1	0	0,0	0	0
030000	fahrlässige Tötung	7	6	1	16,7	0	1
040000	Abbruch der Schwangerschaft	0	0	0	0,0	0	0
100000	Straftaten gegen die sexuelle Selbstbestimmung davon:	217	197	20	10,2	15	20
110000	Straftaten gegen die sexuelle Selbstbestimmung unter Gewaltanwendung oder Ausnutzung eines Abhängigkeitsverhältnisses	63	83	-20	-24,1	10	10
111000	Vergewaltigung, sexuelle Nötigung u. sexueller Übergriff im besonders schweren Fall einschl. mit Todesfolge §§177, 178 StGB	18	28	-10	-35,7	5	3
114000	sexuelle Belästigung §184i StGB	33	29	4	13,8	4	4
130000	sexueller Missbrauch darunter:	51	58	-7	-12,1	0	6
131000	sexueller Missbrauch von Kindern	42	43	-1	-2,3	0	5
140000	Ausnutzung sexueller Neigungen darunter:	109	70	39	55,7	5	7
143000	Verbreitung pornografischer Schriften	106	66	40	60,6	5	6
200000	Rohheitsdelikte und Straftaten gegen die persönliche Freiheit davon:	2.036	1.951	85	4,4	190	192
210000	Raub, räuberische Erpressung und räuberischer Angriff auf Kraftfahrer darunter:	51	41	10	24,4	5	7
216000	Handtaschenraub	4	4	0	0,0	1	0
220000	Körperverletzung darunter:	1.455	1.451	4	0,3	142	143
222000	gefährliche und schwere Körperverletzung darunter:	483	422	61	14,5	57	45
222100	gefährliche und schwere Körperverletzung auf Straßen, Wegen oder Plätzen	269	216	53	24,5	39	26
224000	vorsätzliche einfache Körperverletzung	956	1.037	-81	-7,8	87	106
230000	Straftaten gegen die persönliche Freiheit darunter:	753	698	55	7,9	60	62
232000	Zwangsheirat, Nachstellung (Stalking), Freiheitsberaubung, Nötigung, Bedrohung darunter:	739	693	46	6,6	60	61
232200	Nötigung	313	353	-40	-11,3	21	19
232300	Bedrohung	414	321	93	29,0	39	40
232400	Nachstellung (Stalking)	49	51	-2	-3,9	4	7

Fortsetzung

Schlüssel	Straftaten/-gruppen	Tatverdächtige		Veränderungen zum Vorjahr		nichtdeutsche Tatverdächtige	
		2021	2020	absolut	in %	2021	2020
*****	Diebstahl insgesamt und zwar:	998	1.105	-107	-9,7	123	131
***100	von Kraftwagen	16	16	0	0,0	5	7
***200	von Mopeds und Krafträdern	17	7	10	142,9	0	0
***300	von Fahrrädern	54	67	-13	-19,4	7	7
*50*00	an/aus Kraftfahrzeugen	35	43	-8	-18,6	6	1
*05*00	in/aus Banken, Sparkassen, Postfilialen und -agenturen	4	7	-3	-42,9	0	1
*10*00	in/aus Dienst-, Büro-, Fabrikations-, Werkstatt- und Lagerräumen	53	47	6	12,8	7	0
*15*00	in/aus Gaststätten, Kantinen, Hotels und Pensionen	20	29	-9	-31,0	4	0
*25*00	in/aus Kiosken, Warenhäusern, Verkaufsräumen,	470	523	-53	-10,1	65	92
+*26*00	Selbstbedienungsläden, Schaufenstern, Schaukästen und Vitrinen darunter:						
*26*00	Ladendiebstahl	428	470	-42	-8,9	59	84
*35*00	in/aus Wohnungen	140	125	15	12,0	16	7
+436*00	darunter:						
435*00	Wohnungseinbruchdiebstahl	57	43	14	32,6	6	2
+436*00	davon:						
436*00	Tageswohnungseinbruch	23	20	3	15,0	3	1
*90*00	Taschendiebstahl	2	6	-4	-66,7	0	1
3*****	Diebstahl ohne erschwerende Umstände	807	901	-94	-10,4	97	96
4*****	Diebstahl unter erschwerenden Umständen	246	250	-4	-1,6	37	39
500000	Vermögens- und Fälschungsdelikte darunter:	1.161	1.139	22	1,9	147	130
510000	Betrug davon:	875	866	9	1,0	108	98
511000	Waren- und Kreditbetrug	278	314	-36	-11,5	30	17
520000	Veruntreuung	21	28	-7	-25,0	0	1
530000	Unterschlagung	178	159	19	11,9	13	7
540000	Urkundenfälschung	120	104	16	15,4	29	29
550000	Geld- und Wertzeichenfälschung, Fälschung von Zahlungskarten mit oder ohne Garantiefunktion, Schecks und Wechseln darunter:	5	12	-7	-58,3	0	0
551000	Geld- und Wertzeichenfälschung einschließlich Vorbereitungshandlungen	2	7	-5	-71,4	0	0
552000	Inverkehrbringen von Falschgeld	3	5	-2	-40,0	0	0
560000	Insolvenzstraftaten	11	14	-3	-21,4	1	0

Fortsetzung

Schlüssel	Straftaten/-gruppen	Tatverdächtige		Veränderungen zum Vorjahr		nichtdeutsche Tatverdächtige	
		2021	2020	absolut	in %	2021	2020
600000	sonstige Straftatbestände (StGB) davon:	2.371	2.330	41	1,8	195	176
610000	Erpressung	23	22	1	4,5	3	5
620000	Widerstand gegen die Staatsgewalt und Straftaten gegen die öffentliche Ordnung	595	667	-72	-10,8	37	63
630000	Begünstigung, Strafvereitelung (ohne Strafvereitelung im Amt), Hehlerei und Geldwäsche darunter:	83	46	37	80,4	42	9
631000	Hehlerei von Kfz	3	3	0	0,0	0	0
640000	Brandstiftung und Herbeiführen einer Brandgefahr	54	40	14	35,0	3	3
650000	Wettbewerbs-, Korruptions- und Amtsdelikte	32	26	6	23,1	0	0
660000	strafbarer Eigennutz	98	87	11	12,6	10	10
670000	alle sonstigen Straftaten -ohne Verkehrsdelikte- darunter:	1.712	1.679	33	2,0	111	102
673000	Beleidigung §§ 185-187,189	883	907	-24	-2,6	46	57
674000	Sachbeschädigung	657	688	-31	-4,5	48	35
675000	Sprengstoff- und Strahlungsverbrechen	0	1	-1	-100,0	0	1
676000	Straftaten gegen die Umwelt	53	19	34	178,9	15	0
700000	Strafrechtliche Nebengesetze darunter:	1.467	1.572	-105	-6,7	261	354
710000	Straftaten gegen strafrechtliche Nebengesetze auf dem Wirtschaftssektor	61	79	-18	-22,8	6	7
720000	Straftaten gegen sonstige strafrechtliche Nebengesetze -ohne Verkehrsdelikte- darunter:	352	458	-106	-23,1	158	260
725000	Straftaten gegen das Aufenthalts-, das Asyl- und das Freizügigkeitsgesetz/EU	146	250	-104	-41,6	143	247
726000	Straftaten gegen das Sprengstoff-, das Waffen- und das Kriegswaffenkontrollgesetz davon:	134	159	-25	-15,7	12	9
726100	Straftaten gegen das Sprengstoffgesetz	15	23	-8	-34,8	1	1
726200	Straftaten gegen das Waffengesetz	119	134	-15	-11,2	11	7
726300	Straftaten gegen das Kriegswaffenkontrollgesetz	2	10	-8	-80,0	0	1
730000	Rauschgiftdelikte -Betäubungsmittelgesetz-	1.051	1.040	11	1,1	103	91
740000	Straftaten gegen strafrechtliche Nebengesetze auf dem Umweltsektor	75	71	4	5,6	2	3
Summenschlüssel							
892000	Gewaltkriminalität	542	482	60	12,4	66	55
899000	Straßenkriminalität	613	596	17	2,9	71	67
891000	Rauschgiftkriminalität	1.052	1.041	11	1,1	103	91
898000	Umweltkriminalität	250	214	36	16,8	28	21
893000	Wirtschaftskriminalität	42	41	1	2,4	2	0
897000	Cybercrime / Computerkriminalität	75	48	27	56,3	10	3
-----	Internetkriminalität	429	334	95	28,4	77	32

4.2.8. Landkreis Vorpommern-Greifswald

Fallentwicklung und Aufklärung

T97

Schlüssel	Straftaten/-gruppen	erfasste Fälle		Veränderungen zum Vorjahr		Aufklärungsquote in %	
		2021	2020	absolut	in %	2021	2020
-----	Straftaten insgesamt	14.900	13.290	1.610	12,1	56,7	58,7
000000	Straftaten gegen das Leben davon:	11	10	1	10,0	54,5	90,0
010000	Mord	0	1	-1	-100,0	0,0	100,0
020000	Totschlag und Tötung auf Verlangen	3	7	-4	-57,1	100,0	100,0
030000	fahrlässige Tötung	8	2	6	300,0	37,5	50,0
040000	Abbruch der Schwangerschaft	0	0	0	0,0	0,0	0,0
100000	Straftaten gegen die sexuelle Selbstbestimmung davon:	266	230	36	15,7	91,0	94,8
110000	Straftaten gegen die sexuelle Selbstbestimmung unter Gewaltanwendung oder Ausnutzung eines Abhängigkeitsverhältnisses	70	71	-1	-1,4	88,6	94,4
111000	Vergewaltigung, sexuelle Nötigung u. sexueller Übergriff im besonders schweren Fall einschl. mit Todesfolge §§177, 178 StGB	11	21	-10	-47,6	81,8	95,2
114000	sexuelle Belästigung §184i StGB	32	39	-7	-17,9	84,4	92,3
130000	sexueller Missbrauch darunter:	71	73	-2	-2,7	90,1	93,2
131000	sexueller Missbrauch von Kindern	43	57	-14	-24,6	93,0	98,2
140000	Ausnutzung sexueller Neigungen darunter:	125	86	39	45,3	92,8	96,5
143000	Verbreitung pornografischer Schriften	121	86	35	40,7	92,6	96,5
200000	Rohheitsdelikte und Straftaten gegen die persönliche Freiheit davon:	2.006	1.799	207	11,5	92,1	93,4
210000	Raub, räuberische Erpressung und räuberischer Angriff auf Kraftfahrer darunter:	50	45	5	11,1	68,0	80,0
216000	Handtaschenraub	0	0	0	0,0	0,0	0,0
220000	Körperverletzung darunter:	1.280	1.229	51	4,1	92,7	94,1
222000	gefährliche und schwere Körperverletzung darunter:	331	283	48	17,0	90,3	90,8
222100	gefährliche und schwere Körperverletzung auf Straßen, Wegen oder Plätzen	171	148	23	15,5	85,4	87,8
224000	vorsätzliche einfache Körperverletzung	857	866	-9	-1,0	94,0	95,7
230000	Straftaten gegen die persönliche Freiheit darunter:	676	525	151	28,8	92,8	93,1
232000	Zwangsheirat, Nachstellung (Stalking), Freiheitsberaubung, Nötigung, Bedrohung darunter:	670	523	147	28,1	92,7	93,1
232200	Nötigung	164	174	-10	-5,7	90,9	91,4
232300	Bedrohung	431	298	133	44,6	92,6	94,3
232400	Nachstellung (Stalking)	62	40	22	55,0	96,8	92,5

Fortsetzung

Schlüssel	Straftaten/-gruppen	erfasste Fälle		Veränderungen zum Vorjahr		Aufklärungsquote in %	
		2021	2020	absolut	in %	2021	2020
*****	Diebstahl insgesamt und zwar:	4.585	3.817	768	20,1	28,7	33,0
***100	von Kraftwagen	66	51	15	29,4	39,4	43,1
***200	von Mopeds und Krafträdern	67	61	6	9,8	26,9	18,0
***300	von Fahrrädern	1.047	747	300	40,2	7,4	10,0
*50*00	an/aus Kraftfahrzeugen	444	476	-32	-6,7	14,2	27,3
*05*00	in/aus Banken, Sparkassen, Postfilialen und -agenturen	4	6	-2	-33,3	25,0	16,7
*10*00	in/aus Dienst-, Büro-, Fabrikations-, Werkstatt- und Lagerräumen	210	207	3	1,4	32,9	25,6
*15*00	in/aus Gaststätten, Kantinen, Hotels und Pensionen	50	56	-6	-10,7	20,0	19,6
*25*00	in/aus Kiosken, Warenhäusern, Verkaufsräumen,	682	696	-14	-2,0	82,8	83,0
+*26*00	Selbstbedienungsläden, Schaufenstern, Schaukästen und Vitrinen darunter:						
*26*00	Ladendiebstahl	597	602	-5	-0,8	88,4	90,9
*35*00	in/aus Wohnungen	266	203	63	31,0	57,9	46,8
+436*00	darunter:						
435*00	Wohnungseinbruchdiebstahl	179	111	68	61,3	52,0	27,9
+436*00	davon:						
436*00	Tageswohnungseinbruch	74	39	35	89,7	50,0	28,2
*90*00	Taschendiebstahl	34	35	-1	-2,9	2,9	22,9
3*****	Diebstahl ohne erschwerende Umstände	2.056	1.831	225	12,3	42,9	50,1
4*****	Diebstahl unter erschwerenden Umständen	2.529	1.986	543	27,3	17,2	17,2
500000	Vermögens- und Fälschungsdelikte darunter:	2.154	2.036	118	5,8	55,1	54,1
510000	Betrug davon:	1.608	1.585	23	1,5	52,2	49,3
511000	Waren- und Kreditbetrug	662	649	13	2,0	62,8	63,2
520000	Veruntreuung	35	44	-9	-20,5	100,0	100,0
530000	Unterschlagung	272	207	65	31,4	41,5	47,3
540000	Urkundenfälschung	229	167	62	37,1	83,0	86,8
550000	Geld- und Wertzeichenfälschung, Fälschung von Zahlungskarten mit oder ohne Garantiefunktion, Schecks und Wechseln darunter:	5	23	-18	-78,3	80,0	100,0
551000	Geld- und Wertzeichenfälschung einschließlich Vorbereitungshandlungen	0	1	-1	-100,0	0,0	100,0
552000	Inverkehrbringen von Falschgeld	3	22	-19	-86,4	100,0	100,0
560000	Insolvenzstraftaten	5	10	-5	-50,0	100,0	100,0

Fortsetzung

Schlüssel	Straftaten/-gruppen	erfasste Fälle		Veränderungen zum Vorjahr		Aufklärungsquote in %	
		2021	2020	absolut	in %	2021	2020
600000	sonstige Straftatbestände (StGB) davon:	3.820	4.103	-283	-6,9	49,0	55,9
610000	Erpressung	44	19	25	131,6	31,8	47,4
620000	Widerstand gegen die Staatsgewalt und Straftaten gegen die öffentliche Ordnung	438	663	-225	-33,9	88,4	92,5
630000	Begünstigung, Strafvereitelung (ohne Strafvereitelung im Amt), Hehlerei und Geldwäsche darunter:	36	67	-31	-46,3	97,2	95,5
631000	Hehlerei von Kfz	3	12	-9	-75,0	66,7	91,7
640000	Brandstiftung und Herbeiführen einer Brandgefahr	101	108	-7	-6,5	39,6	45,4
650000	Wettbewerbs-, Korruptions- und Amtsdelikte	5	14	-9	-64,3	100,0	100,0
660000	strafbarer Eigennutz	74	69	5	7,2	74,3	84,1
670000	alle sonstigen Straftaten -ohne Verkehrsdelikte- darunter:	3.122	3.163	-41	-1,3	42,8	47,0
673000	Beleidigung §§ 185-187,189	677	671	6	0,9	90,5	90,9
674000	Sachbeschädigung	2.130	2.131	-1	0,0	26,4	29,0
675000	Sprengstoff- und Strahlungsverbrechen	17	0	17	-	23,5	0,0
676000	Straftaten gegen die Umwelt	41	33	8	24,2	41,5	45,5
700000	Strafrechtliche Nebengesetze darunter:	2.058	1.295	763	58,9	96,3	95,4
710000	Straftaten gegen strafrechtliche Nebengesetze auf dem Wirtschaftssektor	36	165	-129	-78,2	75,0	98,2
720000	Straftaten gegen sonstige strafrechtliche Nebengesetze -ohne Verkehrsdelikte- darunter:	1.154	450	704	156,4	98,3	96,9
725000	Straftaten gegen das Aufenthalts-, das Asyl- und das Freizügigkeitsgesetz/EU	897	269	628	233,5	99,4	100,0
726000	Straftaten gegen das Sprengstoff-, das Waffen- und das Kriegswaffenkontrollgesetz davon:	185	148	37	25,0	94,6	91,9
726100	Straftaten gegen das Sprengstoffgesetz	29	20	9	45,0	93,1	75,0
726200	Straftaten gegen das Waffengesetz	153	128	25	19,5	94,8	94,5
726300	Straftaten gegen das Kriegswaffenkontrollgesetz	3	0	3	-	100,0	0,0
730000	Rauschgiftdelikte -Betäubungsmittelgesetz-	836	635	201	31,7	95,8	94,8
740000	Straftaten gegen strafrechtliche Nebengesetze auf dem Umweltsektor	32	45	-13	-28,9	62,5	77,8
Summenschlüssel							
892000	Gewaltkriminalität	396	358	38	10,6	87,4	89,9
899000	Straßenkriminalität	2.941	2.634	307	11,7	20,5	25,1
891000	Rauschgiftkriminalität	844	640	204	31,9	95,4	94,4
898000	Umweltkriminalität	172	158	14	8,9	59,9	75,9
893000	Wirtschaftskriminalität	46	59	-13	-22,0	84,8	94,9
897000	Cybercrime / Computerkriminalität	241	180	61	33,9	29,9	27,2
-----	Internetkriminalität	700	653	47	7,2	63,7	52,5

Tatverdächtigenentwicklung

T98

Schlüssel	Straftaten/-gruppen	Tatverdächtige		Veränderungen zum Vorjahr		nichtdeutsche Tatverdächtige	
		2021	2020	absolut	in %	2021	2020
-----	Straftaten insgesamt	6.174	5.310	864	16,3	1.543	908
000000	Straftaten gegen das Leben davon:	7	12	-5	-41,7	0	0
010000	Mord	0	1	-1	-100,0	0	0
020000	Totschlag und Tötung auf Verlangen	4	10	-6	-60,0	0	0
030000	fahrlässige Tötung	3	1	2	200,0	0	0
040000	Abbruch der Schwangerschaft	0	0	0	0,0	0	0
100000	Straftaten gegen die sexuelle Selbstbestimmung davon:	219	179	40	22,3	17	10
110000	Straftaten gegen die sexuelle Selbstbestimmung unter Gewaltanwendung oder Ausnutzung eines Abhängigkeitsverhältnisses	60	64	-4	-6,3	4	7
111000	Vergewaltigung, sexuelle Nötigung u. sexueller Übergriff im besonders schweren Fall einschl. mit Todesfolge §§177, 178 StGB	8	18	-10	-55,6	0	2
114000	sexuelle Belästigung §184i StGB	26	34	-8	-23,5	2	4
130000	sexueller Missbrauch darunter:	55	60	-5	-8,3	5	2
131000	sexueller Missbrauch von Kindern	38	47	-9	-19,1	3	0
140000	Ausnutzung sexueller Neigungen darunter:	110	66	44	66,7	9	1
143000	Verbreitung pornografischer Schriften	106	66	40	60,6	8	1
200000	Rohheitsdelikte und Straftaten gegen die persönliche Freiheit davon:	1.652	1.496	156	10,4	141	147
210000	Raub, räuberische Erpressung und räuberischer Angriff auf Kraftfahrer darunter:	48	47	1	2,1	4	2
216000	Handtaschenraub	0	0	0	0,0	0	0
220000	Körperverletzung darunter:	1.127	1.114	13	1,2	106	119
222000	gefährliche und schwere Körperverletzung darunter:	399	345	54	15,7	38	50
222100	gefährliche und schwere Körperverletzung auf Straßen, Wegen oder Plätzen	224	181	43	23,8	16	31
224000	vorsätzliche einfache Körperverletzung	711	763	-52	-6,8	64	76
230000	Straftaten gegen die persönliche Freiheit darunter:	601	458	143	31,2	39	39
232000	Zwangsheirat, Nachstellung (Stalking), Freiheitsberaubung, Nötigung, Bedrohung darunter:	596	457	139	30,4	39	39
232200	Nötigung	183	169	14	8,3	7	9
232300	Bedrohung	360	263	97	36,9	30	28
232400	Nachstellung (Stalking)	60	36	24	66,7	2	2

Fortsetzung

Schlüssel	Straftaten/-gruppen	Tatverdächtige		Veränderungen zum Vorjahr		nichtdeutsche Tatverdächtige	
		2021	2020	absolut	in %	2021	2020
*****	Diebstahl insgesamt und zwar:	1.019	1.021	-2	-0,2	155	146
***100	von Kraftwagen	30	20	10	50,0	6	3
***200	von Mopeds und Krafträdern	20	10	10	100,0	0	0
***300	von Fahrrädern	65	84	-19	-22,6	11	15
*50*00	an/aus Kraftfahrzeugen	51	50	1	2,0	5	6
*05*00	in/aus Banken, Sparkassen, Postfilialen und -agenturen	1	2	-1	-50,0	0	0
*10*00	in/aus Dienst-, Büro-, Fabrikations-, Werkstatt- und Lagerräumen	66	66	0	0,0	8	6
*15*00	in/aus Gaststätten, Kantinen, Hotels und Pensionen	13	12	1	8,3	8	3
*25*00 +*26*00	in/aus Kiosken, Warenhäusern, Verkaufsräumen, Selbstbedienungsläden, Schaufenstern, Schaukästen und Vitrinen darunter:	519	528	-9	-1,7	99	72
*26*00	Ladendiebstahl	481	498	-17	-3,4	90	66
*35*00 +436*00	in/aus Wohnungen darunter:	124	112	12	10,7	17	12
435*00 +436*00	Wohnungseinbruchdiebstahl davon:	54	44	10	22,7	11	8
436*00	Tageswohnungseinbruch	31	17	14	82,4	11	2
*90*00	Taschendiebstahl	1	9	-8	-88,9	0	0
3*****	Diebstahl ohne erschwerende Umstände	800	834	-34	-4,1	109	93
4*****	Diebstahl unter erschwerenden Umständen	272	248	24	9,7	52	61
500000	Vermögens- und Fälschungsdelikte darunter:	949	925	24	2,6	206	176
510000	Betrug davon:	635	654	-19	-2,9	87	95
511000	Waren- und Kreditbetrug	294	293	1	0,3	26	32
520000	Veruntreuung	29	46	-17	-37,0	5	5
530000	Unterschlagung	127	93	34	36,6	11	3
540000	Urkundenfälschung	178	137	41	29,9	105	74
550000	Geld- und Wertzeichenfälschung, Fälschung von Zahlungskarten mit oder ohne Garantiefunktion, Schecks und Wechseln darunter:	4	11	-7	-63,6	0	0
551000	Geld- und Wertzeichenfälschung einschließlich Vorbereitungshandlungen	0	1	-1	-100,0	0	0
552000	Inverkehrbringen von Falschgeld	3	10	-7	-70,0	0	0
560000	Insolvenzstraftaten	5	13	-8	-61,5	0	1

Fortsetzung

Schlüssel	Straftaten/-gruppen	Tatverdächtige		Veränderungen zum Vorjahr		nichtdeutsche Tatverdächtige	
		2021	2020	absolut	in %	2021	2020
600000	sonstige Straftatbestände (StGB) davon:	1.609	1.656	-47	-2,8	117	136
610000	Erpressung	14	9	5	55,6	2	0
620000	Widerstand gegen die Staatsgewalt und Straftaten gegen die öffentliche Ordnung	362	400	-38	-9,5	28	28
630000	Begünstigung, Strafvereitelung (ohne Strafvereitelung im Amt), Hehlerei und Geldwäsche darunter:	34	69	-35	-50,7	13	22
631000	Hehlerei von Kfz	2	11	-9	-81,8	2	6
640000	Brandstiftung und Herbeiführen einer Brandgefahr	41	52	-11	-21,2	4	1
650000	Wettbewerbs-, Korruptions- und Amtsdelikte	5	24	-19	-79,2	0	1
660000	strafbarer Eigennutz	56	60	-4	-6,7	6	5
670000	alle sonstigen Straftaten -ohne Verkehrsdelikte- darunter:	1.193	1.171	22	1,9	70	89
673000	Beleidigung §§ 185-187,189	582	583	-1	-0,2	35	37
674000	Sachbeschädigung	544	517	27	5,2	32	44
675000	Sprengstoff- und Strahlungsverbrechen	3	0	3	-	0	0
676000	Straftaten gegen die Umwelt	17	19	-2	-10,5	2	1
700000	Strafrechtliche Nebengesetze darunter:	1.852	1.071	781	72,9	1.010	384
710000	Straftaten gegen strafrechtliche Nebengesetze auf dem Wirtschaftssektor	34	58	-24	-41,4	2	4
720000	Straftaten gegen sonstige strafrechtliche Nebengesetze -ohne Verkehrsdelikte- darunter:	1.137	474	663	139,9	945	329
725000	Straftaten gegen das Aufenthalts-, das Asyl- und das Freizügigkeitsgesetz/EU	905	303	602	198,7	895	301
726000	Straftaten gegen das Sprengstoff-, das Waffen- und das Kriegswaffenkontrollgesetz davon:	169	143	26	18,2	48	28
726100	Straftaten gegen das Sprengstoffgesetz	29	17	12	70,6	6	1
726200	Straftaten gegen das Waffengesetz	143	129	14	10,9	44	27
726300	Straftaten gegen das Kriegswaffenkontrollgesetz	3	0	3	-	0	0
730000	Rauschgiftdelikte -Betäubungsmittelgesetz-	721	535	186	34,8	64	49
740000	Straftaten gegen strafrechtliche Nebengesetze auf dem Umweltsektor	19	43	-24	-55,8	2	4
Summenschlüssel							
892000	Gewaltkriminalität	452	410	42	10,2	42	54
899000	Straßenkriminalität	589	581	8	1,4	48	73
891000	Rauschgiftkriminalität	723	536	187	34,9	64	49
898000	Umweltkriminalität	105	135	-30	-22,2	12	11
893000	Wirtschaftskriminalität	32	53	-21	-39,6	2	5
897000	Cybercrime / Computerkriminalität	60	45	15	33,3	7	2
-----	Internetkriminalität	336	234	102	43,6	16	14

4.3. Eckdatenzusammenstellung nach Dienststellen¹⁴

T99

	Polizeipräsidium Rostock							
	<u>2021</u>	PI	KPI	PI	KPI	PI	PI	PI
	2020	Schwerin	Schwerin	Rostock	Rostock	Wismar	Ludwigslust	Güstrow
erfasste Fälle	8.762	2.147	16.696	2.707	9.837	10.453	10.531	
	9.963	1.509	16.403	1.927	9.734	10.857	10.110	
Veränderungen zum Jahr 2020 in %	-12,1	42,3	1,8	40,5	1,1	-3,7	4,2	
aufgeklärte Fälle	5.384	1.462	9.128	2.105	5.914	6.033	6.446	
	6.789	1.146	9.152	1.473	5.706	6.612	6.733	
Aufklärungsquote in %	61,4	68,1	54,7	77,8	60,1	57,7	61,2	
	68,1	75,9	55,8	76,4	58,6	60,9	66,6	
Tatverdächtige gesamt	5.630	1.418	10.182	2.356	6.492	6.235	6.882	
	7.165	1.146	9.776	1.503	5.791	6.663	6.914	
davon: nichtdeutsche TV in %	26,3	29,3	13,2	9,5	12,1	18,0	13,3	
	26,7	9,0	13,9	9,7	10,5	18,3	11,5	
Straftaten gegen das Leben	0	5	0	8	0	0	0	
	0	11	0	9	0	0	0	
Straftaten gegen die sexuelle Selbstbestimmung	4	380	4	593	9	7	6	
	4	331	4	463	14	7	11	
Rohheitsdelikte / Straftaten gegen die persönliche Freiheit	1.483	95	2.266	157	1.771	1.828	1.705	
	1.365	68	2.142	133	1.552	1.920	1.794	
Diebstahl	2.233	51	4.665	35	2.082	2.304	2.504	
	2.368	16	4.934	32	2.399	2.464	2.670	
Vermögens- und Fälschungsdelikte	1.884	818	4.358	823	2.529	2.316	2.488	
	2.640	383	3.836	562	2.020	2.241	1.434	
sonstige Straftatbestände (StGB)	2.096	522	3.993	705	2.508	2.886	2.502	
	2.086	446	3.967	453	2.605	2.906	2.798	
strafrechtliche Nebengesetze	1062	276	1.410	386	938	1.112	1326	
	1500	254	1520	275	1144	1.319	1403	
Straßenkriminalität								
erfasste Fälle	1.120	220	2.584	266	1.253	1.207	1.440	
	1.197	161	2.939	232	1.462	1.206	1.557	
aufgeklärte Fälle	275	131	459	167	350	297	418	
	271	86	515	143	363	300	439	

¹⁴ Der Tabelle liegen die in den Dienststellen endbearbeiteten Vorgänge zugrunde. Damit besteht keine Übereinstimmung mit anderen Tabellen in diesem Bericht, bei denen das Tatortprinzip angewendet wird.

Fortsetzung

	Polizeipräsidium Neubrandenburg						LWSPA MV
	<u>2021</u> 2020	PI Neubran- denburg	KPI Neubran- denburg	PI Stralsund	PI Anklam	KPI Anklam	
erfasste Fälle		13.612	1.385	14.568	12.829	2.139	513
		13.699	1.142	14.504	11.273	2.242	533
Veränderungen zum Jahr 2020 in %		-0,6	21,3	0,4	13,8	-4,6	-3,8
aufgeklärte Fälle		8.477	776	9.427	6.660	1.176	398
		8.445	785	9.289	6.356	1.447	412
Aufklärungsquote in %		62,3	56,0	64,7	51,9	55,0	77,6
		61,6	68,7	64,0	56,4	64,5	77,3
Tatverdächtige gesamt		9.059	876	9.829	7.187	1.411	411
		9.028	726	9.414	6.763	1.399	420
davon: nichtdeutsche TV in %		10,8	19,1	10,0	10,3	9,9	10,0
		12,7	9,1	8,9	11,5	8,4	7,9
Straftaten gegen das Leben		0	4	0	1	13	0
		0	12	1	0	16	0
Straftaten gegen die sexuelle Selbstbestimmung		14	233	13	6	525	0
		11	175	13	5	452	0
Rohheitsdelikte / Straftaten gegen die persönliche Freiheit		2.169	36	2.739	1946	88	1
		2.033	46	2.638	1737	97	0
Diebstahl		3.681	88	3.358	4472	139	2
		4.021	30	3.546	3766	99	4
Vermögens- und Fälschungsdelikte		2.480	462	2.769	2210	751	3
		2.238	379	2.520	1610	645	4
sonstige Straftatbestände (StGB)		3.681	270	4.133	3214	342	452
		3.937	199	4.235	3379	549	469
strafrechtliche Nebengesetze		1587	292	1.556	980	281	55
		1459	301	1551	776	384	56
Straßenkriminalität							
erfasste Fälle		1.980	84	1.828	2406	245	0
		2.079	61	2.038	2249	191	1
aufgeklärte Fälle		512	49	496	526	145	0
		580	35	532	596	100	0

3.3.a Eckdatenzusammenstellung nach Dienststellen ohne Straftaten gegen das Aufenthalts-, Asyl- und Freizügigkeitsgesetz/EU

T99a

Polizeipräsidium Rostock								
	<u>2021</u>	PI	KPI	PI	KPI	PI	PI	PI
	2020	Schwerin	Schwerin	Rostock	Rostock	Wismar	Ludwigslust	Güstrow
erfasste Fälle		8.645	2.145	16.656	2.704	9.809	10.243	10.503
(ohne Schlüssel 725000)		9.471	1.505	16.373	1.923	9.721	10.571	10.087
Veränderung absolut		-826	640	283	781	88	-328	416
Veränderungen zum Jahr 2020 in %		-8,7	42,5	1,7	40,6	0,9	-3,1	4,1
aufgeklärte Fälle		5.271	1.461	9.092	2.102	5.886	5.826	6.418
		6.300	1.142	9.123	1.469	5.693	6.328	6.710
Aufklärungsquote in %		61,0	68,1	54,6	77,7	60,0	56,9	61,1
		66,5	75,9	55,7	76,4	58,6	59,9	66,5
Tatverdächtige gesamt		5.515	1.417	10.144	2.353	6.463	6.043	6.854
		6.680	1.142	9.747	1.498	5.777	6.441	6.891
davon: nichtdeutsche TV in %		24,7	29,4	12,8	9,3	11,7	15,4	12,9
		21,4	8,7	13,6	9,4	10,3	15,5	11,2
strafrechtliche Nebengesetze (ohne Schlüssel 725000)		945	274	1.370	383	910	902	1.298
		1.008	250	1.490	271	1.131	1.033	1.380
Veränderung absolut		-63	24	-120	112	-221	-131	-82
Veränderungen zum Jahr 2020 in %		-6,3	9,6	-8,1	41,3	-19,5	-12,7	-5,9

Polizeipräsidium Neubrandenburg							
	<u>2021</u>	PI	KPI	PI	PI	KPI	
	2020	Neubrandenburg	Neubrandenburg	Stralsund	Anklam	Anklam	LWSPA MV
erfasste Fälle		13.537	1.381	14.530	12.789	2.136	513
(ohne Schlüssel 725000)		13.637	1.140	14.462	11.260	2.242	533
Veränderung absolut		-100	241	68	1.529	-106	-20
Veränderungen zum Jahr 2020 in %		-0,7	21,1	0,5	13,6	-4,7	-3,8
aufgeklärte Fälle		8.403	772	9.389	6.620	1.173	398
		8.384	783	9.247	6.343	1.447	412
Aufklärungsquote in %		62,1	55,9	64,6	51,8	54,9	77,6
		61,5	68,7	63,9	56,3	64,5	77,3
Tatverdächtige gesamt		8.984	871	9.787	7.148	1.408	411
		8.963	723	9.367	6.748	1.399	420
davon: nichtdeutsche TV in %		10,1	18,6	9,7	9,8	9,9	10,0
		12,1	9,0	8,5	11,3	8,4	7,9
strafrechtliche Nebengesetze (ohne Schlüssel 725000)		1.512	288	1.518	940	278	55
		1.397	299	1.509	763	384	56
Veränderung absolut		115	-11	9	177	-106	-1
Veränderungen zum Jahr 2020 in %		8,2	-3,7	0,6	23,2	-27,6	-1,8

4.4. Straftatenkatalog¹⁵

T99

Schlüssel	Straftaten(gruppen)	Opfer- Erfassung	Schadens- Erfassung
-----	Straftaten insgesamt	O	S
000000	Straftaten gegen das Leben	O	S
010000	Mord § 211 StGB	O	S
010079	Sonstiger Mord	O	
011000	Mord im Zusammenhang mit Raubdelikten	O	S
012000	Mord im Zusammenhang mit Sexualdelikten	O	
020000	Totschlag und Tötung auf Verlangen §§ 212, 213, 216 StGB	O	
020010	Totschlag § 212 StGB	O	
020020	Minder schwerer Fall des Totschlags § 213 StGB	O	
020030	Tötung auf Verlangen § 216 StGB	O	
030000	Fahrlässige Tötung § 222 StGB - nicht i.V.m. Verkehrsunfall -	O	
040000	Abbruch der Schwangerschaft §§ 218, 218b, 218c, 219a, 219b StGB		
040010	Schwangerschaftsabbruch § 218 StGB		
040020	Schwangerschaftsabbruch ohne ärztliche Feststellung, unrichtige ärztliche Feststellung § 218b StGB		
040030	Ärztliche Pflichtverletzung § 218c StGB		
040040	Werbung für den Abbruch der Schwangerschaft § 219a StGB		
040050	Inverkehrbringen von Mitteln zum Abbruch der Schwangerschaft § 219b StGB		
050000	Geschäftsmäßige Förderung der Selbsttötung		
100000	Straftaten gegen die sexuelle Selbstbestimmung	O	
110000	Straftaten gegen die sexuelle Selbstbestimmung §§ 174, 174a, 174b, 174c, 177, 178, 184i, 184j StGB	O	
111000	Vergewaltigung, sexuelle Nötigung und sexueller Übergriff im besonders schweren Fall einschl. mit Todesfolge §§ 177, 178 StGB	O	
111700	Vergewaltigung § 177 Abs. 6, 7, 8 StGB	O	
111710	Vergewaltigung § 177 Abs. 6 Nr. 1, 2 StGB (ohne Schlüssel 111730)	O	
111720	Vergewaltigung im besonders schweren Fall § 177 Abs. 6 Nr. 1, 2 i. V. m. Abs. 7, 8 StGB	O	
111730	Vergewaltigung von widerstandsunfähigen Personen (§ 177 Abs. 2 Nr. 1, Abs. 4) gem. § 177 Abs. 6 Nr. 1, 2 StGB	O	
111800	Sexueller Übergriff und sexuelle Nötigung im besonders schweren Fall § 177 Abs. 1, 2, 4, 5 i. V. m. Abs. 6 Nr. 2, 7, 8 StGB	O	
111810	Sexueller Übergriff im besonders schweren Fall § 177 Abs. 1, 2 (ohne Nr. 1) i. V. m. Abs. 6 Nr. 2, Abs. 7, 8 StGB	O	
111820	Sexuelle Nötigung im besonders schweren Fall § 177 Abs. 5 i. V. m. Abs. 6 Nr. 2, Abs. 7, 8 StGB	O	
111830	Sexueller Übergriff an widerstandsunfähigen Personen im besonders schweren Fall § 177 Abs. 2 Nr. 1, Abs. 4 i. V. m. Abs. 6 Nr. 2, Abs. 7, 8 StGB	O	
111900	Sexueller Übergriff, sexuelle Nötigung und Vergewaltigung mit Todesfolge § 178 StGB	O	
112100	Sexueller Übergriff und sexuelle Nötigung § 177 Abs. 1, 2, 4, 5, 9 StGB	O	
112110	Sexueller Übergriff § 177 Abs. 1, 2 (ohne Nr. 1), 9 StGB	O	
112120	Sexuelle Nötigung § 177 Abs. 5, 9 StGB	O	
112130	Sexueller Übergriff an widerstandsunfähigen Personen § 177 Abs. 2 Nr. 1, Abs. 4, 9 StGB	O	
113000	Sexueller Missbrauch von Schutzbefohlenen pp., unter Ausnutzung einer Amtsstellung oder eines Vertrauensverhältnisses §§ 174, 174a-c StGB	O	
113010	Sexueller Missbrauch von Schutzbefohlenen ab 14 Jahren § 174 StGB	O	
113020	Sexueller Missbrauch von Gefangenen/Verwahrten usw. ab 14 Jahren § 174a StGB	O	

¹⁵ Die Straftaten(gruppen) sowie Schlüssel stellen den bundesweit einheitlichen Straftatenkatalog des BKA dar.

Schlüssel	Straftaten(gruppen)	Opfer- Schadens- Erfassung	
113030	Sexueller Missbrauch - Ausnutzung einer Amtsstellung zum Nachteil von Personen ab 14 Jahren § 174b StGB	<input type="radio"/>	
113040	Sexueller Missbrauch - Ausnutzung eines Beratungs-/Behandlungs-/Betreuungsverhältnisses zum Nachteil von Personen ab 14 Jahren § 174c StGB	<input type="radio"/>	
114000	Sexuelle Belästigung § 184i StGB	<input type="radio"/>	
115000	Straftaten aus Gruppen § 184j StGB	<input type="radio"/>	
130000	Sexueller Missbrauch §§ 176, 176a, 176b, 182, 183, 183a StGB	<input type="radio"/>	
131000	Sexueller Missbrauch von Kindern §§ 176, 176a, 176b StGB	<input type="radio"/>	
131010	Sexuelle Handlungen § 176 Abs. 5 StGB	<input type="radio"/>	
131100	Sexuelle Handlungen § 176 Abs. 1 und 2 StGB	<input type="radio"/>	
131200	Exhibitionistische/sexuelle Handlungen vor Kindern § 176 Abs. 4 Nr. 1 StGB	<input type="radio"/>	
131300	Sexuelle Handlungen § 176 Abs. 4 Nr. 2 StGB	<input type="radio"/>	
131400	Einwirken auf Kinder § 176 Abs. 4 Nr. 3 und 4 StGB	<input type="radio"/>	
131500	Vollzug des Beischlafs mit einem Kind oder Vornahme einer ähnlichen sexuellen Handlung § 176a Abs. 2 Nr. 1 StGB	<input type="radio"/>	
131600	Schwerer sexueller Missbrauch von Kindern zur Herstellung und Verbreitung pornographischer Schriften § 176a Abs. 3 StGB	<input type="radio"/>	
131700	Sonstiger schwerer sexueller Missbrauch von Kindern § 176a StGB	<input type="radio"/>	
131800	Sexueller Missbrauch von Kindern mit Todesfolge § 176b StGB	<input type="radio"/>	
132000	Exhibitionistische Handlungen und Erregung öffentlichen Ärgernisses §§ 183, 183a StGB	<input type="radio"/>	
132010	Exhibitionistische Handlungen § 183 StGB	<input type="radio"/>	
132020	Erregung öffentlichen Ärgernisses § 183a StGB	<input type="radio"/>	
133000	Sexueller Missbrauch von Jugendlichen § 182 StGB	<input type="radio"/>	
133100	Sexueller Missbrauch von Jugendlichen gegen Entgelt § 182 Abs. 2 StGB	<input type="radio"/>	
133700	Sonstiger Sexueller Missbrauch von Jugendlichen § 182 StGB	<input type="radio"/>	
140000	Ausnutzen sexueller Neigung §§ 180, 180a, 181a, 184, 184a, 184b, 184c, 184d, 184e, 184f, 184g, 184k StGB	<input type="radio"/>	
140010	Ausübung der verbotenen Prostitution § 184f StGB		
140020	Jugendgefährdende Prostitution § 184g StGB		
141000	Förderung sexueller Handlungen Minderjähriger oder Ausbeuten von Prostituierten §§ 180, 180a StGB	<input type="radio"/>	
141100	Förderung sexueller Handlungen Minderjähriger § 180 StGB	<input type="radio"/>	
141110	Förderung sexueller Handlungen Minderjähriger durch Vermittlung oder gegen Entgelt § 180 Abs. 1, Nr. 1, Abs. 2 StGB	<input type="radio"/>	
141179	Sonstige Förderung sexueller Handlungen Minderjähriger § 180 StGB	<input type="radio"/>	
141200	Ausbeuten von Prostituierten § 180a StGB	<input type="radio"/>	
142000	Zuhälterei § 181a StGB	<input type="radio"/>	
143000	Verbreitung pornographischer Schriften (Erzeugnisse) §§ 184, 184a, 184b, 184c, 184d, 184e StGB		
143010	Sonstige Verbreitung pornographischer Schriften (Erzeugnisse) § 184 StGB		
143020	Verbreitung gewalt- oder tierpornographischer Schriften § 184a StGB		
143030	Zugänglichmachen pornographischer Inhalte mittels Rundfunk oder Telemedien		
143040	Veranstaltung und Besuch kinder- und jugendpornographischer Darbietungen § 184e StGB		
143100	Verbreitung pornographischer Schriften (Erzeugnisse) an Personen unter 18 Jahren § 184 Abs. 1 Nr. 1, 2, 5 StGB		
143200	Verbreitung, Erwerb, Besitz und Herstellung kinderpornographischer Schriften § 184b StGB		
143210	Verbreitung, Erwerb, Besitz und Herstellung von Kinderpornographie § 184b Abs. 1 StGB		
143211	Verbreitung von Kinderpornographie § 184b Abs. 1 Nr. 1 StGB		
143212	Besitzverschaffung für andere von Kinderpornographie § 184b Abs. 1 Nr. 2 StGB		
143213	Herstellung auch ohne Verbreitungsabsicht von Kinderpornographie mit tatsächlichem Geschehen § 184b Abs. 1 Nr. 3 StGB		

Schlüssel	Straftaten(gruppen)	Opfer- Schadens- Erfassung	
143214	Herstellung mit Verbreitungsabsicht von Kinderpornographie § 184b Abs. 1 Nr. 4 StGB		
143220	Verbreitung und Herstellung von Kinderpornographie gewerbs-/bandenmäßig § 184b Abs. 2 StGB		
143230	Besitz oder sich Verschaffen von Kinderpornographie § 184b Abs. 3 StGB		
143500	Verbreitung, Erwerb, Besitz und Herstellung jugendpornographischer Schriften § 184c StGB		
143510	Verbreitung, Erwerb, Besitz und Herstellung von Jugendpornographie § 184c Abs. 1 StGB		
143511	Verbreitung von Jugendpornographie § 184c Abs. 1 Nr. 1 StGB		
143512	Besitzverschaffung für andere von Jugendpornographie § 184c Abs. 1 Nr. 2 StGB		
143513	Herstellung auch ohne Verbreitungsabsicht mit tatsächlichem Geschehen von Jugendpornographie § 184c Abs. 1 Nr. 3 StGB		
143514	Herstellung mit Verbreitungsabsicht von Jugendpornographie § 184c Abs. 1 Nr. 4 StGB		
143520	Verbreitung und Herstellung von Jugendpornographie gewerbs-/bandenmäßig § 184c Abs. 2 StGB		
143530	Besitz oder sich Verschaffen von Jugendpornographie § 184c Abs. 3 StGB		
145000	Verletzung des Intimbereichs durch Bildaufnahmen § 184k StGB	O	
200000	Rohheitsdelikte und Straftaten gegen die persönliche Freiheit	O	S
210000	Raub, räuberische Erpressung und räuberischer Angriff auf Kraftfahrer §§ 249-252, 255, 316a StGB	O	S
210010	Sonstiger Raub § 249 StGB	O	S
210020	Sonstiger schwerer Raub § 250 StGB	O	S
210030	Sonstiger Raub mit Todesfolge § 251 StGB	O	S
210040	Räuberischer Diebstahl § 252 StGB	O	S
210050	Sonstige räuberische Erpressung § 255 StGB	O	S
211000	Raub, räuberische Erpressung auf/gegen Geldinstitute, Postfilialen und -agenturen	O	S
211100	Raub, räuberische Erpressung auf/gegen Geldinstitute (Banken/Sparkassen)	O	S
211110	Raub auf Geldinstitute (Banken/Sparkassen) § 249 StGB	O	S
211120	Schwerer Raub auf Geldinstitute (Banken/Sparkassen) § 250 StGB	O	S
211130	Raub mit Todesfolge auf Geldinstitute (Banken/Sparkassen) § 251 StGB	O	S
211150	Räuberische Erpressung gegen Geldinstitute (Banken/Sparkassen) § 255 StGB	O	S
211200	Raub, räuberische Erpressung auf/gegen Postfilialen und -agenturen	O	S
211210	Raub auf Postfilialen und -agenturen § 249 StGB	O	S
211220	Schwerer Raub auf Postfilialen und -agenturen § 250 StGB	O	S
211230	Raub mit Todesfolge auf Postfilialen und -agenturen § 251 StGB	O	S
211250	Räuberische Erpressung gegen Postfilialen und -agenturen § 255 StGB	O	S
212000	Raub, räuberische Erpressung auf/gegen sonstige Kassenräume und Geschäfte	O	S
212010	Raub auf sonstige Kassenräume oder Geschäfte § 249 StGB	O	S
212020	Schwerer Raub auf sonstige Kassenräume oder Geschäfte § 250 StGB	O	S
212030	Raub mit Todesfolge auf sonstige Kassenräume oder Geschäfte § 251 StGB	O	S
212050	Räuberische Erpressung gegen sonstige Kassenräume oder Geschäfte § 255 StGB	O	S
212100	Raub, räuberische Erpressung auf/gegen Spielhallen	O	S
212110	Raub auf Spielhallen § 249 StGB	O	S
212120	Schwerer Raub auf Spielhallen § 250 StGB	O	S
212130	Raub mit Todesfolge auf Spielhallen § 251 StGB	O	S
212150	Räuberische Erpressung gegen Spielhallen § 255 StGB	O	S
212200	Raub, räuberische Erpressung auf/gegen Tankstellen	O	S
212210	Raub auf Tankstellen § 249 StGB	O	S
212220	Schwerer Raub auf Tankstellen § 250 StGB	O	S
212230	Raub mit Todesfolge auf Tankstellen § 251 StGB	O	S

Schlüssel	Straftaten(gruppen)	Opfer- Schadens- Erfassung	
212250	Räuberische Erpressung gegen Tankstellen § 255 StGB	O	S
213000	Raub, räuberische Erpressung auf/gegen Geld- und Werttransporte	O	S
213100	Raub, räuberische Erpressung auf/gegen Geld- und Kassenboten	O	S
213110	Raub auf Geld- und Kassenboten § 249 StGB	O	S
213120	Schwerer Raub auf Geld- und Kassenboten § 250 StGB	O	S
213130	Raub mit Todesfolge auf Geld- und Kassenboten § 251 StGB	O	S
213150	Räuberische Erpressung gegen Geld- und Kassenboten § 255 StGB	O	S
213200	Raub, räuberische Erpressung auf/gegen Spezialgeldtransportfahrzeuge	O	S
213210	Raub auf Spezialgeldtransportfahrzeuge § 249 StGB	O	S
213220	Schwerer Raub auf Spezialgeldtransportfahrzeuge § 250 StGB	O	S
213230	Raub mit Todesfolge auf Spezialgeldtransportfahrzeuge § 251 StGB	O	S
213250	Räuberische Erpressung gegen Spezialgeldtransportfahrzeuge § 255 StGB	O	S
214000	Räuberischer Angriff auf Kraftfahrer § 316a StGB	O	S
214079	Räuberischer Angriff auf sonstige Kraftfahrer	O	S
214100	Beraubung von Taxifahrern	O	S
216000	Handtaschenraub	O	S
216010	Handtaschenraub § 249 StGB	O	S
216020	Handtaschenraub § 250 StGB	O	S
216030	Handtaschenraub mit Todesfolge § 251 StGB	O	S
216050	Räuberische Erpressung bei Handtaschenraub § 255 StGB	O	S
217000	Sonstige Raubüberfälle auf Straßen, Wegen oder Plätzen	O	S
217010	Sonstiger Raub auf Straßen, Wegen oder Plätzen § 249 StGB	O	S
217020	Sonstiger schwerer Raub auf Straßen, Wegen oder Plätzen § 250 StGB	O	S
217030	Sonstiger Raub mit Todesfolge auf Straßen, Wegen oder Plätzen § 251 StGB	O	S
217050	Sonstige räuberische Erpressung auf Straßen, Wegen oder Plätzen § 255 StGB	O	S
218000	Raub zur Erlangung von Betäubungsmitteln	O	S
218010	Raub zur Erlangung von Betäubungsmitteln § 249 StGB	O	S
218020	Schwerer Raub zur Erlangung von Betäubungsmitteln § 250 StGB	O	S
218030	Raub mit Todesfolge zur Erlangung von Betäubungsmitteln § 251 StGB	O	S
218050	Räuberische Erpressung zur Erlangung von Betäubungsmitteln § 255 StGB	O	S
219000	Raubüberfälle in Wohnungen	O	S
219010	Raub in Wohnungen § 249 StGB	O	S
219020	Schwerer Raub in Wohnungen § 250 StGB	O	S
219030	Raub mit Todesfolge in Wohnungen § 251 StGB	O	S
219050	Räuberische Erpressung in Wohnungen § 255 StGB	O	S
220000	Körperverletzung §§ 223-227, 229, 231 StGB	O	
221000	Körperverletzung mit Todesfolge §§ 227, 231 StGB	O	
221010	Körperverletzung mit Todesfolge § 227 StGB	O	
221020	Beteiligung an einer Schlägerei mit Todesfolge § 231 StGB	O	
222000	Gefährliche und schwere Körperverletzung, Verstümmelung weiblicher Genitalien §§ 224, 226, 226a, 231 StGB	O	
222010	Sonstige Tatörtlichkeit bei gefährlicher Körperverletzung § 224 StGB	O	
222020	Sonstige Tatörtlichkeit bei schwerer Körperverletzung § 226 StGB	O	
222030	Sonstige Tatörtlichkeit bei Beteiligung an einer Schlägerei ohne Todesfolge § 231 StGB	O	
222040	Verstümmelung weiblicher Genitalien § 226a StGB	O	
222100	Gefährliche und schwere Körperverletzung auf Straßen, Wegen oder Plätzen	O	

Schlüssel	Straftaten(gruppen)	Opfer- Schadens- Erfassung	
222110	Gefährliche Körperverletzung gemäß § 224 StGB auf Straßen, Wegen oder Plätzen	O	
222120	Schwere Körperverletzung auf Straßen, Wegen oder Plätzen § 226 StGB	O	
222130	Beteiligung an einer Schlägerei ohne Todesfolge auf Straßen, Wegen oder Plätzen § 231 StGB	O	
223000	Misshandlung von Schutzbefohlenen § 225 StGB	O	
223001	Misshandlung Schutzbefohlener ab 14 Jahren	O	
223100	Misshandlung von Kindern	O	
224000	Vorsätzliche einfache Körperverletzung § 223 StGB	O	
225000	Fahrlässige Körperverletzung § 229 StGB	O	
230000	Straftaten gegen die persönliche Freiheit §§ 232-233a, 234, 235, 236, 237, 238-239b, 240, 241, 316c StGB	O	S
231000	Menschenraub, Entziehung Minderjähriger, Kinderhandel §§ 234, 235, 236 StGB	O	
231100	Menschenraub § 234 StGB	O	
231200	Entziehung Minderjähriger § 235 StGB	O	
231210	Entziehung Minderjähriger gegen Entgelt oder in Bereicherungsabsicht § 235 Abs. 4 Nr. 2 StGB	O	
231279	Sonstige Entziehung Minderjähriger § 235 StGB	O	
231300	Kinderhandel § 236 StGB	O	
232000	Zwangsheirat, Nachstellung (Stalking), Freiheitsberaubung, Nötigung, Bedrohung §§ 237, 238, 239, 240, 241 StGB	O	
232100	Freiheitsberaubung § 239 StGB	O	
232200	Nötigung § 240 StGB	O	
232201	Nötigung im Straßenverkehr § 240 Abs. 1 StGB	O	
232279	Sonstige Nötigung § 240 Abs. 1 und 4 StGB	O	
232300	Bedrohung § 241 StGB	O	
232400	Nachstellung (Stalking) § 238 StGB	O	
232410	Nachstellung (Stalking) § 238, Abs. 1 StGB	O	
232420	Nachstellung (Stalking) § 238, Abs. 2 StGB	O	
232430	Nachstellung (Stalking) § 238, Abs. 3 StGB	O	
232500	Zwangsheirat § 237 StGB	O	
233000	Erpresserischer Menschenraub § 239a StGB	O	S
233079	Sonstiger erpresserischer Menschenraub	O	S
233100	Erpresserischer Menschenraub i.V.m. Raubüberfall auf Geldinstitute, Postfilialen und -agenturen	O	S
233200	Erpresserischer Menschenraub i.V.m. Raubüberfall auf sonstige Kassenräume und Geschäfte	O	S
233300	Erpresserischer Menschenraub i.V.m. Raubüberfall auf Geld- und Werttransporte	O	S
234000	Geiselnahme § 239b StGB	O	S
234079	Sonstige Geiselnahme	O	S
234100	Geiselnahme i.V.m. Raubüberfall auf Geldinstitute, Postfilialen und -agenturen	O	S
234200	Geiselnahme i.V.m. Raubüberfall auf sonstige Kassenräume und Geschäfte	O	S
234300	Geiselnahme i.V.m. Raubüberfall auf Geld- und Werttransporte	O	S
235000	Angriff auf den Luft- und Seeverkehr § 316c StGB		
239000	Menschenhandel, Zwangsprostitution, Zwangsarbeit, Ausbeutung der Arbeitskraft und Ausbeutung unter Ausnutzung einer Freiheitsberaubung §§ 232, 232a, 232b, 233, 233a StGB	O	
239100	Menschenhandel § 232 StGB	O	
239110	Handel zum Zweck der Ausbeutung bei Ausübung der Prostitution, der Vornahme sexueller Handlungen § 232 Abs. 1, Nr. 1a; Abs. 2 in Bezug auf Abs. 1 Nr. 1a; Abs. 3 Nr. 1 bis 3 in Bezug auf Abs. 1, Nr. 1a; Abs. 4 in Bezug auf Abs. 1 Nr. 1a StGB	O	

Schlüssel	Straftaten(gruppen)	Opfer- Schadens- Erfassung	
239120	Handel zum Zweck der Ausbeutung durch eine Beschäftigung § 232 StGB Abs. 1, Nr. 1 b); Abs. 2 in Bezug auf Abs. 1 Nr. 1b); Abs. 3 Nr. 1 bis 3 in Bezug auf Abs. 1, Nr. 1b); Abs. 4 in Bezug auf Abs. 1 Nr. 1b) StGB	O	
239130	Handel zum Zweck der Ausbeutung bei der Ausübung der Bettelei § 232 Abs. 1, Nr. 1 c); Abs. 2 in Bezug auf Abs. 1, Nr. 1 c); Abs. 3 Nr. 1 bis 3 in Bezug auf Abs. 1, Nr. 1c); Abs. 4 in Bezug auf Abs. 1, Nr. 1c) StGB	O	
239140	Handel zum Zweck der Ausbeutung bei der Begehung von mit Strafe bedrohten Handlungen § 232 StGB Abs. 1, Nr. 1d); Abs. 2 in Bezug auf Abs. 1 Nr. 1d); Abs. 3 Nr. 1 bis 3 in Bezug auf Abs. 1, Nr. 1d); Abs. 4 in Bezug auf Abs. 1 Nr. 1d) StGB	O	
239150	Handel zum Zweck des Haltens einer Person in Sklaverei, Leibeigenschaft, Schuldknechtschaft o.ä. § 232 Abs. 1, Nr. 2; Abs. 2 in Bezug auf Abs. 1 Nr. 2; Abs. 3 Nr. 1 bis 3 in Bezug auf Abs. 1, Nr. 2; Abs. 4 in Bezug auf Abs. 1, Nr. 2 StGB	O	
239160	Handel zum Zweck der rechtswidrigen Organentnahme § 232 Abs. 1, Nr. 3; Abs. 2 in Bezug auf Abs. 1, Nr. 3; Abs. 3 Nr. 1 bis 3 in Bezug auf Abs. 1, Nr. 3; Abs. 4 in Bezug auf Abs. 1, Nr. 3 StGB	O	
239200	Zwangsprostitution § 232a StGB	O	
239210	Veranlassen zur Aufnahme oder Fortsetzung der Prostitution oder zu sexuellen Handlungen, durch die eine Person ausgebeutet wird § 232a Abs. 1 bis 5 StGB	O	
239220	Entgeltliche Inanspruchnahme sexueller Handlungen eines Menschenhandelsopfers unter Ausnutzung der Zwangslage oder Hilflosigkeit § 232a Abs. 6 StGB		
239300	Zwangsarbeit § 232b StGB	O	
239310	Veranlassen zur Aufnahme einer ausbeuterischen Beschäftigung § 232b Abs. 1, Nr. 1; Abs. 2 in Bezug auf Abs. 1, Nr. 1; Abs. 3 Nr. 1; Abs. 4 Nr. 1 StGB	O	
239320	Veranlassen sich in Sklaverei, Leibeigenschaft, Schuldknechtschaft o.ä. zu begeben § 232b Abs. 1, Nr. 2; Abs. 2 in Bezug auf Abs. 1, Nr. 2; Abs. 3 Nr. 2; Abs. 4 Nr. 2 StGB	O	
239330	Veranlassen zur Aufnahme oder Fortsetzung der Bettelei, durch die die Person ausgebeutet wird § 232b Abs. 1, Nr. 3; Abs. 2 in Bezug auf Abs. 1, Nr. 3; Abs. 3 Nr. 3; Abs. 4 Nr. 3 StGB	O	
239400	Ausbeutung der Arbeitskraft § 233 StGB	O	
239410	Ausbeutung durch eine Beschäftigung § 233 Abs. 1, Nr. 1; Abs. 2 in Fällen von Abs. 1 Nr. 1; Abs. 3 in Fällen von Abs. 1 Nr. 1; Abs. 4 in Bezug auf Abs. 1, Nr. 1; Abs. 5 in Bezug auf Abs. 1 Nr. 1 StGB	O	
239420	Ausbeutung bei der Ausübung der Bettelei § 233 Abs. 1, Nr. 2; Abs. 2 in Fällen von Abs. 1 Nr. 2; Abs. 3 in Fällen von Abs. 1 Nr. 2; Abs. 4 in Bezug auf Abs. 1, Nr. 2 StGB	O	
239430	Ausbeutung bei der Begehung von mit Strafe bedrohten Handlungen § 233 Abs. 1, Nr. 3; Abs. 2 in Fällen von Abs. 1 Nr. 3; Abs. 3 in Fällen von Abs. 1 Nr. 3; Abs. 4 in Bezug auf Abs. 1, Nr. 3 StGB	O	
239500	Ausbeutung unter Ausnutzung einer Freiheitsberaubung § 233a StGB	O	
239510	Ausbeutung bei Ausübung der Prostitution § 233a Abs. 1, Nr. 1; Abs. 2 in Bezug auf Abs. 1 Nr. 1; Abs. 3 in Bezug auf Abs. 1 Nr. 1; Abs. 4 in Bezug auf Abs. 1 Nr. 1 StGB	O	
239520	Ausbeutung durch eine Beschäftigung nach § 232 Abs. 1 Satz 2 StGB (gem. § 233a Abs. 1, Nr. 2; Abs. 2 in Bezug auf Abs. 1 Nr. 2; Abs. 3 in Bezug auf Abs. 1 Nr. 2; Abs. 4 in Bezug auf Abs. 1 Nr. 2 StGB)	O	
239530	Ausbeutung bei der Ausübung der Bettelei § 233a Abs. 1, Nr. 3; Abs. 2 in Bezug auf Abs. 1 Nr. 3; Abs. 3 in Bezug auf Abs. 1 Nr. 3; Abs. 4 in Bezug auf Abs. 1 Nr. 3 StGB	O	
239540	Ausbeutung bei der Begehung von mit Strafe bedrohten Handlungen § 233a Abs. 1, Nr. 4; Abs. 2 in Bezug auf Abs. 1 Nr. 4; Abs. 3 in Bezug auf Abs. 1 Nr. 4; Abs. 4 in Bezug auf Abs. 1 Nr. 4 StGB	O	
3***00	Diebstahl ohne erschwerende Umstände §§ 242, 247, 248a-c StGB und zwar:		S
3**100	Einfacher Diebstahl von Kraftwagen einschl. unbefugte Ingebrauchnahme		S
3**200	Einfacher Diebstahl von Mopeds und Krafträdern einschl. unbefugte Ingebrauchnahme		S
3**300	Einfacher Diebstahl von Fahrrädern einschl. unbefugte Ingebrauchnahme		S
3**400	Einfacher Diebstahl von Schusswaffen		S
3**500	Einfacher Diebstahl von unbaren Zahlungsmitteln		S
3**700	Einfacher Diebstahl von/aus Automaten		S
3**800	Einfacher Diebstahl von Antiquitäten, Kunst- und sakralen Gegenständen		S
300000	Sonstiger einfacher Diebstahl §§ 242, 247, 248a-c StGB		S
300010	Sonstiger einfacher Diebstahl §§ 242, 247, 248a StGB		S
300040	Unbefugter Gebrauch eines sonstigen Fahrzeuges § 248b StGB		S
300050	Entziehung elektrischer Energie § 248c StGB		S

Schlüssel	Straftaten(gruppen)	Opfer- Schadens- Erfassung	
300100	Einfacher Diebstahl von Kraftwagen einschl. unbefugter Ingebrauchnahme		S
300110	Einfacher Diebstahl von Kraftwagen		S
300140	Unbefugter Gebrauch von Kraftwagen		S
300200	Einfacher Diebstahl von Mopeds und Krafträdern einschl. unbefugter Ingebrauchnahme		S
300210	Einfacher Diebstahl von Mopeds und Krafträdern		S
300240	Unbefugter Gebrauch von Mopeds und Krafträdern		S
300300	Einfacher Diebstahl von Fahrrädern einschl. unbefugter Ingebrauchnahme		S
300310	Einfacher Diebstahl von Fahrrädern		S
300340	Unbefugter Gebrauch von Fahrrädern		S
300400	Einfacher Diebstahl von Schusswaffen		S
300500	Einfacher Diebstahl von unbaren Zahlungsmitteln		S
300700	Einfacher Diebstahl von/aus Automaten		S
300800	Einfacher Diebstahl von Antiquitäten, Kunst- und sakralen Gegenständen		S
305*00	Einfacher Diebstahl in/aus Banken, Sparkassen, Postfilialen und -agenturen und dergleichen		S
305000	Einfacher Diebstahl in/aus Banken, Sparkassen, Postfilialen und -agenturen und dergleichen von sonstigem Gut		S
305500	Einfacher Diebstahl in/aus Banken, Sparkassen, Postfilialen und -agenturen und dergleichen von unbaren Zahlungsmitteln		S
310*00	Einfacher Diebstahl in/aus Dienst-, Büro-, Fabrikations-, Werkstatt- und Lagerräumen		S
310000	Einfacher Diebstahl in/aus Dienst-, Büro-, Fabrikations-, Werkstatt- und Lagerräumen von sonstigem Gut		S
310100	Einfacher Diebstahl in/aus Dienst-, Büro-, Fabrikations-, Werkstatt- und Lagerräumen von Kraftwagen		S
310200	Einfacher Diebstahl in/aus Dienst-, Büro-, Fabrikations-, Werkstatt- und Lagerräumen von Mopeds und Krafträdern		S
310300	Einfacher Diebstahl in/aus Dienst-, Büro-, Fabrikations-, Werkstatt- und Lagerräumen von Fahrrädern		S
310400	Einfacher Diebstahl in/aus Dienst-, Büro-, Fabrikations-, Werkstatt- und Lagerräumen von Schusswaffen		S
310500	Einfacher Diebstahl in/aus Dienst-, Büro-, Fabrikations-, Werkstatt- und Lagerräumen von unbaren Zahlungsmitteln		S
310700	Einfacher Diebstahl in/aus Dienst-, Büro-, Fabrikations-, Werkstatt- und Lagerräumen von/aus Automaten		S
310800	Einfacher Diebstahl in/aus Dienst-, Büro-, Fabrikations-, Werkstatt- und Lagerräumen von Antiquitäten, Kunst- und sakralen Gegenständen		S
315*00	Einfacher Diebstahl in/aus Gaststätten, Kantinen, Hotels und Pensionen		S
315000	Einfacher Diebstahl in/aus Gaststätten, Kantinen, Hotels und Pensionen von sonstigem Gut		S
315500	Einfacher Diebstahl in/aus Gaststätten, Kantinen, Hotels und Pensionen von unbaren Zahlungsmitteln		S
315700	Einfacher Diebstahl in/aus Gaststätten, Kantinen, Hotels und Pensionen von/aus Automaten		S
325*00	Einfacher Diebstahl in/aus Kiosken, Warenhäusern, Verkaufsräumen, Selbstbedienungsläden, Schaufenstern und Schaukästen darunter:		S
325000	Einfacher Diebstahl in/aus Kiosken, Warenh., Verkaufsräumen pp. von sonstigem Gut		S
325300	Einfacher Diebstahl in/aus Kiosken, Warenh., Verkaufsräumen pp. von Fahrrädern		S
325500	Einfacher Diebstahl in/aus Kiosken, Warenh., Verkaufsräumen pp. von unbaren Zahlungsmitteln		S
326*00	Einfacher Ladendiebstahl		S
326000	Einfacher Ladendiebstahl von sonstigem Gut		S
326300	Einfacher Ladendiebstahl von Fahrrädern		S
335*00	Einfacher Diebstahl in/aus Wohnungen		S
335000	Einfacher Diebstahl in/aus Wohnungen von sonstigem Gut		S
335400	Einfacher Diebstahl in/aus Wohnungen von Schusswaffen		S

Schlüssel	Straftaten(gruppen)	Opfer- Schadens- erfassung	
335500	Einfacher Diebstahl in/aus Wohnungen von unbaren Zahlungsmitteln		S
335800	Einfacher Diebstahl in/aus Wohnungen von Antiquitäten, Kunst- und sakralen Gegenständen		S
340*00	Einfacher Diebstahl in/aus Boden-, Kellerräumen und Waschküchen		S
340000	Einfacher Diebstahl in/aus Boden-, Kellerräumen und Waschküchen von sonstigem Gut		S
340300	Einfacher Diebstahl in/aus Boden-, Kellerräumen und Waschküchen von Fahrrädern		S
345*00	Einfacher Diebstahl in/aus überwiegend unbezogenen Neu- und Rohbauten und Baustellen		S
345000	Einfacher Diebstahl in/aus überwiegend unbezogenen Neu- und Rohbauten und Baustellen von sonstigem Gut		S
345100	Einfacher Diebstahl in/aus überwiegend unbezogenen Neu- und Rohbauten und Baustellen von Kraftwagen		S
345500	Einfacher Diebstahl in/aus überwiegend unbezogenen Neu- und Rohbauten und Baustellen von unbaren Zahlungsmitteln		S
350*00	Einfacher Diebstahl an/aus Kraftfahrzeugen		S
350000	Einfacher Diebstahl an/aus Kraftfahrzeugen von sonstigem Gut		S
350500	Einfacher Diebstahl aus Kraftfahrzeugen von unbaren Zahlungsmitteln		S
371000	Einfacher Diebstahl von Betäubungsmitteln aus Apotheken		S
372000	Einfacher Diebstahl von Betäubungsmitteln aus Arztpraxen		S
373000	Einfacher Diebstahl von Betäubungsmitteln aus Krankenhäusern		S
374000	Einfacher Diebstahl von Betäubungsmitteln bei Herstellern und Großhändlern		S
375000	Einfacher Diebstahl von Rezeptformularen zur Erlangung von Betäubungsmitteln		S
390000	Einfacher Taschendiebstahl von sonstigem Gut		S
390500	Einfacher Taschendiebstahl von unbaren Zahlungsmitteln		S
4***00	Diebstahl unter erschwerenden Umständen §§ 243-244a StGB und zwar:		S
4**100	Schwerer Diebstahl von Kraftwagen		S
4**200	Schwerer Diebstahl von Mopeds und Krafträdern		S
4**300	Schwerer Diebstahl von Fahrrädern		S
4**400	Schwerer Diebstahl von Schusswaffen		S
4**500	Schwerer Diebstahl von unbaren Zahlungsmitteln		S
4**700	Schwerer Diebstahl von/aus Automaten		S
4**800	Schwerer Diebstahl von Antiquitäten, Kunst- und sakralen Gegenständen		S
400000	Sonstiger schwerer Diebstahl insgesamt §§ 243 - 244a StGB		S
400010	Besonders schwerer Fall des Diebstahls		S
400020	Sonstiger schwerer Diebstahl (ohne WED) §§ 244 Abs. 1 Nr. 1 und 2, 244a StGB		S
400100	Schwerer Diebstahl insgesamt von Kraftwagen		S
400110	Besonders schwerer Fall des Diebstahls von Kraftwagen		S
400120	Schwerer Diebstahl von Kraftwagen §§ 244 Abs. 1 Nr. 1 und 2, 244a StGB		S
400200	Schwerer Diebstahl insgesamt von Mopeds und Krafträdern		S
400210	Besonders schwerer Fall des Diebstahls von Mopeds und Krafträdern		S
400220	Schwerer Diebstahl von Mopeds und Krafträdern §§ 244 Abs. 1 Nr. 1 und 2, 244a StGB		S
400300	Schwerer Diebstahl insgesamt von Fahrrädern		S
400310	Besonders schwerer Fall des Diebstahls von Fahrrädern		S
400320	Schwerer Diebstahl von Fahrrädern §§ 244 Abs. 1 Nr. 1 und 2, 244a StGB		S
400400	Schwerer Diebstahl insgesamt von Schusswaffen		S
400410	Besonders schwerer Fall des Diebstahls von Schusswaffen		S
400420	Schwerer Diebstahl von Schusswaffen §§ 244 Abs. 1 Nr. 1 und 2, 244a StGB		S
400500	Schwerer Diebstahl insgesamt von unbaren Zahlungsmitteln		S

Schlüssel	Straftaten(gruppen)	Opfer- Schadens- erfassung	
400510	Besonders schwerer Fall des Diebstahls von unbaren Zahlungsmitteln		S
400520	Schwerer Diebstahl von unbaren Zahlungsmitteln §§ 244 Abs. 1 Nr. 1 und 2, 244a StGB		S
400700	Schwerer Diebstahl insgesamt von/aus Automaten		S
400710	Besonders schwerer Fall des Diebstahls von/aus Automaten		S
400720	Schwerer Diebstahl von/aus Automaten §§ 244 Abs. 1 Nr. 1 und 2, 244a StGB		S
400800	Schwerer Diebstahl insgesamt von Antiquitäten, Kunst- und sakralen Gegenständen		S
400810	Besonders schwerer Fall des Diebstahls von Antiquitäten, Kunst- und sakralen Gegenständen		S
400820	Schwerer Diebstahl von Antiquitäten, Kunst- und sakralen Gegenständen §§ 244 Abs. 1 Nr. 1 und 2, 244a StGB		S
405*00	Schwerer Diebstahl in/aus Banken, Sparkassen, Postfilialen und -agenturen und dergleichen		S
405000	Schwerer Diebstahl insgesamt in/aus Banken, Sparkassen, Postfilialen und -agenturen und dergleichen		S
405010	Besonders schwerer Fall des Diebstahls in/aus Banken, Sparkassen, Postfilialen und -agenturen und dergleichen		S
405020	Schwerer Diebstahl in/aus Banken, Sparkassen, Postfilialen und -agenturen und dergleichen §§ 244 Abs. 1 Nr. 1 und 2, 244a StGB		S
410*00	Schwerer Diebstahl in/aus Dienst-, Büro-, Fabrikations-, Werkstatt- und Lagerräumen		S
410000	Schwerer Diebstahl insgesamt in/aus Dienst-, Büro-, Fabrikations-, Werkstatt- und Lagerräumen von sonstigem Gut		S
410010	Besonders schwerer Fall des Diebstahls in/aus Dienst-, Büro-, Fabrikations-, Werkstatt- und Lagerräumen von sonstigem Gut		S
410020	Schwerer Diebstahl in/aus Dienst-, Büro-, Fabrikations-, Werkstatt- und Lagerräumen von sonstigem Gut §§ 244 Abs. 1 Nr. 1 und 2, 244a StGB		S
410100	Schwerer Diebstahl insgesamt in/aus Dienst-, Büro-, Fabrikations-, Werkstatt- und Lagerräumen von Kraftwagen		S
410110	Besonders schwerer Fall des Diebstahls in/aus Dienst-, Büro-, Fabrikations-, Werkstatt- und Lagerräumen von Kraftwagen		S
410120	Schwerer Diebstahl in/aus Dienst-, Büro-, Fabrikations-, Werkstatt- und Lagerräumen von Kraftwagen §§ 244 Abs. 1 Nr. 1 und 2, 244a StGB		S
410200	Schwerer Diebstahl insgesamt in/aus Dienst-, Büro-, Fabrikations-, Werkstatt- und Lagerräumen von Mopeds und Krafträdern		S
410210	Besonders schwerer Fall des Diebstahls in/aus Dienst-, Büro-, Fabrikations-, Werkstatt- und Lagerräumen von Mopeds und Krafträdern		S
410220	Schwerer Diebstahl in/aus Dienst-, Büro-, Fabrikations-, Werkstatt- und Lagerräumen von Mopeds und Krafträdern, §§ 244 Abs. 1 Nr. 1 und 2, 244a StGB		S
410300	Schwerer Diebstahl insgesamt in/aus Dienst-, Büro-, Fabrikations-, Werkstatt- und Lagerräumen von Fahrrädern		S
410310	Besonders schwerer Fall des Diebstahls in/aus Dienst-, Büro-, Fabrikations-, Werkstatt- und Lagerräumen von Fahrrädern		S
410320	Schwerer Diebstahl in/aus Dienst-, Büro-, Fabrikations-, Werkstatt- und Lagerräumen von Fahrrädern §§ 244 Abs. 1 Nr. 1 und 2, 244a StGB		S
410400	Schwerer Diebstahl insgesamt in/aus Dienst-, Büro-, Fabrikations-, Werkstatt- und Lagerräumen von Schusswaffen		S
410410	Besonders schwerer Fall des Diebstahls in/aus Dienst-, Büro-, Fabrikations-, Werkstatt- und Lagerräumen von Schusswaffen		S
410420	Schwerer Diebstahl in/aus Dienst-, Büro-, Fabrikations-, Werkstatt- und Lagerräumen von Schusswaffen §§ 244 Abs. 1 Nr. 1 und 2, 244a StGB		S
410500	Schwerer Diebstahl insgesamt in/aus Dienst-, Büro-, Fabrikations-, Werkstatt- und Lagerräumen von unbaren Zahlungsmitteln		S
410510	Besonders schwerer Fall des Diebstahls in/aus Dienst-, Büro-, Fabrikations-, Werkstatt- und Lagerräumen von unbaren Zahlungsmitteln		S
410520	Schwerer Diebstahl in/aus Dienst-, Büro-, Fabrikations-, Werkstatt- und Lagerräumen von unbaren Zahlungsmitteln §§ 244 Abs. 1 Nr. 1 und 2, 244a StGB		S
410700	Schwerer Diebstahl insgesamt in/aus Dienst-, Büro-, Fabrikations-, Werkstatt- und Lagerräumen von/aus Automaten		S
410710	Besonders schwerer Fall des Diebstahls in/aus Dienst-, Büro-, Fabrikations-, Werkstatt- und Lagerräumen von/aus Automaten		S
410720	Schwerer Diebstahl in/aus Dienst-, Büro-, Fabrikations-, Werkstatt- und Lagerräumen von/aus Automaten §§ 244 Abs. 1 Nr. 1 und 2, 244a StGB		S
410800	Schwerer Diebstahl insgesamt in/aus Dienst-, Büro-, Fabrikations-, Werkstatt- und Lagerräumen von Antiquitäten, Kunst- und sakralen Gegenständen		S

Schlüssel	Straftaten(gruppen)	Opfer- Schadens- erfassung	
410810	Besonders schwerer Fall des Diebstahls in/aus Dienst-, Büro-, Fabrikations-, Werkstatt- und Lagerräumen von Antiquitäten, Kunst- und sakralen Gegenständen		S
410820	Schwerer Diebstahl in/aus Dienst-, Büro-, Fabrikations-, Werkstatt- und Lagerräumen von Antiquitäten, Kunst- und sakralen Gegenständen §§ 244 Abs. 1 Nr. 1 und 2, 244a StGB		S
415*00	Schwerer Diebstahl in/aus Gaststätten, Kantinen, Hotels und Pensionen		S
415000	Schwerer Diebstahl insgesamt in/aus Gaststätten, Kantinen, Hotels und Pensionen von sonstigem Gut		S
415010	Besonders schwerer Fall des Diebstahls in/aus Gaststätten, Kantinen, Hotels und Pensionen von sonstigem Gut		S
415020	Schwerer Diebstahl in/aus Gaststätten, Kantinen, Hotels und Pensionen von sonstigem Gut §§ 244 Abs. 1 Nr. 1 und 2, 244a StGB		S
415500	Schwerer Diebstahl insgesamt in/aus Gaststätten, Kantinen, Hotels und Pensionen von unbaren Zahlungsmitteln		S
415510	Besonders schwerer Fall des Diebstahls in/aus Gaststätten, Kantinen, Hotels und Pensionen von unbaren Zahlungsmitteln		S
415520	Schwerer Diebstahl in/aus Gaststätten, Kantinen, Hotels und Pensionen von unbaren Zahlungsmitteln §§ 244 Abs. 1 Nr. 1 und 2, 244a StGB		S
415700	Schwerer Diebstahl insgesamt in/aus Gaststätten, Kantinen, Hotels und Pensionen von/aus Automaten		S
415710	besonders schwerer Fall des Diebstahls in/aus Gaststätten, Kantinen, Hotels und Pensionen von/aus Automaten		S
415720	Schwerer Diebstahl in/aus Gaststätten, Kantinen, Hotels und Pensionen von/aus Automaten §§ 244 Abs. 1 Nr. 1 und 2, 244a StGB		S
425*00	Schwerer Diebstahl in/aus Kiosken, Warenhäusern, Verkaufsräumen, Selbstbedienungsläden, Schaufenstern und Schaukästen darunter:		S
425000	Schwerer Diebstahl insgesamt in/aus Kiosken, Warenhäusern, Verkaufsräumen pp. von sonstigem Gut		S
425010	Besonders schwerer Fall des Diebstahls in/aus Kiosken, Warenhäusern, Verkaufsräumen pp. von sonstigem Gut		S
425020	Schwerer Diebstahl in/aus Kiosken, Warenhäusern, Verkaufsräumen pp. von sonstigem Gut, §§ 244 Abs. 1 Nr. 1 und 2, 244a StGB		S
425300	Schwerer Diebstahl insgesamt in/aus Kiosken, Warenhäusern, Verkaufsräumen pp. von Fahrrädern		S
425310	Besonders schwerer Fall des Diebstahls in/aus Kiosken, Warenhäusern, Verkaufsräumen pp. von Fahrrädern		S
425320	Schwerer Diebstahl in/aus Kiosken, Warenhäusern, Verkaufsräumen pp. von Fahrrädern §§ 244 Abs. 1 Nr. 1 und 2, 244a StGB		S
425400	Schwerer Diebstahl insgesamt in/aus Kiosken, Warenhäusern, Verkaufsräumen pp. von Schusswaffen		S
425410	Besonders schwerer Fall des Diebstahls in/aus Kiosken, Warenhäusern, Verkaufsräumen pp. von Schusswaffen		S
425420	Schwerer Diebstahl in/aus Kiosken, Warenhäusern, Verkaufsräumen pp. von Schusswaffen §§ 244 Abs. 1 Nr. 1 und 2, 244a StGB		S
425500	Schwerer Diebstahl insgesamt in/aus Kiosken, Warenhäusern, Verkaufsräumen pp. von unbaren Zahlungsmitteln		S
425510	Besonders schwerer Fall des Diebstahls in/aus Kiosken, Warenhäusern, Verkaufsräumen pp. von unbaren Zahlungsmitteln		S
425520	Schwerer Diebstahl in/aus Kiosken, Warenhäusern, Verkaufsräumen pp. von unbaren Zahlungsmitteln §§ 244 Abs. 1 Nr. 1 und 2, 244a StGB		S
426*00	Schwerer Ladendiebstahl		S
426000	Schwerer Ladendiebstahl insgesamt		S
426010	Besonders schwerer Fall des Ladendiebstahls		S
426020	Schwerer Ladendiebstahl §§ 244 Abs. 1 Nr. 1 und 2, 244a StGB		S
435*00	Wohnungseinbruchdiebstahl §§ 244 Abs. 1 Nr. 3 und Abs. 4, 244a StGB		S
435000	Wohnungseinbruchdiebstahl (ohne TWE) § 244 Abs. 1 Nr. 3 und Abs. 4 StGB von sonstigem Gut		S
435020	Wohnungseinbruchdiebstahl (ohne TWE) bandenmäßig §§ 244 Abs. 4, 244a StGB		S
435400	Wohnungseinbruchdiebstahl (ohne TWE) § 244 Abs. 1 Nr. 3 und Abs. 4 StGB von Schusswaffen		S
435500	Wohnungseinbruchdiebstahl (ohne TWE) § 244 Abs. 1 Nr. 3 und Abs. 4 StGB von unbaren Zahlungsmitteln		S
435800	Wohnungseinbruchdiebstahl (ohne TWE) § 244 Abs. 1 Nr. 3 und Abs. 4 StGB von Antiquitäten, Kunst- und sakralen Gegenständen		S

Schlüssel	Straftaten(gruppen)	Opfer- Schadens- erfassung	
436*00	Tageswohnungseinbruchdiebstahl §§ 244 Abs. 1 Nr. 3 und Abs. 4, 244a StGB		S
436000	Tageswohnungseinbruch § 244 Abs. 1 Nr. 3 und Abs. 4 StGB von sonstigem Gut		S
436020	Tageswohnungseinbruchdiebstahl bandenmäßig §§ 244 Abs. 4, 244a StGB		S
436400	Tageswohnungseinbruch § 244 Abs. 1 Nr. 3 und Abs. 4 StGB von Schusswaffen		S
436500	Tageswohnungseinbruch § 244 Abs. 1 Nr. 3 und Abs. 4 StGB von unbaren Zahlungsmitteln		S
436800	Tageswohnungseinbruch § 244 Abs. 1 Nr. 3 und Abs. 4 StGB von Antiquitäten, Kunst- und sakralen Gegenständen		S
440*00	Schwerer Diebstahl in/aus Boden-, Kellerräumen und Waschküchen		S
440000	Schwerer Diebstahl insgesamt in/aus Boden-, Kellerräumen, Waschküchen von sonstigem Gut		S
440010	Besonders schwerer Fall des Diebstahls in/aus Boden-, Kellerräumen, Waschküchen von sonstigem Gut		S
440020	Schwerer Diebstahl in/aus Boden-, Kellerräumen, Waschküchen §§ 244 Abs. 1 Nr. 1 und 2, 244a StGB		S
440300	Schwerer Diebstahl insgesamt in/aus Boden-, Kellerräumen, Waschküchen von Fahrrädern		S
440310	Besonders schwerer Fall des Diebstahls in/aus Boden-, Kellerräumen, Waschküchen von Fahrrädern		S
440320	Schwerer Diebstahl in/aus Boden-, Kellerräumen, Waschküchen von Fahrrädern §§ 244 Abs. 1 Nr. 1 und 2, 244a StGB		S
445*00	Schwerer Diebstahl in/aus überwiegend unbezogenen Neu- und Rohbauten und Baustellen		S
445000	Schwerer Diebstahl insgesamt in/aus überwiegend unbezogenen Neu- und Rohbauten und Baustellen von sonstigem Gut		S
445010	Besonders schwerer Fall des Diebstahls in/aus überwiegend unbezogenen Neu- und Rohbauten und Baustellen von sonstigem Gut		S
445020	Schwerer Diebstahl in/aus überwiegend unbezogenen Neu- und Rohbauten und Baustellen von sonstigem Gut §§ 244 Abs. 1 Nr. 1 und 2, 244a StGB		S
445100	Schwerer Diebstahl insgesamt in/aus überwiegend unbezogenen Neu- und Rohbauten und Baustellen von Kraftwagen		S
445110	Besonders schwerer Fall des Diebstahls in/aus überwiegend unbezogenen Neu- und Rohbauten und Baustellen von Kraftwagen		S
445120	Schwerer Diebstahl in/aus überwiegend unbezogenen Neu- und Rohbauten und Baustellen von Kraftwagen §§ 244 Abs. 1 Nr. 1 und 2, 244a StGB		S
445500	Schwerer Diebstahl insgesamt in/aus überwiegend unbezogenen Neu- und Rohbauten und Baustellen von unbaren Zahlungsmitteln		S
445510	Besonders schwerer Fall des Diebstahls in/aus überwiegend unbezogenen Neu- und Rohbauten und Baustellen von unbaren Zahlungsmitteln		S
445520	Schwerer Diebstahl in/aus überwiegend unbezogenen Neu- und Rohbauten und Baustellen von unbaren Zahlungsmitteln §§ 244 Abs. 1 Nr. 1 und 2, 244a StGB		S
450*00	Schwerer Diebstahl an/aus Kraftfahrzeugen		S
450000	Schwerer Diebstahl insgesamt an/aus Kraftfahrzeugen von sonstigem Gut		S
450010	Besonders schwerer Fall des Diebstahls an/aus Kraftfahrzeugen von sonstigem Gut		S
450020	Schwerer Diebstahl an/aus Kraftfahrzeugen von sonstigem Gut §§ 244 Abs. 1 Nr. 1 und 2, 244a StGB		S
450500	Schwerer Diebstahl aus Kraftfahrzeugen von unbaren Zahlungsmitteln		S
450510	Besonders schwerer Fall des Diebstahls aus Kraftfahrzeugen von unbaren Zahlungsmitteln		S
450520	Schwerer Diebstahl aus Kraftfahrzeugen von unbaren Zahlungsmitteln §§ 244 Abs. 1 Nr. 1 und 2, 244a StGB		S
471000	Schwerer Diebstahl von Betäubungsmitteln aus Apotheken		S
471010	Besonders schwerer Fall des Diebstahls von Betäubungsmitteln aus Apotheken		S
471020	Schwerer Diebstahl von Betäubungsmitteln aus Apotheken §§ 244 Abs. 1 Nr. 1 und 2, 244a StGB		S
472000	Schwerer Diebstahl von Betäubungsmitteln aus Arztpraxen		S
472010	Besonders schwerer Fall des Diebstahls von Betäubungsmitteln aus Arztpraxen		S
472020	Schwerer Diebstahl von Betäubungsmitteln aus Arztpraxen §§ 244 Abs. 1 Nr. 1 und 2, 244a StGB		S
473000	Schwerer Diebstahl von Betäubungsmitteln aus Krankenhäusern		S

Schlüssel	Straftaten(gruppen)	Opfer- Schadens- erfassung	
473010	Besonders schwerer Fall des Diebstahls von Betäubungsmitteln aus Krankenhäusern		S
473020	Schwerer Diebstahl von Betäubungsmitteln aus Krankenhäusern gemäß §§ 244 Abs. 1 Nr. 1 und 2, 244a StGB		S
474000	Schwerer Diebstahl von Betäubungsmitteln bei Herstellern und Großhändlern		S
474010	Besonders schwerer Fall des Diebstahls von Betäubungsmitteln bei Herstellern und Großhändlern		S
474020	Schwerer Diebstahl von Betäubungsmitteln bei Herstellern und Großhändlern §§ 244 Abs. 1 Nr. 1 und 2, 244a StGB		S
475000	Schwerer Diebstahl von Rezeptformularen zur Erlangung von Betäubungsmitteln		S
475010	Besonders schwerer Fall des Diebstahls von Rezeptformularen zur Erlangung von Betäubungsmitteln		S
475020	Schwerer Diebstahl von Rezeptformularen zur Erlangung von Betäubungsmitteln §§ 244 Abs. 1 Nr. 1 und 2, 244a StGB		S
490000	Schwerer Taschendiebstahl insgesamt von sonstigem Gut		S
490010	Besonders schwerer Fall des Taschendiebstahl von sonstigem Gut		S
490020	Schwerer Taschendiebstahl von sonstigem Gut §§ 244 Abs. 1 Nr. 1 und 2, 244a StGB		S
490500	Schwerer Taschendiebstahl von unbaren Zahlungsmitteln		S
490510	Besonders schwerer Fall des Taschendiebstahl von unbaren Zahlungsmitteln		S
490520	Schwerer Taschendiebstahl von unbaren Zahlungsmitteln §§ 244 Abs. 1 Nr. 1 und 2, 244a StGB		S
****00	Diebstahl insgesamt und zwar:		S
***100	Diebstahl insgesamt von Kraftwagen einschl. unbefugte Ingebrauchnahme		S
***200	Diebstahl insgesamt von Mopeds und Kraffrädern einschl. unbefugte Ingebrauchnahme		S
***300	Diebstahl insgesamt von Fahrrädern einschl. unbefugte Ingebrauchnahme		S
***400	Diebstahl insgesamt von Schusswaffen		S
***500	Diebstahl insgesamt von unbaren Zahlungsmitteln		S
***700	Diebstahl insgesamt von/aus Automaten		S
***800	Diebstahl insgesamt von Antiquitäten, Kunst- und sakralen Gegenständen		S
*05*00	Diebstahl insgesamt in/aus Banken, Sparkassen, Postfilialen und -agenturen und dergleichen		S
*10*00	Diebstahl insgesamt in/aus Dienst-, Büro-, Fabrikations-, Werkstatt- und Lagerräumen		S
*15*00	Diebstahl insgesamt in/aus Gaststätten, Kantinen, Hotels und Pensionen		S
*25*00	Diebstahl insgesamt in/aus Kiosken, Warenhäusern, Verkaufsräumen, Selbstbedienungsläden, Schaufenstern und Schaukästen darunter:		S
*26*00	Ladendiebstahl insgesamt		S
*35*00	Diebstahl insgesamt in/aus Wohnungen		S
*40*00	Diebstahl insgesamt in/aus Boden-, Kellerräumen und Waschküchen		S
*45*00	Diebstahl insgesamt in/aus überwiegend unbezogenen Neu- und Rohbauten und Baustellen		S
*50*00	Diebstahl insgesamt an/aus Krafffahrzeugen		S
*71000	Diebstahl insgesamt von Betäubungsmitteln aus Apotheken		S
*72000	Diebstahl insgesamt von Betäubungsmitteln aus Arztpraxen		S
*73000	Diebstahl insgesamt von Betäubungsmitteln aus Krankenhäusern		S
*74000	Diebstahl insgesamt von Betäubungsmitteln bei Herstellern und Großhändlern		S
*75000	Diebstahl insgesamt von Rezeptformularen zur Erlangung von Betäubungsmitteln		S
*90*00	Taschendiebstahl insgesamt		S
500000	Vermögens- und Fälschungsdelikte		S
510000	Betrug §§ 263, 263a, 264, 264a, 265, 265a-e StGB		S
511000	Waren- und Warenkreditbetrug		S
511100	Betrügerisches Erlangen von Kfz §§ 263, 263a StGB		S
511110	Betrügerisches Erlangen von Kfz § 263 StGB		S

Schlüssel	Straftaten(gruppen)	Opfer- Schadens- erfassung	
511120	Betrügerisches Erlangen von Kfz § 263a StGB		S
511200	Sonstiger Warenkreditbetrug		S
511201	Tankbetrug		S
511210	Weitere Arten des Warenkreditbetruges §§ 263, 263a StGB		S
511211	Weitere Arten des Warenkreditbetruges § 263 StGB		S
511212	Weitere Arten des Warenkreditbetruges § 263a StGB		S
511300	Warenbetrug		S
513000	Kapitalanlage- und Anlagebetrug		S
513100	Prospektbetrug (Kapitalanlagebetrug) § 264a StGB		
513200	Anlagebetrug § 263 StGB		S
514000	Geldkreditbetrug		S
514100	Kreditbetrug § 265b StGB (im geschäftlichen Verkehr)		
514200	Subventionsbetrug § 264 StGB		S
514300	Krediterlangungsbetrug § 263 StGB		S
515000	Erschleichen von Leistungen § 265a StGB		S
515001	Beförderungerschleichung		S
515079	Sonstiges Erschleichen von Leistungen		S
516000	Betrug bzw. Computerbetrug mittels rechtswidrig erlangter unbarer Zahlungsmittel		S
516200	Betrug mittels rechtswidrig erlangter Zahlungskarten ohne PIN (Lastschriftverfahren)		S
516300	Computerbetrug mittels rechtswidrig erlangter Zahlungskarten mit PIN § 263a StGB		S
516500	Betrug bzw. Computerbetrug mittels rechtswidrig erlangter Daten von Zahlungskarten §§ 263, 263a StGB		S
516510	Betrug mittels rechtswidrig erlangter Daten von Zahlungskarten § 263 StGB		S
516520	Computerbetrug mittels rechtswidrig erlangter Daten von Zahlungskarten § 263a StGB		S
516900	Betrug bzw. Computerbetrug mittels rechtswidrig erlangter sonstiger unbarer Zahlungsmittel §§ 263, 263a StGB		S
516910	Betrug mittels rechtswidrig erlangter sonstiger unbarer Zahlungsmittel § 263 StGB		S
516920	Computerbetrug mittels rechtswidrig erlangter sonstiger unbarer Zahlungsmittel § 263a StGB		S
517000	Sonstiger Betrug		S
517100	Leistungsbetrug		S
517200	Leistungskreditbetrug §§ 263, 263a StGB		S
517210	Leistungskreditbetrug § 263 StGB		S
517220	Leistungskreditbetrug § 263a StGB		S
517400	Betrug z. N. v. Versicherungen und Versicherungsmissbrauch §§ 263, 265 StGB		S
517410	Betrug zum Nachteil von Versicherungen		S
517420	Versicherungsmissbrauch		S
517500	Computerbetrug (sonstiger) § 263a StGB (soweit nicht unter den Schlüsseln 511120, 511212, 516300, 516520, 516920, 517220, 517900, 518112 bzw. 518302 zu erfassen)		S
517510	Computerbetrug (sonstiger) § 263a Abs. 1 und 2 StGB		S
517520	Vorbereitung des Computerbetruges § 263a Abs. 3 StGB		S
517600	Provisionsbetrug		S
517800	Sozialleistungsbetrug		S
517900	Missbräuchliche Nutzung von Telekommunikationsdiensten § 263a StGB		S
518100	Abrechnungsbetrug		S
518110	Abrechnungsbetrug im Gesundheitswesen §§ 263, 263a StGB		S
518111	Abrechnungsbetrug im Gesundheitswesen § 263 StGB		S
518112	Abrechnungsbetrug im Gesundheitswesen § 263a StGB		S

Schlüssel	Straftaten(gruppen)	Opfer- Schadens- erfassung	
518179	Sonstiger Abrechnungsbetrug		S
518200	Einmietbetrug		S
518300	Überweisungsbetrug §§ 263, 263a StGB		S
518301	Überweisungsbetrug § 263 StGB		S
518302	Überweisungsbetrug § 263a StGB		S
518500	Sportwettbetrug und Manipulation von berufssportlichen Wettbewerben §§ 265c-e StGB		S
518510	Sportwettbetrug §§ 265c, 265e StGB		S
518520	Manipulation von berufssportlichen Wettbewerben §§ 265d, 265e StGB		S
518800	Kreditvermittlungsbetrug § 263 StGB		S
518900	Sonstige weitere Betrugsarten		S
520000	Veruntreuungen §§ 266, 266a, 266b StGB		S
521000	Untreue § 266 StGB		S
521079	Sonstige Untreue		S
521100	Untreue bei Kapitalanlagegeschäften		S
522000	Vorenthalten und Veruntreuen von Arbeitsentgelt § 266a StGB		S
523000	Missbrauch von Scheck- und Kreditkarten § 266b StGB		S
530000	Unterschlagung §§ 246, 247, 248a StGB		S
530079	Unterschlagung sonstiger Güter/Sachen §§ 246, 247, 248a StGB - ohne von Kfz		S
531000	Unterschlagung von Kfz §§ 246, 247 StGB		S
540000	Urkundenfälschung §§ 267-271, 273-279, 281 StGB		
540001	Sonstige Urkundenfälschung § 267 StGB		
540002	Mittelbare Falschbeurkundung		
540003	Verändern von amtlichen Ausweisen		
540004	Urkundenunterdrückung, Veränderung einer Grenzbezeichnung § 274 StGB		
540005	Vorbereitung der Fälschung von amtlichen Ausweisen		
540006	Verschaffen von falschen amtlichen Ausweisen		
540007	Fälschung von Gesundheitszeugnissen		
540008	Ausstellen unrichtiger Gesundheitszeugnisse		
540009	Gebrauch unrichtiger Gesundheitszeugnisse		
540010	Missbrauch von Ausweispapieren		
541000	Fälschung technischer Aufzeichnungen § 268 StGB		
541001	Manipulation von Fahrtenschreibern und EG-Kontrollgeräten § 268 StGB		
541079	Sonstige Fälschung technischer Aufzeichnungen		
542000	Fälschung zur Erlangung von Betäubungsmitteln		
543000	Fälschung beweis erheblicher Daten, Täuschung im Rechtsverkehr bei Datenverarbeitung §§ 269, 270 StGB		
543010	Fälschung beweis erheblicher Daten § 269 StGB		
543020	Täuschung im Rechtsverkehr bei Datenverarbeitung § 270 StGB		
550000	Geld- und Wertzeichenfälschung, Fälschung von Zahlungskarten mit oder ohne Garantiefunktion, Schecks und Wechseln §§ 146-149, 151, 152, 152a, 152b StGB		
550010	Gewerbs- und bandenmäßige Geldfälschung § 146 Abs. 2, 151, 152 StGB		
550020	Wertpapierfälschung		
550030	Fälschung Geld-/Wertzeichen fremder Währungsgebiete		
551000	Geld- und Wertzeichenfälschung einschl. Vorbereitungshandlungen §§ 146 außer Abs. 1 Nr. 3, 148, 149, 151, 152 StGB		
551010	Geldfälschung (einschl. Vorbereitungshandlung) §§ 146 außer Abs. 1 Nr. 3, 151, 152 StGB		
551020	Wertzeichenfälschung §§ 148, 152 StGB		

Schlüssel	Straftaten(gruppen)	Opfer- Schadens- erfassung	
551030	Vorbereitung der Fälschung von Geld und Wertzeichen §§ 149, 151, 152 StGB		
552000	Inverkehrbringen von Falschgeld §§ 146 Abs. 1 Nr. 3, 147, 151, 152 StGB		
552010	Inverkehrbringen von Falschgeld § 146 Abs. 1 Nr. 3, 151, 152 StGB		
552020	Inverkehrbringen von Falschgeld (nach gutgläubigem Erwerb) § 147, 151, 152 StGB		
553000	Fälschung von Zahlungskarten mit oder ohne Garantiefunktion, Schecks und Wechseln §§ 152a, 152b StGB		
553100	Gebrauch falscher Zahlungskarten mit oder ohne Garantiefunktion, Schecks und Wechsel §§ 152a, 152b StGB		
553110	Gebrauch falscher Zahlungskarten ohne Garantiefunktion, Schecks und Wechsel		
553120	Gebrauch falscher Zahlungskarten mit Garantiefunktion		
553200	Nachmachen, Verfälschen, Verschaffen, Feilhalten oder Überlassen falscher Zahlungskarten mit oder ohne Garantiefunktion, Schecks und Wechsel §§ 152a, 152b StGB		
553210	Nachmachen, Verfälschen, Verschaffen, Feilhalten oder Überlassen falscher Zahlungskarten ohne Garantiefunktion, Schecks und Wechsel		
553220	Nachmachen, Verfälschen, Verschaffen, Feilhalten oder Überlassen falscher Zahlungskarten mit Garantiefunktion		
560000	Insolvenzstraftaten §§ 283, 283a-d StGB		S
561000	Bankrott § 283 StGB		S
562000	Besonders schwerer Fall des Bankrotts § 283a StGB		S
563000	Verletzung der Buchführungspflicht § 283b StGB		
564000	Gläubigerbegünstigung § 283c StGB		S
565000	Schuldnerbegünstigung § 283d StGB		S
600000	Sonstige Straftatbestände (StGB)	O	S
610000	Erpressung § 253 StGB		S
610001	Schutzgelderpressung		S
610079	Sonstige Erpressung		S
611000	Erpressung auf sexueller Grundlage		S
620000	Widerstand gegen und tätlicher Angriff auf die Staatsgewalt und Straftaten gegen die öffentliche Ordnung §§ 111, 113-115, 120, 121, 123-127, 129, 130a-134, 136, 138, 140, 145, 145a, 145c, 145d StGB	O	
620001	Störung des öffentlichen Friedens durch Androhung von Straftaten		
620002	Bildung bewaffneter Gruppen		
620003	Bildung krimineller Vereinigungen		
620004	Anleitung zu Straftaten		
620005	Amtsanmaßung		
620006	Missbrauch von Titeln, Berufsbezeichnungen, Abzeichen		
620007	Verwahrungsbruch		
620008	Verletzung amtlicher Bekanntmachungen		
620009	Verstrickungsbruch, Siegelbruch		
620010	Nichtanzeige geplanter Straftaten		
620011	Belohnung und Billigung von Straftaten		
620013	Missbrauch von Notrufen und Beeinträchtigung von Unfallverhütungs- und Nothilfemitteln		
620014	Verstoß gegen Weisung während Führungsaufsicht		
620015	Verstoß gegen das Berufsverbot		
621000	Widerstand gegen und tätlicher Angriff auf die Staatsgewalt §§ 111, 113-115, 120, 121 StGB	O	
621010	Öffentliche Aufforderung zu Straftaten		
621040	Gefangenenbefreiung		
621050	Gefangenenmeuterei		
621100	Widerstand gegen und tätlicher Angriff auf Vollstreckungsbeamte und gleichstehende Personen §§ 113-115 StGB	O	

Schlüssel	Straftaten(gruppen)	Opfer- Schadens- erfassung	
621110	Widerstand gegen Vollstreckungsbeamte und gleichstehende Personen §§ 113, 115 StGB	O	
621120	Tätlicher Angriff auf Vollstreckungsbeamte und gleichstehende Personen §§ 114, 115 StGB	O	
622000	Hausfriedensbruch §§ 123, 124 StGB		
622100	Hausfriedensbruch § 123 StGB		
622200	Schwerer Hausfriedensbruch § 124 StGB		
623000	Landfriedensbruch §§ 125, 125a StGB		
623010	Landfriedensbruch § 125 StGB		
623020	Besonders schwerer Landfriedensbruch § 125a StGB		
624000	Vortäuschen einer Straftat § 145d StGB		
624010	Vortäuschen einer Straftat gegen die sexuelle Selbstbestimmung		
624079	Vortäuschen einer sonstigen Straftat		
624100	Vortäuschen eines Raubes		
624200	Vortäuschen eines Diebstahls		
624201	Vortäuschen eines Kfz-Diebstahls		
624279	Vortäuschen eines sonstigen Diebstahls		
626000	Gewaltdarstellung § 131 StGB		
626079	Sonstige Gewaltdarstellung		
626100	Gewaltdarstellung; Schriften an Personen unter 18 Jahren § 131 Abs. 1 Nr. 3 StGB		
627000	Volksverhetzung § 130 StGB		
630000	Begünstigung, Strafvereitelung (ohne Strafvereitelung im Amt), Hehlerei und Geldwäsche §§ 257, 258, 259-261 StGB		
630010	Begünstigung		
630020	Strafvereitelung		
631000	Hehlerei von Kfz §§ 259-260a StGB		
631079	Hehlerei von Kfz § 259 StGB		
631100	Gewerbsmäßige Hehlerei von Kfz § 260 Abs. 1 Nr. 1 StGB		
631200	Bandenhehlerei von Kfz § 260 Abs. 1 Nr. 2 StGB		
631300	Gewerbsmäßige Bandenhehlerei von Kfz § 260a StGB		
632000	Sonstige Hehlerei §§ 259-260a StGB		
632079	Sonstige Hehlerei § 259 StGB		
632100	Sonstige gewerbsmäßige Hehlerei § 260 Abs. 1 Nr. 1 StGB		
632200	Sonstige Bandenhehlerei § 260 Abs. 1 Nr. 2 StGB		
632300	Sonstige Gewerbsmäßige Bandenhehlerei § 260a StGB		
633000	Geldwäsche, Verschleierung unrechtmäßig erlangter Vermögenswerte § 261 StGB		
640000	Brandstiftung und Herbeiführen einer Brandgefahr §§ 306-306d, 306f StGB	O	
640010	Fahrlässige Brandstiftung		
640020	Fahrlässiges Herbeiführen einer Brandgefahr		
641000	(Vorsätzliche) Brandstiftung und Herbeiführen einer Brandgefahr §§ 306-306c, 306f Abs. 1 und 2 StGB	O	
641010	Vorsätzliche Brandstiftung		
641020	Schwere Brandstiftung		
641030	Besonders schwere Brandstiftung		
641040	Brandstiftung mit Todesfolge	O	
641050	Vorsätzliches Herbeiführen einer Brandgefahr		
650000	Wettbewerbs-, Korruptions- und Amtsdelikte §§ 258a, 298-300, 331-353d, 355, 357 StGB	O	
651000	Vorteilsannahme, Bestechlichkeit §§ 331, 332, 335 StGB		

Schlüssel	Straftaten(gruppen)	Opfer- Schadens- erfassung	
651100	Vorteilsannahme § 331 StGB		
651200	Bestechlichkeit § 332 StGB		
651300	Bestechlichkeit - gewerbsmäßig oder als Mitglied einer Bande § 335 Abs. 2 Nr. 3 StGB		
651400	Alle sonstigen besonders schweren Fälle der Bestechlichkeit § 335 StGB		
652000	Vorteilsgewährung, Bestechung §§ 333, 334, 335 StGB		
652100	Vorteilsgewährung § 333 StGB		
652200	Bestechung § 334 StGB		
652300	Bestechung - gewerbsmäßig oder als Mitglied einer Bande nach § 335 Abs. 2 Nr. 3 StGB		
652400	Alle sonstigen besonders schweren Fälle der Bestechung nach § 335 StGB		
655000	Sonstige Straftaten im Amt §§ 258a, 339-353d, 355, 357 StGB	O	
655001	Strafvereitelung im Amt		
655002	Rechtsbeugung		
655003	Aussageerpressung		
655004	Verfolgung Unschuldiger		
655005	Vollstreckung gegen Unschuldige		
655006	Falschbeurkundung im Amt		
655007	Gebührenüberhebung		
655008	Abgabenüberhebung, Leistungskürzung		
655009	Vertrauensbruch im Dienst		
655010	Verbotene Mitteilungen über Gerichtsverhandlungen		
655011	Verletzung des Steuergeheimnisses		
655012	Verleitung eines Untergebenen zu Straftaten		
655100	Körperverletzung im Amt § 340 StGB	O	
655200	Verletzung des Dienstgeheimnisses § 353b StGB		
656000	Wettbewerbsbeschränkende Absprachen bei Ausschreibungen § 298 StGB		
657000	Bestechlichkeit und Bestechung im geschäftlichen Verkehr und im Gesundheitswesen §§ 299, 299a, 299b und 300 StGB		
657100	Bestechlichkeit und Bestechung § 299 StGB		
657200	Bestechlichkeit und Bestechung, gewerbsmäßig oder als Mitglied einer Bande § 300 Satz 2 Nr. 2 StGB		
657300	Bestechlichkeit und Bestechung, Vorteil großen Ausmaßes § 300 Satz 2 Nr. 1 StGB		
657400	Bestechlichkeit im Gesundheitswesen		
657500	Bestechung im Gesundheitswesen		
660000	Strafbarer Eigennutz §§ 284, 285, 287-293, 297 StGB		
660010	Vereiteln der Zwangsvollstreckung		
660020	Pfandkehr		
660030	Unbefugter Gebrauch von Pfandsachen		
660040	Gefährdung von Schiffen, Kraft- und Luftfahrzeugen durch Bannware		
661000	Glücksspiel §§ 284, 285, 287 StGB		
661010	Unerlaubte Veranstaltung eines Glücksspiels		
661020	Beteiligung am unerlaubten Glücksspiel		
661030	Unerlaubte Veranstaltung einer Lotterie oder Ausspielung		
662000	Wilderei §§ 292, 293 StGB		
662001	Fischwilderei		
662100	Jagdwilderei § 292 StGB		
663000	Wucher § 291 StGB		

Schlüssel	Straftaten(gruppen)	Opfer- Schadens- erfassung	
670000	Alle sonstigen Straftaten gemäß StGB - ohne Verkehrsdelikte -	O	
670001	Falsche uneidliche Aussage (Falschaussage)		
670002	Meineid		
670003	Falsche Versicherung an Eides statt		
670005	Verleitung zur Falschaussage		
670006	Fahrlässiger Falscheid, fahrlässige falsche Versicherung an Eides statt		
670007	Falsche Verdächtigung		
670008	Beschimpfung von Bekenntnissen, Religionsgemeinschaften und Weltanschauungsvereinigungen		
670009	Störung der Religionsausübung		
670010	Störung einer Bestattungsfeier		
670011	Störung der Totenruhe		
670012	Personenstands Fältschung		
670013	Doppelehe		
670014	Beischlaf zwischen Verwandten		
670015	Üble Nachrede und Verleumdung gegen Personen des politischen Lebens		
670016	Verletzung der Vertraulichkeit des Wortes		
670017	Verletzung des Briefgeheimnisses		
670018	Verletzung von Privatgeheimnissen		
670019	Verwertung fremder Geheimnisse		
670020	Verletzung des Post- u. Fernmeldegeheimnisses		
670021	Aussetzung	O	
670024	Gefährliche Eingriffe in den Bahn-, Schiffs- und Luftverkehr		
670025	Gefährliche Eingriffe in den Straßenverkehr		
670026	Störung öffentlicher Betriebe		
670027	Störung von Telekommunikationsanlagen		
670029	Baugefährdung		
670030	Vollrausch		
670031	Gefährdung einer Entziehungskur		
670032	Unterlassene Hilfeleistung; Behinderung von hilfeleistenden Personen § 323c StGB		
670033	Parteierrat		
670034	Verletzung des höchstpersönlichen Lebensbereiches und von Persönlichkeitsrechten durch Bildaufnahmen § 201a StGB		
670079	Sonstige weitere Straftaten gemäß StGB		
671000	Verletzung der Unterhaltspflicht § 170 StGB		
672000	Verletzung der Fürsorge- oder Erziehungspflicht § 171 StGB		
673000	Beleidigung §§ 185-187, 189 StGB		
673010	Beleidigung ohne sexuelle Grundlage		
673020	Üble Nachrede ohne sexuelle Grundlage		
673030	Verleumdung ohne sexuelle Grundlage		
673040	Verunglimpfung des Andenkens Verstorbener ohne sexuelle Grundlage		
673100	Beleidigung auf sexueller Grundlage §§ 185-187, 189 StGB		
673110	Beleidigung auf sexueller Grundlage		
673120	Üble Nachrede auf sexueller Grundlage		
673130	Verleumdung auf sexueller Grundlage		
673140	Verunglimpfung des Andenkens Verstorbener auf sexueller Grundlage		
674000	Sachbeschädigung §§ 303-305a StGB		

Schlüssel	Straftaten(gruppen)	Opfer- Schadens- erfassung	
674010	Sachbeschädigung gemäß § 303 StGB ohne Schl. 674100 u. 674300		
674011	Sachbeschädigung durch Graffiti ohne Schl. 674111 u. 674311		
674012	Sachbeschädigung durch Feuer ohne Schl. 674312		
674019	Sonstige Sachbeschädigung ohne Schl. 674119 u. 674319		
674020	Gemeinschaftliche Sachbeschädigung ohne Schl. 674320		
674021	Gemeinschaftliche Sachbeschädigung durch Graffiti ohne Schl. 674321		
674022	Gemeinschaftliche Sachbeschädigung durch Feuer ohne Schl. 674322		
674029	Sonstige gemeinschädliche Sachbeschädigung ohne Schl. 674329		
674030	Zerstörung von Bauwerken ohne Schl. 674330		
674100	Sachbeschädigung an Kfz		
674111	Sachbeschädigung durch Graffiti an Kfz		
674119	Sonstige Sachbeschädigung an Kfz		
674200	Datenveränderung, Computersabotage §§ 303a, 303b StGB		
674210	Datenveränderung		
674220	Computersabotage		
674300	Sonstige Sachbeschädigung auf Straßen, Wegen oder Plätzen		
674310	Sonstige Sachbeschädigung auf Straßen, Wegen oder Plätzen § 303 StGB		
674311	Sonstige Sachbeschädigung durch Graffiti auf Straßen, Wegen oder Plätzen		
674312	Sonstige Sachbeschädigung durch Feuer auf Straßen, Wegen oder Plätzen		
674319	Sonstige Sachbeschädigung auf Straßen, Wegen oder Plätzen		
674320	Gemeinschaftliche Sachbeschädigung auf Straßen, Wegen oder Plätzen		
674321	Gemeinschaftliche Sachbeschädigung durch Graffiti auf Straßen, Wegen oder Plätzen		
674322	Gemeinschaftliche Sachbeschädigung durch Feuer auf Straßen, Wegen oder Plätzen		
674329	Sonstige gemeinschädliche Sachbeschädigung auf Straßen, Wegen oder Plätzen		
674330	Zerstörung von Bauwerken auf Straßen, Wegen oder Plätzen		
674500	Zerstörung wichtiger Arbeitsmittel § 305a StGB		
674512	Zerstörung wichtiger Arbeitsmittel durch Feuer		
674519	Sonstige Zerstörung wichtiger Arbeitsmittel		
675000	Sprengstoff- und Strahlungsverbrechen §§ 307-312 StGB		
675100	Herbeiführen einer Explosion durch Kernenergie § 307 StGB		
675200	Herbeiführen einer Sprengstoffexplosion § 308 StGB		
675300	Missbrauch ionisierender Strahlen § 309 StGB		
675400	Vorbereitung eines Explosions- oder Strahlungsverbrechens § 310 StGB		
675500	Freisetzen ionisierender Strahlen § 311 StGB		
675600	Fehlerhafte Herstellung einer kerntechnischen Anlage § 312 StGB		
676000	Straftaten gegen die Umwelt §§ 324, 324a, 325-330a StGB		
676010	Bodenverunreinigung § 324a StGB		
676011	Bodenverunreinigung		
676012	Bodenverunreinigung - besonders schwerer Fall		
676100	Gewässerverunreinigung § 324 StGB		
676101	Gewässerverunreinigung		
676102	Gewässerverunreinigung - besonders schwerer Fall		
676200	Luftverunreinigung § 325 StGB		
676201	Luftverunreinigung		
676202	Luftverunreinigung - besonders schwerer Fall		

Schlüssel	Straftaten(gruppen)	Opfer- Schadens- erfassung	
676300	Verursachen von Lärm, Erschütterungen und nichtionisierenden Strahlen § 325a StGB		
676301	Verursachen von Lärm, Erschütterungen und nichtionisierenden Strahlen		
676302	Verursachen von Lärm, Erschütterungen und nichtionisierenden Strahlen - besonders schwerer Fall		
676400	Unerlaubter Umgang mit Abfällen § 326 außer Abs. 2 StGB		
676410	Unerlaubter Umgang mit Abfällen § 326 Abs. 1 StGB		
676411	Unerlaubter Umgang mit Abfällen § 326 Abs. 1 StGB		
676412	Unerlaubter Umgang mit Abfällen § 326 Abs. 1 StGB - besonders schwerer Fall		
676420	Unerlaubter Umgang mit Abfällen § 326 Abs. 3 StGB		
676421	Unerlaubter Umgang mit Abfällen § 326 Abs. 3 StGB		
676422	Unerlaubter Umgang mit Abfällen § 326 Abs. 3 StGB - besonders schwerer Fall		
676500	Unerlaubtes Betreiben von Anlagen § 327 StGB		
676510	Unerlaubtes Betreiben von Anlagen § 327 StGB Abs. 1 (kerntechnische Anlage und Kernbrennstoffe)		
676511	Unerlaubtes Betreiben von Anlagen § 327 Abs. 1 (kerntechnische Anlage und Kernbrennstoffe)		
676512	Unerlaubtes Betreiben von Anlagen § 327 Abs. 1 (kerntechnische Anlage und Kernbrennstoffe) - besonders schwerer Fall		
676520	Unerlaubtes Betreiben von Anlagen § 327 Abs. 2		
676521	Unerlaubtes Betreiben von Anlagen § 327 Abs. 2		
676522	Unerlaubtes Betreiben von Anlagen § 327 Abs. 2 - besonders schwerer Fall		
676600	Unerlaubter Umgang mit radioaktiven Stoffen und anderen gefährlichen Gütern § 328 StGB		
676610	Unerlaubter Umgang mit radioaktiven Stoffen § 328 StGB Abs. 1 und 2		
676611	Unerlaubter Umgang mit radioaktiven Stoffen § 328 StGB Abs. 1 und 2		
676612	Unerlaubter Umgang mit radioaktiven Stoffen § 328 StGB Abs. 1 und 2 - besonders schwerer Fall		
676620	Unerlaubter Umgang mit anderen gefährlichen Stoffen und Gütern § 328 Abs. 3 StGB		
676621	Unerlaubter Umgang mit anderen gefährlichen Stoffen und Gütern § 328 Abs. 3 StGB		
676622	Unerlaubter Umgang mit anderen gefährlichen Stoffen und Gütern § 328 Abs. 3 StGB - besonders schwerer Fall		
676700	Gefährdung schutzbedürftiger Gebiete § 329 StGB		
676701	Gefährdung schutzbedürftiger Gebiete		
676702	Gefährdung schutzbedürftiger Gebiete - besonders schwerer Fall		
676800	Abfallein- / -aus- und -durchfuhr § 326 Abs. 2 StGB		
676810	Ungenehmigte Einfuhr von Abfällen § 326 Abs. 2 StGB		
676811	Ungenehmigte Einfuhr von Abfällen		
676812	Ungenehmigte Einfuhr von Abfällen - besonders schwerer Fall		
676820	Ungenehmigte Ausfuhr von Abfällen § 326 Abs. 2 StGB		
676821	Ungenehmigte Ausfuhr von Abfällen		
676822	Ungenehmigte Ausfuhr von Abfällen - besonders schwerer Fall		
676830	Ungenehmigte Durchfuhr von Abfällen § 326 Abs. 2 StGB		
676831	Ungenehmigte Durchfuhr von Abfällen		
676832	Ungenehmigte Durchfuhr von Abfällen - besonders schwerer Fall		
676900	Schwere Gefährdung durch Freisetzen von Giften § 330a StGB		
677000	Gemeingefährliche Vergiftung § 314 StGB		
678000	Ausspähen, Abfangen von Daten einschl. Vorbereitungshandlungen und Datenhehlerei §§ 202a, 202b, 202c, 202d StGB		
678010	Ausspähen von Daten § 202a StGB		
678020	Abfangen von Daten § 202b StGB		

Schlüssel	Straftaten(gruppen)	Opfer- Schadens- erfassung	
678030	Vorbereiten des Ausspähens und Abfangens von Daten § 202c StGB		
678040	Datenhehlerei		
679000	Weitere Straftaten mit Umweltrelevanz gemäß StGB		
679010	Herbeiführen einer Überschwemmung § 313 StGB		
679020	Beschädigung wichtiger Anlagen § 318 StGB		
700000	Strafrechtliche Nebengesetze	O	S
710000	Straftaten gegen strafrechtliche Nebengesetze auf dem Wirtschaftssektor		S
712000	Straftaten nach AktG, GenG, GmbHG, HGB, RechnungslegungsG, UmwandlungsG, InsO		S
712010	Aktiengesetz		S
712020	Handelsgesetzbuch		S
712030	GmbH-Gesetz		S
712040	Genossenschaftsgesetz		S
712050	Rechnungslegungsgesetz		S
712060	Umwandlungsgesetz		S
712200	Insolvenzverschleppung § 15a InsO		S
713000	Delikte im Zusammenhang mit Schwarzarbeitsbekämpfungsgesetz und Arbeitnehmerüberlassungsgesetz		S
713010	Arbeitnehmerüberlassungsgesetz		S
713030	Schwarzarbeitsbekämpfungsgesetz		S
714000	Straftaten i. V. m. dem Bankgewerbe sowie Wertpapierhandelsgesetz (Güd-Kreditwesen, BörsenG, DepotG, PfandBG, § 35 BundesbankG, ZAG)		S
714010	Bundesbankgesetz		S
714020	Börsengesetz		S
714030	Pfandbriefgesetz		S
714040	Kreditwesengesetz		S
714050	Depotgesetz		S
714060	Wertpapierhandelsgesetz		S
714070	Zahlungsdienstenaufsichtsgesetz		S
715000	Straftaten im Zusammenhang mit Urheberrechtsbestimmungen (UrheberrechtsG, MarkenG, § 23 Abs. 1, 2 und 4 GeschGehG, DesignG, GebrauchsmusterG, KunsturheberrechtsG, PatentG, HalbleiterschutzG)		S
715010	Markengesetz		S
715020	Designgesetz		S
715030	Gebrauchsmustergesetz		S
715040	Kunsturheberrechtsgesetz		S
715050	Urheberrechtsgesetz -sonstige Verstöße- (ohne Schl. 715100 u. 715200)		S
715060	Patentgesetz		S
715070	Halbleiterschutzgesetz		S
715100	Softwarepiraterie (private Anwendung z. B. Computerspiele)		S
715200	Softwarepiraterie in Form gewerbsmäßigen Handelns		S
715300	Verletzung von Geschäftsgeheimnissen gem. § 23 Abs. 1 Nr. 3 und Abs. 4 GeschGehG		
715400	Verletzung von Geschäftsgeheimnissen gem. § 23 Abs. 1 Nr. 1, 2, Abs. 2 und 4 GeschGehG		
716000	Straftaten im Zusammenhang mit Lebens- und Arzneimitteln (z. B. Lebensmittel- und Futtermittelgesetzbuch, ArzneimittelG, WeinG)		
716030	Straftaten nach dem Gentechnikgesetz		
716079	Sonstige Straftaten im Zusammenhang mit Lebensmitteln - soweit nicht unter anderen Schlüsseln zu erfassen -		
716100	Straftaten nach dem Lebensmittel- und Futtermittelgesetzbuch		
716300	Straftaten nach dem Weingesetz		

Schlüssel	Straftaten(gruppen)	Opfer-	Schadens-
		erfassung	
716400	Straftaten nach dem Arzneimittelgesetz (AMG)		
716420	illegale Arzneimittel in der legalen Verteilerkette (iAMidlegV)		
716421	Inverkehrbringen von bedenklichen Arzneimitteln (iAMidlegV)		
716422	Inverkehrbringen von oder Handel treiben mit gefälschten Arzneimitteln, Wirkstoffen (iAMidlegV)		
716423	Inverkehrbringen nicht zugelassener Arzneimittel (iAMidlegV)		
716430	Arzneimittel in der illegalen Verteilerkette (AMidillegV)		
716431	Inverkehrbringen von bedenklichen Arzneimitteln (AMidillegV)		
716432	Inverkehrbringen von oder Handel treiben mit gefälschten Arzneimitteln, Wirkstoffen (AMidillegV)		
716433	Inverkehrbringen nicht zugelassener Arzneimittel, Illegaler Handel oder Abgabe von verschreibungspflichtigen Arzneimitteln §§ 96 Nr. 5, 95 (1) 4 AMG (AMidillegV)		
716440	Herstellen gefälschter Arzneimittel oder Wirkstoffe		
716450	Illegaler Umgang mit Tierarzneimitteln		
716460	Straftaten nach dem AMG § 95 Absatz 1 Nr. 2, 3, 5, 5a		
716470	Straftaten nach dem AMG § 96 ohne die Nummern 5, 15-18a und 20b		
716500	Straftaten nach dem Anti-Doping-Gesetz (AntiDopG)		
716510	Herstellen, Inverkehrbringen, Verschreiben, Anwendung bei Dritten, Handel treiben, veräußern, abgeben von Dopingmitteln		
716520	Erwerb, Besitz, Verbringung von Dopingmitteln		
716530	Selbstdoping (anwenden/ anwenden lassen, Erwerb und Besitz von Doping-mitteln, zur Verschaffung eines Vorteils im Wettbewerb		
719000	sonstige Straftaten (Nebengesetze) auf dem Wirtschaftssektor (z. B. Rennwett- und Lotterieg, § 23 Abs. 3 GeschGeh G und UWG § 16, Versicherungsaufsichtsg, WirtschaftsstrafG, Gewerbeordnung)		
719010	Rennwett- und Lotteriegesetz		
719040	Gewerbeordnung		
719079	Sonstige Nebengesetze auf dem Wirtschaftssektor		
719200	Verletzung von Geschäftsgeheimnissen gem. § 23 Abs. 3 GeschGehG; strafbare Werbung gem. § 16 UWG		
720000	Straftaten gegen sonstige strafrechtliche Nebengesetze -ohne Verkehrsdelikte-	O	
720001	Vereinsgesetz		
720002	Versammlungsgesetze des Bundes und der Länder		
720005	Missbräuchliches Herstellen, Vertreiben oder Ausgeben von amtlichen Kennzeichen § 22a StVG		
720009	Telekommunikationsgesetz		
720011	Straftaten § 4 Gewaltschutzgesetz		
720012	Straftaten § 1 EU-Bestechungsgesetz (EUBestG)		
720013	Straftaten gemäß § 2 des Gesetzes zur Bekämpfung internationaler Bestechung (IntBestG)		
720014	Luftsicherheitsgesetz		
720079	Sonstige strafrechtliche Nebengesetze		
721000	Straftaten gegen § 27 Abs. 2 des Jugendschutzgesetzes		
722000	Straftaten gegen § 27 Abs. 1 des Jugendschutzgesetzes		
724000	Straftaten gegen § 24 des Passgesetzes		
725000	Straftaten gegen das Aufenthalts-, das Asyl- und das Freizügigkeitsgesetz/EU	O	
725100	Unerlaubte Einreise § 95 Abs. 1 Nr. 3 und Abs. 2 Nr.1a Aufenthaltsgesetz		
725110	Unerlaubte Einreise § 95 Abs. 1 Nr. 3 Aufenthaltsgesetz		
725120	Unerlaubte Wiedereinreise entgegen oder in Zuwiderhandlung eines Einreise- und Aufenthaltsverbotes - § 95 (2) 1a AufenthG		
725200	Einschleusen von Ausländern § 96 Aufenthaltsgesetz		
725210	Einschleusen von Ausländern § 96 Abs. 1 und 4 Aufenthaltsgesetz		
725220	Einschleusen von Ausländern § 96 Abs. 2 Aufenthaltsgesetz		

Schlüssel	Straftaten(gruppen)	Opfer-	Schadens-
		erfassung	
725300	Erschleichen eines Aufenthaltstitels (§ 95 Abs. 2 Nr. 2 Aufenthaltsgesetz) durch unrichtige oder unvollständige Angaben oder Gebrauch eines so beschafften Aufenthaltstitels zur Täuschung im Rechtsverkehr		
725310	Erschleichen oder Gebrauch eines Aufenthaltstitels (Visum)		
725311	Erschleichen oder Gebrauch eines Aufenthaltstitels (Visum) durch Scheinehe		
725312	Erschleichen oder Gebrauch eines Aufenthaltstitels (Visum) durch sonstigen Modus Operandi		
725320	Erschleichen oder Gebrauch eines Aufenthaltstitels (Aufenthaltsurlaubnis oder Niederlassungsbefugnis)		
725321	Erschleichen oder Gebrauch eines Aufenthaltstitels (Aufenthaltsurlaubnis oder Niederlassungsbefugnis) durch Scheinehe		
725322	Erschleichen oder Gebrauch eines Aufenthaltstitels (Aufenthaltsurlaubnis oder Niederlassungsbefugnis) durch sonstigen Modus Operandi		
725400	Einschleusen mit Todesfolge; gewerbs- und bandenmäßiges Einschleusen von Ausländern § 97 Aufenthaltsgesetz	O	
725410	Einschleusen mit Todesfolge § 97 Abs. 1 Aufenthaltsgesetz	O	
725420	Gewerbs- und bandenmäßiges Einschleusen von Ausländern § 97 Abs. 2 Aufenthaltsgesetz		
725500	Straftaten gegen §§ 84, 85 Asylgesetz		
725510	Straftaten gegen § 84 Asylgesetz		
725520	Straftaten gegen § 85 Asylgesetz		
725600	Gewerbs- und bandenmäßige Verleitung zur missbräuchlichen Asylantragstellung § 84a Asylgesetz		
725700	Unerlaubter Aufenthalt § 95 Abs. 1 Nr. 1, 2 und Abs. 2 Nr. 1b Aufenthaltsgesetz		
725710	Unerlaubter Aufenthalt § 95 Abs. 1 Nr. 1 und 2 Aufenthaltsgesetz		
725711	Unerlaubter Aufenthalt ohne unerlaubte Einreise		
725712	Unerlaubter Aufenthalt nach unerlaubter/ungeklärter Einreise		
725720	Unerlaubter Aufenthalt entgegen oder in Zuwiderhandlung eines Einreise- und Aufenthaltsverbotes - § 95 (2) 1b AufenthG		
725800	Einreise oder Aufenthalt trotz Versagung des Freizügigkeitsrechts § 9 Freizügigkeitsgesetz/EU		
725900	Sonstige Verstöße gegen das Aufenthaltsgesetz		
726000	Straftaten gegen das Sprengstoff-, das Waffen- und das Kriegswaffenkontrollgesetz		
726100	Straftaten gegen das Sprengstoffgesetz		
726200	Straftaten gegen das Waffengesetz		
726300	Straftaten gegen das Kriegswaffenkontrollgesetz		
727000	Straftaten nach dem Kulturgutschutzgesetz (KGSG)		
727100	Illegale Ausfuhr von Kulturgut § 83 Abs. 1 Nr. 1, 2 und Abs. 2 KGSG		
727200	Illegale Einfuhr von Kulturgut § 83 Abs. 1 Nr. 3 KGSG		
727300	Illegaler Handel von Kulturgut § 83 Abs. 1 Nr. 4, 5 und Abs. 5 KGSG		
727400	Beschädigung, Zerstörung oder Veränderung von Kulturgut § 83 Abs. 3 KGSG		
728000	Straftaten gegen das Bundes- (oder Landes-) Datenschutzgesetz		
728010	Straftaten gegen das Landesdatenschutzgesetz		
728020	Straftaten gegen das Bundesdatenschutzgesetz		
730000	Rauschgiftdelikte (soweit nicht bereits mit anderer Schlüsselzahl erfasst)	O	
731000	Allgemeine Verstöße § 29 BtMG (soweit nicht unter 7340 pp. zu erfassen)		
731100	Allgemeiner Verstoß mit Heroin		
731200	Allgemeiner Verstoß mit Kokain einschl. Crack		
731201	Allgemeiner Verstoß mit Crack		
731202	Allgemeiner Verstoß mit Kokain		
731300	Allgemeiner Verstoß mit LSD		
731400	Allgemeiner Verstoß mit NPS (BtMG)		

Schlüssel	Straftaten(gruppen)	Opfer-	Schadens-
		erfassung	
731600	Allgemeiner Verstoß mit Amphetamin und seinen Derivaten in Pulver- oder flüssiger sowie in Tabletten- bzw. Kapselform (Ecstasy)		
731601	Allgemeiner Verstoß mit Amphetamin und seinen Derivaten in Pulver- oder flüssiger Form		
731602	Allgemeiner Verstoß mit Amphetamin und seinen Derivaten in Tabletten- bzw. Kapselform (Ecstasy)		
731700	Allgemeiner Verstoß mit Methamphetamin in Pulver-, kristalliner oder flüssiger sowie in Tabletten- bzw. Kapselform		
731701	Allgemeiner Verstoß mit Methamphetamin in Pulver- oder flüssiger Form		
731702	Allgemeiner Verstoß mit Methamphetamin in kristalliner Form (Crystal)		
731703	Allgemeiner Verstoß mit Methamphetamin in Tabletten- bzw. Kapselform		
731800	Allgemeiner Verstoß mit Cannabis und Zubereitungen		
731900	Allgemeiner Verstoß mit sonstigen Betäubungsmitteln		
732000	Unerlaubter Handel mit und Schmuggel von Rauschgiften § 29 BtMG		
732100	Unerlaubter Handel mit und Schmuggel von Heroin		
732110	Unerlaubter Handel mit Heroin		
732120	Schmuggel von Heroin		
732200	Unerlaubter Handel und Schmuggel mit/von Kokain einschl. Crack		
732210	Unerlaubter Handel mit Kokain einschl. Crack		
732211	Unerlaubter Handel mit Crack		
732212	Unerlaubter Handel mit Kokain		
732220	Schmuggel von Kokain einschl. Crack		
732221	Schmuggel von Crack		
732222	Schmuggel von Kokain		
732300	Unerlaubter Handel und Schmuggel mit/von LSD		
732310	Unerlaubter Handel mit LSD		
732320	Schmuggel von LSD		
732400	Unerlaubter Handel und Schmuggel mit NPS (BtMG)		
732410	Unerlaubter Handel mit NPS (BtMG)		
732420	Unerlaubter Schmuggel mit NPS (BtMG)		
732600	Unerlaubter Handel mit und Schmuggel von Amphetamin und seinen Derivaten in Pulver- oder flüssiger sowie in Tabletten- bzw. Kapselform (Ecstasy)		
732610	Unerlaubter Handel mit Amphetamin und seinen Derivaten in Pulver- oder flüssiger sowie in Tabletten- bzw. Kapselform (Ecstasy)		
732611	Unerlaubter Handel mit Amphetamin und seinen Derivaten in Pulver- oder flüssiger Form		
732612	Unerlaubter Handel mit Amphetamin und seinen Derivaten in Tabletten- bzw. Kapselform (Ecstasy)		
732620	Schmuggel von Amphetamin und seinen Derivaten in Pulver- oder flüssiger sowie in Tabletten- bzw. Kapselform (Ecstasy)		
732621	Schmuggel von Amphetamin und seinen Derivaten in Pulver- oder flüssiger Form		
732622	Schmuggel von Amphetamin und seinen Derivaten in Tabletten- bzw. Kapselform (Ecstasy)		
732700	Unerlaubter Handel mit und Schmuggel von Methamphetamin in Pulver-, kristalliner oder flüssiger sowie in Tabletten- bzw. Kapselform		
732710	Unerlaubter Handel mit Methamphetamin in Pulver-, kristalliner oder flüssiger sowie in Tabletten- bzw. Kapselform		
732711	Unerlaubter Handel mit Methamphetamin in Pulver- oder flüssiger Form		
732712	Unerlaubter Handel mit Methamphetamin in kristalliner Form (Crystal)		
732713	Unerlaubter Handel mit Methamphetamin in Tabletten- bzw. Kapselform		
732720	Schmuggel von Methamphetamin in Pulver-, kristalliner oder flüssiger sowie in Tabletten- bzw. Kapselform		
732721	Schmuggel von Methamphetamin in Pulver- oder flüssiger Form		
732722	Schmuggel von Methamphetamin in kristalliner Form (Crystal)		

Schlüssel	Straftaten(gruppen)	Opfer- Schadens- erfassung	
732723	Schmuggel von Methamphetamin in Tabletten- bzw. Kapselform		
732800	Unerlaubter Handel und Schmuggel mit/von Cannabis und Zubereitungen		
732810	Unerlaubter Handel mit Cannabis und Zubereitungen		
732820	Schmuggel von Cannabis und Zubereitungen		
732900	Unerlaubter Handel und Schmuggel mit/von sonstigen Betäubungsmitteln		
732910	Unerlaubter Handel mit sonstigen Betäubungsmitteln		
732920	Schmuggel von sonstigen Betäubungsmitteln		
733000	Unerlaubte Einfuhr von Betäubungsmitteln § 30 Abs. 1 Nr. 4 BtMG (in nicht geringer Menge)		
733100	Unerlaubte Einfuhr in nicht geringer Menge von Heroin		
733200	Unerlaubte Einfuhr in nicht geringer Menge von Kokain einschl. Crack		
733201	Unerlaubte Einfuhr in nicht geringer Menge von Crack		
733202	Unerlaubte Einfuhr in nicht geringer Menge von Kokain		
733300	Unerlaubte Einfuhr in nicht geringer Menge von LSD		
733400	Unerlaubte Einfuhr in nicht geringer Menge von NPS (BtMG)		
733600	Unerlaubte Einfuhr in nicht geringer Menge von Amphetamin und seinen Derivaten in Pulver- oder flüssiger sowie in Tabletten- bzw. Kapselform (Ecstasy)		
733601	Unerlaubte Einfuhr in nicht geringer Menge von Amphetamin und seinen Derivaten in Pulver- oder flüssiger Form		
733602	Unerlaubte Einfuhr in nicht geringer Menge von Amphetamin und seinen Derivaten in Tabletten- bzw. Kapselform (Ecstasy)		
733700	Unerlaubte Einfuhr in nicht geringer Menge von Methamphetamin in Pulver-, kristalliner oder flüssiger sowie in Tabletten- bzw. Kapselform		
733701	Unerlaubte Einfuhr in nicht geringer Menge von Methamphetamin in Pulver- oder flüssiger Form		
733702	Unerlaubte Einfuhr in nicht geringer Menge von Methamphetamin in kristalliner Form (Crystal)		
733703	Unerlaubte Einfuhr in nicht geringer Menge von Methamphetamin in Tabletten- bzw. Kapselform		
733800	Unerlaubte Einfuhr in nicht geringer Menge von Cannabis und Zubereitungen		
733900	Unerlaubte Einfuhr in nicht geringer Menge von sonstigen Betäubungsmitteln		
734000	Sonstige Verstöße gegen das BtMG	O	
734100	Unerlaubter Anbau von Betäubungsmitteln § 29 Abs. 1 Nr. 1 BtMG		
734200	Betäubungsmittelanbau, -herstellung und -handel als Mitglied einer Bande §§ 30 Abs. 1 Nr. 1, 30a BtMG		
734210	Verstöße gemäß § 30 Abs. 1 Nr. 1 BtMG		
734220	Verstöße gemäß § 30a BtMG		
734300	Bereitstellung von Geldmitteln oder anderen Vermögensgegenständen § 29 Abs. 1 Nr. 13 BtMG		
734400	Werbung für Betäubungsmittel § 29 Abs. 1 Nr. 8 BtMG		
734500	Abgabe, Verabreichung oder Überlassung von Betäubungsmitteln an Minderjährige § 29a Abs. 1 Nr. 1; ggf. § 30 Abs. 1 Nr. 2 BtMG		
734510	Abgabe, Verabreichung oder Überlassung von Betäubungsmitteln an Minderjährige § 29a Abs. 1 Nr. 1 BtMG		
734520	Gewerbsmäßige Abgabe, Verabreichung oder Überlassung von Betäubungsmitteln an Minderjährige § 30 Abs. 1 Nr. 2 BtMG		
734600	Leichtfertige Verursachung des Todes eines Anderen durch Abgabe pp. von Betäubungsmitteln § 30 Abs. 1 Nr. 3 BtMG	O	
734700	Unerlaubte Verschreibung und Verabreichung durch Ärzte § 29 Abs. 1 Nr. 6 BtMG		
734800	Unerlaubte(r) Handel, Herstellung, Abgabe und Besitz in nicht geringer Menge von Betäubungsmitteln § 29a Abs. 1 Nr. 2 BtMG		
734810	Unerlaubte(r) Abgabe und Besitz in nicht geringer Menge § 29a Abs. 1 Nr. 2 BtMG		
734811	Unerlaubte(r) Abgabe und Besitz in nicht geringer Menge von Heroin		
734812	Unerlaubte(r) Abgabe und Besitz in nicht geringer Menge von Kokain einschl. Crack		
734813	Unerlaubte(r) Abgabe und Besitz in nicht geringer Menge von LSD		

Schlüssel	Straftaten(gruppen)	Opfer- Schadens- erfassung	
734814	Unerlaubte(r) Abgabe und Besitz in nicht geringer Menge von NPS (BtMG)		
734816	Unerlaubte(r) Abgabe und Besitz in nicht geringer Menge von Amphetamin und seinen Derivaten in Pulver- oder flüssiger sowie in Tabletten- bzw. Kapselform (Ecstasy)		
734817	Unerlaubte(r) Abgabe und Besitz in nicht geringer Menge von Methamphetamin in Pulver-, kristalliner oder flüssiger sowie in Tabletten- bzw. Kapselform		
734818	Unerlaubte(r) Abgabe und Besitz in nicht geringer Menge von Cannabis und Zubereitungen		
734819	Unerlaubte(r) Abgabe und Besitz in nicht geringer Menge von sonstigen Betäubungsmitteln		
734820	Unerlaubter Handel in nicht geringer Menge § 29a Abs. 1 Nr. 2 BtMG		
734821	Unerlaubter Handel in nicht geringer Menge von Heroin		
734822	Unerlaubter Handel in nicht geringer Menge von Kokain einschl. Crack		
734823	Unerlaubter Handel in nicht geringer Menge von LSD		
734824	Unerlaubter Handel in nicht geringer Menge von NPS (BtMG)		
734826	Unerlaubter Handel in nicht geringer Menge mit Amphetamin und seinen Derivaten in Pulver- oder flüssiger sowie in Tabletten- bzw. Kapselform (Ecstasy)		
734827	Unerlaubter Handel in nicht geringer Menge mit Methamphetamin in Pulver-, kristalliner oder flüssiger sowie in Tabletten- bzw. Kapselform		
734828	Unerlaubter Handel in nicht geringer Menge von Cannabis und Zubereitungen		
734829	Unerlaubter Handel in nicht geringer Menge von sonstigen Betäubungsmitteln		
734840	Unerlaubte Herstellung in nicht geringer Menge § 29a Abs. 1 Nr. 2 BtMG		
734841	Unerlaubte Herstellung in nicht geringer Menge von Heroin		
734842	Unerlaubte Herstellung in nicht geringer Menge von Kokain einschl. Crack		
734843	Unerlaubte Herstellung in nicht geringer Menge von LSD		
734844	Unerlaubte Herstellung in nicht geringer Menge von NPS (BtMG)		
734846	Unerlaubte Herstellung in nicht geringer Menge von Amphetamin und seinen Derivaten in Pulver- oder flüssiger sowie in Tabletten- bzw. Kapselform (Ecstasy)		
734847	Unerlaubte Herstellung in nicht geringer Menge von Methamphetamin in Pulver-, kristalliner oder flüssiger sowie in Tabletten- bzw. Kapselform		
734848	Unerlaubte Herstellung in nicht geringer Menge von Cannabis und Zubereitungen		
734849	Unerlaubte Herstellung in nicht geringer Menge von sonstigen Betäubungsmitteln		
735000	Straftaten gemäß § 4 NpSG		
740000	Straftaten gegen strafrechtliche Nebengesetze auf dem Umwelt- und Verbraucherschutzsektor (neben Schlüssel 716000)		
740001	Transplantationsgesetz (unerlaubter Organhandel)		
740002	Hundeverbringungs- und -einfuhrbeschränkungsgesetz		
740003	Verstoß gegen das Heilpraktikergesetz		
740079	Sonstiges strafrechtliches Nebengesetz auf dem Umwelt- und Verbraucherschutzsektor (ohne Lebensmittel)		
741000	Straftaten nach dem ChemikalienG		
741001	Straftaten nach § 27 ChemikalienG i.V.m. der Gefahrstoffverordnung		
741079	Sonstige Straftaten nach dem ChemikalienG		
742000	Straftaten nach dem Infektionsschutz- und Tiergesundheitsgesetz		
742010	Infektionsschutzgesetz		
742020	Tiergesundheitsgesetz (TierGesG)		
743000	Straftaten nach dem Bundesnaturschutz-, Tierschutz-, Bundesjagd- und PflanzenschutzG		
743010	Bundesnaturschutzgesetz		
743020	Tierschutzgesetz		
743030	Bundesjagdgesetz		
743040	Pflanzenschutzgesetz		
744000	Straftaten nach dem Abfallverbringungsgesetz (AbfVerbrG)		
744100	Illegale Verbringung gefährlicher Abfälle § 18a AbfVerbrG		

Schlüssel	Straftaten(gruppen)	Opfer- Schadens- erfassung	
744200	Illegale Verbringung nichtgefährlicher Abfälle § 18b AbfVerbrG		
890000	Straftaten insgesamt, jedoch ohne Verstöße gegen das Aufenthalts-, das Asyl- und das Freizügigkeitsgesetz/EU (Schlüssel 725000)	O	S
891000	Rauschgiftkriminalität darunter:	O	S
891100	direkte Beschaffungskriminalität	O	S
892000	Gewaltkriminalität	O	S
892500	Mord, Totschlag und Tötung auf Verlangen	O	S
893000	Wirtschaftskriminalität und zwar:	O	S
893100	Wirtschaftskriminalität bei Betrug		S
893200	Insolvenzstraftaten gemäß StGB und Nebenstrafrecht (Wikri)		S
893300	Wirtschaftskriminalität im Anlage- und Finanzierungsbereich pp.		S
893400	Wettbewerbsdelikte (Wikri)		S
893500	Wirtschaftskriminalität im Zusammenhang mit Arbeitsverhältnissen		S
893600	Betrug und Untreue im Zusammenhang mit Beteiligungen und Kapitalanlagen (Wikri)		S
895000	Menschenhandel insgesamt	O	
896000	Straftaten gegen Bestimmungen zum Schutze der Jugend		
897000	Cybercrime		S
897100	Computerbetrug § 263a StGB		S
898000	Straftaten insgesamt auf dem Umwelt- und Verbraucherschutzsektor		
898100	Umweltstraftaten gemäß 29. Abschnitt des StGB		
898200	Sonstige Straftaten nach dem StGB mit Umweltrelevanz		
898300	Straftaten auf dem Umwelt- und Verbraucherschutzsektor gemäß strafrechtlicher Nebengesetze		
899000	Straßenkriminalität	O	S
899500	Sachbeschädigung durch Graffiti insgesamt		

4.5. Begriffsbestimmungen¹⁶

Alkoholeinfluss bei Tatausführung

Ein Alkoholeinfluss liegt vor, wenn dadurch die Urteilskraft des Tatverdächtigen während der Tatausführung beeinträchtigt war. Maßgeblich ist ein offensichtlicher oder nach den Ermittlungen wahrscheinlicher Alkoholeinfluss.

Aufklärungsquote (AQ)

Die Aufklärungsquote bezeichnet das prozentuale Verhältnis von aufgeklärten zu bekannt gewordenen Fällen im Berichtszeitraum. Eine Aufklärungsquote über 100 kann zustande kommen, wenn im Berichtszeitraum noch Fälle aus den Vorjahren nachträglich aufgeklärt werden.

$$AQ = \frac{\text{aufgeklärte Fälle} \times 100}{\text{bekannt gewordene Fälle}}$$

Fall

In der PKS werden nur Fälle erfasst, die hinreichend konkretisiert sind:

Dazu müssen überprüfte Anhaltspunkte zu

- dem Tatbestand (Erfüllung aller Tatbestandsmerkmale einer Strafnorm),
- dem Tatort und
- der Tatzeit / dem Tatzeitraum (mindestens das Jahr)

vorliegen.

Bekannt gewordener Fall

ist jede im Katalog aufgeführte rechtswidrige (Straf-) Tat einschließlich der mit Strafe bedrohten Versuche, denen eine (kriminal-) polizeilich bearbeitete Anzeige zugrunde liegt.

Aufgeklärter Fall

ist die Straftat, die nach dem polizeilichen Untersuchungsergebnis mindestens ein namentlich bekannter oder auf frischer Tat ergriffener Tatverdächtiger begangen hat.

¹⁶ Die Begriffsbestimmungen sind den Richtlinien zur Führung der PKS des BKA entnommen.

Nachträglich aufgeklärter Fall

Werden Straftaten, die bereits als bekannt gewordene Fälle gemeldet worden sind, nachträglich aufgeklärt, sind sie nur noch als aufgeklärte Fälle zu erfassen.

Häufigkeitszahl (HZ)

Die Häufigkeitszahl ist die Zahl der bekannt gewordenen Fälle insgesamt oder innerhalb einzelner Deliktsarten, errechnet auf 100.000 Einwohner (Stichtag ist grundsätzlich der 01.01. des Berichtsjahres).

Sie drückt die durch die Kriminalität verursachte Gefährdung aus.

Die Aussagekraft der Häufigkeitszahl wird dadurch beeinträchtigt, dass nur ein Teil der begangenen Straftaten der Polizei bekannt wird, und dass u. a. Durchreisende, Touristen, Besucher, grenzüberschreitende Berufspendler sowie Nichtdeutsche, die sich illegal in Mecklenburg-Vorpommern aufhalten, in der Einwohnerzahl des Landes nicht enthalten sind. Straftaten, die von diesem Personenkreis begangen wurden, werden aber in der Polizeilichen Kriminalstatistik gezählt.

$$HZ = \frac{\text{erfasste Fälle} \times 100.000}{\text{Einwohnerzahl}}$$

Konsumenten harter Drogen

Als Konsumenten harter Drogen gelten Konsumenten der in den Anlagen I - III des Betäubungsmittelgesetzes aufgeführten Stoffe und Zubereitungen, einschließlich der den betäubungsmittelrechtlichen Vorschriften unterliegenden Fertigarzneimittel, mit Ausnahme der ausschließlichen Konsumenten von Cannabisprodukten (Haschisch, Marihuana, Haschischöl), Psilocybin (Pilzen) und von "Ausgenommenen Zubereitungen". Dabei ist es gleichgültig, auf welche Weise diese Stoffe und Zubereitungen dem Körper zugeführt werden. Soweit als Konsumenten harter Drogen bekannte Personen in Ermangelung von Betäubungsmitteln sog. Ausweichmittel konsumieren – "Ausgenommene Zubereitungen" oder sonstige Medikamente oder Substanzen, die nicht unter das BtM-Gesetz fallen – ist dies ebenfalls als Konsum harter Drogen anzusehen.

Opfer

Opfer sind natürliche Personen, gegen die sich eine mit Strafe bedrohte Handlung unmittelbar richtete. Das Opfer ist bei ausgewählten vollendeten und versuchten Straftaten/-gruppen zu erfassen. Bei der Opfer-Tatverdächtigen-Beziehung (vom Opfer aus gesehen) hat stets die

engste Beziehung Vorrang: Familienangehöriger vor Bekanntschaft, vor Landsmann, vor flüchtige Vorbeziehung. Dies gilt auch dann, wenn bei einer Mehrzahl von Tatverdächtigen unterschiedliche Beziehungsgrade zum Opfer bestehen. Das Merkmal Angehöriger umfasst alle Verwandten gem. § 11 Abs. 1 Nr. 1 StGB. Das Merkmal Landsmann ist nur bei Nichtdeutschen, und nur dann zu berücksichtigen, wenn Opfer und Tatverdächtiger dieselbe Staatsangehörigkeit besitzen, jedoch weder miteinander verwandt noch bekannt sind.

Politisch motivierte Kriminalität (PMK)

Staatsschutzdelikte werden in der PKS nicht erfasst. Es handelt sich dabei um die Tatbestände gem. §§ 80a-83, 84-86a, 87-91, 94-100a, 102, 104, 105-108e, 109-109h, 129a, 129b, 130, 234a oder 241a StGB sowie des Völkerstrafgesetzbuches (VStGB). Delikte der allgemeinen Kriminalität, die dem Definitionssystem politisch motivierte Kriminalität zuzuordnen sind, sind jedoch auch in der allgemeinen Polizeilichen Kriminalstatistik zu erfassen.

Schaden

Als Schaden wird grundsätzlich der Geldwert (Verkehrswert) des rechtswidrig erlangten Gutes verstanden. Bei Vermögensdelikten ist unter Schaden die Wertminderung des Vermögens zu verstehen. Der Schaden ist bei allen im Straftatenkatalog mit "S" gekennzeichneten vollendeten Straftaten bzw. Straftatengruppen zu erfassen (Angabe in Euro, gerundet auf volle Euro - mindestens 1 Euro -). Falls kein Schaden bestimmbar ist, gilt ein symbolischer Schaden von 1 Euro, dies gilt auch, wenn bei einem vollendeten Vermögensdelikt nur eine Vermögensgefährdung eingetreten ist. Wenn ein Betrugsschaden gleichzeitig Insolvenzschaden ist, ist der volle Schaden bei den Insolvenzstraftaten zu erfassen. Beim dazugehörigen Betrugsdelikt ist dagegen ein Schaden von 1 Euro zu erfassen.

Schusswaffe

Als Schusswaffe im Sinne von "geschossen" und "mitgeführt" gelten nur Schusswaffen gemäß § 1 WaffG. Nicht zu erfassen ist das "Mitführen" von Schusswaffen bei solchen Personen, die dazu bei rechtmäßiger Dienstaussübung ermächtigt sind und gegen die Anzeige als Folge der Dienstaussübung erstattet wurde. Mit einer Schusswaffe "gedroht" ist dann zu erfassen, wenn wenigstens ein Opfer sich subjektiv bedroht fühlte (auch wenn es sich um keine Schusswaffe i. S. des § 1 WaffG gehandelt hat). Ein Mitführen von Schusswaffen ist dann zu registrieren, wenn der Tatverdächtige die Schusswaffe bei der Tatausführung bei sich hatte. Der Vorsatz, die Schusswaffe zu verwenden, ist nicht erforderlich.

Straftatenhauptgruppe

In den Straftatenhauptgruppen sind einzelne Strafrechtsnormen und Straftatengruppen (Untergruppen) zusammengefasst. Die bundeseinheitliche PKS kennt folgende Straftatenhauptgruppen (mit Schlüsselzahl):

- 0000 - Straftaten gegen das Leben
- 1000 - Straftaten gegen die sexuelle Selbstbestimmung
- 2000 - Rohheitsdelikte und Straftaten gegen die persönliche Freiheit
- **** - Diebstahl insgesamt
- 5000 - Vermögens- und Fälschungsdelikte
- 6000 - Sonstige Straftatbestände des StGB
- 7000 - strafrechtliche Nebengesetze

SummenschlüsselRauschgiftkriminalität 891000

- 730000 Rauschgiftdelikte nach BtMG
- 218000 Raub zur Erlangung von Betäubungsmitteln
- *71000 Diebstahl von Betäubungsmitteln aus Apotheken
- *72000 Diebstahl von Betäubungsmitteln aus Arztpraxen
- *73000 Diebstahl von Betäubungsmitteln aus Krankenhäusern
- *74000 Diebstahl von Betäubungsmitteln bei Herstellern und Großhändlern
- *75000 Diebstahl von Rezeptformularen zur Erlangung von Betäubungsmitteln
- 542000 Fälschung zur Erlangung von Betäubungsmitteln

Direkte Beschaffungskriminalität 891100

- 218000 Raub zur Erlangung von Betäubungsmitteln
- *71000 Diebstahl von Betäubungsmitteln aus Apotheken
- *72000 Diebstahl von Betäubungsmitteln aus Arztpraxen
- *73000 Diebstahl von Betäubungsmitteln aus Krankenhäusern
- *74000 Diebstahl von Betäubungsmitteln bei Herstellern und Großhändlern
- *75000 Diebstahl von Rezeptformularen zur Erlangung von Betäubungsmitteln
- 542000 Fälschung zur Erlangung von Betäubungsmitteln

Gewaltkriminalität 892000

010000	Mord
020000	Totschlag und Tötung auf Verlangen
111000	Vergewaltigung, sexuelle Nötigung und sexueller Übergriff im besonders schweren Fall einschl. mit Todesfolge §§ 177, 178 StGB
210000	Raub, räuberische Erpressung und räuberischer Angriff auf Kraftfahrer
221000	Körperverletzung mit Todesfolge
222000	Gefährliche und schwere Körperverletzung
233000	Erpresserischer Menschenraub
234000	Geiselnahme
235000	Angriff auf den Luft- und Seeverkehr

Wirtschaftskriminalität 893000

Als Wirtschaftskriminalität sind anzusehen:

- I. Die Gesamtheit der in § 74c Abs. 1 Nr. 1 - 6b GVG aufgeführten Straftaten (Stand vom 08.07.2008) – jedoch ohne Computerbetrug, vgl. Ziffer 6a:
 1. Nach dem Patentgesetz, dem Gebrauchsmustergesetz, dem Halbleiterschutzgesetz, dem Sortenschutzgesetz, dem Markengesetz, dem Geschmacksmustergesetz, dem Urheberrechtsgesetz, dem Gesetz gegen den unlauteren Wettbewerb, dem Aktiengesetz, dem Gesetz über die Rechnungslegung von bestimmten Unternehmen und Konzernen, dem Gesetz betreffend die Gesellschaften mit beschränkter Haftung, dem Handelsgesetzbuch, dem SE-Ausführungsgesetz, dem Gesetz zur Ausführung der EWG-Verordnung über die Europäische wirtschaftliche Interessenvereinigung, dem Genossenschaftsgesetz, dem SCE-Ausführungsgesetz und dem Umwandlungsgesetz,
 2. nach den Gesetzen über das Bank-, Depot-, Börsen- und Kreditwesen sowie nach dem Versicherungsaufsichtsgesetz und dem Wertpapierhandelsgesetz,
 3. nach dem Wirtschaftsstrafgesetz 1954, dem Außenwirtschaftsgesetz, den Devisenbewirtschaftungsgesetzen sowie dem Finanzmonopol-, Steuer- und Zollrecht, auch soweit dessen Strafvorschriften nach anderen Gesetzen anwendbar sind; dies gilt nicht, wenn dieselbe Handlung eine Straftat nach dem Betäubungsmittelgesetz darstellt, und nicht für Steuerstraftaten, welche die Kraftfahrzeugsteuer betreffen,
 4. nach dem Weinggesetz und dem Lebensmittelrecht,
 5. des Subventionsbetruges, des Kapitalanlagebetruges, des Kreditbetruges, des Bankrotts, der Gläubigerbegünstigung und der Schuldnerbegünstigung,

- 5a) der wettbewerbsbeschränkenden Absprachen bei Ausschreibungen sowie der Bestechlichkeit und Bestechung im geschäftlichen Verkehr,
- 6a) des Betruges, des Computerbetruges, der Untreue, des Wuchers, des Vorenthaltens und Veruntreuens von Arbeitsentgelt, der Vorteilsannahme, der Bestechlichkeit, der Vorteilsgewährung und der Bestechung.

Anm.:

Computerbetrug ist wegen der Dominanz der Automatenmanipulationen gemäß Abstimmung mit der Kommission Wirtschaftskriminalität nicht immer Wirtschaftskriminalität.

- 6b) nach dem Arbeitnehmerüberlassungsgesetz und dem Schwarzarbeitsbekämpfungsgesetz, soweit zur Beurteilung des Falls besondere Kenntnisse des Wirtschaftslebens erforderlich sind.
- II. Delikte, die im Rahmen tatsächlicher oder vorgetäuschter wirtschaftlicher Betätigung begangen werden und über eine Schädigung von Einzelnen hinaus das Wirtschaftsleben beeinträchtigen oder die Allgemeinheit schädigen können und/oder deren Aufklärung besondere kaufmännische Kenntnisse erfordert.

Die Erfassung Wirtschaftskriminalität erfolgt über eine Sonderkennung (Wikri = ja).

Wirtschaftskriminalität bei Betrug 893100

Sonderkennung (Wikri = ja) in Verbindung mit Schlüssel 510000 des Straftatenkataloges

Insolvenzstraftaten gemäß StGB und Nebenstrafrecht 893200

(nur Fälle mit Sonderkennung Wikri = ja):

- | | |
|--------|------------------------|
| 560000 | Insolvenzstraftaten |
| 712200 | Insolvenzverschleppung |

Wirtschaftskriminalität im Anlage- und Finanzierungsbereich pp. 893300

(nur Fälle mit Sonderkennung Wikri = ja):

- | | |
|--------|------------------------------------------------------------------|
| 513000 | Beteiligungs- und Kapitalanlagebetrug |
| 514100 | Kreditbetrug |
| 514300 | Krediterlangungsbetrug |
| 714000 | Straftaten i. V. m. d. Bankgewerbe sowie Wertpapierhandelsgesetz |

Wettbewerbsdelikte 893400

(nur Fälle mit Sonderkennung Wikri = ja):

- 656000 Wettbewerbsbeschränkende Absprachen bei Ausschreibungen
- 715000 Straftaten gegen Urheberrechtsbestimmungen
- 719200 Verletzung von Geschäftsgeheimnissen

Wirtschaftskriminalität im Zusammenhang mit Arbeitsverhältnissen 893500

(nur Fälle mit Sonderkennung Wikri = ja):

- 522000 Vorenthalten und Veruntreuen von Arbeitsentgelt
- 713000 Delikte i. Z. m. Schwarzarbeitbekämpfungsgesetz und Arbeitnehmerüberlassungsgesetz

Betrug und Untreue im Zusammenhang mit Beteiligungen und Kapitalanlagen 893600

(nur Fälle mit Sonderkennung Wikri = ja):

- 513100 Prospektbetrug
- 513200 Anlagebetrug
- 521100 Untreue bei Kapitalanlagegeschäften

Menschenhandel 895000

- 239000 Menschenhandel, Zwangsprostitution, Zwangsarbeit, Ausbeutung der Arbeitskraft und Ausbeutung unter Ausnutzung einer Freiheitsberaubung
- 133100 Sexueller Missbrauch von Jugendlichen gegen Entgelt
- 141110 Förderung sexueller Handlungen Minderjähriger durch Vermittlung oder gegen Entgelt
- 231210 Entziehung Minderjähriger gegen Entgelt oder in Bereicherungsabsicht

Jugendschutzdelikte 896000

Der Summenschlüssel 896000 „Straftaten gegen Bestimmungen zum Schutz der Jugend“ ist inhaltlich auf vorsätzliche Verstöße gegen die Strafvorschriften des Jugendschutzgesetzes sowie auf die Tatbestände des Strafgesetzbuches beschränkt, die dem Schutz jugendlicher Personen unmittelbar dienen und tatbestandsmäßig Personen unter 18 Jahren vor einer Konfrontation mit jugendgefährdenden Schriften schützen sollen.

- 143100 Verbreitung pornographischer Schriften (Erzeugnisse) an Personen unter 18 Jahren
- 626100 Gewaltdarstellung; Schriften an Personen unter 18 Jahren
- 721000 Straftaten gegen § 27 Abs. 2 des Jugendschutzgesetzes
- 722000 Straftaten gegen § 27 Abs. 1 des Jugendschutzgesetzes

Computerkriminalität 897000

511120	Betrügerisches Erlangen von Kfz § 263a StGB
511212	weitere Arten des Warenkreditbetruges §§ 263a StGB
516300	Betrug mittels rechtswidrig erlangter Zahlungskarten mit PIN § 263a StGB
516520	Computerbetrug mittels rechtswidrig erlangter Daten von Zahlungskarten § 263a StGB
516920	Computerbetrug mittels rechtswidrig erlangter sonstiger unbarer Zahlungsmittel § 263a StGB
517220	Leistungskreditbetrug §263a StGB
517500	Computerbetrug (sonstiger) § 236a StGB (soweit nicht unter den Schlüsseln 511120, 511212, 516300, 516520, 516920, 517220, 517900, 518112 bzw. 518302 zu erfassen)
517900	Missbräuchliche Nutzung von Telekommunikationsdiensten § 263a StGB
518112	Abrechnungsbetrug im Gesundheitswesen § 263a StGB
518302	Überweisungsbetrug § 263a StGB
543000	Fälschung beweiserheblicher Daten, Täuschung im Rechtsverkehr bei Datenverarbeitung
674200	Datenveränderung, Computersabotage
678000	Ausspähen, Abfangen von Daten einschl. Vorbereitungshandlungen und Datenhehlerei
715100	Softwarepiraterie (private Anwendung z. B. Computerspiele)
715200	Softwarepiraterie in Form gewerbsmäßigen Handelns

Umweltkriminalität 898000

662000	Wilderei
675000	Sprengstoff- und Strahlungsverbrechen
676000	Straftaten gegen die Umwelt
677000	Gemeingefährliche Vergiftung
679000	Weitere Straftaten mit Umweltrelevanz gemäß StGB
716000	Straftaten im Zusammenhang mit Lebens- und Arzneimitteln (z. B. Lebensmittel- und Futtermittelgesetzbuch, ArzneimittelG, WeinG)
740000	Straftaten gegen strafrechtliche Nebengesetze auf dem Umweltsektor (neben Schlüssel 716000)

Umweltstraftaten gemäß 29. Abschnitt des StGB 898100

676000	Straftaten gegen die Umwelt
--------	-----------------------------

Sonstige Straftaten nach dem StGB mit Umweltrelevanz 898200

662000	Wilderei
675000	Sprengstoff- und Strahlungsverbrechen

677000	Gemeingefährliche Vergiftung
679000	Weitere Straftaten mit Umweltrelevanz gemäß StGB Umweltstraftaten gemäß strafrechtlichen Nebengesetzen 898300

Umwelt- und Verbraucherschutzdelikte gemäß strafrechtlicher Nebengesetze 898300

716000	Straftaten im Zusammenhang mit Lebens- und Arzneimitteln (z. B. Lebensmittel- und Futtermittelgesetzbuch, ArzneimittelG, WeinG)
740000	Straftaten gegen strafrechtliche Nebengesetze auf dem Umweltsektor (neben Schlüssel 716000)

Straßenkriminalität 899000

114000	Sexuelle Belästigung § 184i StGB
115000	Straftaten aus Gruppen § 184j StGB
132000	exhibitionistische Handlungen und Erregung öffentlichen Ärgernisses
213000	Raub, räuberische Erpressung auf/gegen Geld- und Werttransporte
214000	räuberischer Angriff auf Kraftfahrer
216000	Handtaschenraub
217000	sonstige Raubüberfälle auf Straßen, Wegen oder Plätzen
222100	gefährliche und schwere Körperverletzung auf Straßen, Wegen oder Plätzen
233300	erpresserischer Menschenraub i.V.m. Raubüberfall auf Geld- und Werttransporte
234300	Geiselnahme i. V. m. Raubüberfall auf Geld- und Werttransporte
*50*00	Diebstahl an/aus Kraftfahrzeugen insgesamt
*90*00	Taschendiebstahl insgesamt
*00100	Diebstahl von Kraftwagen insgesamt - einschl. unbefugter Ingebrauchnahme
*00200	Diebstahl von Mopeds und Krafträdern insgesamt - einschl. unbefugter Ingebrauchnahme
*00300	Diebstahl von Fahrrädern insgesamt - einschl. unbefugter Ingebrauchnahme
*00700	Diebstahl von/aus Automaten insgesamt
623000	Landfriedensbruch
674100	Sachbeschädigung an Kraftfahrzeugen
674300	sonstige Sachbeschädigung auf Straßen, Wegen oder Plätzen

Sachbeschädigung durch Graffiti insgesamt 899500

674011	Sachbeschädigung durch Graffiti ohne Schlüssel 674111 und 674311
674021	Gemeinschädliche Sachbeschädigung durch Graffiti ohne Schlüssel 674321
674111	Sachbeschädigung durch Graffiti an Kfz
674311	Sonstige Sachbeschädigung durch Graffiti auf Straßen, Wegen oder Plätzen

674321 Gemeinschädliche Sachbeschädigung durch Graffiti auf Straßen, Wegen oder Plätzen

Mord und Totschlag 892500

010000 Mord § 211 StGB

020000 Totschlag und Tötung auf Verlangen §§ 212, 213, 216 StGB

Tageswohnungseinbruch (TWE)

Von einem Tageswohnungseinbruch (Schlüsselzahl 436*) ist für die Erfassung in der Polizeilichen Kriminalstatistik auszugehen, wenn die Tatzeit zwischen 06:00 und 21:00 Uhr liegt.

Täterrechtzählung

- *siehe Tatverdächtige*

Handlungsort

ist die politische Gemeinde in der **Bundesrepublik Deutschland**, in der die rechtswidrige (Straf-) Tat begangen wurde. In der polizeilichen Kriminalstatistik ist der Handlungsort grundsätzlich der Ort, an dem der Tatverdächtige gehandelt hat (Handlungsort).

Besonderheiten der Handlungsorterfassung:

- Straftaten, die sich auf deutschen Schiffen oder in deutschen Luftfahrzeugen außerhalb der Bundesrepublik Deutschland ereignen, sind für das Bundesland des Heimat(flug)hafens mit Handlungs-ort "unbekannt" zu erfassen.
- Bei Straftaten, die sich auf ausländischen Handelsschiffen oder in ausländischen nicht militärischen Luftfahrzeugen im Gebiet der Bundesrepublik Deutschland ereignen, gilt der deutsche Anlegehafen bzw. Landeflughafen als Handlungsort.
- Bei Beförderungserschleichung ist Handlungsort stets der Feststellort. Bei sonstigen Straftaten in Bussen oder Zügen ist, wenn der Handlungsort nicht weiter konkretisierbar ist, mindestens das Bundesland anzugeben, in dem die Straftat festgestellt wurde.
- Bei Unterhaltspflichtverletzungen wird als Handlungsort der Wohnort des Unterhaltsberechtigten erfasst. Die Erfassung des Aufenthaltsgrundes von im Ausland lebenden nichtdeutschen Tatverdächtigen erfolgt als „Sonstiger erlaubter Aufenthalt“.

- Als Handlungsort beim Aufgriff von Asylbewerbern, die ihren Duldungsbereich verlassen haben, gilt der Ort des Aufgriffs.
- Als Handlungsort bei Erstellung von strafrechtlich relevanten Internetinhalten („websites“) und an-deren Straftaten mit Tatmittel Internet gilt der Ort der Handlung (Ort der Dateneinstellung ins Internet durch den/die Tatverdächtigen). Dabei spielt es keine Rolle, in welchem Land die Homepage oder die IP-Adresse des Absenders geführt wird.
- Ist der Ort der Handlung nicht feststellbar, so ist "Handlungsort unbekannt" im bearbeitenden Bundesland nur dann zu erfassen, wenn überprüfte Anhaltspunkte für eine Tathandlung innerhalb Deutschlands vorliegen.
- Wird eine in einem anderen Bundesland begangene Straftat bekannt und/oder aufgeklärt, ist diese über die KP 31b-Schnittstelle dem dortigen Landeskriminalamt zu melden.
- Liegen keine überprüften Anhaltspunkte für eine Tathandlung innerhalb Deutschlands oder für einen anderen bekannten Handlungsortstaat vor, dann ist der Fall mit „Handlungsortstaat ungeklärt“ (Handlungsortstaat = Schlüssel 998) zu erfassen (M6.0)
- Bei Unterlassungsdelikten ist der Ort, an dem sich der Tatverdächtige während der pflichtwidrigen Unterlassung der gebotenen Handlung aufhält, der Handlungsort.

Tatverdächtige (TV)

Tatverdächtig ist jeder, der nach dem polizeilichen Ermittlungsergebnis aufgrund zureichender tatsächlicher Anhaltspunkte verdächtig ist, eine rechtswidrige (Straf-)Tat begangen zu haben. Dazu zählen auch Mittäter, Anstifter und Gehilfen.

Ein Tatverdächtiger, für den in einem Ermittlungsvorgang mehrere Fälle der gleichen Straftat festgestellt wurden, wird in demselben Bundesland nur einmal gezählt (Täterrechtzählung).

Werden einem Tatverdächtigen in einem Ermittlungsvorgang (*im Berichtszeitraum*) mehrere Fälle verschiedener Straftaten (*-schlüssel*) zugeordnet (z. B. Diebstahl und Betrug), wird er für jede Untergruppe gesondert, für die entsprechenden übergeordneten Straftatengruppen bzw. für die Gesamtzahl der Straftaten hingegen jeweils nur einmal registriert (Täterrechtzählung). Bei der Darstellung der Zahlen der Tatverdächtigen nach Polizeipräsidien bzw. Straftatenhauptgruppen ist daher zu beachten, dass deren Summen nicht mit der für Mecklenburg-Vorpommern gesamt genannten Zahl übereinstimmen.

Die Tatverdächtigen bei den einzelnen Straftatengruppen lassen sich daher nicht zur Gesamtzahl der Tatverdächtigen addieren.

Bei der Tatverdächtigenzählung für die PKS werden Schuldausschließungsgründe oder mangelnde Deliktsfähigkeit nicht berücksichtigt, sodass in der Gesamtzahl beispielsweise auch strafunmündige Kinder unter 14 Jahren enthalten sind. Als tatverdächtig wird auch erfasst, wer wegen Tod, Krankheit oder Flucht nicht verurteilt werden kann.

Nichtdeutsche Tatverdächtige

Nichtdeutsche Tatverdächtige sind Personen ausländischer Staatsangehörigkeit, Staatenlose und Personen, bei denen die Staatsangehörigkeit ungeklärt ist. Personen, die sowohl die deutsche als auch eine andere Staatsangehörigkeit besitzen, zählen als Deutsche.

Tatverdächtigenbelastungszahl

Die Tatverdächtigenbelastungszahl ist die Zahl der ermittelten Tatverdächtigen, errechnet auf 100.000 Einwohner des entsprechenden Bevölkerungsanteils, jeweils ohne Kinder unter 8 Jahren.

$$\text{TVBZ} = \frac{\text{Tatverdächtige ab 8 Jahren} \times 100.000}{\text{Einwohnerzahl ab 8 Jahren}}$$

Tatzeit

Als Tatzeit gilt der Zeitpunkt, zu dem die Straftat begangen wurde. Bei Straftaten, die sich über Zeiträume erstrecken oder innerhalb von Zeiträumen begangen wurden, gilt das Ende des Zeitraumes als Tatzeit. Wenn nicht mindestens das Jahr bestimmbar ist, gilt die Tatzeit als unbekannt.

Verkehrsdelikte

sind (und daher nicht zu erfassen)

- alle Verstöße gegen Bestimmungen, die zur Aufrechterhaltung der Verkehrssicherheit im Straßen-, Bahn-, Schiffs- und Luftverkehr erlassen wurden,
- alle durch Verkehrsunfälle bedingten Fahrlässigkeitsdelikte,
- die Verkehrsunfallflucht,
- alle Verstöße gegen das Pflichtversicherungsgesetz und Kfz-Steuergesetz i. V. m. § 370 AO.

Nicht zu den Verkehrsdelikten zählen (und sind daher in der PKS zu erfassen):

- der gefährliche Eingriff in den Bahn-, Luft- und Schiffsverkehr gemäß § 315 StGB,

- der gefährliche Eingriff in den Straßenverkehr gemäß § 315b StGB,
- das missbräuchliche Herstellen, Vertreiben oder Ausgeben von Kennzeichen gemäß § 22a StVG.

Vollständige Attributzählung (VAZ)

Die VAZ ist eine Zählweise von Tatverdächtigenattributen, wie Alter, Staatsangehörigkeit etc. bei Mehrfachtätern. Ändern sich solche Attributwerte im Erfassungsjahr bei einem Mehrfachtäter von Straftat zu Straftat, dann wird dieser Täter gleichzeitig unter mehreren Attributwerten ausgewiesen. Das kann dazu führen, dass die Summe der unter diesen Attributwerten aufgeführten Tatverdächtigen höher, als die Gesamtzahl der Tatverdächtigen ist.

Zuständigkeiten**Polizeipräsidium Rostock**PI Schwerin

kreisfreie Stadt: Schwerin

PI Rostock

kreisfreie Stadt: Rostock

PI Wismar

Landkreis Nordwestmecklenburg

PI Ludwigslust

Landkreis Ludwigslust-Parchim

PI Güstrow

Landkreis Rostock

Polizeipräsidium NeubrandenburgPI Neubrandenburg

Landkreis Mecklenburgische Seenplatte

PI Stralsund

Landkreis Vorpommern-Rügen

PI Anklam

Landkreis Vorpommern-Greifswald

