



POLIZEI
Hamburg

Polizeiliche Kriminalstatistik 2018

Landeskriminalamt Hamburg
LKA FSt 11 (Polizeiliche Kriminalstatistik)
Bruno-Georges-Platz 1
22297 Hamburg
Tel.: 040 4286-70110
<mailto:lkahfst11@polizei.hamburg.de>

<http://www.polizei.hamburg.de>
ISSN 1866-4911

Stand: Februar 2019

Polizeiliche Kriminalstatistik 2018 im Überblick

	2017		2018		Veränderung 2017/2018		Aufklärung 2018	
	absolut	%	absolut	%	absolut	%	absolut	%
Straftaten insgesamt	225.947		218.594		-7.353	-3,3	100.021	45,8
davon Versuche	18.965	8,4%	15.679	7,2%	-3.286	-17,3		
Schusswaffenverwendung:								
mit Schusswaffe gedroht	214		201		-13	-6,1		
mit Schusswaffe geschossen	130		111		-19	-14,6		
Häufigkeitszahl	12.480		11.941		-539	-4,3		
Straftaten gegen das Leben								
Straftaten gegen das Leben	105		81		-24	-22,9	78	96,3
Mord	30		20		-10	-33,3	22	110,0
Straftaten gegen die sexuelle Selbstbestimmung								
Straftaten gegen die sexuelle Selbstbestimmung	1.612		1.662		50	3,1	1.122	67,5
Vergewaltigung, sexuell Nötigung und sexuelle Übergriffe im besonders schweren Fall einschließlich mit Todesfolge ¹	261		211		-50	-19,2	170	80,6
Rohheitsdelikte / Straftaten gegen die persönliche Freiheit								
Rohheitsdelikte / Straftaten gegen die persönliche Freiheit	28.683		28.274		-409	-1,4	22.861	80,9
Raub / räuberische Erpressung / räuberischer Angriff auf Kraftfahrer								
Raub / räuberische Erpressung / räuberischer Angriff auf Kraftfahrer	2.200		1.989		-211	-9,6	902	45,3
Raubüberfall auf Geldinstitut, Postfiliale / -agentur	4		0		-4	-100,0	----	----
Raubüberfall auf sonstige Zahlstelle / Geschäft	85		75		-10	-11,8	29	38,7
Handtaschenraub	66		82		16	24,2	38	46,3
Sonstiger Raubüberfall auf Straße, Weg oder Platz	1.140		984		-156	-13,7	316	32,1
Körperverletzung insgesamt								
Körperverletzung insgesamt	21.275		20.989		-286	-1,3	17.311	82,5
Gefährliche und schwere Körperverletzung	5.380		5.405		25	0,5	4.076	75,4
(vorsätzliche einfache) Körperverletzung	15.157		14.816		-341	-2,2	12.607	85,1
Gewaltkriminalität ²	7.841		7.670		-171	-2,2	5.215	68,0
Diebstahl insgesamt								
Diebstahl insgesamt	106.591		96.894		-9.697	-9,1	20.434	21,1
Ladendiebstahl	15.419		15.034		-385	-2,5	13.758	91,5
Wohnungseinbruchdiebstahl	5.769		4.601		-1.168	-20,2	393	8,5
Diebstahl / unbefugter Gebrauch eines Kraftwagens	2.108		1.766		-342	-16,2	190	10,8
Diebstahl an / aus Kraftfahrzeug	15.075		14.666		-409	-2,7	407	2,8
Diebstahl insgesamt von Fahrrädern	14.506		13.718		-788	-5,4	457	3,3
Taschendiebstahl insgesamt	16.727		13.826		-2.901	-17,3	590	4,3
Vermögens- und Fälschungsdelikte								
Vermögens- und Fälschungsdelikte	38.075		38.270		195	0,5	21.380	55,9
Betrug	32.553		33.173		620	1,9	18.242	55,0
Kapitalanlage- / Anlagebetrug	22		14		-8	-36,4	11	78,6
Geld- und Wertzeichenfälschung einschließlich Vorbereitungshandlungen	4		2		-2	-50,0	1	50,0
Inverkehrbringen von Falschgeld	24		21		-3	-12,5	21	100,0

¹ Die Zahlen dieses PKS-Schlüssels sind nicht mit dem Vorjahr vergleichbar. Im Jahr 2017 wurden sämtliche sexuellen Übergriffe unter „Vergewaltigung, sexuell Nötigung und sexuelle Übergriffe“ (PKS-Schlüssel 111000) erfasst. Zum Jahr 2018 wurde dieser PKS-Schlüssel geändert in Vergewaltigung, sexuell Nötigung und sexuelle Übergriffe im besonders schweren Fall einschließlich mit Todesfolge. Somit werden ab dem Jahr 2018 nur noch sexuelle Übergriffe in besonders schwerem Fall gezählt.

² Unter Gewaltkriminalität werden Mord, Totschlag / Tötung auf Verlangen, Vergewaltigung, sexuelle Nötigung im besonders schweren Fall einschließlich mit Todesfolge, Raub, räuberische Erpressung und räuberischer Angriff auf Kraftfahrer, Körperverletzung mit Todesfolge, gefährliche und schwere Körperverletzung, Verstümmelung weiblicher Genitalien, erpresserischer Menschenraub, Geiselnahme und Angriff auf den Luft- und Seeverkehr gezählt.

	2017		2018		Veränderung	
					absolut	in %
Tatverdächtige insgesamt	69.883		68.092		-1.791	-2,6
davon:						
männlich	53.533	76,6%	52.382	76,9%	-1.151	-2,2
weiblich	16.350	23,4%	15.710	23,1%	-640	-3,9
Kinder	2.526	3,6%	2.027	3,0%	-499	-19,8
Jugendliche	5.764	8,2%	5.265	7,7%	-499	-8,7
Heranwachsende	6.451	9,2%	6.006	8,8%	-445	-6,9
Erwachsene	55.142	78,9%	54.794	80,5%	-348	-0,6
Deutsche	38.028	54,4%	36.945	54,3%	-1.083	-2,8
Nichtdeutsche	31.855	45,6%	31.147	45,7%	-708	-2,2
Tatverdächtigenbelastung (ohne Kinder bis unter 8 Jahren)						
insgesamt:	4.163		4.030		-133	-3,2
davon:						
Kinder	2.243		1.883		-360	-16,0
Jugendliche	9.299		8.567		-732	-7,9
Heranwachsende	11.573		10.823		-750	-6,5
Erwachsene	3.783		3.722		-61	-1,6
Deutsche insgesamt	2.703		2.620		-83	-3,1
Nichtdeutsche insgesamt	11.923		11.221		-702	-5,9

Opfer		2017		2018		Veränderung	
						absolut	in %
insgesamt		33.823		34.144		321	0,9
davon:							
männlich	20.876	61,7%		20.933	61,3%	57	0,3
weiblich	12.947	38,3%		13.211	38,7%	264	2,0

Schaden	2017	2018	Veränderung
	273.012.441 €	158.452.982 €	-114.559.459 € -42,0

Inhaltsverzeichnis

POLIZEILICHE KRIMINALSTATISTIK 2018 IM ÜBERBLICK.....	1
INHALTSVERZEICHNIS	3
ABKÜRZUNGSVERZEICHNIS	4
1 VORBEMERKUNGEN	5
2 DIE FREIE UND HANSESTADT IM ÜBERBLICK	8
2.1 GEBIETSEINTEILUNG UND VERWALTUNGSGLIEDERUNG.....	8
2.2 BEVÖLKERUNG.....	8
3 KRIMINALITÄTSENTWICKLUNG	9
3.1 BEKANNT GEWORDENE FÄLLE UND AUFKLÄRUNG	9
3.2 DELIKTSVERTEILUNG	11
3.2.1 <i>Anteile der Deliktsobergruppen an der Gesamtkriminalität.....</i>	<i>11</i>
3.2.2 <i>Häufigkeitszahlen der Deliktsobergruppen</i>	<i>11</i>
3.3 REGIONALE VERTEILUNG DER KRIMINALITÄT	12
3.3.1 <i>Bezirke</i>	<i>12</i>
3.3.2 <i>Kriminalitätsbelastung der Bezirke.....</i>	<i>13</i>
3.3.3 <i>Stadtteile</i>	<i>14</i>
3.4 SCHUSSWAFFENVERWENDUNG	18
3.5 TATVERDÄCHTIGE	19
3.5.1 <i>Alters- und Geschlechtsstruktur der Tatverdächtigen insgesamt.....</i>	<i>19</i>
3.5.2 <i>Alters- und Geschlechtsstruktur der deutschen Tatverdächtigen</i>	<i>21</i>
3.5.3 <i>Alters- und Geschlechtsstruktur der nichtdeutschen Tatverdächtigen.....</i>	<i>22</i>
3.5.3.1 <i>Anteile Nichtdeutscher / Deutscher an den Deliktsobergruppen.....</i>	<i>24</i>
3.5.3.2 <i>Nichtdeutsche Tatverdächtige nach dem Anlass des Aufenthaltes</i>	<i>27</i>
3.5.3.3 <i>Nichtdeutsche Tatverdächtige nach dem Grund des legalen Aufenthaltes.....</i>	<i>28</i>
3.5.3.4 <i>Nationalitäten der am häufigsten ermittelten nichtdeutschen Tatverdächtigen</i>	<i>29</i>
3.6 TATVERDÄCHTIGENBELASTUNGSZAHLEN (TVBZ).....	30
3.7 OPFER	33
3.8 SCHADEN	37
4 Einzeldarstellungen.....	38
4.1 STRAFTATEN GEGEN DAS LEBEN (000000)	38
4.2 STRAFTATEN GEGEN DIE SEXUELLE SELBSTBESTIMMUNG (100000).....	41
4.3 VERGEWALTIGUNG / SEXUELLE NÖTIGUNG/ÜBERGRIFFE (111000)	44
4.4 RAUB, RÄUBERISCHE ERPRESSUNG, RÄUBERISCHER ANGRIFF AUF KRAFTFAHRER (210000).....	47
4.5 HANDTASCHENRAUB (216000)	50
4.6 SONSTIGE RAUBÜBERFÄLLE AUF STRAßEN, WEGEN ODER PLÄTZEN (217000)	53
4.7 KÖRPERVERLETZUNG (220000).....	57
4.8 DIEBSTAHL INSGESAMT (*****).....	60
4.9 WOHNUNGSEINBRUCHDIEBSTAHL (435*).....	63
4.10 DIEBSTAHL VON KRAFTWAGEN (**4***).....	66
4.11 DIEBSTAHL AN/AUS KRAFTFAHRZEUGEN (*50***).....	69
4.12 DIEBSTAHL INSGESAMT VON FAHRRÄDERN (**3***).....	72
4.13 TASCHENDIEBSTAHL INSGESAMT (*90***).....	75
4.14 VERMÖGENS- UND FÄLSCHUNGSDELIKTE (500000)	78
4.15 GEWALTKRIMINALITÄT (892000)	81
4.16 RAUSCHGIFTKRIMINALITÄT (891000).....	85
5 Anhänge.....	88
Straftatenkatalog	
Summenschlüsselerläuterung	
Tabellenanhang	

Abkürzungsverzeichnis

<i>%-Pkt.</i>	%-Punkte
<i>AQ</i>	Aufklärungsquote
<i>AsylfG</i>	Asylgesetz
<i>AufenthG</i>	Aufenthaltsgesetz
<i>Btm</i>	Betäubungsmittel
<i>bzw.</i>	beziehungsweise
<i>d. h.</i>	das heißt
<i>ehem.</i>	ehemalige
<i>ff.</i>	folgende (Seiten)
<i>gem.</i>	gemäß
<i>ggf.</i>	gegebenenfalls
<i>ggü.</i>	gegenüber
<i>HZ</i>	Häufigkeitszahl
<i>LKA</i>	Landeskriminalamt
<i>PK</i>	Polizeikommissariat
<i>PKS</i>	Polizeiliche Kriminalstatistik
<i>TV</i>	tatverdächtige Person/en
<i>TVBZ</i>	Tatverdächtigenbelastungszahl
<i>TWE</i>	Tageswohnungseinbruch
<i>u. a.</i>	unter anderem
<i>usw.</i>	und so weiter
<i>WSPK</i>	Wasserschutzpolizeikommissariat
<i>z. B.</i>	zum Beispiel

1 Vorbemerkungen

Allgemeines

Falls bei Prozentangaben Abweichungen um 0,1% auftreten, liegt dies an systembedingten Rundungsfehlern.

Inhalt

Die Polizeiliche Kriminalstatistik wird seit 1971 bundeseinheitlich geführt und umfasst alle der Polizei bekannt gewordenen Vorgänge, die den Verdacht eines Vergehens oder Verbrechens rechtfertigen, einschließlich der mit Strafe bedrohten Versuche. Nicht enthalten sind in der Polizeilichen Kriminalstatistik Staatsschutz- und Verkehrsdelikte (mit Ausnahme von Verstößen gegen die §§ 315, 315b StGB – gefährliche Eingriffe in den Bahn-, Schiffs-, Luft- und Straßenverkehr und § 22a StVG – missbräuchliches Herstellen, Vertreiben oder Ausgeben von Kennzeichen).

Dunkelfeldproblematik

Die Aussagekraft der Polizeilichen Kriminalstatistik erfährt dadurch eine wesentliche Einschränkung, dass der Polizei ein Teil der Straftaten verborgen bleibt. Der Umfang dieses Dunkelfeldes ist abhängig von der Art des Deliktes und u. a. vom Anzeigeverhalten der Bevölkerung und der Intensität der Verbrechensbekämpfung. Da sich die einzelnen statistikbeeinflussenden Faktoren unabhängig voneinander ändern, gibt es auch keine feststehenden Relationen zwischen statistisch erfassten und tatsächlich begangenen Straftaten in verschiedenen Zeiträumen. Die Polizeiliche Kriminalstatistik bietet demzufolge kein Abbild der Verbrechenswirklichkeit, sondern eine je nach Deliktart mehr oder weniger ausgeprägte Annäherung an die Realität.

Straftaten- und Tatverdächtigenerfassung

Die Polizeiliche Kriminalstatistik wird als Ausgangsstatistik geführt, d. h. die bekannt gewordenen Fälle und Tatverdächtigen werden bei Abschluss der polizeilichen Ermittlungen vor der Abgabe an die Staatsanwaltschaft erfasst. Die Grundlage für die Bewertung sind abschließende Erkenntnisse der Polizei, die sich an strafrechtlichen und kriminologischen Gesichtspunkten orientieren. In Fällen von Tateinheit wird bundeseinheitlich zur Vermeidung statistischer Verfälschungen nur die schwerere Straftat (höhere Strafandrohung) gezählt.

Die Tatverdächtigenerfassung wird seit dem 01.01.1983 nach der so genannten Echttäterzählung vorgenommen. Danach wird der Tatverdächtige bei mehrfachem Auftreten in einem Kalenderjahr nur noch einmal gezählt. Jahresvergleiche von Tatverdächtigenzahlen sind somit nur bedingt aussagefähig.

Kriminal- und Verurteiltenstatistik

Die erheblichen Differenzen zwischen der Kriminal- und Verurteiltenstatistik beruhen insbesondere auf nachstehend aufgeführten unterschiedlichen Erfassungskriterien, die einen sinnvollen Vergleich der Statistiken nicht zulassen:

- Für den Eingang in die Polizeiliche Kriminalstatistik sind bei festgestellten Tatverdächtigen lediglich zureichende tatsächliche Anhaltspunkte auf einen (Straf-) Tatzusammenhang maßgeblich.
- Die Polizeiliche Kriminalstatistik registriert auch Kinder und andere Strafunmündige als Tatverdächtige.
- Staatsanwaltschaft und Gericht können den polizeilich festgestellten Sachverhalt rechtlich anders beurteilen.
- Die Justiz fasst oft mehrere Straftaten zu einer Verurteilung zusammen.

Tatverdächtigen- und Bevölkerungszahlen

Ohne Bezugsgrößen sind Kriminalitätszahlen einzelner Bevölkerungs- bzw. Altersgruppen auch nicht annähernd aussagefähig. Unter Zuhilfenahme der Tatverdächtigenbelastungszahl (TVBZ = Zahl der ermittelten Tatverdächtigen je 100.000 Einwohner der Bevölkerung bzw. eines Bevölkerungsanteils jeweils ohne Kinder unter 8 Jahren) werden sinnvollere Aussagen über die Kriminalitätsbelastung einzelner Bevölkerungs- oder Altersgruppen möglich. Allerdings wird die Bedeutung der Tatverdächtigenbelastungszahl dadurch gemindert, dass ihr lediglich der jeweils amtlich gemeldete Bevölkerungsanteil zugrunde liegt; Besucher, Touristen, Pendler und ähnliche Gruppen werden also nicht berücksichtigt.

Politisch motivierte Kriminalität (PMK)

Staatsschutzdelikte sind Straftaten, die sich gegen den Bestand oder die verfassungsmäßige Ordnung des Staates richten, sowie Straftaten, die ein politisches Element in Bezug auf die Bundesrepublik Deutschland als Ganzes oder eines ihrer Teile enthalten. Diese Straftaten werden grundsätzlich nicht in der PKS erfasst. Delikte der allgemeinen Kriminalität, sofern sie im Einzelfall als Staatsschutzdelikt gelten, sind jedoch in der allgemeinen polizeilichen Kriminalstatistik zu erfassen.

Verkehrsdelikte

.. sind alle Verstöße gegen die Bestimmung zur Aufrechterhaltung der Verkehrssicherheit auf öffentlichen Straßen, ferner durch Verkehrsunfälle bedingte Fahrlässigkeiten, Verkehrsunfallflucht und Verstöße gegen das Pflichtversicherungsgesetz. Sie sind nicht in der PKS enthalten.

Keine Verkehrsdelikte sind Verstöße gegen §§ 315, 315b StGB (Gefährliche Eingriffe in den Bahn-, Schiffs- und Luft- und Straßenverkehr und § 22a StVG (Missbräuchliches Herstellen, Verreiben oder Ausgeben von amtlichen Kennzeichen) und werden somit in der PKS erfasst.

Fazit

Die Polizeiliche Kriminalstatistik ist als Messinstrument für die tatsächlich vorhandene Kriminalität aus den aufgeführten Gründen nur bedingt geeignet, zumal sie in der Gesamtbetrachtung die besondere Qualität einzelner Delikte nicht wertet. Sie ist jedoch trotz aller Mängel ein unentbehrliches Hilfsmittel zur Erkennung der Kriminalitätsentwicklung und bildet hierdurch eine Grundlage für kriminalpolitische Entscheidungen. Darüber hinaus führt sie einen Nachweis über die von der Polizei bearbeitete Kriminalität und birgt Hinweise für strategische und organisatorische Planungen.

Begriffe

Bekannt gewordener Fall

.. ist jede im Katalog aufgeführte rechtswidrige (Straf-)Tat einschließlich der mit Strafe bedrohten Versuche, denen eine (kriminal-)polizeilich bearbeitete Anzeige zugrunde liegt. Die Gesamtzahl der bekannt gewordenen Fälle ergibt sich aus der Addition der Straftatengruppen.

Aufgeklärter Fall

.. ist die Straftat, die nach dem (kriminal-)polizeilichen Ermittlungsergebnis mindestens ein Tatverdächtiger begangen hat, von dem grundsätzlich die rechtmäßigen Personalien (z.B. mittels Ausweisdokument, ED-Behandlung etc.) bekannt sind.

Tatverdächtig

.. ist jede Person, die nach dem polizeilichen Ermittlungsergebnis aufgrund zureichender tatsächlicher Anhaltspunkte verdächtig ist, eine rechtswidrige (Straf-)Tat begangen zu haben. Dazu zählen auch Mittäter, Anstifter und Gehilfen.

Nichtdeutsche Tatverdächtige

.. sind Personen ausländischer Staatsangehörigkeit und Staatenlose. Personen mit ungeklärter Staatsangehörigkeit gelten als staatenlos.

Tatort

.. ist die politische Gemeinde, innerhalb deren Gemarkung sich der Fall ereignete (hier: Staatsgebiet Hamburg).

Bei Beförderungserschleichung ist Tatort stets der Feststellort.

Bei Unterhaltspflichtverletzung ist Tatort der Wohnsitz der Unterhaltsberechtigten.

Tatzeit

.. ist der Zeitpunkt, zu dem die Straftat begangen wurde. Bei Straftaten, die sich über Zeiträume erstrecken oder innerhalb von Zeiträumen begangen wurden, gilt das Ende des Zeitraumes als Tatzeit. Wenn nicht mindestens der Monat bestimmbar ist, gilt die Tatzeit als unbekannt.

Opfer

.. im Sinne der Richtlinien sind natürliche Personen, gegen die sich die mit Strafe bedrohte Handlung unmittelbar richtet. Daten zu Opfern werden demnach in der PKS nur bei Delikten erfasst, für die im Straftatenkatalog eine Opfererfassung vorgesehen ist. Nach den aktuellen, bundeseinheitlichen PKS-Richtlinien betrifft dies grundsätzlich Delikte gegen höchstpersönliche Rechtsgüter (wie das Leben, körperliche Unversehrtheit, Freiheit, Ehre und sexuelle Selbstbestimmung).

Schaden

.. im Sinne der Richtlinien ist nur der rechtswidrig erlangte Geldwert (Verkehrswert).

Ist ein Schaden nicht zu beziffern, wird ein ideeller Schaden von 1 Euro registriert. Dies erklärt auch den hohen Anteil der Schäden bis unter 15 Euro.

Kriminalitätsquotienten

.. sind aus absoluten Zahlen zur vergleichenden Beurteilung der Kriminalität errechnete Werte:

Aufklärungsquote (AQ)

.. bezeichnet in Hundertstel das Verhältnis von aufgeklärten zu bekannt gewordenen Fällen im Berichtszeitraum:

$$AQ = \frac{\text{Aufgeklärte Fälle} \times 100}{\text{Bekannt gewordene Fälle}}$$

Häufigkeitszahl (HZ)

.. ist die Zahl der bekannt gewordenen Fälle insgesamt oder innerhalb einzelner Deliktsarten, errechnet auf 100.000 Einwohner -Bevölkerung am Ort der Hauptwohnung, Stichtag ist jeweils der 01.01. des Berichtsjahres, ersatzweise der letzte verfügbare, der dann besonders benannt ist- (Quelle: Statistikamt Nord).

Die Häufigkeitszahl drückt die durch die Kriminalität verursachte Gefährdung aus.

$$HZ = \frac{\text{Straftaten} \times 100.000}{\text{Einwohnerzahl}}$$

Anmerkung:

Der Aussagewert der HZ wird dadurch eingeschränkt, dass zu ihrer Errechnung nur die in Hamburg gemeldeten Einwohner herangezogen werden. Touristen, Durchreisende, Berufspendler und unerlaubt aufhältliche Ausländer sind nicht enthalten.

Tatverdächtigenbelastungszahl (TVBZ)

.. ist die Zahl der ermittelten Tatverdächtigen, errechnet auf 100.000 Einwohner des entsprechenden Bevölkerungsanteils (Quelle: Statistikamt Nord), jeweils ohne Kinder unter 8 Jahren.

$$TVBZ = \frac{TV \text{ (ab 8 Jahren)} \times 100.000}{\text{Einwohnerzahl (ab 8 Jahren)}}$$

2 Die Freie und Hansestadt Hamburg im Überblick

2.1 Gebietseinteilung und Verwaltungsgliederung³

Das Hamburgische **Staatsgebiet** umfasst eine Fläche von 75.516 ha, davon sind 92% Land- und 8% Wasserfläche.

Die Gesamtlänge der Landesgrenze (ohne Neuwerk) beträgt 205 km, davon mit Niedersachsen 79 km und mit Schleswig-Holstein 126 km.

Der größte Durchmesser in Nordost-Südwest-Richtung beläuft sich auf 40 km und in Südost-Nordwest-Richtung auf 42 km.

Die Gebietseinteilung der Freien und Hansestadt Hamburg in

7 Bezirke,
104 Stadtteile und
181 Ortsteile

bildet zugleich die Grundlage für die regionale Verwaltungsgliederung.

Jedem Bezirk steht ein Bezirksamt vor, das für die meisten Verwaltungsaufgaben zuständig ist.

2.2 Bevölkerung⁴

Am 01.01.2018 lebten in Hamburg 1.830.584 Personen, davon waren 897.207 Männer und 933.377 Frauen. Das sind 20.146 Personen (1,1%) mehr als am Anfang des Jahres 2017.

Nach dem Zensus 2011 stieg die Bevölkerung in Hamburg von 1.734.272 Personen zum 01.01.2013 um 5,6% zum 01.01.2018.

Zu Beginn des Jahres 2018 betrug die ausländische Bevölkerung Hamburgs 296.217 Personen (158.904 Männer und 137.313 Frauen), das entspricht einem Anteil von 16,2% an der Gesamtbevölkerung und 14.085 mehr Personen als im Vorjahr.

Die nichtdeutsche Bevölkerung wuchs in den letzten fünf Jahren nach Zensus von 226.360 Personen am 01.01.2013 um 23,6% zum 01.01.2018.

Die deutsche Bevölkerung stieg gegenüber dem Vorjahr minimal um 6.061 Personen auf 1.534.367 Personen (738.303 Männer und 796.064 Frauen). Ihr Anteil an der Gesamtbevölkerung beträgt 83,8%.

Seit dem Zensus 2011 ist das eine Steigerung um 1,8% zum 01.01.2017, von 1.507.912 Personen zum 01.01.2013.

³ Quelle: Statistikamt Nord

⁴ Durch die Korrektur der Bevölkerungszahlen (Quelle: Statistikamt Nord) auf Grundlage des Zensus 2011 ist eine Vergleichbarkeit der Bevölkerungszahlen und der Kennzahlen, die auf Grundlage der Bevölkerung berechnet werden, ab dem Jahr 2013 mit den Vorjahren nicht mehr möglich.

3 Kriminalitätsentwicklung

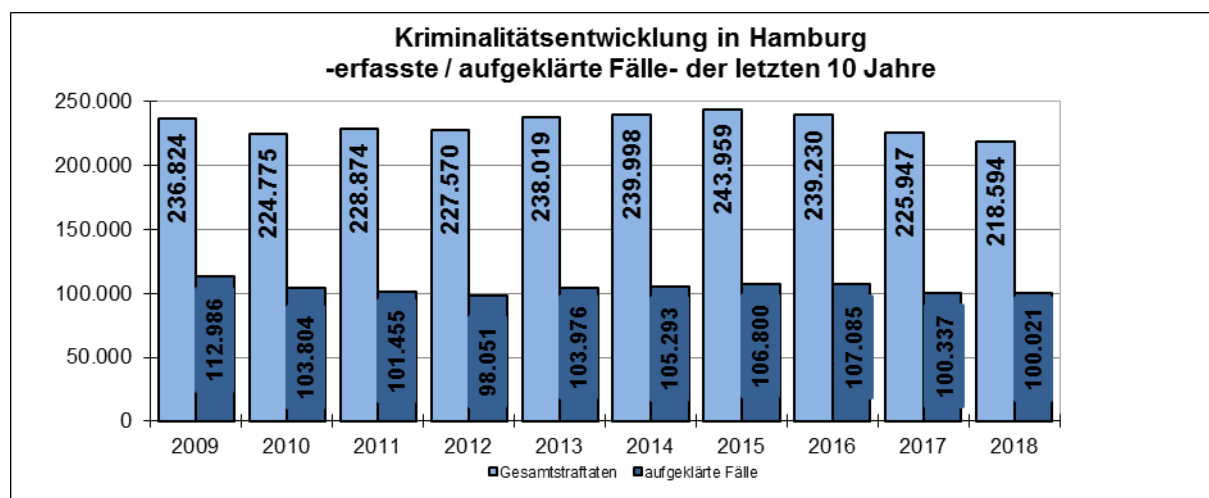
3.1 Bekannt gewordene Fälle und Aufklärung

Die Polizeiliche Kriminalstatistik weist für das Jahr 2018 insgesamt 218.594 Straftaten aus. Gegenüber dem Vorjahr (225.947 Fälle) ergibt sich damit ein Rückgang der Fallzahlen um 7.353 Fälle (-3,3%).

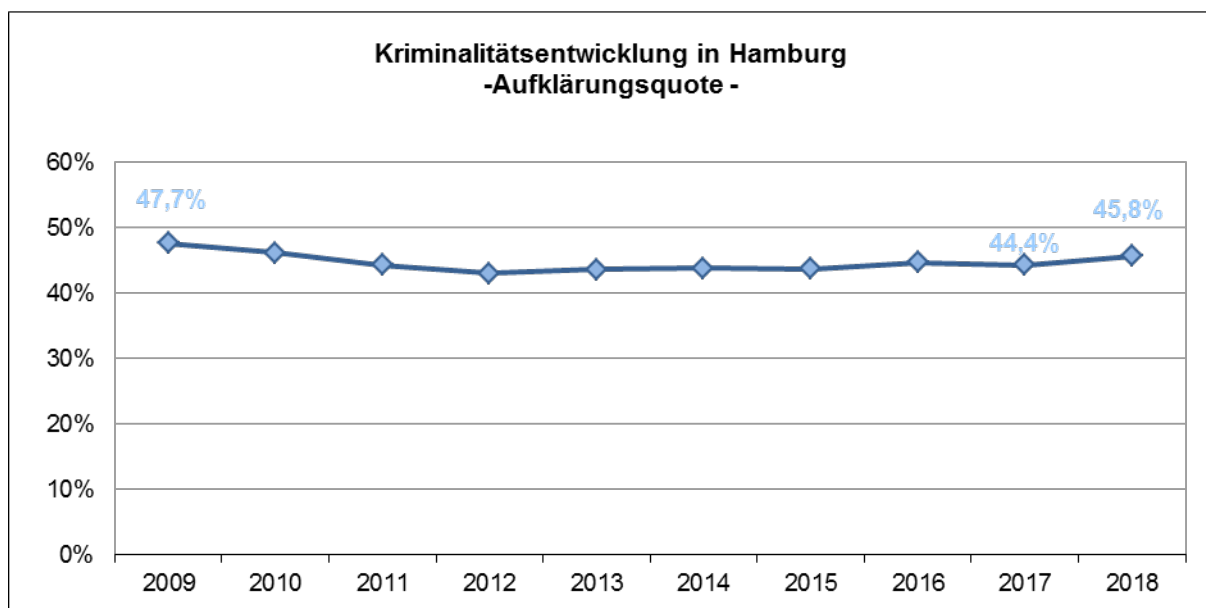
Die Aufklärungsquote stieg auf 45,8 Prozent (Vorjahr: 44,4 Prozent) um 1,4 Prozentpunkte.

Auf 100.000 Hamburger kamen 2018 insgesamt 11.941 Straftaten, das entspricht einem Rückgang um 4,3 Prozent im Vergleich zum Vorjahr. Damit erreicht die Häufigkeitszahl 2018 den niedrigsten Wert seit 1980.

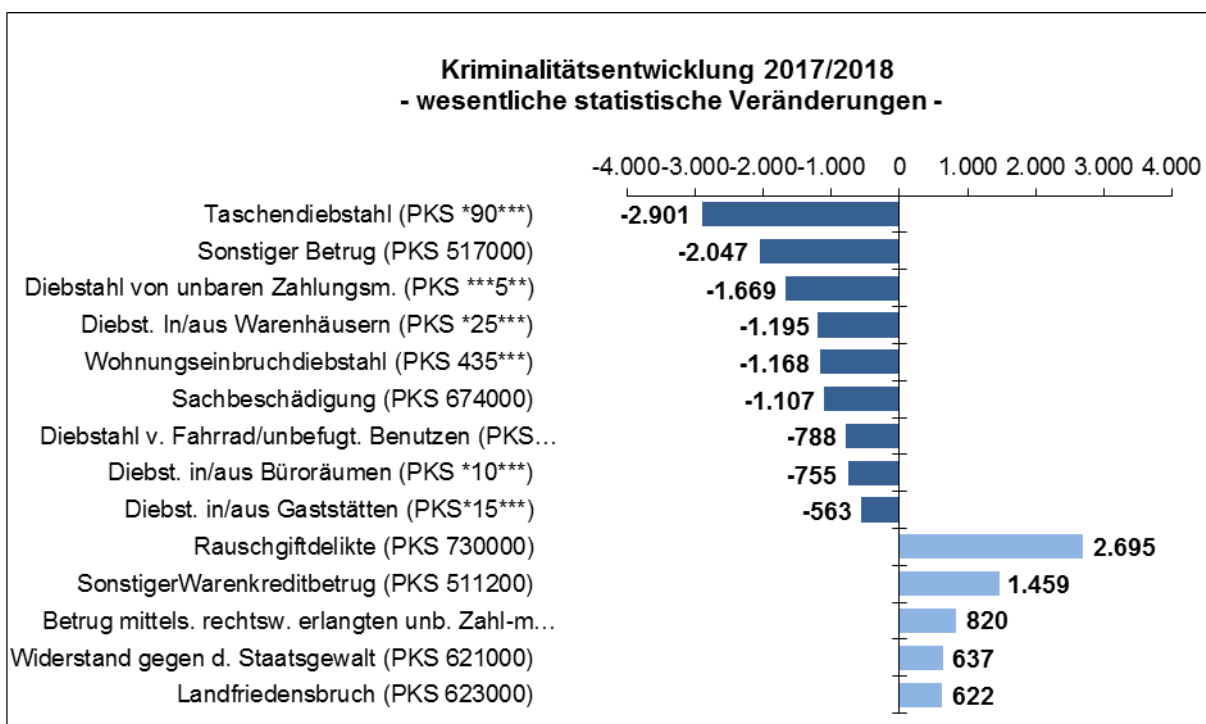
	erfasste Fälle	Zu- / Abnahme		Aufklärung		Häufigkeitszahl	Bevölkerung am 31.12. des Vorjahres ⁵
		absolut	in %	Fälle	in %		
2009	236.824	380	0,2	112.986	47,7	13.364	1.772.100
2010	224.775	-12.049	-5,1	103.804	46,2	12.669	1.774.224
2011	228.874	4.099	1,8	101.455	44,3	12.812	1.786.448
2012	227.570	-1.304	-0,6	98.051	43,1	12.651	1.798.836
2013	238.019	10.449	4,6	103.976	43,7	13.724	1.734.272
2014	239.998	1.979	0,8	105.293	43,9	13.743	1.746.342
2015	243.959	3.961	1,7	106.800	43,8	13.839	1.762.791
2016	239.230	-4.729	-1,9	107.085	44,8	13.384	1.787.408
2017	225.947	-13.283	-5,6	100.337	44,4	12.480	1.810.438
2018	218.594	-7.353	-3,3	100.021	45,8	11.941	1.830.584



⁵ Quelle: Statistikamt Nord (Fortschreibung).



Die nachfolgende Grafik zeigt die **bedeutsamsten Zu- oder Abnahmen**⁶ der Fallzahlen im Jahr 2018.

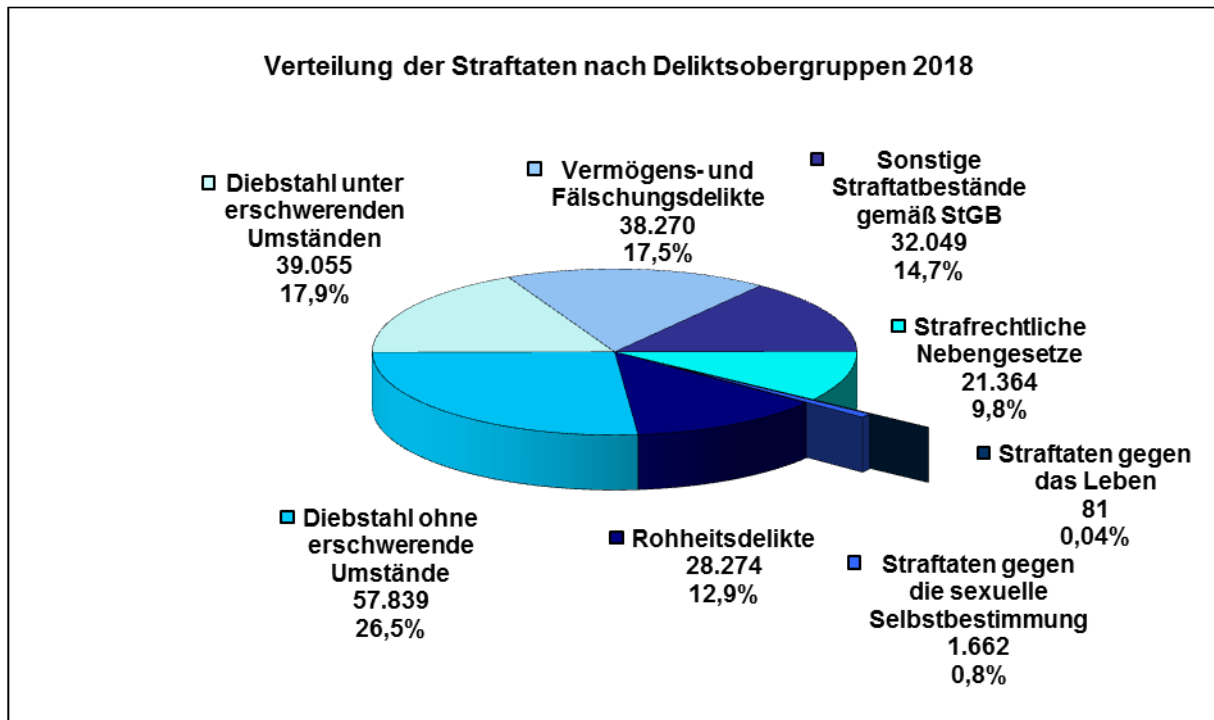


⁶ Veränderungen werden als wesentlich angesehen, wenn sich die Fallzahl absolut um mindestens ± 500 Fälle veränderte.

3.2 Deliktsverteilung

3.2.1 Anteile der Deliktsobergruppen an der Gesamtkriminalität

Wesentlichen Anteil an der von der Polizei registrierten Kriminalität haben die Diebstahlsdelikte mit 44,3% (Vorjahr: 47,2%). Sie machen damit fast die Hälfte aller Delikte aus.



3.2.2 Häufigkeitszahlen der Deliktsobergruppen

Häufigkeitszahl (HZ) ist die Zahl der bekannt gewordenen Fälle insgesamt oder einzelner Deliktsarten, errechnet auf 100.000 Einwohner.

Bevölkerung ⁷	2017 1.810.438		2018 1.830.584		Zu- / Abnahme der HZ	
	Fälle	HZ	Fälle	HZ	absolut	in %
Straftatengruppen						
Straftaten insgesamt	225.947	12.480	218.594	11.941	-539	-4,3
Straftaten gegen das Leben	105	6	81	4	-2	-33,3
Straftaten gegen die sexuelle Selbstbestimmung	1.612	89	1.662	91	2	2,2
Rohheitsdelikte	28.683	1.584	28.274	1.545	-39	-2,5
Diebstahl insgesamt	106.591	5.888	96.894	5.293	-595	-10,1
Vermögens- und Fälschungsdelikte	38.075	2.103	38.270	2.091	-12	-0,6
Sonstige Straftatbestände gemäß StGB	32.117	1.774	32.049	1.751	-23	-1,3
Strafrechtliche Nebengesetze	18.764	1.036	21.364	1.167	131	12,6

⁷ Quelle: Statistikamt Nord, Fortschreibung, Stand: 31.12. des Vorjahres.

Veränderungen der Fälle und Aufklärungsquoten in den Deliktsobergruppen:

Deliktsgruppe	2017		2018			Zu- / Abnahme		
	Fälle	AQ in %	Fälle	aufgeklärt	AQ in %	Fälle absolut	in %	AQ in %-Pkt.
Straftaten insgesamt	225.947	44,4	218.594	100.021	45,8	-7.353	-3,3	1,4
Straftaten gegen das Leben	105	92,4	81	78	96,3	-24	-22,9	3,9
Straftaten gegen die sexuelle Selbstbestimmung	1.612	67,5	1.662	1.122	67,5	50	3,1	0,0
Rohheitsdelikte	28.683	80,7	28.274	22.861	80,9	-409	-1,4	0,2
Diebstahl ohne erschwerende Umstände	62.640	29,1	57.839	17.424	30,1	-4.801	-7,7	1,0
Diebstahl unter erschwerenden Umständen	43.951	8,7	39.055	3.010	7,7	-4.896	-11,1	-1,0
Diebstahl insgesamt	106.591	20,7	96.894	20.434	21,1	-9.697	-9,1	0,4
Vermögens- und Fälschungsdelikte	38.075	59,3	38.270	21.380	55,9	195	0,5	-3,4
Sonstige Straftatbestände gemäß StGB	32.117	43,7	32.049	14.584	45,5	-68	-0,2	1,8
Strafrechtliche Nebengesetze	18.764	92,4	21.364	19.562	91,6	2.600	13,9	-0,8

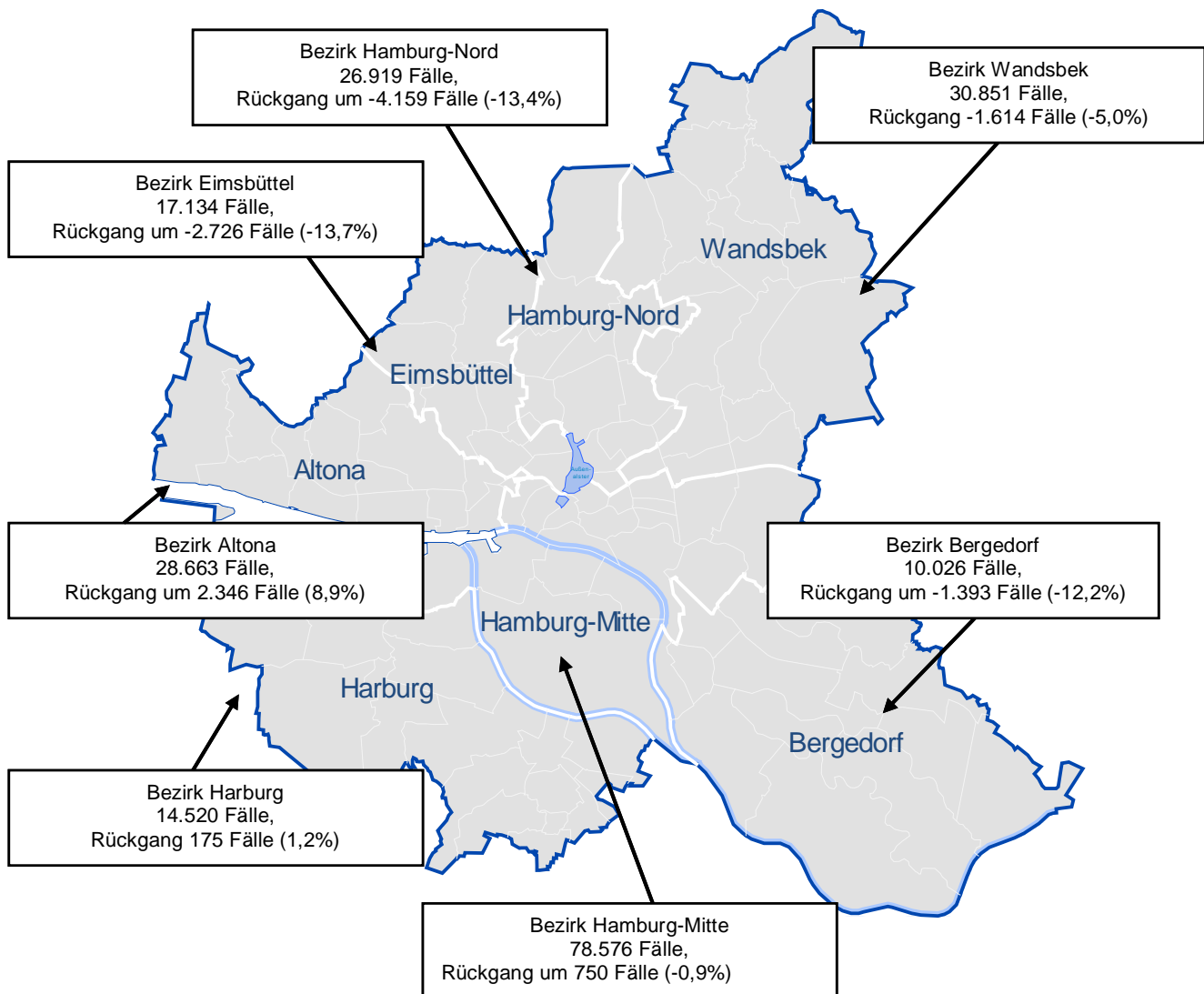
3.3 Regionale Verteilung der Kriminalität

3.3.1 Bezirke



Grafik mit freundlicher Genehmigung der Fa. Dumrath & Fassnacht KG, Internet: www.duf.de

3.3.2 Kriminalitätsbelastung der Bezirke



Hinzu kommen:

- Tatort in Hamburg unbekannt: 9.880 Fälle
- Tatort im Bundesgebiet unbekannt: 2.025 Fälle

Bezirke	2017 Fälle	2018		Zu- / Abnahme		
		Fälle	aufgeklärt	in %	absolut	in %
Hamburg-Mitte	79.326	78.576	41.318	52,6	-750	-0,9
Altona	26.317	28.663	12.197	42,6	2.346	8,9
Eimsbüttel	19.860	17.134	6.221	36,3	-2.726	-13,7
Nord	31.078	26.919	11.392	42,3	-4.159	-13,4
Wandsbek	32.465	30.851	12.906	41,8	-1.614	-5,0
Bergedorf	11.419	10.026	4.867	48,5	-1.393	-12,2
Harburg	14.345	14.520	7.312	50,4	175	1,2
Bezirke insgesamt	214.810	206.689	96.213	46,5	-8.121	-3,8
Tatort Hamburg unbekannt	9.482	9.880	3.474	35,2	398	4,2
Tatort unbekannt	1.655	2.025	334	16,5	370	22,4
Hamburg insgesamt	225.947	218.594	100.021	45,8	-7.353	-3,3

3.3.3 Stadtteile

Bezirk Hamburg-Mitte

Stadtteile	2017 Fälle	2018		Zu- / Abnahme		
		Fälle	aufgeklärt	in %	absolut	in %
Altstadt	7.581	6.742	4.159	61,7	-839	-11,1
HafenCity	761	821	219	26,7	60	7,9
Neustadt	4.893	5.063	2.367	46,8	170	3,5
St. Pauli	18.289	18.790	8.275	44,0	501	2,7
St. Georg	19.167	20.047	14.193	70,8	880	4,6
Hammerbrook	2.591	2.359	1.135	48,1	-232	-9,0
Borgfelde	771	692	255	36,8	-79	-10,2
Hamm	3.175	2.872	1.092	38,0	-303	-9,5
Horn	3.633	3.165	1.443	45,6	-468	-12,9
Billstedt	7.771	7.442	3.651	49,1	-329	-4,2
Billbrook	663	699	274	39,2	36	5,4
Rothenburgsort	1.398	1.319	577	43,7	-79	-5,7
Veddel	709	967	612	63,3	258	36,4
Wilhelmsburg	6.671	6.432	2.533	39,4	-239	-3,6
Kleiner Grasbrook	299	251	117	46,6	-48	-16,1
Steinwerder	178	210	117	55,7	32	18,0
Waltershof	132	120	62	51,7	-12	-9,1
Finkenwerder	644	585	237	40,5	-59	-9,2
Insel Neuwerk	0	0	0	----	0	----
Bezirk Mitte	79.326	78.576	41.318	52,6	-750	-0,9

Bezirk Altona

Stadtteile	2017 Fälle	Fälle	2018		Zu- / Abnahme	
			aufgeklärt	in %	absolut	in %
Altona-Altstadt	4.775	5.321	2.285	42,9	546	11,4
Sternschanze	2.634	3.248	1.642	50,6	614	23,3
Altona-Nord	3.690	3.749	1.861	49,6	59	1,6
Ottensen	2.798	3.543	1.428	40,3	745	26,6
Bahrenfeld	2.901	3.217	1.276	39,7	316	10,9
Groß Flottbek	604	527	110	20,9	-77	-12,7
Othmarschen	1.261	1.357	389	28,7	96	7,6
Lurup	2.339	2.573	1.225	47,6	234	10,0
Osdorf	1.941	2.104	1.006	47,8	163	8,4
Nienstedten	397	435	96	22,1	38	9,6
Blankenese	969	868	286	32,9	-101	-10,4
Iserbrook	602	422	155	36,7	-180	-29,9
Sülldorf	494	448	194	43,3	-46	-9,3
Rissen	912	851	244	28,7	-61	-6,7
Bezirk Altona	26.317	28.663	12.197	42,6	2.346	8,9

Bezirk Eimsbüttel

Stadtteile	2017 Fälle	Fälle	2018		Zu- / Abnahme	
			aufgeklärt	in %	absolut	in %
Eimsbüttel	4.522	3.957	1.261	31,9	-565	-12,5
Rotherbaum	1.772	1.646	508	30,9	-126	-7,1
Harvestehude	1.494	1.173	412	35,1	-321	-21,5
Hoheluft-West	866	628	219	34,9	-238	-27,5
Lokstedt	1.583	1.369	463	33,8	-214	-13,5
Niendorf	2.819	2.403	910	37,9	-416	-14,8
Schnelsen	1.848	1.497	662	44,2	-351	-19,0
Eidelstedt	2.653	2.327	906	38,9	-326	-12,3
Stellingen	2.303	2.134	880	41,2	-169	-7,3
Bezirk Eimsbüttel	19.860	17.134	6.221	36,3	-2.726	-13,7

Bezirk Nord

Stadtteile	2017 Fälle	Fälle	2018		Zu- / Abnahme	
			aufgeklärt	in %	absolut	in %
Hoheluft-Ost	671	600	181	30,2	-71	-10,6
Eppendorf	2.103	1.819	594	32,7	-284	-13,5
Groß Borstel	591	623	258	41,4	32	5,4
Alsterdorf	1.301	1.207	559	46,3	-94	-7,2
Winterhude	4.177	3.888	1.168	30,0	-289	-6,9
Uhlenhorst	1.386	1.233	370	30,0	-153	-11,0
Hohenfelde	1.347	1.134	367	32,4	-213	-15,8
Barmbek-Süd	3.324	2.807	971	34,6	-517	-15,6
Dulsberg	1.602	1.349	630	46,7	-253	-15,8
Barmbek-Nord	4.145	3.571	1.478	41,4	-574	-13,8
Ohlsdorf	1.487	1.366	577	42,2	-121	-8,1
Fuhlsbüttel	4.929	3.572	2.465	69,0	-1.357	-27,5
Langenhorn	4.015	3.750	1.774	47,3	-265	-6,6
Bezirk Nord	31.078	26.919	11.392	42,3	-4.159	-13,4

Bezirk Wandsbek

Stadtteile	2017 Fälle	Fälle	2018		Zu- / Abnahme	
			aufgeklärt	in %	absolut	in %
Eilbek	1.858	1.703	749	44,0	-155	-8,3
Wandsbek	4.547	4.169	1.892	45,4	-378	-8,3
Marienthal	1.447	1.487	744	50,0	40	2,8
Jenfeld	2.431	2.260	1.039	46,0	-171	-7,0
Tonndorf	1.274	1.204	478	39,7	-70	-5,5
Farmsen-Berne	2.905	2.584	1.020	39,5	-321	-11,0
Bramfeld	3.906	3.577	1.658	46,4	-329	-8,4
Steilshoop	1.842	1.757	886	50,4	-85	-4,6
Wellingsbüttel	592	514	111	21,6	-78	-13,2
Sasel	780	731	203	27,8	-49	-6,3
Poppenbüttel	1.722	1.634	584	35,7	-88	-5,1
Hummelsbüttel	982	1.013	442	43,6	31	3,2
Lemsahl-Mellingstedt	239	280	91	32,5	41	17,2
Duvenstedt	195	234	80	34,2	39	20,0
Wohldorf-Ohlstedt	232	228	50	21,9	-4	-1,7
Bergstedt	288	342	124	36,3	54	18,8
Volksdorf	1.249	1.176	282	24,0	-73	-5,8
Rahlstedt	5.976	5.958	2.473	41,5	-18	-0,3
Bezirk Wandsbek	32.465	30.851	12.906	41,8	-1.614	-5,0

Bezirk Bergedorf

Stadtteile	2017 Fälle	Fälle	2018		Zu- / Abnahme	
			aufgeklärt	in %	absolut	in %
Lohbrügge	2.989	2.552	1.179	46,2	-437	-14,6
Bergedorf	4.723	4.137	2.057	49,7	-586	-12,4
Curslack	131	115	62	53,9	-16	-12,2
Altengamme	44	44	25	56,8	0	0,0
Neuengamme	70	92	40	43,5	22	31,4
Kirchwerder	294	245	125	51,0	-49	-16,7
Ochsenwerder	96	68	26	38,2	-28	-29,2
Reitbrook	18	14	8	57,1	-4	-22,2
Allermöhe	381	366	69	18,9	-15	-3,9
Billwerder	585	532	395	74,2	-53	-9,1
Moorfleet	407	397	168	42,3	-10	-2,5
Tatenberg	111	42	15	35,7	-69	-62,2
Spadenland	21	14	3	21,4	-7	-33,3
Neuallermöhe	1.549	1.408	695	49,4	-141	-9,1
Bezirk Bergedorf	11.419	10.026	4.867	48,5	-1.393	-12,2

Bezirk Harburg

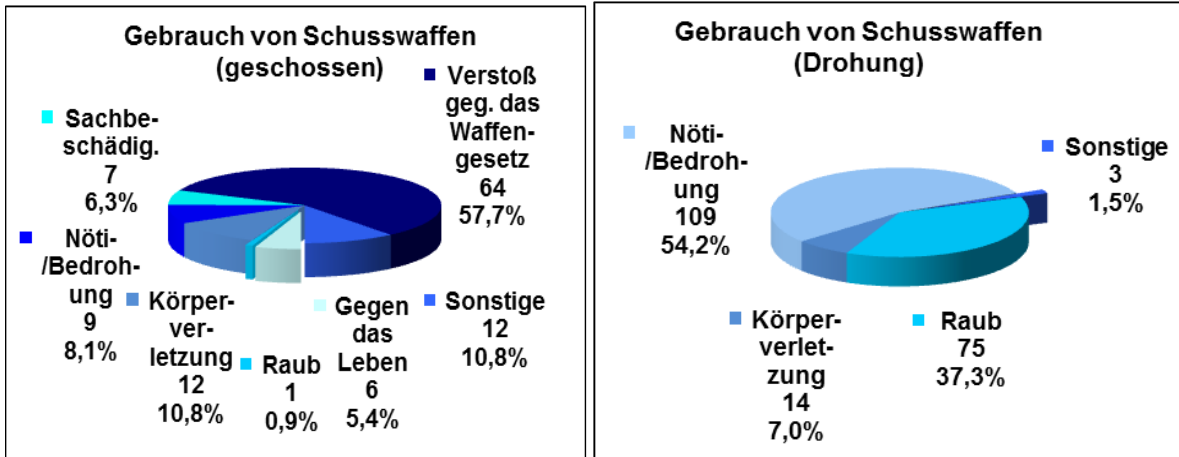
Stadtteile	2017 Fälle	Fälle	2018		Zu- / Abnahme	
			aufgeklärt	in %	absolut	in %
Harburg	6.249	6.301	3.626	57,5	52	0,8
Neuland	291	248	99	39,9	-43	-14,8
Gut Moor	17	5	5	100,0	-12	-70,6
Wilstorf	1.039	988	458	46,4	-51	-4,9
Rönneburg	95	105	48	45,7	10	10,5
Langenbek	149	148	57	38,5	-1	-0,7
Sinstorf	164	198	77	38,9	34	20,7
Marmstorf	375	366	146	39,9	-9	-2,4
Eißendorf	1.069	1.131	472	41,7	62	5,8
Heimfeld	1.593	1.607	678	42,2	14	0,9
Moorburg	47	58	23	39,7	11	23,4
Altenwerder	84	93	43	46,2	9	10,7
Hausbruch	907	942	410	43,5	35	3,9
Neugraben-Fischbek	2.011	2.112	1.060	50,2	101	5,0
Francop	31	20	5	25,0	-11	-35,5
Neuenfelde	186	174	90	51,7	-12	-6,5
Cranz	38	24	15	62,5	-14	-36,8
Bezirk Harburg	14.345	14.520	7.312	50,4	175	1,2

3.4 Schusswaffenverwendung

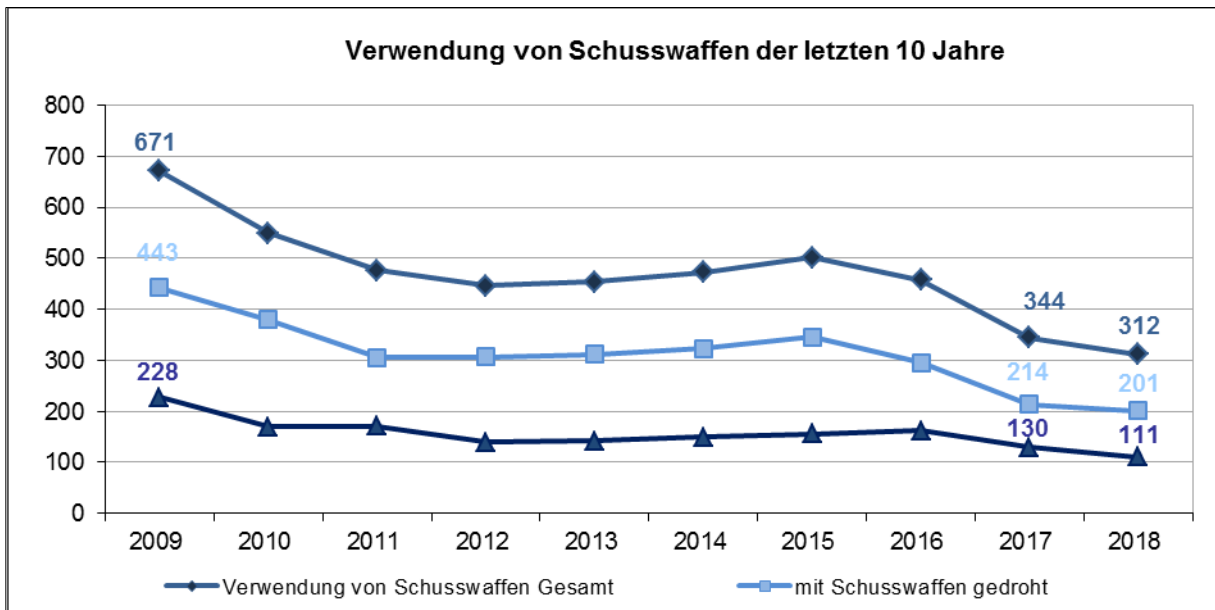
Im Jahr 2018 wurden insgesamt 312 Fälle von Schusswaffenverwendung registriert. Das bedeutet einen Rückgang um 32 Fälle (-9,3%) gegenüber 2017.

Insgesamt wurde 2018 in 111 Fällen (Rückgang um 19 Fälle, das sind -14,6%) mit Schusswaffen geschossen und in 201 Fällen (Rückgang um 13 Fälle, das sind -6,1%) mit der Schusswaffe gedroht.

Nach Deliktsanteilen ergibt sich für 2018 nachfolgendes Bild:



Veränderungen im Bereich der Schusswaffenverwendung in Hamburg in den letzten 10 Jahren:

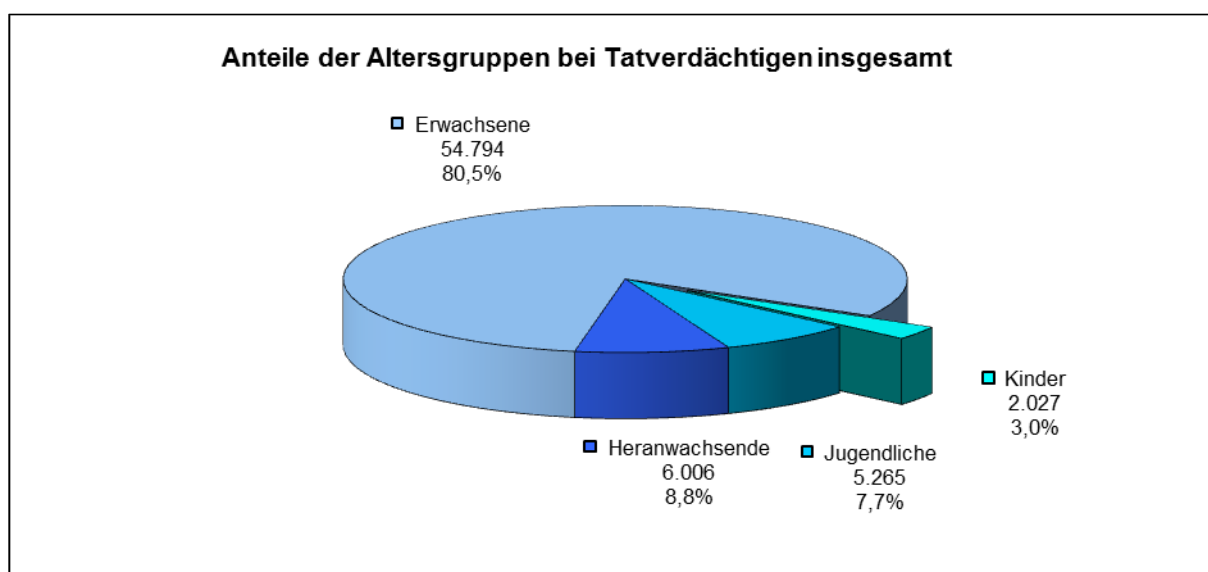


3.5 Tatverdächtige⁸

3.5.1 Alters- und Geschlechtsstruktur der Tatverdächtigen insgesamt

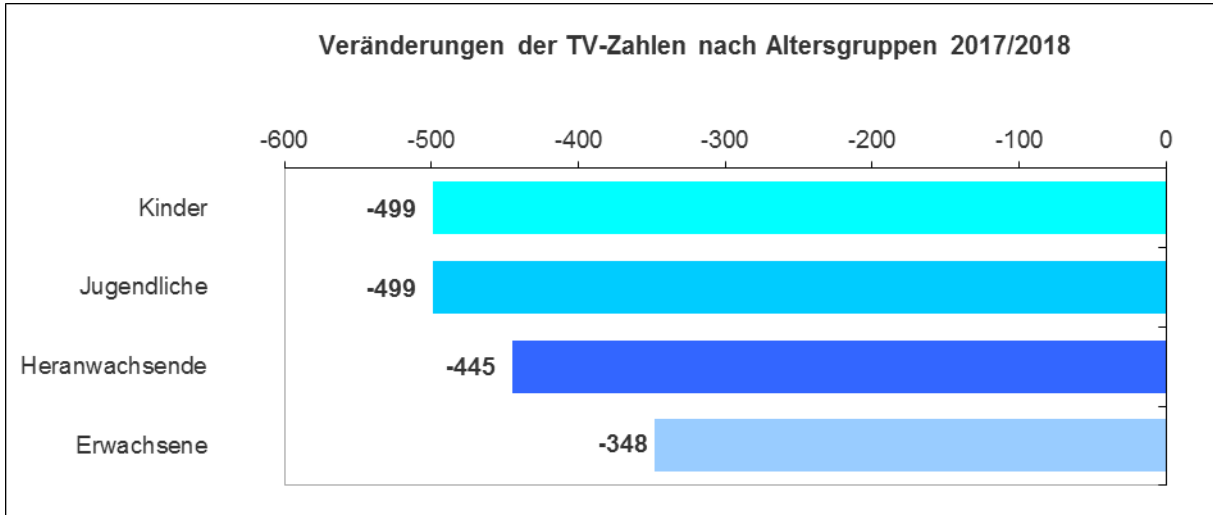
Im Jahr 2018 wurden in Hamburg 100.021 Fälle aufgeklärt und dadurch insgesamt 68.092 Tatverdächtige ermittelt. Das entspricht einen Rückgang um 1.791 Tatverdächtige (-2,6%).

Altersgruppen	Tatverdächtige insgesamt		Zu- / Abnahme	
	2017	2018	absolut	in %
Kinder	2.526	2.027	-499	-19,8
männlich	1.755	1.454	-301	-17,2
weiblich	771	573	-198	-25,7
Jugendliche	5.764	5.265	-499	-8,7
männlich	4.058	3.695	-363	-8,9
weiblich	1.706	1.570	-136	-8,0
bis unter 18 Jahren	8.290	7.292	-998	-12,0
männlich	5.813	5.149	-664	-11,4
weiblich	2.477	2.143	-334	-13,5
Heranwachsende	6.451	6.006	-445	-6,9
männlich	5.184	4.800	-384	-7,4
weiblich	1.267	1.206	-61	-4,8
bis unter 21 Jahre	14.741	13.298	-1.443	-9,8
männlich	10.997	9.949	-1.048	-9,5
weiblich	3.744	3.349	-395	-10,6
Erwachsene	55.142	54.794	-348	-0,6
männlich	42.536	42.433	-103	-0,2
weiblich	12.606	12.361	-245	-1,9
Insgesamt	69.883	68.092	-1.791	-2,6
männlich	53.533	52.382	-1.151	-2,2
weiblich	16.350	15.710	-640	-3,9



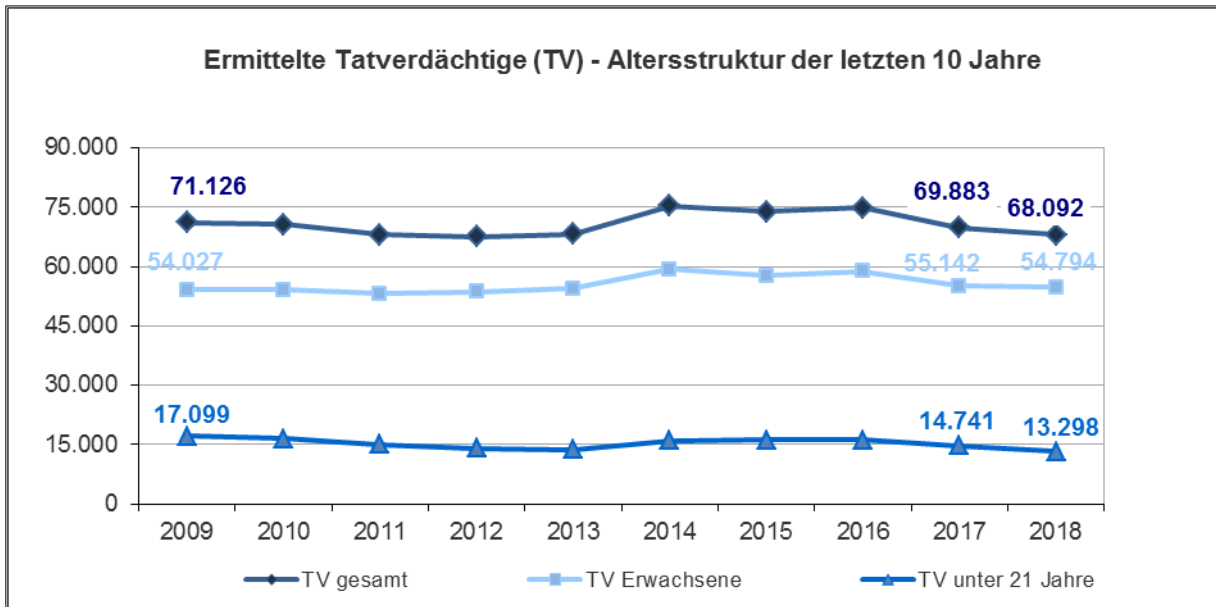
⁸ Strafmündige Kinder oder schuldunfähige psychisch Kranke werden bei den Tatverdächtigen mitgezählt, da über die Schuldfrage die Justiz und nicht die Polizei zu befinden hat.

Veränderungen der Tatverdächtigen in absoluten Zahlen:



Die Anzahl der Tatverdächtigen sank in allen Altersgruppen gegenüber dem Vorjahr. Am stärksten ist die Abnahme bei den Kindern um 499 (-19,8%).

Entwicklung der Tatverdächtigenzahlen im Zehnjahresvergleich:



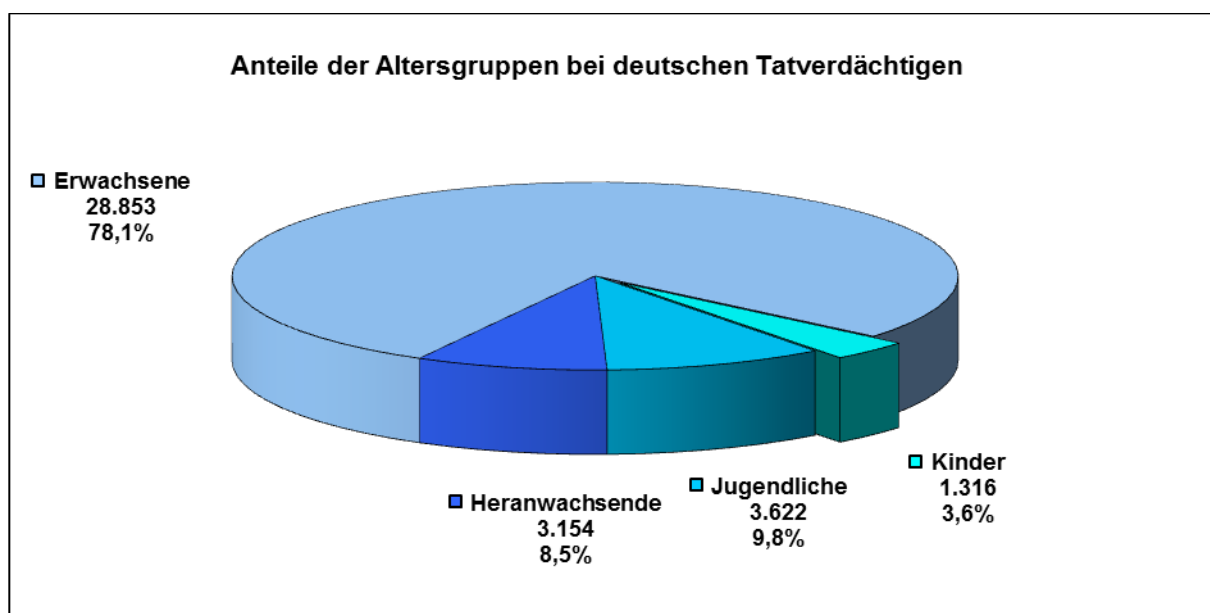
Veränderungen der Tatverdächtigenzahlen im Zehnjahresvergleich:

	2009	2018	Zu- / Abnahme	
			absolut	in %
TV insgesamt	71.126	68.092	-3.034	-4,3
Erwachsene	54.027	54.794	767	1,4
TV unter 21 Jahre	17.099	13.298	-3.801	-22,2
Anteil TV unter 21 Jahre an TV insgesamt	24,0%	19,5%		Prozentpunkte -4,5

3.5.2 Alters- und Geschlechtsstruktur der deutschen Tatverdächtigen

Die Anzahl der deutschen Tatverdächtigen sank 2018 um 2,8% auf 36.945 Tatverdächtige.

Altersgruppen	Deutsche Tatverdächtige		Zu- / Abnahme	
	2017	2018	absolut	in %
Kinder	1.464	1.316	-148	-10,1
männlich	1.087	968	-119	-10,9
weiblich	377	348	-29	-7,7
Jugendliche	3.804	3.622	-182	-4,8
männlich	2.506	2.422	-84	-3,4
weiblich	1.298	1.200	-98	-7,6
bis unter 18 Jahren	5.268	4.938	-330	-6,3
männlich	3.593	3.390	-203	-5,6
weiblich	1.675	1.548	-127	-7,6
Heranwachsende	3.340	3.154	-186	-5,6
männlich	2.496	2.322	-174	-7,0
weiblich	844	832	-12	-1,4
bis unter 21 Jahre	8.608	8.092	-516	-6,0
männlich	6.089	5.712	-377	-6,2
weiblich	2.519	2.380	-139	-5,5
Erwachsene	29.420	28.853	-567	-1,9
männlich	21.852	21.502	-350	-1,6
weiblich	7.568	7.351	-217	-2,9
Insgesamt	38.028	36.945	-1.083	-2,8
männlich	27.941	27.214	-727	-2,6
weiblich	10.087	9.731	-356	-3,5



3.5.3 Alters- und Geschlechtsstruktur der nichtdeutschen Tatverdächtigen

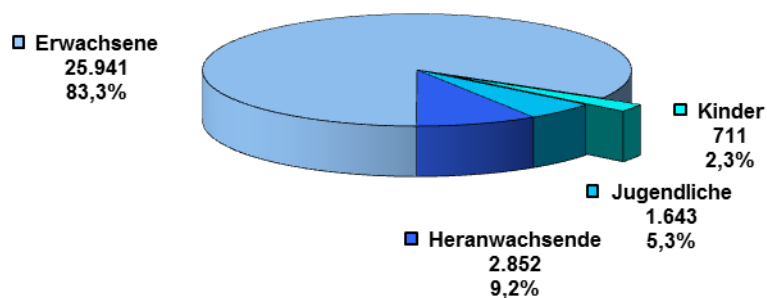
Im Jahr 2018 wurden in Hamburg 31.147 Tatverdächtige (45,7% aller Tatverdächtigen) ermittelt, die nicht die deutsche Staatsbürgerschaft besaßen. Im Jahr 2018 ist ein Rückgang von 2,2% gegenüber dem Vorjahr zu verzeichnen.

Die Kriminalitätsbelastung der Deutschen und Nichtdeutschen ist aufgrund der unterschiedlichen strukturellen Zusammensetzung (Alters-, Geschlechts- und Sozialstruktur) nicht vergleichbar.

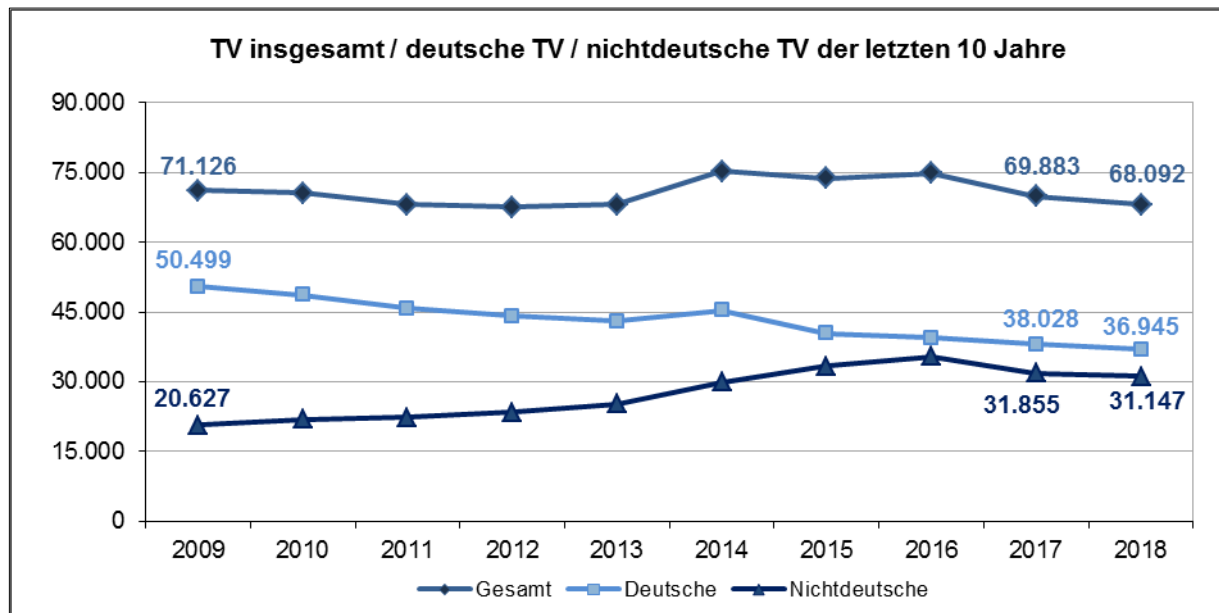
Die sich in Deutschland aufhaltenden Personen ohne deutsche Staatsbürgerschaft sind im Vergleich zur deutschen Bevölkerung jünger, häufiger männlichen Geschlechtes und gehören zu einem größeren Anteil unteren Einkommensschichten an. Dies alles erhöht die Wahrscheinlichkeit, als Tatverdächtige bei der Polizei auffällig zu werden.

Altersgruppen	Nichtdeutsche Tatverdächtige		Zu- / Abnahme	
	2017	2018	absolut	in %
Kinder	1.062	711	-351	-33,1
männlich	668	486	-182	-27,2
weiblich	394	225	-169	-42,9
Jugendliche	1.960	1.643	-317	-16,2
männlich	1.552	1.273	-279	-18,0
weiblich	408	370	-38	-9,3
bis unter 18 Jahren	3.022	2.354	-668	-22,1
männlich	2.220	1.759	-461	-20,8
weiblich	802	595	-207	-25,8
Heranwachsende	3.111	2.852	-259	-8,3
männlich	2.688	2.478	-210	-7,8
weiblich	423	374	-49	-11,6
bis unter 21 Jahre	6.133	5.206	-927	-15,1
männlich	4.908	4.237	-671	-13,7
weiblich	1.225	969	-256	-20,9
Erwachsene	25.722	25.941	219	0,9
männlich	20.684	20.931	247	1,2
weiblich	5.038	5.010	-28	-0,6
Insgesamt	31.855	31.147	-708	-2,2
männlich	25.592	25.168	-424	-1,7
weiblich	6.263	5.979	-284	-4,5

Anteile der Altersgruppen bei nichtdeutschen Tatverdächtigen



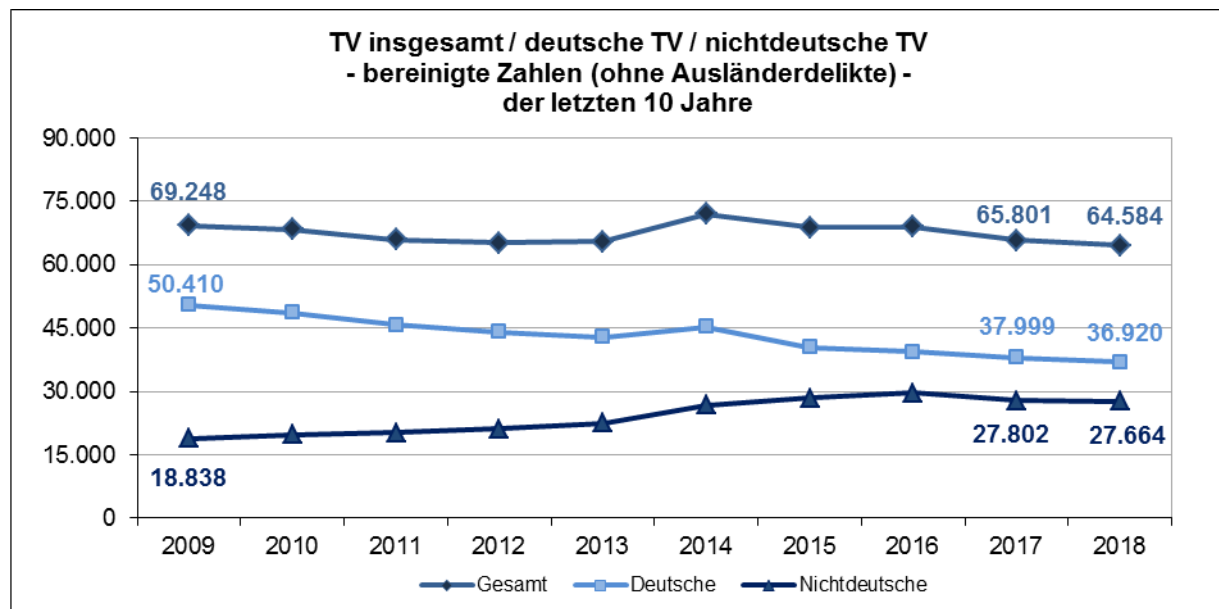
Tatverdächtigenentwicklung der Deutschen und Nichtdeutschen im Zehnjahresüberblick:



Zu berücksichtigen ist bei der Bewertung der nichtdeutschen Tatverdächtigen der Anteil von Delikten, die ihrer Art nach nur im Ausnahmefall von Deutschen begangen werden können.

So lag der Anteil der nichtdeutschen Tatverdächtigen bei Straftaten gegen das Aufenthaltsgesetz⁹, das Asylgesetz und das Freizügigkeitsgesetz/EU¹⁰ bei 99,4%. Bei 14,9% aller nichtdeutschen Tatverdächtigen wurde wegen eines Verstoßes gegen das Aufenthaltsgesetz, das Asylgesetz und das Freizügigkeitsgesetz/EU ermittelt.

Ohne Berücksichtigung der ausländer-spezifischen Delikte¹¹ betrug der Tatverdächtigenanteil Nichtdeutscher 42,8%.



⁹ Gesetz über den Aufenthalt, die Erwerbstätigkeit und die Integration von Ausländern im Bundesgebiet

¹⁰ Gesetz über die allgemeine Freizügigkeit von Unionsbürgern

¹¹ PKS-Summenschlüssel 890000

3.5.3.1 Anteile Nichtdeutscher / Deutscher an den Deliktsobergruppen

Straftatengruppen	TV insgesamt	Kinder	Jugend- liche	Heran- wach- sende	bis unter 21 Jahre	Erwach- sene
Straftaten insgesamt (Schlüssel -----)						
Tatverdächtige insgesamt	68.092	2.027	5.265	6.006	13.298	54.794
Anteil an TV	100,0%	3,0%	7,7%	8,8%	19,5%	80,5%
deutsche TV	36.945	1.316	3.622	3.154	8.092	28.853
Anteil an deutsche TV	100,0%	3,6%	9,8%	8,5%	21,9%	78,1%
Anteil TV insgesamt	54,3%	1,9%	5,3%	4,6%	11,9%	42,4%
nichtdeutsche TV	31.147	711	1.643	2.852	5.206	25.941
Anteil an nichtdeutsche TV	100,0%	2,3%	5,3%	9,2%	16,7%	83,3%
Anteil TV insgesamt	45,7%	1,0%	2,4%	4,2%	7,6%	38,1%
Gewaltkriminalität (Schlüssel 892000)						
Tatverdächtige insgesamt	6.356	357	709	759	1.825	4.531
Anteil an TV	100,0%	5,6%	11,2%	11,9%	28,7%	71,3%
Anteil TV insgesamt	9,3%	0,5%	1,0%	1,1%	2,7%	6,7%
deutsche TV	3.296	268	481	399	1.148	2.148
Anteil an deutsche TV	100,0%	8,1%	14,6%	12,1%	34,8%	65,2%
Anteil TV insgesamt (892000)	51,9%	4,2%	7,6%	6,3%	18,1%	33,8%
nichtdeutsche TV	3.060	89	228	360	677	2.383
Anteil an nichtdeutsche TV	100,0%	2,9%	7,5%	11,8%	22,1%	77,9%
Anteil TV insgesamt (892000)	48,1%	1,4%	3,6%	5,7%	10,7%	37,5%
Straftaten gegen das Leben (Schlüssel 000000)						
Tatverdächtige insgesamt	98	0	2	6	8	90
Anteil an TV	100,0%	---	2,0%	6,1%	8,2%	91,8%
Anteil TV insgesamt	0,1%	---	0,0%	0,0%	0,0%	0,1%
deutsche TV	61	0	2	4	6	55
Anteil an deutsche TV	100,0%	---	3,3%	6,6%	9,8%	90,2%
Anteil TV insgesamt (000000)	62,2%	---	2,0%	4,1%	6,1%	56,1%
nichtdeutsche TV	37	0	0	2	2	35
Anteil an nichtdeutsche TV	100,0%	---	---	5,4%	5,4%	94,6%
Anteil TV insgesamt (000000)	37,8%	---	---	2,0%	2,0%	35,7%
Straftaten gegen die sexuelle Selbstbestimmung (Schlüssel 100000)						
Tatverdächtige insgesamt	1.025	43	108	85	236	789
Anteil an TV	100,0%	4,2%	10,5%	8,3%	23,0%	77,0%
Anteil TV insgesamt	1,5%	0,1%	0,2%	0,1%	0,3%	1,2%
deutsche TV	570	28	67	35	130	440
Anteil an deutsche TV	100,0%	4,9%	11,8%	6,1%	22,8%	77,2%
Anteil TV insgesamt (100000)	55,6%	2,7%	6,5%	3,4%	12,7%	42,9%
nichtdeutsche TV	455	15	41	50	106	349
Anteil an nichtdeutsche TV	100,0%	3,3%	9,0%	11,0%	23,3%	76,7%
Anteil TV insgesamt (100000)	44,4%	1,5%	4,0%	4,9%	10,3%	34,0%

Straftatengruppen	TV insgesamt	Kinder	Jugend- liche	Heran- wach- sende	bis unter 21 Jahre	Erwach- sene
Rohheitsdelikte (Schlüssel 200000)						
Tatverdächtige insgesamt	20.244	757	1.357	1.554	3.668	16.576
Anteil an TV	100,0%	3,7%	6,7%	7,7%	18,1%	81,9%
Anteil TV insgesamt	29,7%	1,1%	2,0%	2,3%	5,4%	24,3%
deutsche TV	11.875	559	944	905	2.408	9.467
Anteil an deutsche TV	100,0%	4,7%	7,9%	7,6%	20,3%	79,7%
Anteil TV insgesamt (200000)	58,7%	2,8%	4,7%	4,5%	11,9%	46,8%
nichtdeutsche TV	8.369	198	413	649	1.260	7.109
Anteil an nichtdeutsche TV	100,0%	2,4%	4,9%	7,8%	15,1%	84,9%
Anteil TV insgesamt (200000)	41,3%	1,0%	2,0%	3,2%	6,2%	35,1%
Diebstahl ohne erschwerende Umstände (Schlüssel 3*****)						
Tatverdächtige insgesamt	13.274	744	1.843	1.053	3.640	9.634
Anteil an TV	100,0%	5,6%	13,9%	7,9%	27,4%	72,6%
Anteil TV insgesamt	19,5%	1,1%	2,7%	1,5%	5,3%	14,1%
deutsche TV	6.371	511	1.331	429	2.271	4.100
Anteil an deutsche TV	100,0%	8,0%	20,9%	6,7%	35,6%	64,4%
Anteil TV insgesamt (3*****)	48,0%	3,8%	10,0%	3,2%	17,1%	30,9%
nichtdeutsche TV	6.903	233	512	624	1.369	5.534
Anteil an nichtdeutsche TV	100,0%	3,4%	7,4%	9,0%	19,8%	80,2%
Anteil TV insgesamt (3*****)	52,0%	1,8%	3,9%	4,7%	10,3%	41,7%
Diebstahl unter erschwerenden Umständen (Schlüssel 4*****)						
Tatverdächtige insgesamt	2.366	57	339	259	655	1.711
Anteil an TV	100,0%	2,4%	14,3%	10,9%	27,7%	72,3%
Anteil TV insgesamt	3,5%	0,1%	0,5%	0,4%	1,0%	2,5%
deutsche TV	972	38	239	119	396	576
Anteil an deutsche TV	100,0%	3,9%	24,6%	12,2%	40,7%	59,3%
Anteil TV insgesamt (4*****)	41,1%	1,6%	10,1%	5,0%	16,7%	24,3%
nichtdeutsche TV	1.394	19	100	140	259	1.135
Anteil an nichtdeutsche TV	100,0%	1,4%	7,2%	10,0%	18,6%	81,4%
Anteil TV insgesamt (4*****)	58,9%	0,8%	4,2%	5,9%	10,9%	48,0%
Diebstahl insgesamt (Schlüssel *****)						
Tatverdächtige insgesamt	14.896	789	2.080	1.237	4.106	10.790
Anteil an TV	100,0%	5,3%	14,0%	8,3%	27,6%	72,4%
Anteil TV insgesamt	21,9%	1,2%	3,1%	1,8%	6,0%	15,8%
deutsche TV	7.055	540	1.506	515	2.561	4.494
Anteil an deutsche TV	100,0%	7,7%	21,3%	7,3%	36,3%	63,7%
Anteil TV insgesamt (*****)	47,4%	3,6%	10,1%	3,5%	17,2%	30,2%
nichtdeutsche TV	7.841	249	574	722	1.545	6.296
Anteil an nichtdeutsche TV	100,0%	3,2%	7,3%	9,2%	19,7%	80,3%
Anteil TV insgesamt (*****)	52,6%	1,7%	3,9%	4,8%	10,4%	42,3%

Straftatengruppen	TV insgesamt	Kinder	Jugend- liche	Heran- wach- sende	bis unter 21 Jahre	Erwach- sene
Vermögens- und Fälschungsdelikte (Schlüssel 500000)						
Tatverdächtige insgesamt	16.282	71	898	1.547	2.516	13.766
Anteil an TV	100,0%	0,4%	5,5%	9,5%	15,5%	84,5%
Anteil TV insgesamt	23,9%	0,1%	1,3%	2,3%	3,7%	20,2%
deutsche TV	8.473	35	545	783	1.363	7.110
Anteil an deutsche TV	100,0%	0,4%	6,4%	9,2%	16,1%	83,9%
Anteil TV insgesamt (500000)	52,0%	0,2%	3,3%	4,8%	8,4%	43,7%
nichtdeutsche TV	7.809	36	353	764	1.153	6.656
Anteil an nichtdeutsche TV	100,0%	0,5%	4,5%	9,8%	14,8%	85,2%
Anteil TV insgesamt (500000)	48,0%	0,2%	2,2%	4,7%	7,1%	40,9%
Sonstige Straftatbestände gemäß StGB (Schlüssel 600000)						
Tatverdächtige insgesamt	12.686	311	930	998	2.239	10.447
Anteil an TV	100,0%	2,5%	7,3%	7,9%	17,6%	82,4%
Anteil TV insgesamt	18,6%	0,5%	1,4%	1,5%	3,3%	15,3%
deutsche TV	8.767	263	732	685	1.680	7.087
Anteil an deutsche TV	100,0%	3,0%	8,3%	7,8%	19,2%	80,8%
Anteil TV insgesamt (600000)	69,1%	2,1%	5,8%	5,4%	13,2%	55,9%
nichtdeutsche TV	3.919	48	198	313	559	3.360
Anteil an nichtdeutsche TV	100,0%	1,2%	5,1%	8,0%	14,3%	85,7%
Anteil TV insgesamt (600000)	30,9%	0,4%	1,6%	2,5%	4,4%	26,5%
Strafrechtliche Nebengesetze (Schlüssel 700000)						
Tatverdächtige insgesamt	15.057	262	1.092	1.902	3.256	11.801
Anteil an TV	100,0%	1,7%	7,3%	12,6%	21,6%	78,4%
Anteil TV insgesamt	22,1%	0,4%	1,6%	2,8%	4,8%	17,3%
deutsche TV	6.208	44	664	846	1.554	4.654
Anteil an deutsche TV	100,0%	0,7%	10,7%	13,6%	25,0%	75,0%
Anteil TV insgesamt (700000)	41,2%	0,3%	4,4%	5,6%	10,3%	30,9%
nichtdeutsche TV	8.849	218	428	1.056	1.702	7.147
Anteil an nichtdeutsche TV	100,0%	2,5%	4,8%	11,9%	19,2%	80,8%
Anteil TV insgesamt (700000)	58,8%	1,4%	2,8%	7,0%	11,3%	47,5%

3.5.3.2 Nichtdeutsche Tatverdächtige nach dem Anlass des Aufenthaltes

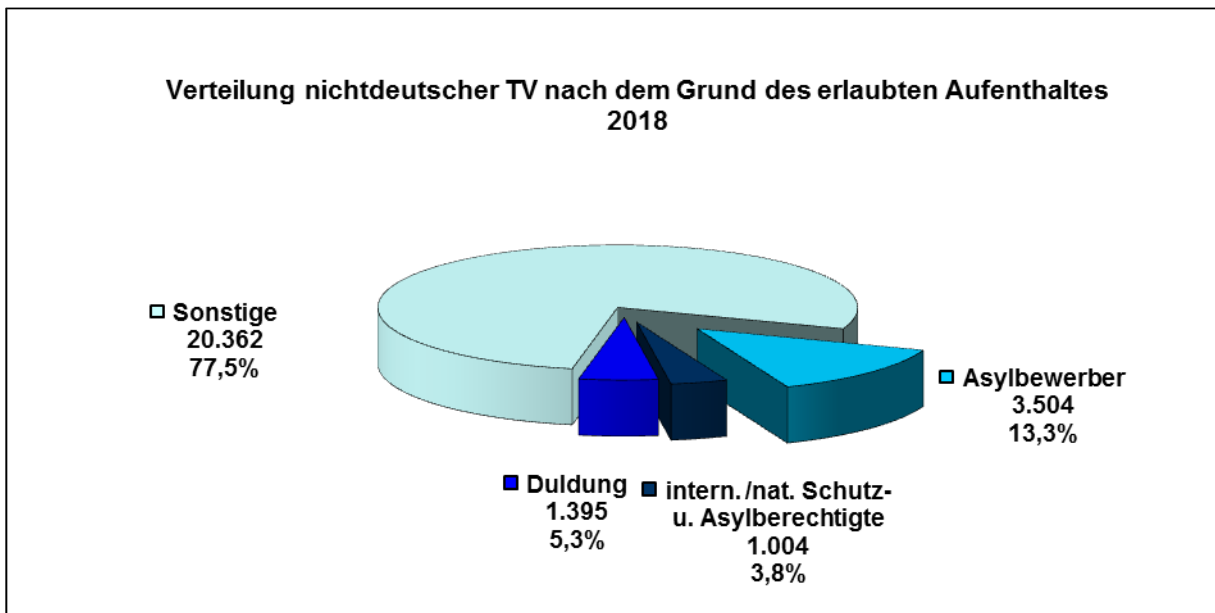
Die Anzahl der nichtdeutschen Tatverdächtigen ging um 2,2 % (-708 Personen) leicht zurück. Die Zahlen für die Tatverdächtigen mit Flüchtlingsstatus¹² nahm hingegen um 7,2 Prozent zu. Ihre Anzahl stieg im Vorjahresvergleich von 5.506 Tatverdächtigen um 397 auf 5.903 Tatverdächtige. Ihr Anteil an den Tatverdächtigen insgesamt ist von 7,9% auf 8,7% gestiegen. Die Anzahl wie auch der Anteil der Tatverdächtigen mit Flüchtlingsstatus liegen aber weiterhin unter dem Niveau des Jahres 2016.

	Anzahl		Zu- / Abnahme	
	2017	2018	absolut	in %
Tatverdächtige insgesamt	69.883	68.092	-1.791	-2,6
darunter:				
Nichtdeutsche TV insgesamt	31.855	31.147	-708	-2,2
davon:				
unerlaubter Aufenthalt	5.244	4.882	-362	-6,9
erlaubter Aufenthalt	26.611	26.265	-346	-1,3
Asylbewerber	3.718	3.504	-214	-5,8
intern. /nat. Schutz- und Asylberechtigte und Kontingentflüchtlinge ¹³	614	1.004	390	63,5
Duldung	1.024	1.395	371	36,2
Sonstige	18.015	20.362	2.347	13,0
Kontingentflüchtlinge (s. Fußnote ¹³)	150		-150	-100,0

Nichtdeutsche TV (Anteile)	in %		Veränderung in %-Punkten
	2017	2018	
unerlaubter Aufenthalt	16,5	15,7	-0,8
erlaubter Aufenthalt	83,5	84,3	0,8
Asylbewerber	11,7	11,2	-0,5
intern. /nat. Schutz- und Asylberechtigte und Kontingentflüchtlinge (s. Fußnote ¹³)	1,9	3,2	1,3
Duldung	3,2	4,5	1,3
Sonstige	56,6	65,4	8,8
Kontingentflüchtlinge (s. Fußnote ¹³)	0,5		

¹² diese beinhalten: Asylbewerber, intern./nat. Schutz- und Asylberechtigte, Personen mit Duldung und Kontingentflüchtlinge

¹³ Ab 2018 werden die Kontingentflüchtlinge unter der Kategorie intern./nat. Schutz- und Asylberechtigte erfasst.

3.5.3.3 Nichtdeutsche Tatverdächtige nach dem Grund des erlaubten Aufenthaltes

3.5.3.4 Nationalitäten der am häufigsten ermittelten nichtdeutschen Tatverdächtigen

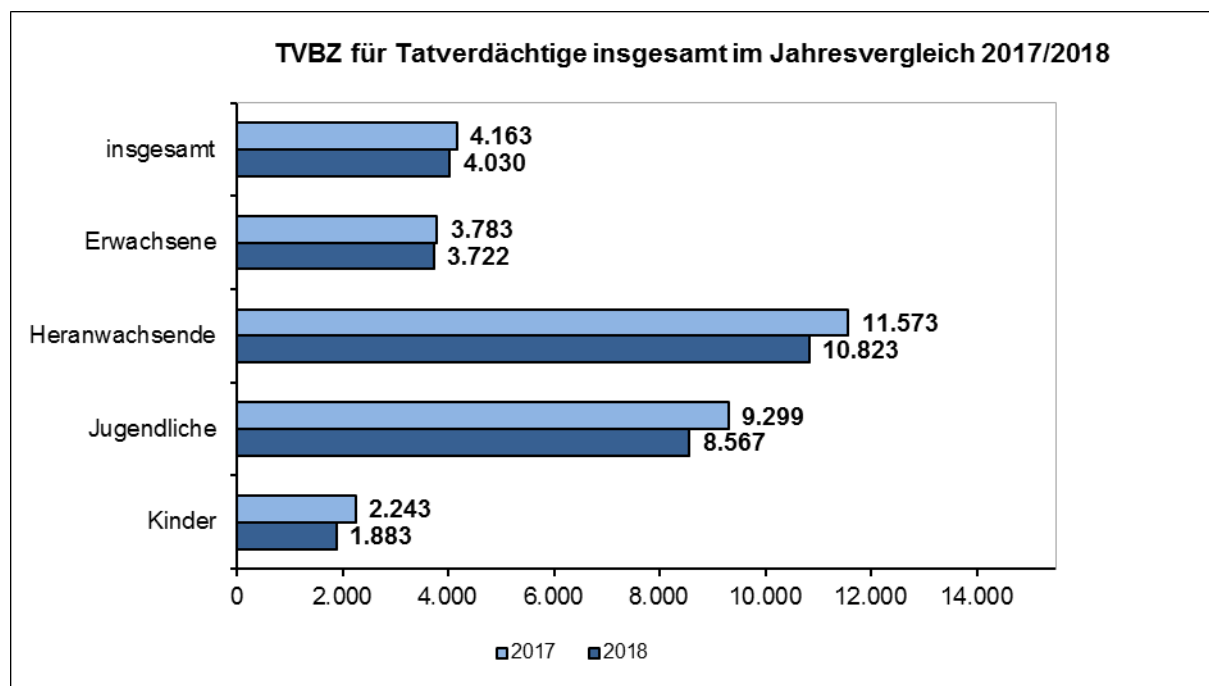
Nach Staatsangehörigen aufgegliedert setzt sich die Gesamtzahl der im Jahr 2018 ermittelten 31.147 nichtdeutschen Tatverdächtigen nach ihrer Häufigkeit wie folgt zusammen:

Nationalität	Nichtdeutsche TV		Zu- / Abnahme	
	2017	2018	Absolut	in %
Türkei	2.860	2.729	-131	-4,6
Polen	2.745	2.633	-112	-4,1
Afghanistan	2.747	2.560	-187	-6,8
Rumänien	2.272	2.125	-147	-6,5
Iran	1.435	1.402	-33	-2,3
Syrien	1.396	1.360	-36	-2,6
Bulgarien	1.123	1.268	145	12,9
Serbien	1.211	939	-272	-22,5
ungeklärt	758	831	73	9,6
Ghana	747	812	65	8,7
Albanien	971	756	-215	-22,1
Russische Föderation	829	726	-103	-12,4
Mazedonien (ehem. Jugoslawische Repub.)	601	633	32	5,3
Irak	743	625	-118	-15,9
Ägypten	617	529	-88	-14,3
Marokko	547	467	-80	-14,6
Portugal	433	444	11	2,5
Algerien	432	399	-33	-7,6
Georgien	254	382	128	50,4
Italien	343	363	20	5,8
Eritrea	340	355	15	4,4
Somalia	286	325	39	13,6
Gambia	245	313	68	27,8
Ukraine	241	298	57	23,7
Kosovo	435	296	-139	-32,0
Litauen	321	288	-33	-10,3
Armenien	219	268	49	22,4
Montenegro	306	267	-39	-12,7
Spanien	209	242	33	15,8
Nigeria	224	238	14	6,3
Tunesien	238	237	-1	-0,4
Griechenland	232	231	-1	-0,4
Bosnien-Herzegowina	265	230	-35	-13,2
Lettland	205	225	20	9,8
Guinea	191	225	34	17,8
Kroatien	196	223	27	13,8
Indien (einschließlich Sikkim)	229	220	-9	-3,9
Guinea-Bissau	175	204	29	16,6
Libyen	120	188	68	56,7
Großbritannien und Nordirland	183	187	4	2,2
Sonstige	3.931	4.104	173	4,4
Nichtdeutsche TV insgesamt	31.855	31.147	-708	-2,2

3.6 Tatverdächtigenbelastungszahlen (TVBZ)

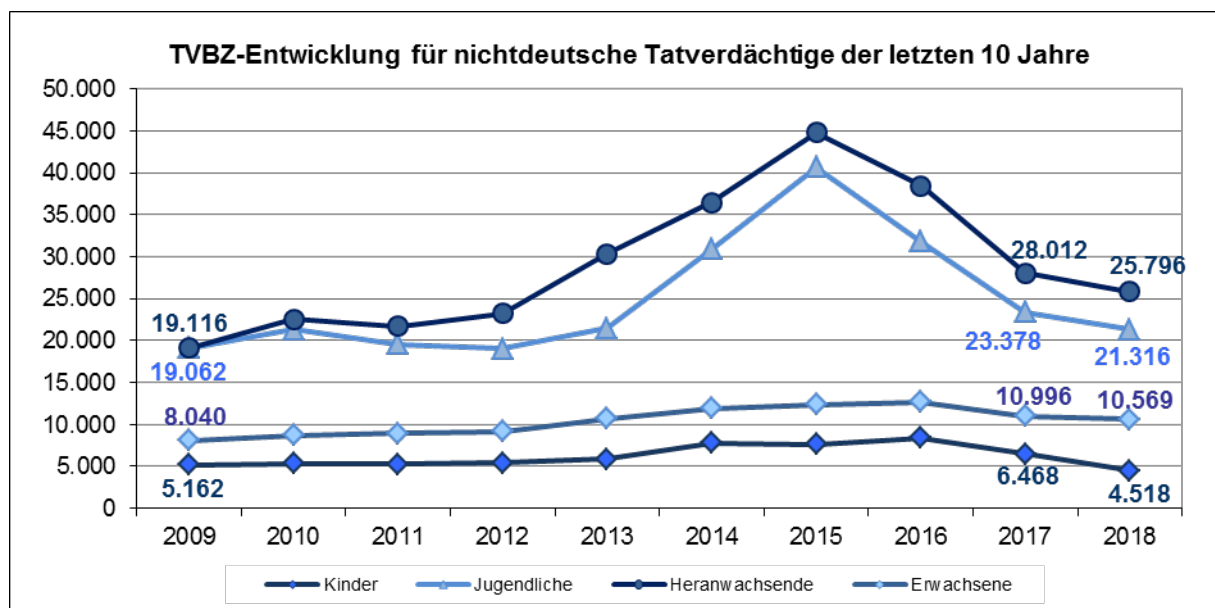
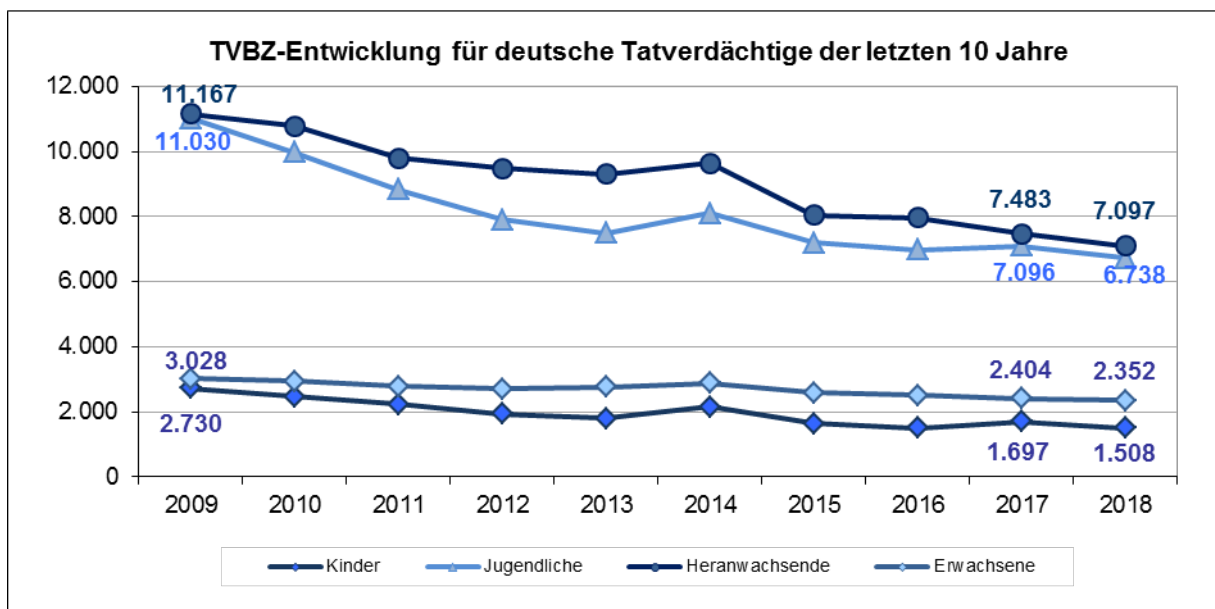
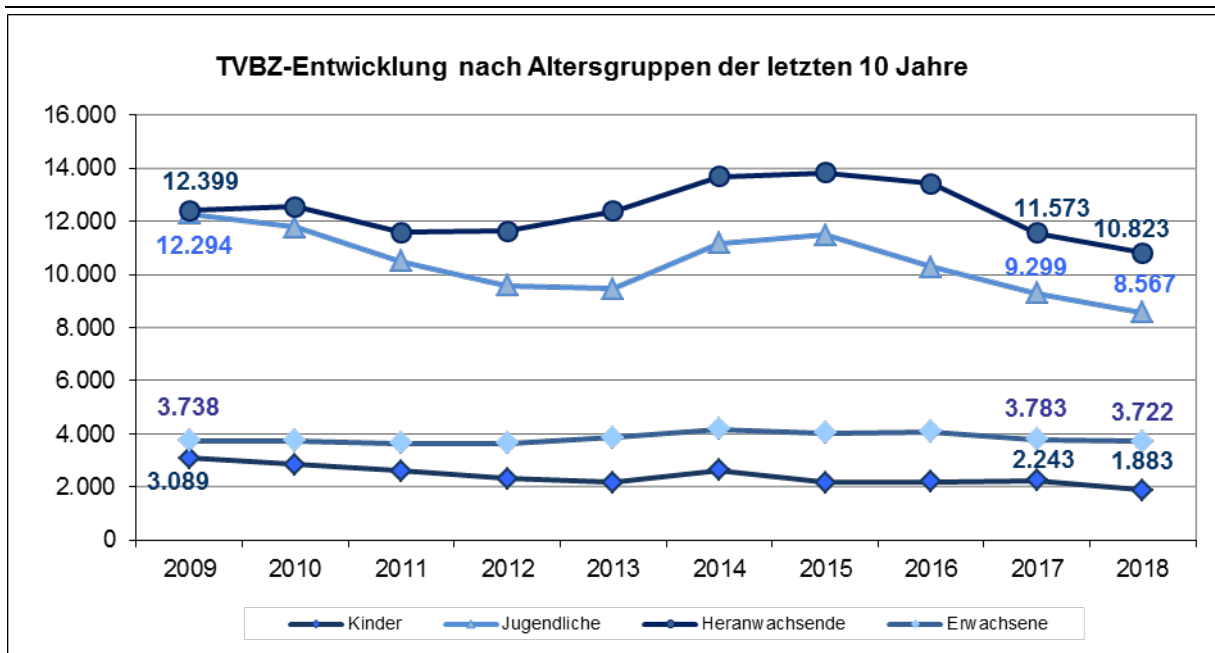
Die Problematik der TVBZ ergibt sich aus dem doppelten Dunkelfeld in der Bevölkerungsstatistik – ausländische Durchreisende, Touristen sowie Personen mit unerlaubten Aufenthalt sind in der Einwohnerzahl nicht enthalten – und aus der Polizeilichen Kriminalstatistik. Über das Dunkelfeld der nicht angezeigten Straftaten hinaus bleiben auch Tatverdächtige der unaufgeklärten Fälle unberücksichtigt. Die TVBZ kann daher nicht die tatsächliche, sondern allenfalls die von der Polizei registrierte Tatverdächtigenbelastung der Bevölkerung oder einzelner Teilgruppen wiedergeben.

Altersgruppen	TVBZ insgesamt		Veränderung der TVBZ	
	2017	2018	absolut	in %
Kinder	2.243	1.883	-360	-16,0
Jugendliche	9.299	8.567	-732	-7,9
Heranwachsende	11.573	10.823	-750	-6,5
Erwachsene	3.783	3.722	-61	-1,6
insgesamt	4.163	4.030	-133	-3,2



Entwicklung der Tatverdächtigenbelastungszahl (TVBZ) in den letzten zehn Jahren:

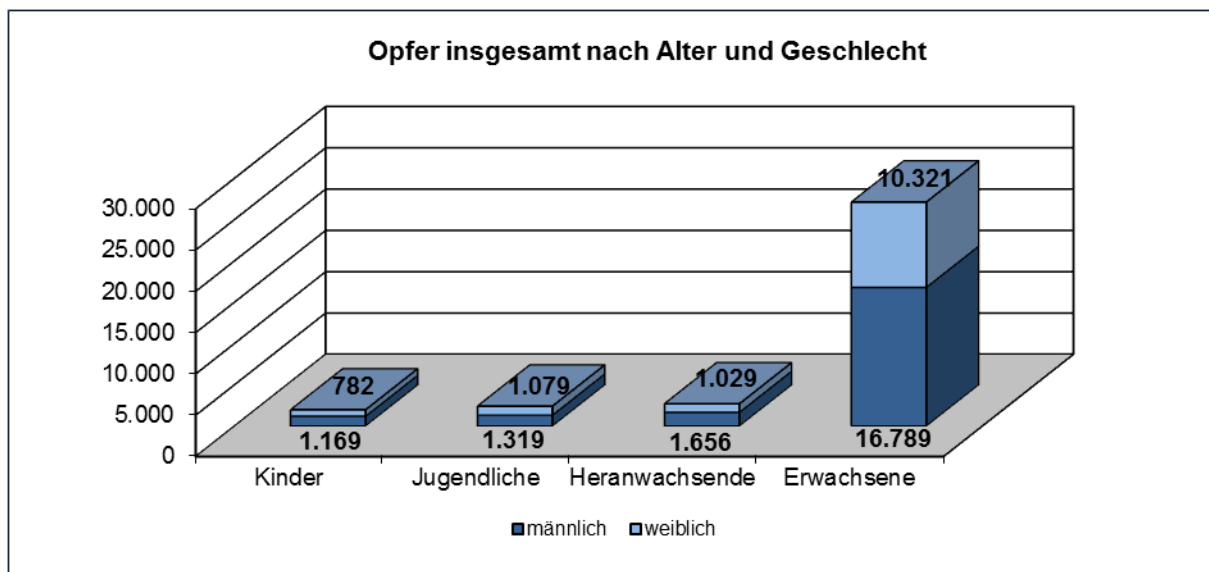
Altersgruppen	Tatverdächtigenbelastungszahl (TVBZ)		
	insgesamt	Deutsche	Nichtdeutsche
Kinder	3.089	2.730	5.162
Jugendliche	12.294	11.030	19.062
2009 Heranwachsende	12.399	11.167	19.116
Erwachsene	3.738	3.028	8.040
Insgesamt	4.306	3.568	8.726
Kinder	2.849	2.467	5.286
Jugendliche	11.782	9.985	21.312
2010 Heranwachsende	12.558	10.796	22.500
Erwachsene	3.737	2.941	8.696
Insgesamt	4.268	3.417	9.525
Kinder	2.596	2.227	5.249
Jugendliche	10.491	8.838	19.555
2011 Heranwachsende	11.599	9.795	21.680
Erwachsene	3.641	2.788	8.883
Insgesamt	4.089	3.194	9.586
Kinder	2.316	1.938	5.394
Jugendliche	9.577	7.910	19.041
2012 Heranwachsende	11.632	9.492	23.256
Erwachsene	3.639	2.714	9.183
Insgesamt	4.033	3.065	9.885
Kinder	2.170	1.805	5.836
Jugendliche	9.457	7.496	21.443
2013 Heranwachsende	12.393	9.304	30.337
Erwachsene	3.851	2.764	10.672
Insgesamt	4.226	3.079	11.557
Kinder	2.629	2.161	7.808
Jugendliche	11.185	8.107	30.906
2014 Heranwachsende	13.698	9.640	36.428
Erwachsene	4.171	2.889	11.927
Insgesamt	4.638	3.244	13.296
Kinder	2.165	1.639	7.656
Jugendliche	11.483	7.193	40.647
2015 Heranwachsende	13.834	8.043	44.767
Erwachsene	4.025	2.597	12.335
Insgesamt	4.510	2.884	14.246
Kinder	2.187	1.512	8.388
Jugendliche	10.293	6.987	31.811
2016 Heranwachsende	13.432	7.971	38.414
Erwachsene	4.068	2.519	12.648
Insgesamt	4.499	2.800	14.126
Kinder	2.243	1.697	6.468
Jugendliche	9.299	7.096	23.378
2017 Heranwachsende	11.573	7.483	28.012
Erwachsene	3.783	2.404	10.996
Insgesamt	4.163	2.703	11.923
Kinder	1.883	1.508	4.518
Jugendliche	8.567	6.738	21.316
2018 Heranwachsende	10.823	7.097	25.796
Erwachsene	3.722	2.352	10.569
Insgesamt	4.030	2.620	11.221



3.7 Opfer

Im Jahr 2018 wurden in Hamburg 34.144 Opfer registriert. Davon 20.933 (61,3%) männlichen und 13.211 (38,7%) weiblichen Geschlechts, die sich nach Altersgruppen wie folgt zusammensetzen:

Opfer	männlich	weiblich	insgesamt
Kinder	1.169	782	1.951
Jugendliche	1.319	1.079	2.398
Heranwachsende	1.656	1.029	2.685
bis unter 21 Jahre	4.144	2.890	7.034
Erwachsene	16.789	10.321	27.110
Insgesamt	20.933	13.211	34.144



Erfasste Opfer insgesamt nach Versuch/Vollendung sowie Geschlecht und Deliktsgruppen

Straftaten(-gruppen)		Opfer insgesamt		Geschlecht 2018	
		2017	2018	männlich	weiblich
Opfer insgesamt (----)	vollendet	31.828	32.234	19.656	12.578
	versucht	1.995	1.910	1.277	633
	gesamt	33.823	34.144	20.933	13.211
Straftaten gegen das Leben (0000)	vollendet	45	43	25	18
	versucht	67	44	34	10
	gesamt	112	87	59	28
Straftaten gegen die sexuelle Selbst- bestimmung (1000)	vollendet	1.448	1.469	167	1.302
	versucht	80	92	4	88
	gesamt	1.528	1.561	171	1.390
Rohheitsdelikte (2000)	vollendet	29.367	28.822	17.902	10.920
	versucht	1.846	1.768	1.233	535
	gesamt	31.213	30.590	19.135	11.455
Sonstige Straftat- bestände insgesamt (6000)	vollendet	968	1.899	1.562	337
	versucht	2	6	6	0
	gesamt	970	1.905	1.568	337
Strafrechtliche Neben- gesetzte insgesamt (7000)	vollendet	0	1	0	1
	versucht	0	0	0	0
	gesamt	0	1	0	1
Gewaltkriminalität (8920)	vollendet	7.795	7.527	5.636	1.891
	versucht	1.278	1.218	876	342
	gesamt	9.073	8.745	6.512	2.233

Opfer nach Altersgruppen für ausgewählte Delikte/Deliktgruppen

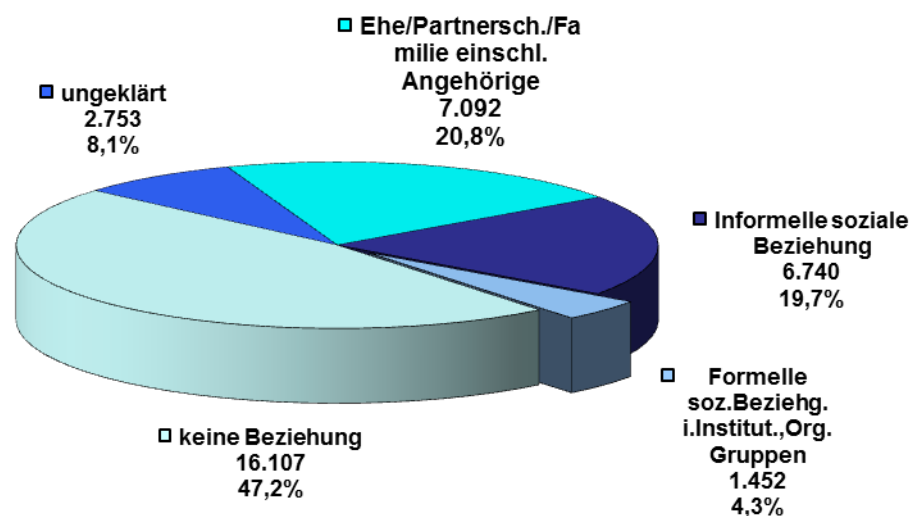
Straftaten(-gruppen)		Opfer insgesamt	Opfer unter 21 Jahre			Erwachsene	
			Kinder	Jugendliche	Heranwachsende	21 bis unter 60 Jahre	60 Jahre und älter
2017		33.823	2.120	2.204	2.826	24.921	1.752
2018	vollendet	32.234	1.873	2.283	2.551	23.811	1.716
	versucht	1.910	78	115	134	1.470	113
	insgesamt	34.144	1.951	2.398	2.685	25.281	1.829
Zu- / Abnahme	absolut	321	-169	194	-141	360	77
	in %	0,9	-8,0	8,8	-5,0	1,4	4,4
Mord	vollendet	12	2	0	0	8	2
	versucht	10	0	1	0	5	4
Totschlag	vollendet	10	0	0	0	4	6
	versucht	34	0	0	2	31	1
Vergewaltig.,sex. Nötig., sex.Übergriffe im besond. schweren Fall einschl. mit Todesfolge	vollendet	179	3	32	31	111	2
	versucht	33	0	6	3	23	1
Sexueller Missbrauch von Kindern	vollendet	312	312				
	versucht	9	9				
Raub	vollendet	1.750	42	129	162	1.279	138
	versucht	376	16	45	38	245	32
Körperverletzung mit Todesfolge	vollendet	2	0	0	0	2	0
Gefährliche und schwere Körperverletzung	vollendet	5.571	302	503	630	3.932	204
	versucht	764	26	20	38	645	35
(vorsätzliche einfache) Körperverletzung	vollendet	15.068	827	1.077	1.153	11.207	804
	versucht	500	17	21	34	402	26
Fahrlässige Körperver- letzung	vollendet	749	100	29	30	465	125
Misshandlung von Kin- dern	vollendet	52	52				
	versucht	2	2				
Nachstellung, Freiheits- beraubung, Nötigung, Bedrohung	vollendet	5.551	164	313	380	4.319	375
	versucht	121	6	8	11	86	10
Erpresserischer Men- schenraub	vollendet	3	0	1	1	1	0
	versucht	0	0	0	0	0	0
Geiselnahme	vollendet	0	0	0	0	0	0
	versucht	1	0	0	0	1	0
Körperverletzung im Amt	vollendet	118	10	8	6	90	4
	versucht	6	0	0	0	6	0
Leichtfertige Verurs. d. Todes eines Anderen d. Abgabe von BtM	vollendet	1	0	0	0	1	0
	versucht	0	0	0	0	0	0
Gewaltkriminalität insge- samt	vollendet	7.527	349	665	824	5.337	352
	versucht	1.218	42	72	81	950	73

Opfer nach Altersgruppen für ausgewählte Delikte (Veränderungen ggü. dem Vorjahr)

Altersgruppen	PKS	Deliktgruppen	Opfer insgesamt		Zu- / Abnahme	
			2017	2018	absolut	in %
Kinder	-----	Straftaten insgesamt	2.120	1.951	-169	-8,0
	000000	Straftaten gegen das Leben	9	5	-4	-44,4
	111000	Vergewaltig., sex. Nötig., sex. Übergriffe im bes. schweren Fall einschl. mit Todesfolge	6	3	-3	-50,0
	131000	sexueller Missbrauch von Kindern	324	321	-3	-0,9
	210000	Raub insgesamt	53	58	5	9,4
	222000	gefährliche und schwere Körperverletzung	355	328	-27	-7,6
	223100	Misshandlung von Kindern	88	54	-34	-38,6
	224000	(vorsätzlich einfache) Körperverletzung	919	844	-75	-8,2
	225000	fahrlässige Körperverletzung	68	100	32	47,1
	232000	Nachstellung, Freiheitsberaubung, Nötigung, Bedrohung	228	170	-58	-25,4
892000	Gewaltkriminalität	414	391	-23	-5,6	
Jugendliche	-----	Straftaten insgesamt	2.204	2.398	194	8,8
	000000	Straftaten gegen das Leben	1	1	0	0,0
	111000	Vergewaltig., sex. Nötig., sex. Übergriffe im bes. schweren Fall einschl. mit Todesfolge	60	38	-22	-36,7
	210000	Raub insgesamt	154	174	20	13,0
	222000	gefährliche und schwere Körperverletzung	461	523	62	13,4
	224000	(vorsätzlich einfache) Körperverletzung	981	1.098	117	11,9
	225000	fahrlässige Körperverletzung	31	29	-2	-6,5
	232000	Nachstellung, Freiheitsberaubung, Nötigung, Bedrohung	310	321	11	3,5
892000	Gewaltkriminalität	655	737	82	12,5	
Heranwachsende	-----	Straftaten insgesamt	2.826	2.685	-141	-5,0
	000000	Straftaten gegen das Leben	7	3	-4	-57,1
	111000	Vergewaltig., sex. Nötig., sex. Übergriffe im bes. schweren Fall einschl. mit Todesfolge	43	34	-9	-20,9
	210000	Raub insgesamt	256	200	-56	-21,9
	222000	gefährliche und schwere Körperverletzung	680	668	-12	-1,8
	224000	(vorsätzlich einfache) Körperverletzung	1.296	1.187	-109	-8,4
	225000	fahrlässige Körperverletzung	31	30	-1	-3,2
	232000	Nachstellung, Freiheitsberaubung, Nötigung, Bedrohung	355	391	36	10,1
892000	Gewaltkriminalität	967	905	-62	-6,4	
Erwachsene	-----	Straftaten insgesamt	26.673	27.110	437	1,6
	000000	Straftaten gegen das Leben	95	78	-17	-17,9
	111000	Vergewaltig., sex. Nötig., sex. Übergriffe im bes. schweren Fall einschl. mit Todesfolge	153	137	-16	-10,5
	210000	Raub insgesamt	1.912	1.694	-218	-11,4
	222000	gefährliche und schwere Körperverletzung	4.932	4.816	-116	-2,4
	224000	(vorsätzlich einfache) Körperverletzung	12.813	12.439	-374	-2,9
	225000	fahrlässige Körperverletzung	535	590	55	10,3
	232000	Nachstellung, Freiheitsberaubung, Nötigung, Bedrohung	4.618	4.790	172	3,7
892000	Gewaltkriminalität	7.037	6.712	-325	-4,6	

Opfer-Tatverdächtigen-Beziehung

Art der Opfer-Tatverdächtigen-Beziehung	Deliktsbereiche											
	Straftaten insgesamt		Straftaten gegen das Leben		Straftaten gegen die sexuelle Selbstbestimmung		Roheitsdelikte		Sonstige Straftatbestände		Strafrechtliche Nebengesetze	
	2017	2018	2017	2018	2017	2018	2017	2018	2017	2018	2017	2018
Gesamt	33.823	34.144	112	87	1.528	1.561	31.213	30.590	970	1.905	0	1
männlich	20.876	20.933	85	59	220	171	19.739	19.135	832	1.568	0	0
weiblich	12.947	13.211	27	28	1.308	1.390	11.474	11.455	138	337	0	1
Ehe / Partnerschaft / Familie einschl. Angehörige	7.203	7.092	23	25	149	147	7.031	6.920	0	0	0	0
männlich	1.852	1.847	12	7	20	8	1.820	1.832	0	0	0	0
weiblich	5.351	5.245	11	18	129	139	5.211	5.088	0	0	0	0
Informelle soziale Beziehungen	6.940	6.740	31	31	308	363	6.601	6.346	0	0	0	0
männlich	4.526	4.100	27	27	47	39	4.452	4.034	0	0	0	0
weiblich	2.414	2.640	4	4	261	324	2.149	2.312	0	0	0	0
Formelle soziale Beziehungen in Institutionen, Organisationen und Gruppen	1.493	1.452	15	8	47	74	1.400	1.336	31	34	0	0
männlich	998	946	8	5	9	13	957	900	24	28	0	0
weiblich	495	506	7	3	38	61	443	436	7	6	0	0
keine Beziehung	15.719	16.107	38	17	968	928	13.780	13.310	933	1.852	0	0
männlich	11.672	11.909	33	15	128	104	10.709	10.265	802	1.525	0	0
weiblich	4.047	4.198	5	2	840	824	3.071	3.045	131	327	0	0
ungeklärt	2.468	2.753	5	6	56	49	2.401	2.678	6	19	0	1
männlich	1.828	2.131	5	5	16	7	1.801	2.104	6	15	0	0
weiblich	640	622	0	1	40	42	600	574	0	4	0	1

Verteilung der Opfer nach ihrer Beziehung zum Tatverdächtigen

3.8 Schaden

Schaden im Sinne der PKS ist der in Euro ausgedrückte Geldwert (Verkehrswert) des rechtswidrig erlangten Gutes zur Tatzeit. Er wird nur bei bestimmten, vollendeten Straftaten erfasst. Im Zusammenhang mit der Tat entstehende Sach- und Folgeschäden bleiben unberücksichtigt. Ebenfalls ohne Bedeutung ist zum Beispiel, ob entwendetes Gut wieder beschafft oder durch Versicherungsleistungen ersetzt wurde.

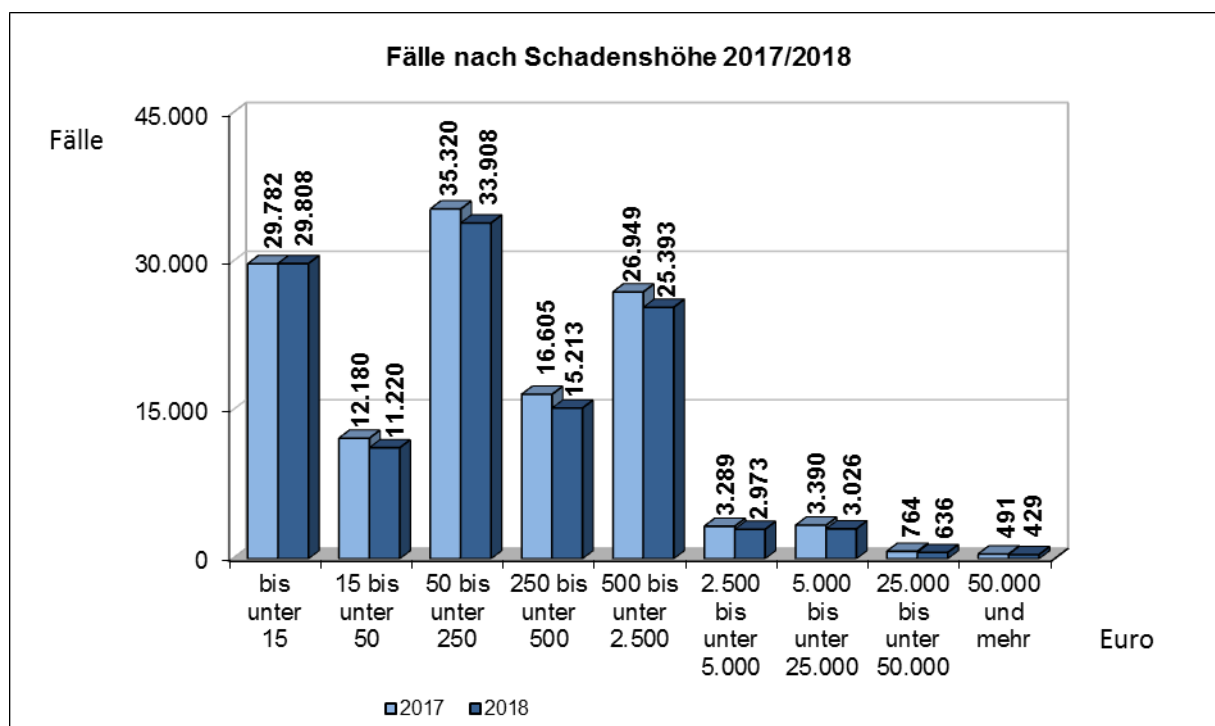
Ist ein Schaden nicht zu beziffern, wird ein ideeller Schaden von 1 Euro registriert. Dies erklärt den hohen Anteil der Schadensklasse „unter 15“ Euro.

Die polizeiliche Kriminalstatistik 2018 registriert für Hamburg einen

Gesamtschaden von 158.452.982 Euro.

Der gesamte registrierte Diebstahlsschaden betrug 95.259.389 Euro (2017: 116.078.207 Euro). Das entspricht 60,1% (2017: 42,5%) der gesamten Schadenssumme.

Schadensgruppen in Euro	Fälle 2017	Fälle 2018	Anteil in %	Zu- / Abnahme	
				absolut	in %
unter 15	29.782	29.808	24,3	26	0,1
15 bis unter 50	12.180	11.220	9,2	-960	-7,9
50 bis unter 250	35.320	33.908	27,7	-1.412	-4,0
250 bis unter 500	16.605	15.213	12,4	-1.392	-8,4
500 bis unter 2.500	26.949	25.393	20,7	-1.556	-5,8
2.500 bis unter 5.000	3.289	2.973	2,4	-316	-9,6
5.000 bis unter 25.000	3.390	3.026	2,5	-364	-10,7
25.000 bis unter 50.000	764	636	0,5	-128	-16,8
50.000 und mehr	491	429	0,3	-62	-12,6
insgesamt	128.770	122.606	100,0	-6.164	-4,8
Gesamtschadenshöhe in Euro	273.012.441	158.452.982		-114.559.459	-42,0



4 Einzeldarstellungen

4.1 Straftaten gegen das Leben (000000)

Fallentwicklung, Aufklärung und Häufigkeitszahl

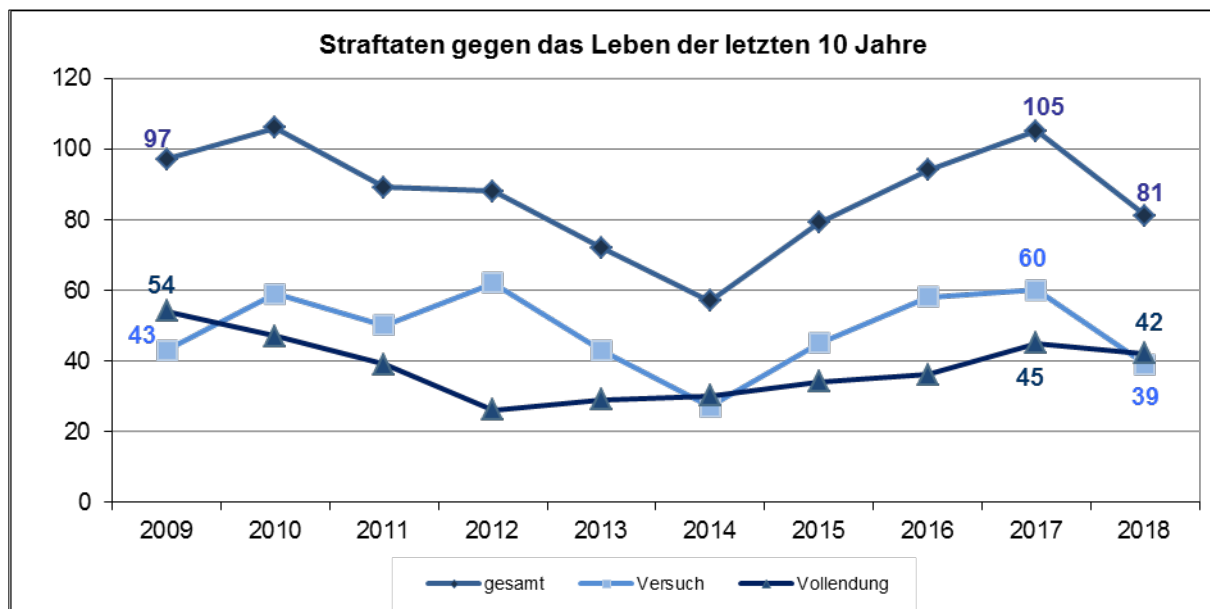
Der Anteil der Straftaten gegen das Leben (einschließlich Versuche) an der Gesamtkriminalität blieb mit 0,04% gegenüber dem Vorjahr (0,05%) nahezu unverändert.

Der Versuchsanteil stinkt um 9,0 Prozentpunkte von 57,1% im Jahr 2017 auf 48,1%.

In 20 (24,7%) der 81 Fälle handelte es sich um Mord¹⁴, in 21 Fällen (25,9%) um fahrlässige Tötungen¹⁵, in 39 (48,1%) Fällen um Totschlag/Tötung auf Verlangen¹⁶ und in einem Fall (1,2%) um Abbruch der Schwangerschaft¹⁷.

	Fälle	Zu- / Abnahme		Aufklärung		Häufigkeitszahl	Bevölkerung am 31.12. des Vorjahres
		absolut	in %	Fälle	in %		
2009	97	-14	-12,6	76	78,4	5	1.772.100
2010	106	9	9,3	86	81,1	6	1.774.224
2011	89	-17	-16,0	72	80,9	5	1.786.448
2012	88	-1	-1,1	80	90,9	5	1.798.836
2013	72	-16	-18,2	69	95,8	4	1.734.272
2014	57	-15	-20,8	50	87,7	3	1.746.342
2015	79	22	38,6	73	92,4	4	1.762.791
2016	94	15	19,0	85	90,4	4	1.787.408
2017	105	11	11,7	97	92,4	6	1.810.438
2018	81	-24	-22,9	78	96,3	4	1.830.584

Entwicklung der vergangenen zehn Jahre, differenziert nach Versuchen und Vollendungen:



¹⁴ Straftatenschlüssel 010000

¹⁵ Straftatenschlüssel 030000

¹⁶ Straftatenschlüssel 020000

¹⁷ Straftatenschlüssel 040000

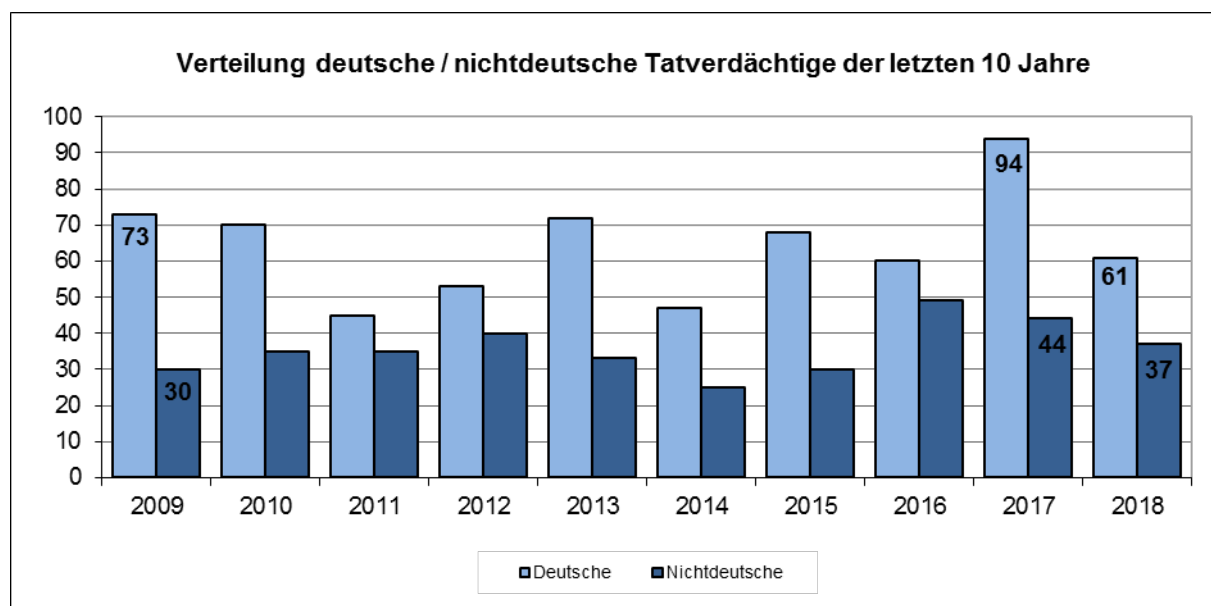
Tatverdächtige bei Straftaten gegen das Leben

Zu den 78 aufgeklärten Straftaten gegen das Leben wurden 98 Tatverdächtige ermittelt.

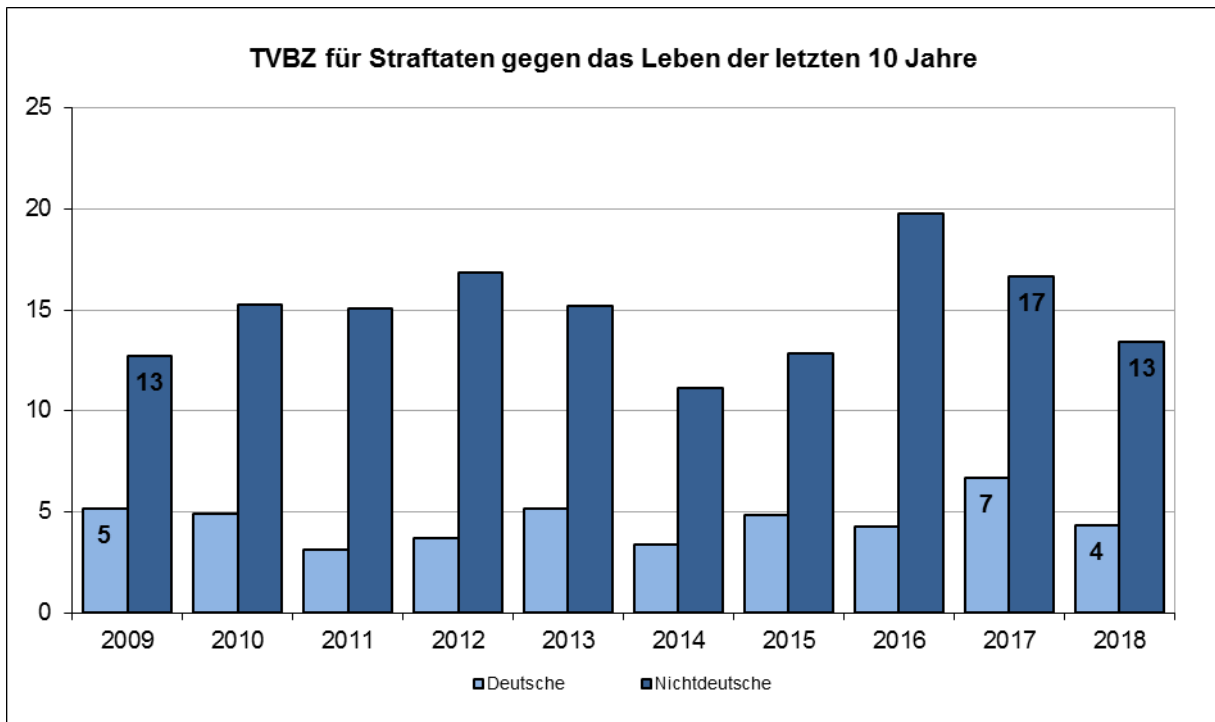
	Tatverdächtige insgesamt					
	Tatverdächtige gesamt	Kinder	Jugend- liche	Heran- wachsende	bis unter 21 Jahre	Erwach- sene
2009	103	0	6	8	14	89
2010	105	0	12	12	24	81
2011	80	0	3	7	10	70
2012	93	0	3	13	16	77
2013	105	0	3	7	10	95
2014	72	0	2	5	7	65
2015	98	0	4	8	12	86
2016	109	0	7	9	16	93
2017	138	0	4	9	13	125
2018	98	0	2	6	8	90

Unter den 98 ermittelten Tatverdächtigen des Jahres 2018 waren 37 (37,8%) Nichtdeutsche.

	nichtdeutsche Tatverdächtige					
	insgesamt	Kinder	Jugend- liche	Heran- wachsende	bis unter 21 Jahre	Erwach- sene
2009	30	0	2	0	2	28
2010	35	0	3	8	11	24
2011	35	0	1	3	4	31
2012	40	0	2	6	8	32
2013	33	0	1	4	5	28
2014	25	0	1	2	3	22
2015	30	0	2	5	7	23
2016	49	0	5	4	9	40
2017	44	0	0	0	0	44
2018	37	0	0	2	2	35

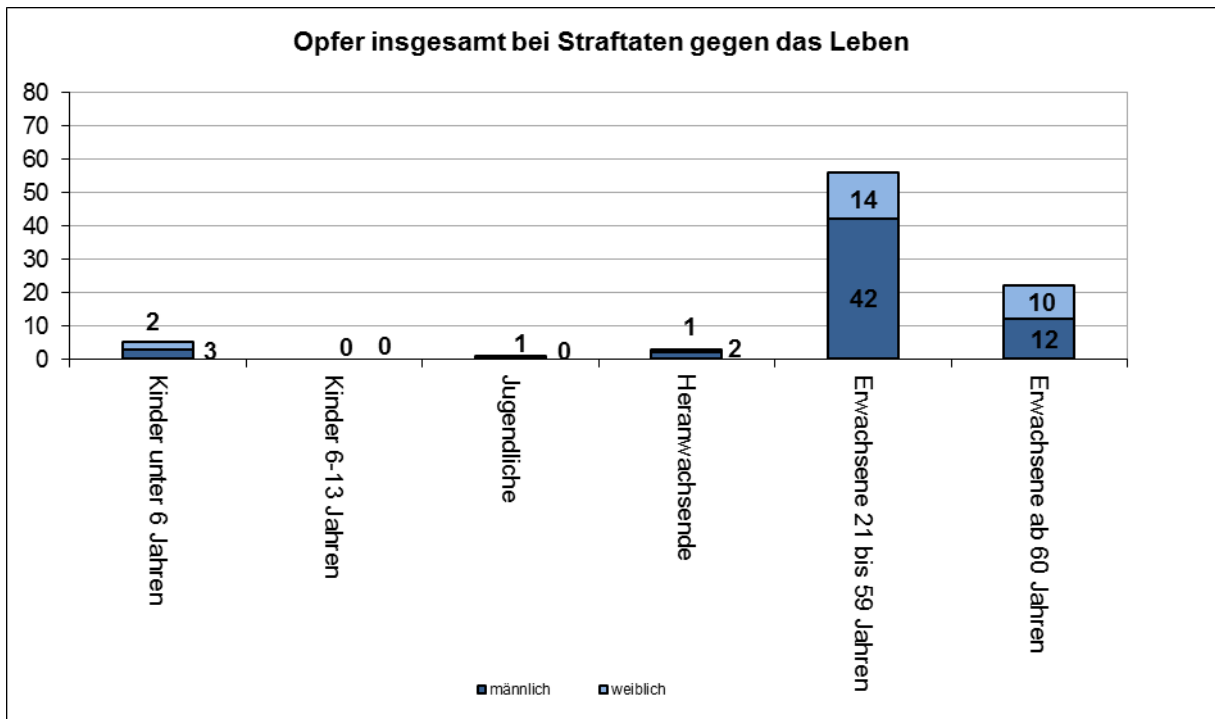


Die **Tatverdächtigenbelastungszahlen** (siehe Hinweis Seite 30) der Deutschen und Nichtdeutschen (jeweils für Tatverdächtige insgesamt):



Opfer nach Alter und Geschlecht bei Straftaten gegen das Leben

Bei 81 Straftaten gegen das Leben wurden 87 Opfer, davon 59 männliche (67,8%) und 28 weibliche (32,2%) registriert, die sich altersmäßig wie folgt zusammensetzen:



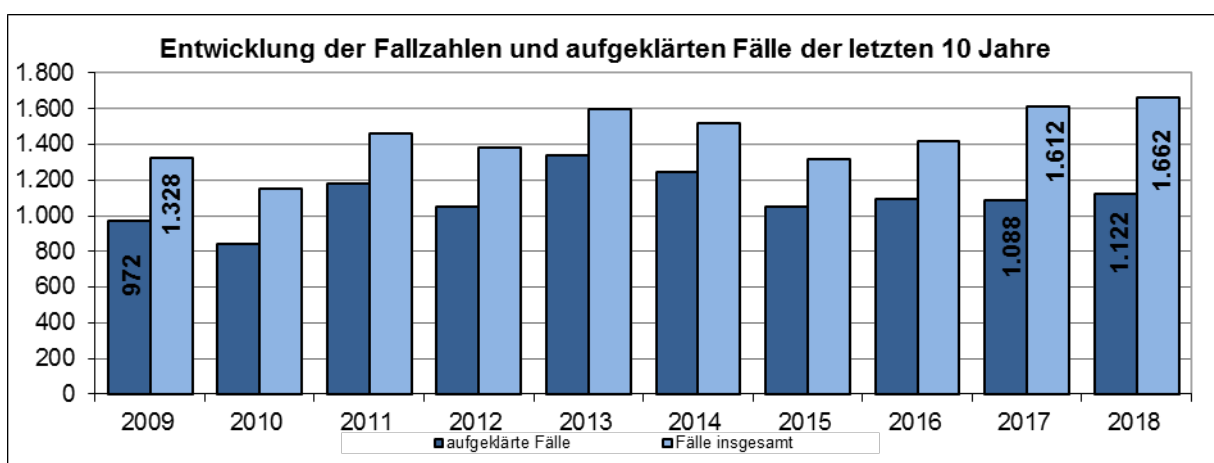
4.2 Straftaten gegen die sexuelle Selbstbestimmung (100000)

Fallentwicklung, Aufklärung, Häufigkeitszahl

Der Anteil der Straftaten gegen die sexuelle Selbstbestimmung (einschließlich Versuche) an der Gesamtkriminalität stieg gegenüber dem Vorjahr (0,7%) zwar nur unwesentlich auf 0,8%. Darin enthalten sind auch die Fälle der Vergewaltigung/sexuellen Nötigung, Übergriffe/Belästigungen und sexuelle Übergriffe mit Todesfolge, die unter 4.3 gesondert dargestellt werden.

Bei den Straftaten gegen die sexuelle Selbstbestimmung ist wie in den Vorjahren 2016 und 2017 auch für das Jahr 2018 ein Anstieg, um 3,1% auf 1.662 Fälle, zu verzeichnen. Der Anstieg der Fallzahlen steht im Zusammenhang mit der Strafrechtsreform vom 10.11.2016 und dem damit verbundenen erhöhten Anzeigeverhalten. Das Sexualstrafrecht wurde inhaltlich für viele Bereiche verändert. Handlungen, die vor 2017 nicht oder nur im geringeren Maß strafbar waren, werden erstmalig bzw. unter höhere Strafe gestellt. Diese Veränderungen erforderten eine sehr schnelle Anpassung der kriminalstatistischen Erfassung. Erste Anpassungen erfolgten im Jahr 2017. Im Berichtsjahr 2018 erfolgte dann die abschließende Anpassung. Die Strafrechtsänderungen und die damit verbundenen veränderten Erfassungsregeln beeinflussen die Fallzahlentwicklungen für die betroffenen Deliktsbereiche. Die statistisch erfassten Fallzahlen des Jahres 2018 sind daher nur sehr eingeschränkt mit denen der Vorjahre vergleichbar. Die Anpassung der PKS an das geänderte Sexualstrafrecht ist mit dem Jahr 2018 abgeschlossen. Folglich wird es ab dem nächsten Berichtsjahr wieder zu einer umfassenden Vergleichbarkeit der einzelnen Straftatengruppen kommen.

	Fälle	Zu- / Abnahme		Aufklärung		Häufigkeitszahl	Bevölkerung am 31.12. des Vorjahres
		absolut	in %	Fälle	in %		
2009	1.328	-192	-12,6	972	73,2	75	1.772.100
2010	1.151	-177	-13,3	844	73,3	65	1.774.224
2011	1.459	308	26,8	1.183	81,1	82	1.786.448
2012	1.384	-75	-5,1	1.052	76,0	77	1.798.836
2013	1.595	211	15,2	1.336	83,8	92	1.734.272
2014	1.521	-74	-4,6	1.246	81,9	87	1.746.342
2015	1.321	-200	-13,1	1.052	79,6	75	1.762.791
2016	1.420	99	7,5	1.093	77,0	79	1.787.408
2017	1.612	192	13,5	1.088	67,5	89	1.810.438
2018	1.662	50	3,1	1.122	67,5	91	1.830.584



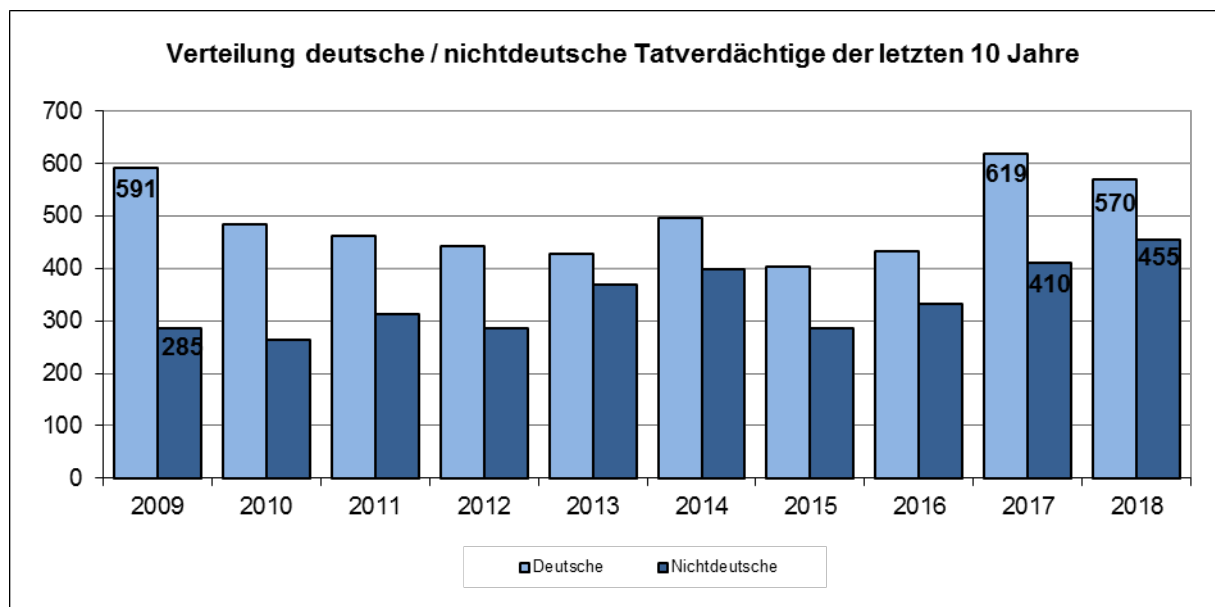
Tatverdächtige bei Straftaten gegen die sexuelle Selbstbestimmung

Zu den 1.122 aufgeklärten Fällen wurden 1.025 Tatverdächtige ermittelt. Die Verteilung auf die einzelnen Altersgruppen im Langzeitvergleich:

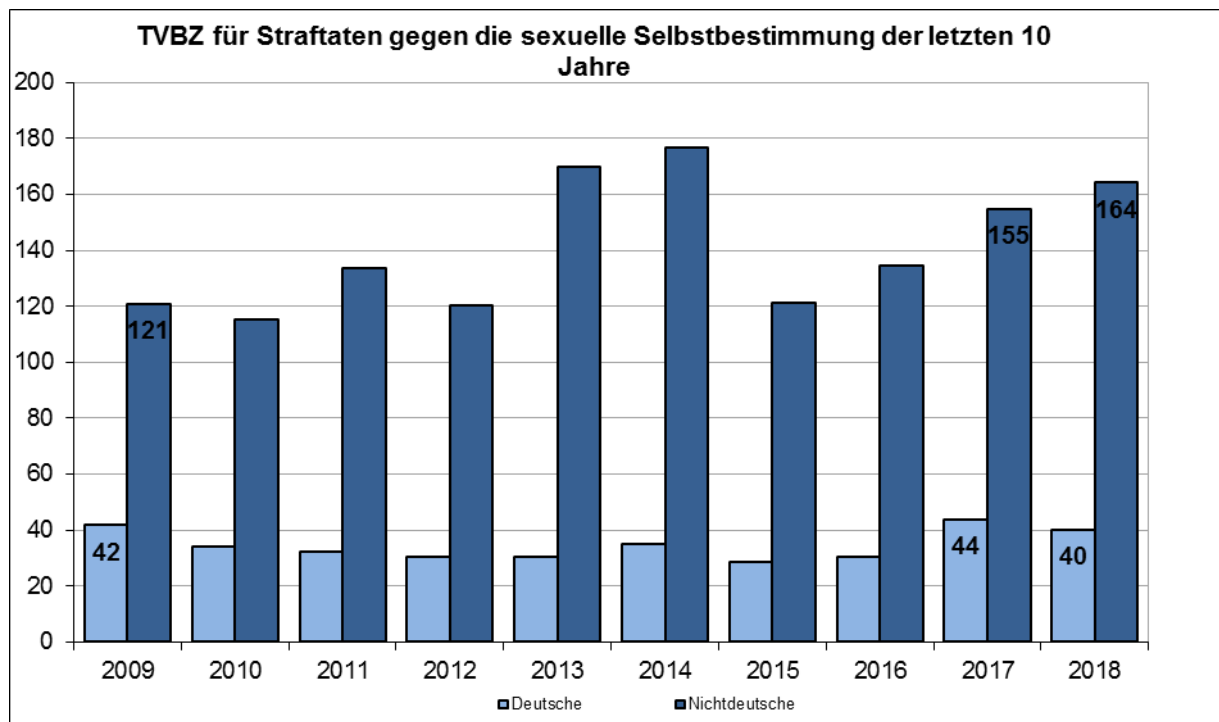
	Tatverdächtige insgesamt					
	Tatverdächtige gesamt	Kinder	Jugend- liche	Heran- wachsende	bis unter 21 Jahre	Erwach- sene
2009	876	20	88	65	173	703
2010	748	21	51	69	141	607
2011	773	29	66	67	162	611
2012	728	21	70	54	145	583
2013	797	18	69	60	147	650
2014	893	34	57	68	159	734
2015	687	27	49	51	127	560
2016	765	35	79	58	172	593
2017	1.029	44	94	89	227	802
2018	1.025	43	108	85	236	789

Unter den 1.025 ermittelten Tatverdächtigen des Jahres 2018 waren 455 (44,4%) Nichtdeutsche.

	nichtdeutsche Tatverdächtige					
	insgesamt	Kinder	Jugend- liche	Heran- wachsende	bis unter 21 Jahre	Erwach- sene
2009	285	7	24	28	59	226
2010	265	5	16	32	53	212
2011	312	9	27	34	70	242
2012	286	5	28	28	61	225
2013	370	6	25	35	66	304
2014	398	11	18	38	67	331
2015	285	8	13	24	45	240
2016	333	10	31	26	67	266
2017	410	13	32	45	90	320
2018	455	15	41	50	106	349



Die **Tatverdächtigenbelastungszahlen** (siehe Hinweis Seite 30) der Deutschen und Nichtdeutschen (jeweils für Tatverdächtige insgesamt):



Opfer bei Straftaten gegen die sexuelle Selbstbestimmung

Im Jahr 2018 wurden 1.561 Personen Opfer von Straftaten gegen die sexuelle Selbstbestimmung. Naturgemäß ist der Anteil weiblicher Opfer mit 1.390 (89,0%) sehr hoch.

Betrachtet man die weiblichen und männlichen Opfer separat, fällt der relativ hohe Anteil kindlicher Opfer auf. Das begründet sich durch den Deliktsbereich sexueller Missbrauch von Kindern¹⁸.

Von den weiblichen Opfern waren 262 bzw. 18,8% Kinder, 211 bzw. 15,2% Jugendliche, 150 bzw. 10,8% Heranwachsende und 767 bzw. 55,2% Erwachsene.

Bei den männlichen Opfern ist der Anteil kindlicher Opfer noch gravierender. Von den 171 männlichen Opfern waren 96 bzw. 56,1% Kinder, 13 bzw. 7,6% Jugendliche, 14 bzw. 8,2% Heranwachsende und 48 bzw. 28,1% Erwachsene.

Die nachstehenden Diagramme verdeutlichen vorstehende Zahlen:



¹⁸ Straftatenschlüssel 131000

4.3 Vergewaltigung, sexuelle Nötigung und sexueller Übergriff im besonders schweren Fall einschl. mit Todesfolge¹⁹ (111000)

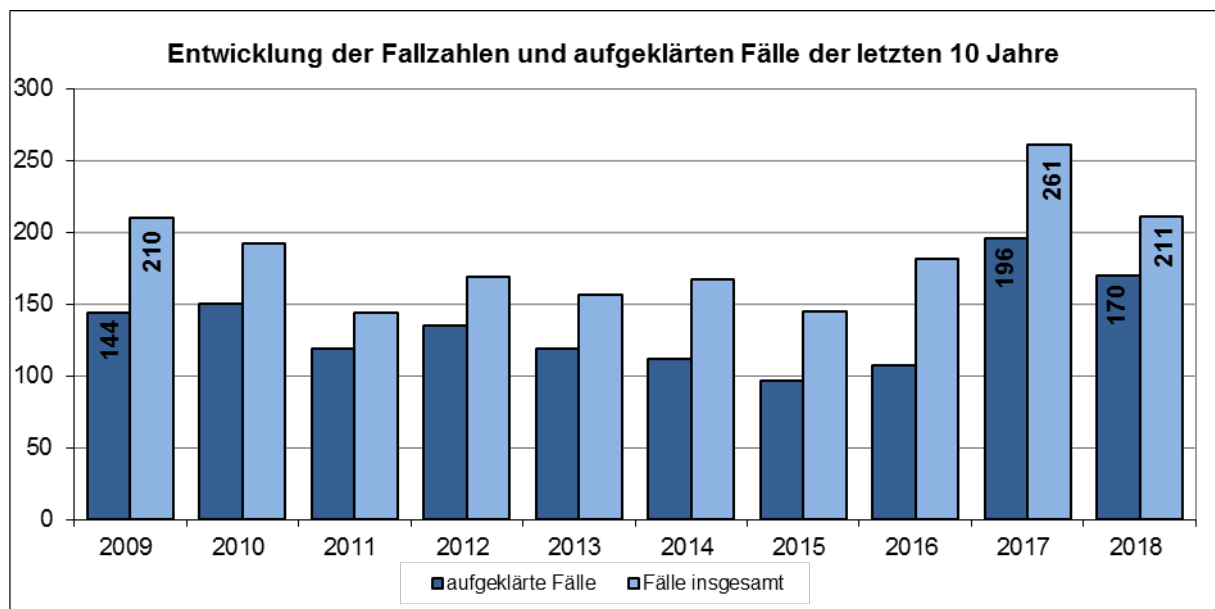
Fallentwicklung, Aufklärung und Häufigkeitszahl

Der Anteil der Vergewaltigung, sexuelle Nötigung und sexueller Übergriff im besonders schweren Fall einschl. mit Todesfolge (einschließlich Versuche) an der Gesamtkriminalität betrug 0,1%.

Im Jahr 2018 wurden 178 vollendete (84,4%) und 33 versuchte (15,6%) Vergewaltigungen registriert.

Von den insgesamt 211 Vergewaltigung, sexuelle Nötigung und sexueller Übergriff im besonders schweren Fall einschl. mit Todesfolge (einschließlich Versuche) wurden 208 (98,6%) Vergewaltigungen²⁰ gem. § 177 Abs. 6 bis 8 StGB begangen. Drei Fälle (1,4%) waren sexuelle Nötigung und sexuelle Übergriff im besonders schweren Fall²¹.

	Fälle	Zu- / Abnahme		Aufklärung		Häufigkeitszahl	Bevölkerung am 31.12. des Vorjahres
		absolut	in %	Fälle	in %		
2009	210	-39	-15,7	144	68,6	12	1.772.100
2010	192	-18	-8,6	150	78,1	11	1.774.224
2011	144	-48	-25,0	119	82,6	8	1.786.448
2012	169	25	17,4	135	79,9	9	1.798.836
2013	156	-13	-7,7	119	76,3	9	1.734.272
2014	167	11	7,1	112	67,1	10	1.746.342
2015	145	-22	-13,2	97	66,9	8	1.762.791
2016	181	36	24,8	107	59,1	10	1.787.408
2017	261	80	44,2	196	75,1	14	1.810.438
2018	211	-50	-19,2	170	80,6	12	1.830.584



¹⁹ Die Zahlen dieses PKS-Schlüssels sind nicht mit dem Vorjahr vergleichbar. Im Jahr 2017 wurden sämtliche sexuellen Übergriffe unter „Vergewaltigung, sexuell Nötigung und sexuelle Übergriffe“ (PKS-Schlüssel 111000) erfasst. Zum Jahr 2018 wurde dieser PKS-Schlüssel geändert in Vergewaltigung, sexuell Nötigung und sexuelle Übergriffe im besonders schweren Fall einschließlich mit Todesfolge. Somit werden ab dem Jahr 2018 nur noch sexuelle Übergriffe in besonders schwerem Fall gezählt.

²⁰ Straftatenschlüssel 111700

²¹ Straftatenschlüssel 111800

Tatverdächtige Vergewaltigung, sexuelle Nötigung und sexueller Übergriff im besonders schweren Fall einschl. mit Todesfolge

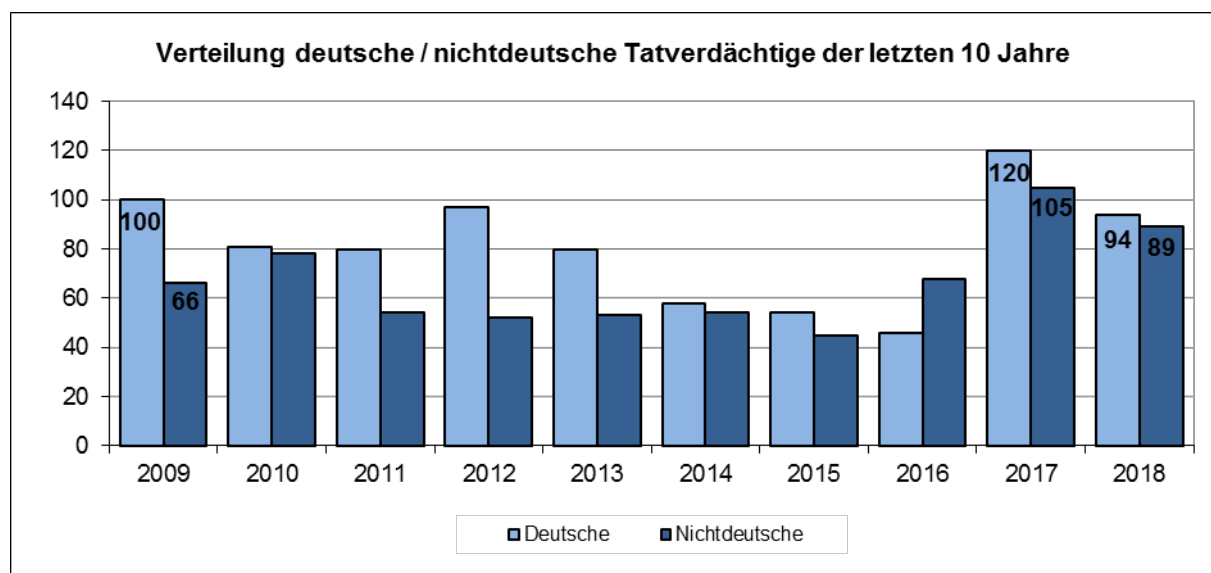
Zu den 211 aufgeklärten Fällen wurden 183 Tatverdächtige ermittelt.

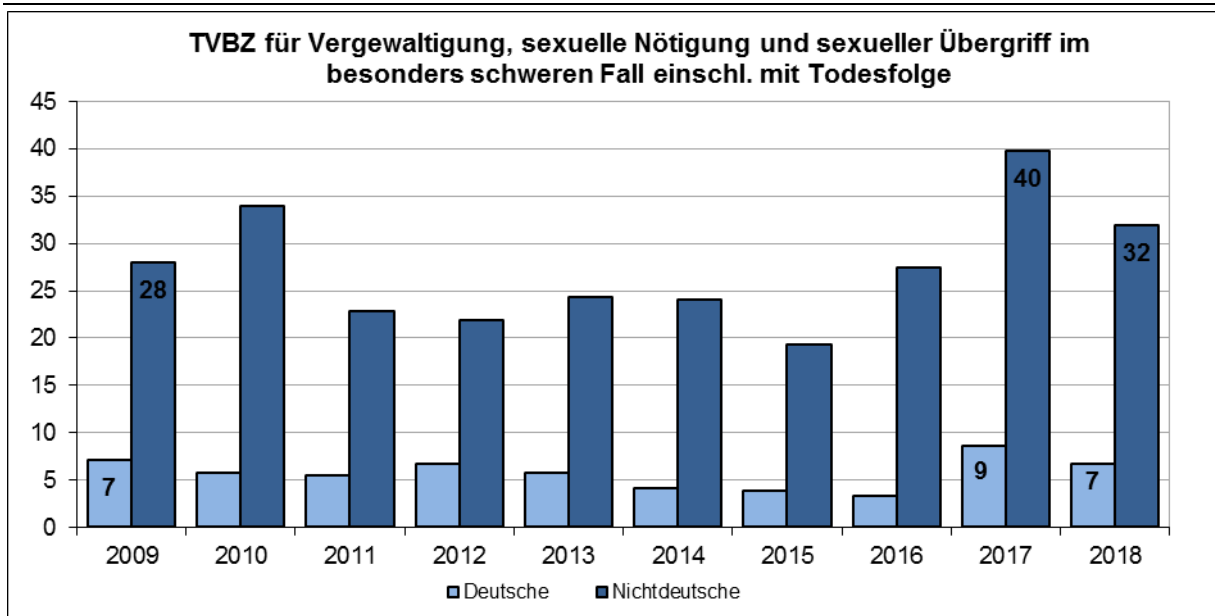
Die Verteilung auf die einzelnen Altersgruppen im Langzeitvergleich:

	Tatverdächtige insgesamt					
	Tatverdächtige gesamt	Kinder	Jugend- liche	Heran- wachsende	bis unter 21 Jahre	Erwach- sene
2009	166	3	26	17	46	120
2010	159	1	16	16	33	126
2011	134	7	23	24	54	80
2012	149	4	29	13	46	103
2013	133	3	19	16	38	95
2014	112	1	21	10	32	80
2015	99	0	7	14	21	78
2016	114	1	11	13	25	89
2017	225	5	31	27	63	162
2018	183	2	18	22	42	141

Unter den 225 ermittelten Tatverdächtigen des Jahres 2017 waren 105 (46,7%) Nichtdeutsche.

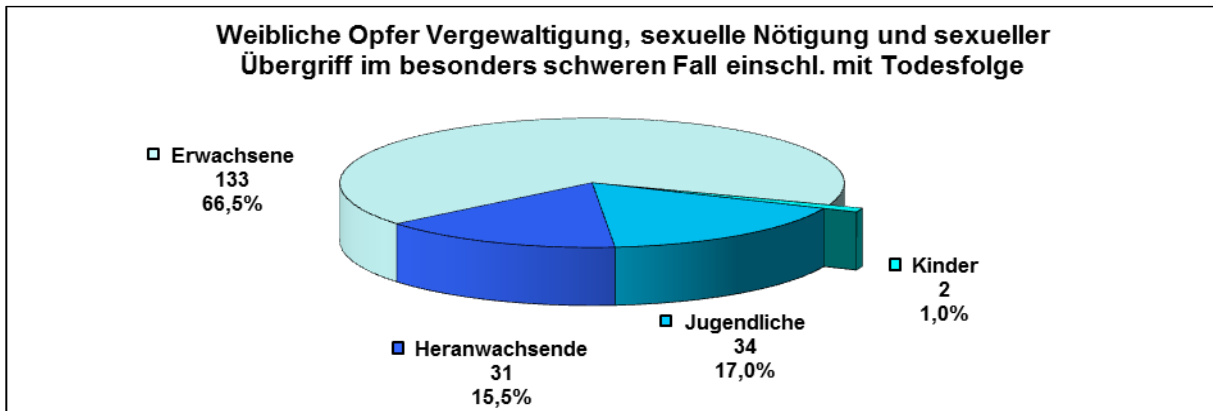
	nichtdeutsche Tatverdächtige					
	insgesamt	Kinder	Jugend- liche	Heran- wachsende	bis unter 21 Jahre	Erwach- sene
2009	66	1	11	4	16	50
2010	78	1	9	7	17	61
2011	54	3	11	9	23	31
2012	52	1	12	9	22	30
2013	53	1	7	5	13	40
2014	54	1	12	6	19	35
2015	45	0	1	7	8	37
2016	68	1	6	3	10	58
2017	105	0	10	11	21	84
2018	89	2	6	11	19	70





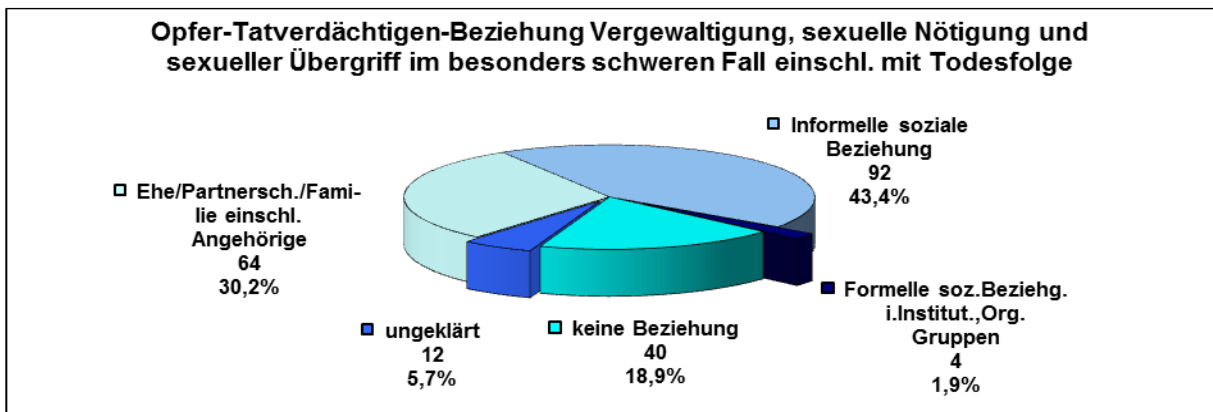
Weibliche Opfer Vergewaltigung, sexuelle Nötigung und sexueller Übergriff im besonders schweren Fall einschl. mit Todesfolge

Durch die 211 Vergewaltigungen / sexuellen Nötigungen und sexueller Übergriffe im besonders schweren Fall einschl. mit Todesfolge im Jahre 2018 wurden 200 Frauen und Mädchen (94,3%) Opfer (insgesamt 212 Opfer), die sich nach Altersgruppen wie folgt aufgliedern:



Opfer-Tatverdächtigen-Beziehung²²

Bei 24,5% der Opfer bestand keinerlei Vorbeziehung bzw. eine mögliche Vorbeziehung blieb ungeklärt. Das folgende Diagramm verdeutlicht aber auch, dass 75,5% der Opfer einer Vergewaltigung / sexuellen Nötigung mit dem/den Tatverdächtigen verwandt oder bekannt waren.



²² neue Kategorisierung ab 2014 keine Vergleichbarkeit mehr mit den Vorjahren

4.4 Raub, räuberische Erpressung, räuberischer Angriff auf Kraftfahrer (210000)

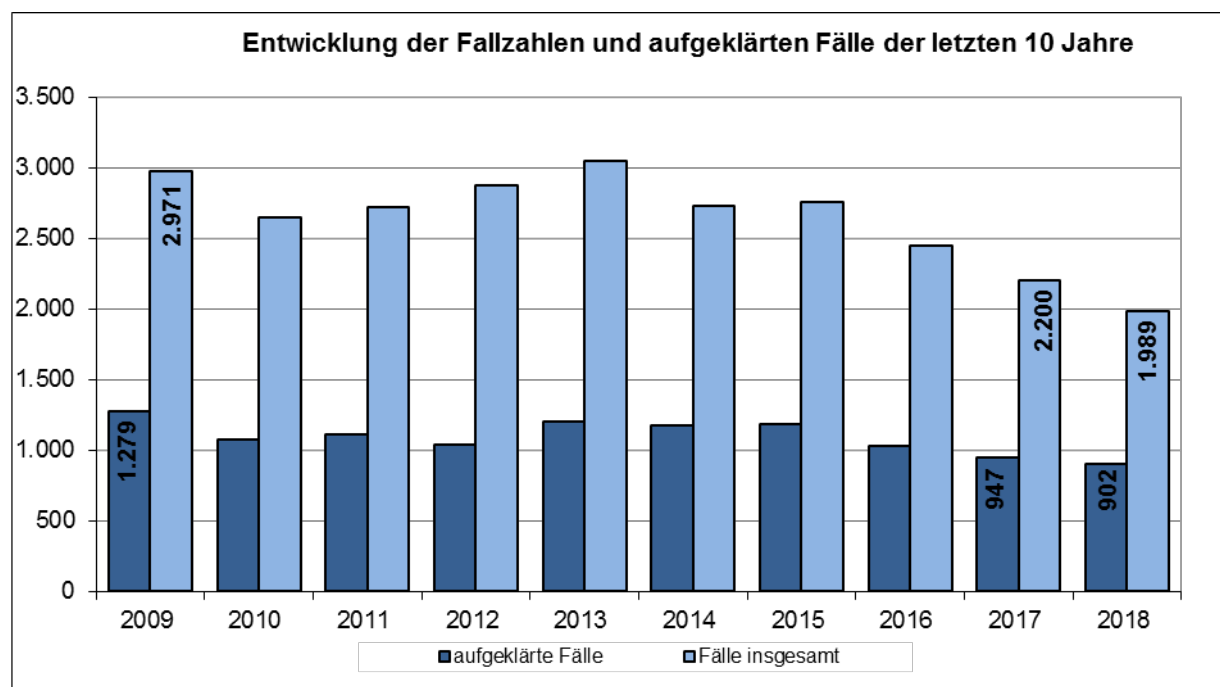
Fallentwicklung, Aufklärung, Häufigkeitszahl

Gegenüber dem Vorjahr sank der Anteil des Raubes insgesamt (einschließlich Versuche) an der Gesamtkriminalität leicht von 1,0% auf 0,9%.

Mit insgesamt 1.989 Fällen wurde gegenüber dem Vorjahr ein Rückgang um 211 (-9,6%) Fälle verzeichnet. Die Häufigkeitszahl sank ebenfalls, zum dritten Mal in Folge auf den Wert 109 (Vorjahr 122).

Von den im Jahr 2018 der Polizei bekannt gewordenen Raubtaten waren keine Raubüberfälle auf Geldinstitute, Postfilialen und -agenturen (2017: vier = 0,2%), 75 (3,8%) Raubüberfälle auf sonstige Zahlstellen und Geschäfte (2017: 85 = 3,9%), ein (0,1%) Raubüberfälle auf Geld- und Werttransporte (2017: drei = 0,1%), ein (0,1%) räuberische Angriffe auf Kraftfahrer (2017: fünf = 0,2%), 82 (4,1%) Handtaschenraube (2017: 66 = 3,0%), 984 (49,5%) sonstige Raubüberfälle auf Straßen, Wegen oder Plätzen (2017: 1.140 = 51,8%), 10 (0,5%) Raube zur Erlangung von BtM (2017: vier = 0,2%), 57 (2,9%) Raubüberfälle in Wohnungen (2017: 81 = 3,7%) und 779 (39,2%) sonstige Raubstraftaten (2017: 812 = 36,9%).

	Fälle	Zu- / Abnahme		Aufklärung		Häufigkeitszahl	Bevölkerung am 31.12. des Vorjahres
		absolut	in %	Fälle	in %		
2009	2.971	-34	-1,1	1.279	43,0	168	1.772.100
2010	2.650	-321	-10,8	1.079	40,7	149	1.774.224
2011	2.725	75	2,8	1.113	40,8	153	1.786.448
2012	2.877	152	5,6	1.044	36,3	160	1.798.836
2013	3.046	169	5,9	1.203	39,5	176	1.734.272
2014	2.729	-317	-10,4	1.173	43,0	156	1.746.342
2015	2.756	27	1,0	1.185	43,0	156	1.762.791
2016	2.447	-309	-11,2	1.032	42,2	137	1.787.408
2017	2.200	-247	-10,1	947	43,0	122	1.810.438
2018	1.989	-211	-9,6	902	45,3	109	1.830.584



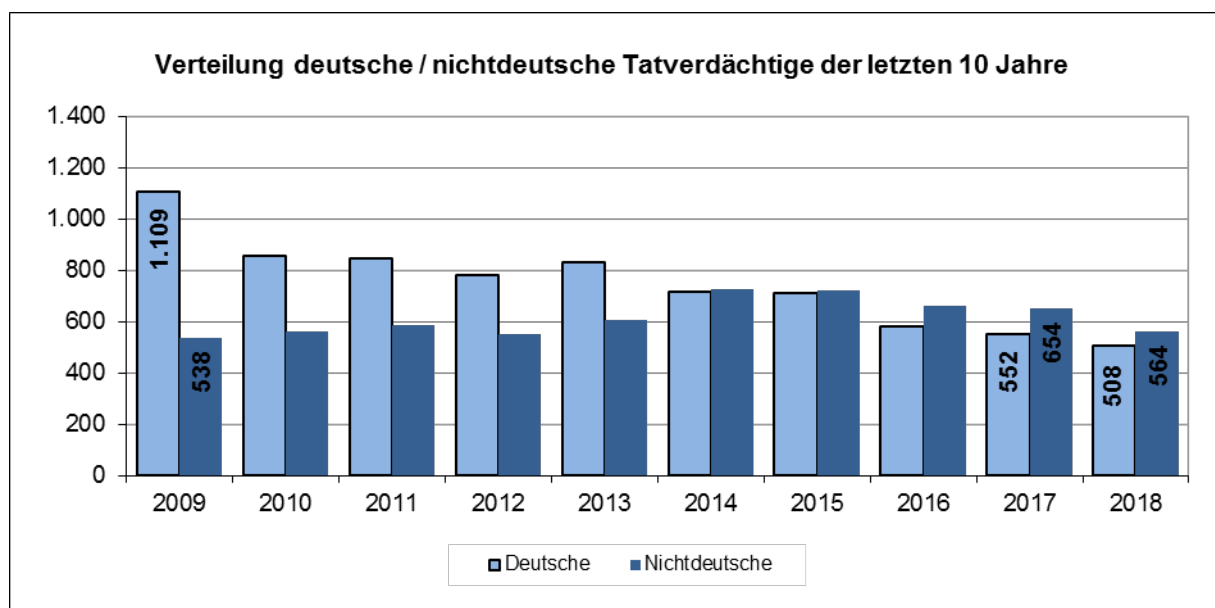
Tatverdächtige bei Raub insgesamt

Zu den 902 aufgeklärten Fällen wurden 1.072 Tatverdächtige ermittelt. Nachfolgend die Verteilung auf die einzelnen Altersgruppen im Langzeitvergleich:

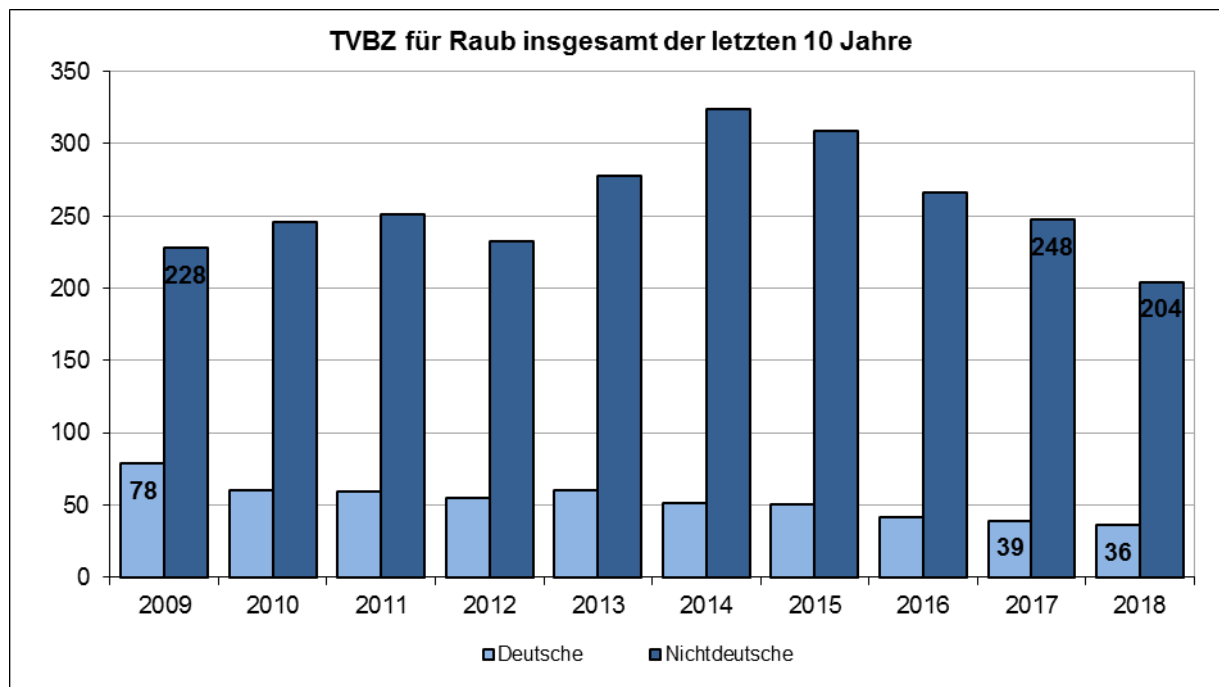
	Tatverdächtige insgesamt					
	Tatverdächtige gesamt	Kinder	Jugend- liche	Heran- wachsende	bis unter 21 Jahre	Erwach- sene
2009	1.647	113	485	303	901	746
2010	1.422	92	417	259	768	654
2011	1.434	91	357	247	695	739
2012	1.331	67	277	252	596	735
2013	1.437	61	368	245	674	763
2014	1.443	52	332	260	644	799
2015	1.434	58	342	222	622	812
2016	1.242	36	263	206	505	737
2017	1.206	27	224	220	471	735
2018	1.072	35	209	172	416	656

Unter den 1.072 ermittelten Tatverdächtigen des Jahres 2018 waren 564 (52,6%) Nichtdeutsche.

	nichtdeutsche Tatverdächtige					
	Tatverdächtige gesamt	Kinder	Jugend- liche	Heran- wachsende	bis unter 21 Jahre	Erwach- sene
2009	538	36	143	78	257	281
2010	564	45	164	88	297	267
2011	585	31	141	75	247	338
2012	551	26	105	99	230	321
2013	605	20	145	96	261	344
2014	727	22	153	108	283	444
2015	721	28	148	117	293	428
2016	661	11	97	119	227	434
2017	654	15	81	131	227	427
2018	564	7	62	91	160	404

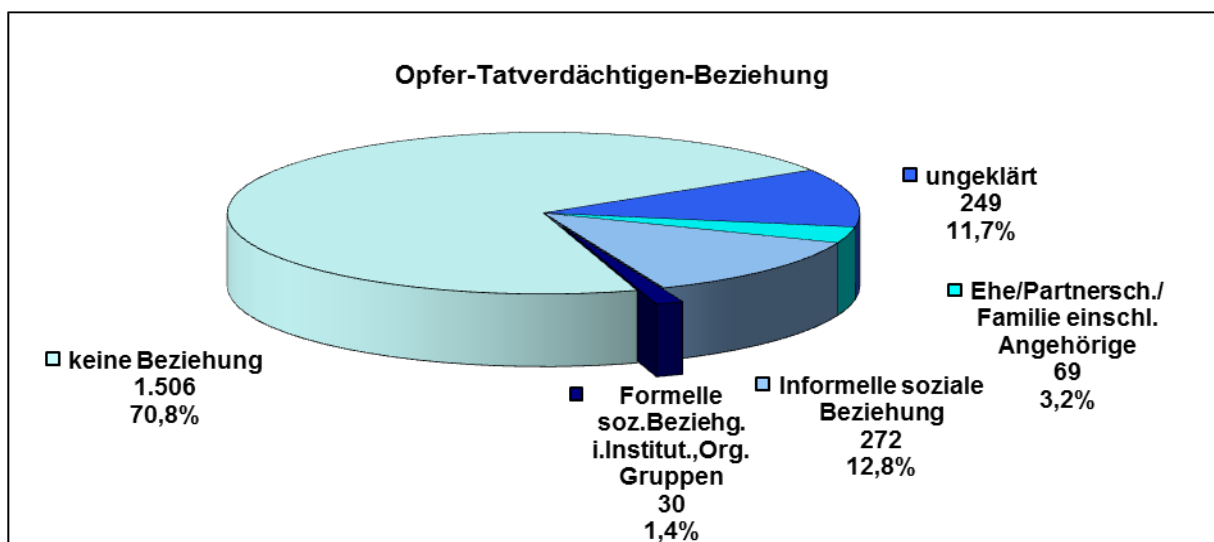
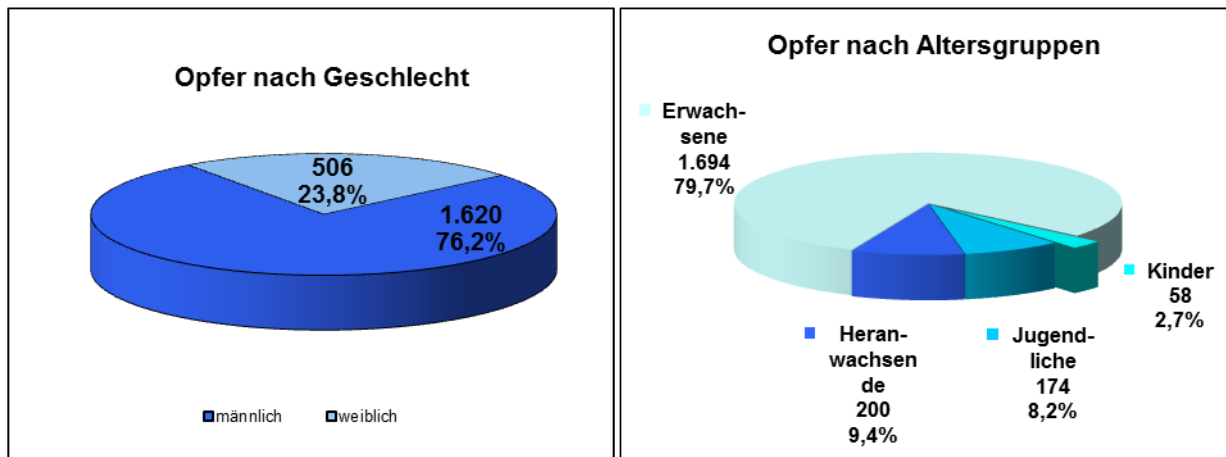


Die **Tatverdächtigenbelastungszahlen** (siehe Hinweis Seite 30) der Deutschen und Nichtdeutschen (jeweils für Tatverdächtige insgesamt):



Opfer bei Raub insgesamt

Im Jahr 2018 wurden zu den 1.989 Fällen 2.126 (Vorjahr: 2.375) Opfer registriert.



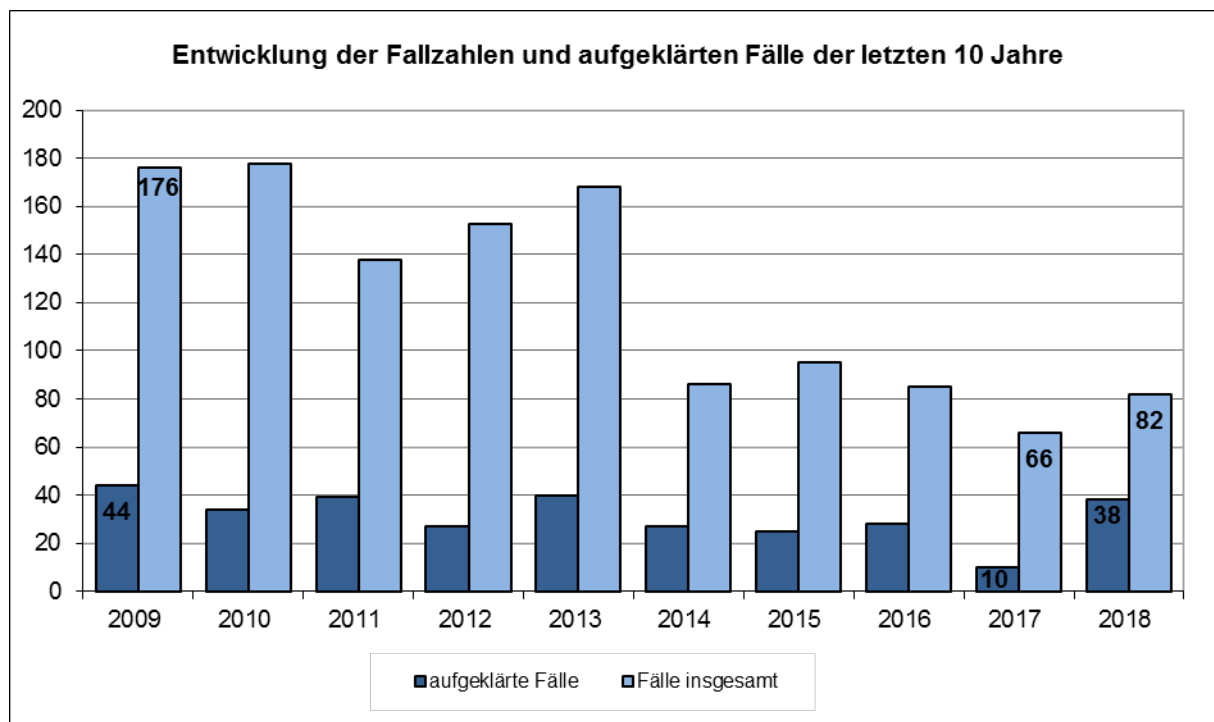
4.5 Handtaschenraub (216000)

Fallentwicklung, Aufklärung, Häufigkeitszahl

Der Anteil des Handtaschenraubes (einschließlich der Versuche) an der Gesamtkriminalität belief sich 2018 auf 0,04% (Vorjahr 0,03%).

Im Jahr 2018 wurden 64 vollendete (78,0%) und 18 versuchte (22,0%) Handtaschenraube registriert.

	Fälle	Zu- / Abnahme		Aufklärung		Häufigkeitszahl	Bevölkerung am 31.12. des Vorjahres
		absolut	in %	Fälle	in %		
2009	176	-18	-9,3	44	25,0	10	1.772.100
2010	178	2	1,1	34	19,1	10	1.774.224
2011	138	-40	-22,5	39	28,3	8	1.786.448
2012	153	15	10,9	27	17,6	9	1.798.836
2013	168	15	9,8	40	23,8	10	1.734.272
2014	86	-82	-48,8	27	31,4	5	1.746.342
2015	95	9	10,5	25	26,3	5	1.762.791
2016	85	-10	-10,5	28	32,9	5	1.787.408
2017	66	-19	-22,4	10	15,2	4	1.810.438
2018	82	16	24,2	38	46,3	4	1.830.584



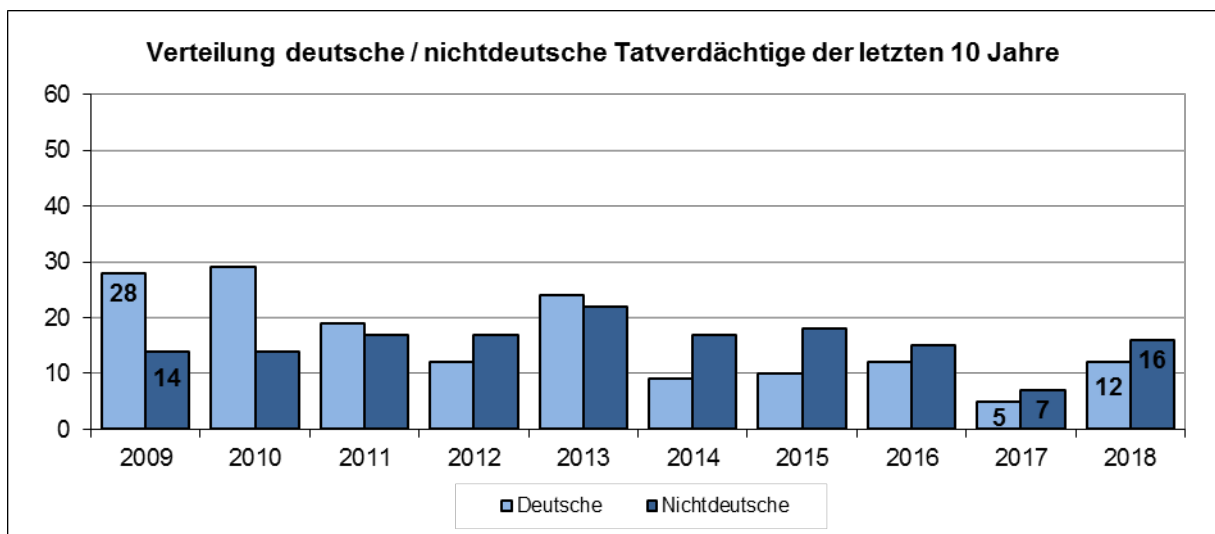
Tatverdächtige Handtaschenraub

Zu den 38 aufgeklärten Fällen wurden 28 Tatverdächtige ermittelt. Die Verteilung auf die einzelnen Altersgruppen im Langzeitvergleich:

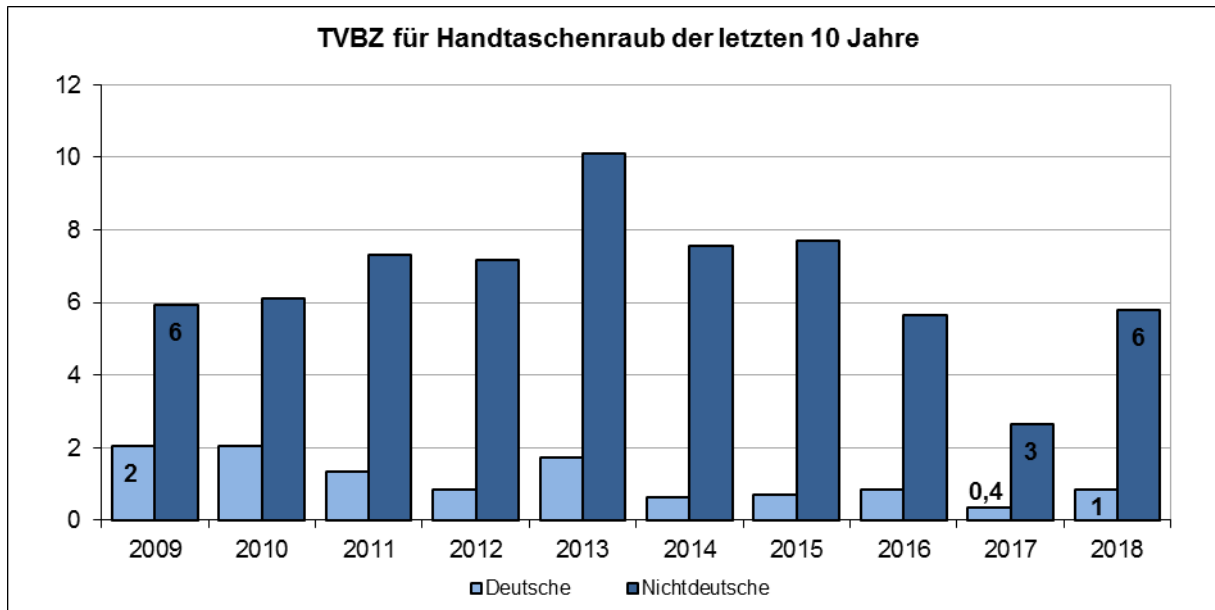
	Tatverdächtige insgesamt					
	Tatverdächtige gesamt	Kinder	Jugend- liche	Heran- wachsende	bis unter 21 Jahre	Erwach- sene
2009	42	2	14	7	23	19
2010	43	1	16	9	26	17
2011	36	2	10	3	15	21
2012	29	2	3	4	9	20
2013	46	2	12	11	25	21
2014	26	2	5	4	11	15
2015	28	2	6	8	16	12
2016	27	1	12	6	19	8
2017	12	1	7	1	9	3
2018	28	0	4	6	10	18

Unter den 28 ermittelten Tatverdächtigen des Jahres 2018 waren 16 (57,1%) Nichtdeutsche.

	nichtdeutsche Tatverdächtige					
	Tatverdächtige gesamt	Kinder	Jugend- liche	Heran- wachsende	bis unter 21 Jahre	Erwach- sene
2009	14	1	4	3	8	6
2010	14	1	5	3	9	5
2011	17	0	5	2	7	10
2012	17	1	3	2	6	11
2013	22	1	7	7	15	7
2014	17	2	3	1	6	11
2015	18	2	5	5	12	6
2016	15	1	6	5	12	3
2017	7	1	3	1	5	2
2018	16	0	2	2	4	12

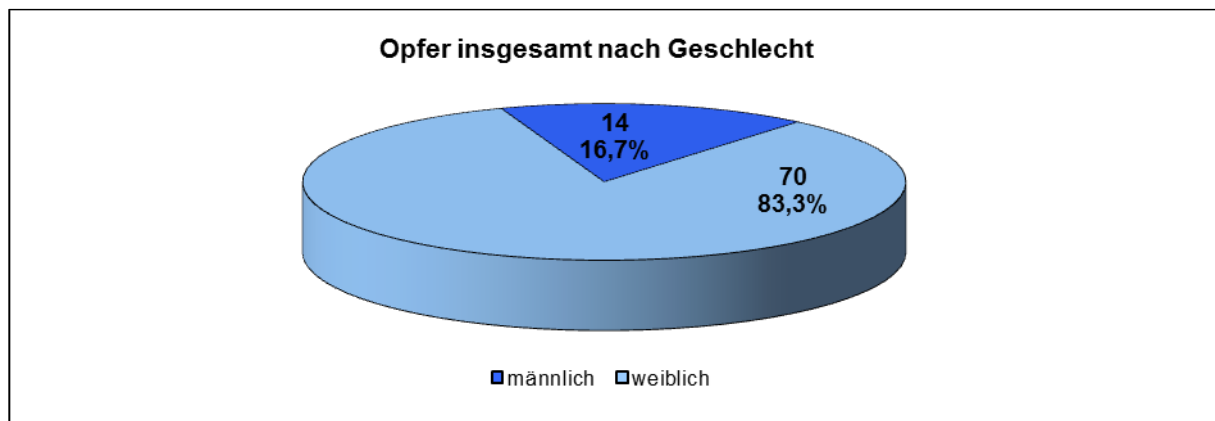


Die **Tatverdächtigenbelastungszahlen** (siehe Hinweis Seite 30) der Deutschen und Nichtdeutschen (jeweils für Tatverdächtige insgesamt):

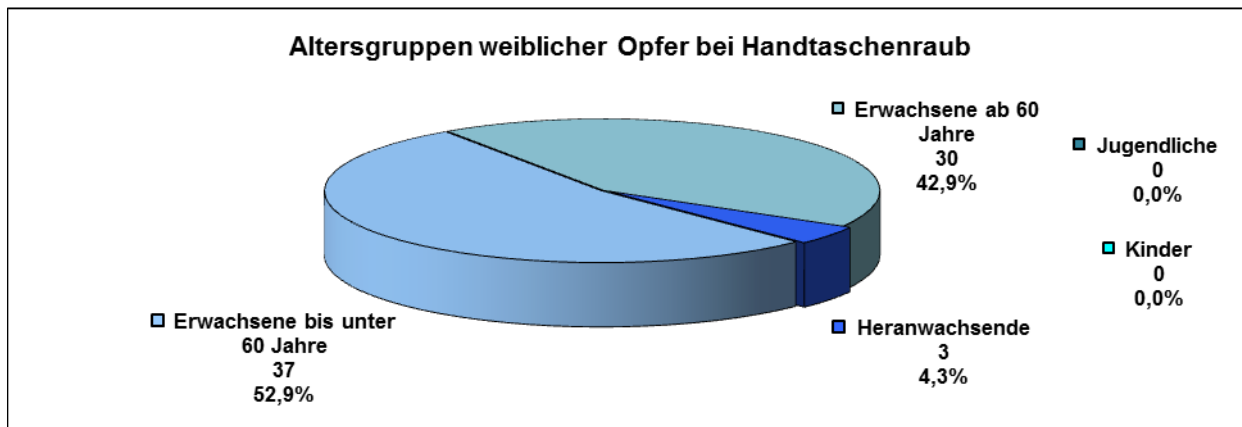


Opfer Handtaschenraub

Im Jahr 2018 wurden 84 Personen (14 männlich = 16,7% und 70 weiblich = 83,3%) Opfer der 82 Handtaschenraube.



Die Altersverteilung der weiblichen Opfer des Handtaschenraubes zeigt die nachfolgende Grafik. 37 Frauen (52,9% aller weiblichen Opfer) waren Erwachsene bis unter 60 Jahre.



Opfer-Tatverdächtigen-Beziehungen spielen beim Handtaschenraub eine untergeordnete Rolle. Bei sechs Opfern (7,1%) bestand eine vordeliktische Beziehung zum Täter, während bei den übrigen 78 Opfern (92,9%) keine Vorbeziehung angegeben wurde bzw. sie ungeklärt blieb.

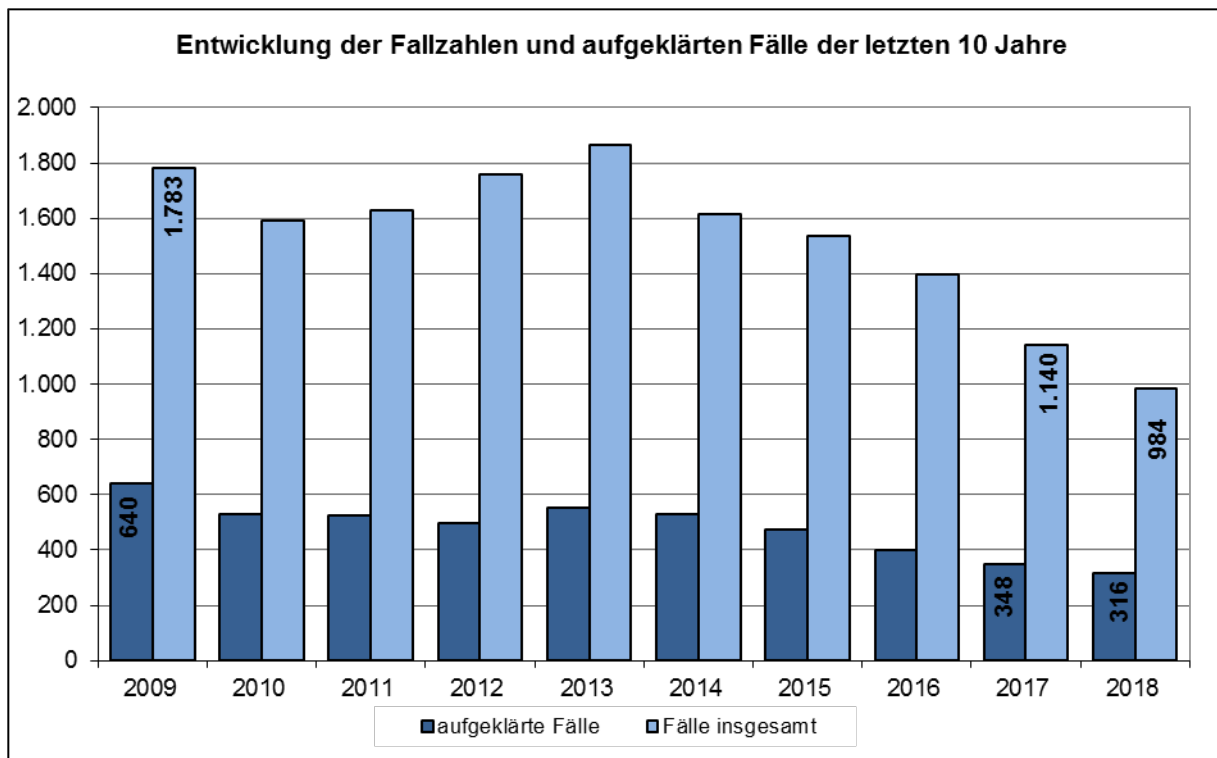
4.6 Sonstige Raubüberfälle auf Straßen, Wegen oder Plätzen (217000)

Fallentwicklung, Aufklärung, Häufigkeitszahl

Der Anteil der sonstigen Raubüberfälle auf Straßen, Wegen oder Plätzen (einschließlich der Versuche) an der Gesamtkriminalität blieb 2018 mit 0,5% auf dem Niveau vom Vorjahr (0,5%).

Im Jahr 2018 wurden 817 vollendete (83,0%) und 167 versuchte (17,0%) sonstige Raubüberfälle auf Straßen, Wegen oder Plätzen registriert.

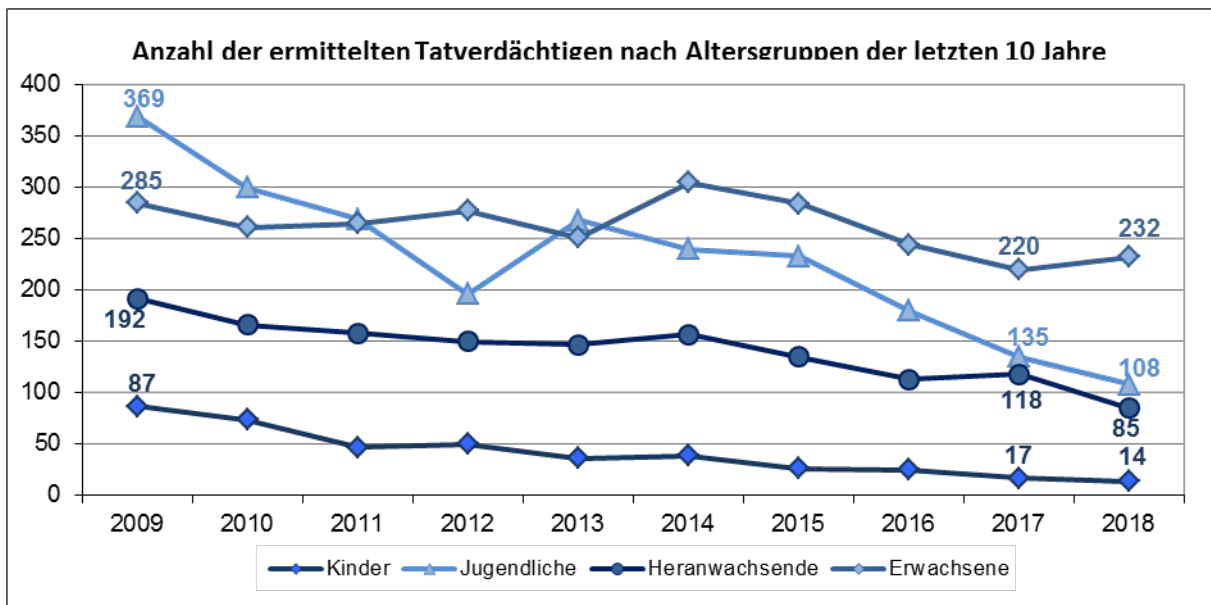
	Fälle	Zu- / Abnahme		Aufklärung		Häufigkeitszahl	Bevölkerung am 31.12. des Vorjahres
		absolut	in %	Fälle	in %		
2009	1.783	-16	-0,9	640	35,9	101	1.772.100
2010	1.592	-191	-10,7	530	33,3	90	1.774.224
2011	1.628	36	2,3	525	32,2	91	1.786.448
2012	1.759	131	8,0	497	28,3	98	1.798.836
2013	1.865	106	6,0	555	29,8	108	1.734.272
2014	1.615	-250	-13,4	529	32,8	92	1.746.342
2015	1.534	-81	-5,0	476	31,0	87	1.762.791
2016	1.398	-136	-8,9	401	28,7	78	1.787.408
2017	1.140	-258	-18,5	348	30,5	63	1.810.438
2018	984	-156	-13,7	316	32,1	54	1.830.584



Tatverdächtige beim sonstigen Raub auf Straßen, Wegen oder Plätzen

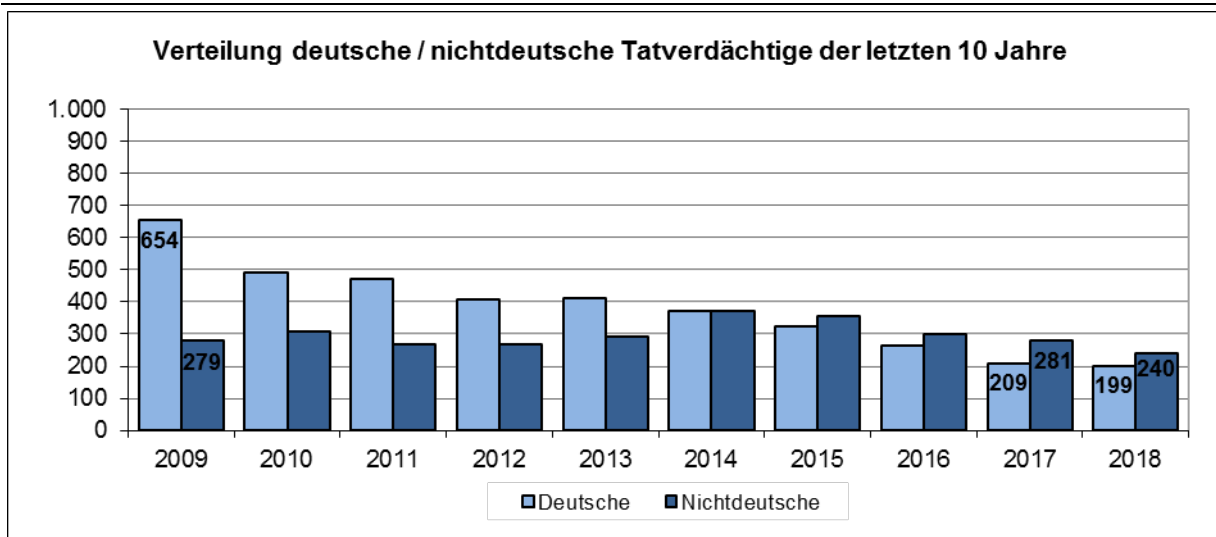
Zu den 316 aufgeklärten Fällen wurden 439 Tatverdächtige ermittelt. Die Verteilung auf die einzelnen Altersgruppen im Langzeitvergleich:

	Tatverdächtige insgesamt					
	Tatverdächtige gesamt	Kinder	Jugend- liche	Heran- wachsende	bis unter 21 Jahre	Erwach- sene
2009	933	87	369	192	648	285
2010	801	74	300	166	540	261
2011	739	47	269	158	474	265
2012	673	50	196	150	396	277
2013	702	36	268	147	451	251
2014	741	39	240	157	436	305
2015	678	26	233	135	394	284
2016	562	25	180	113	318	244
2017	490	17	135	118	270	220
2018	439	14	108	85	207	232

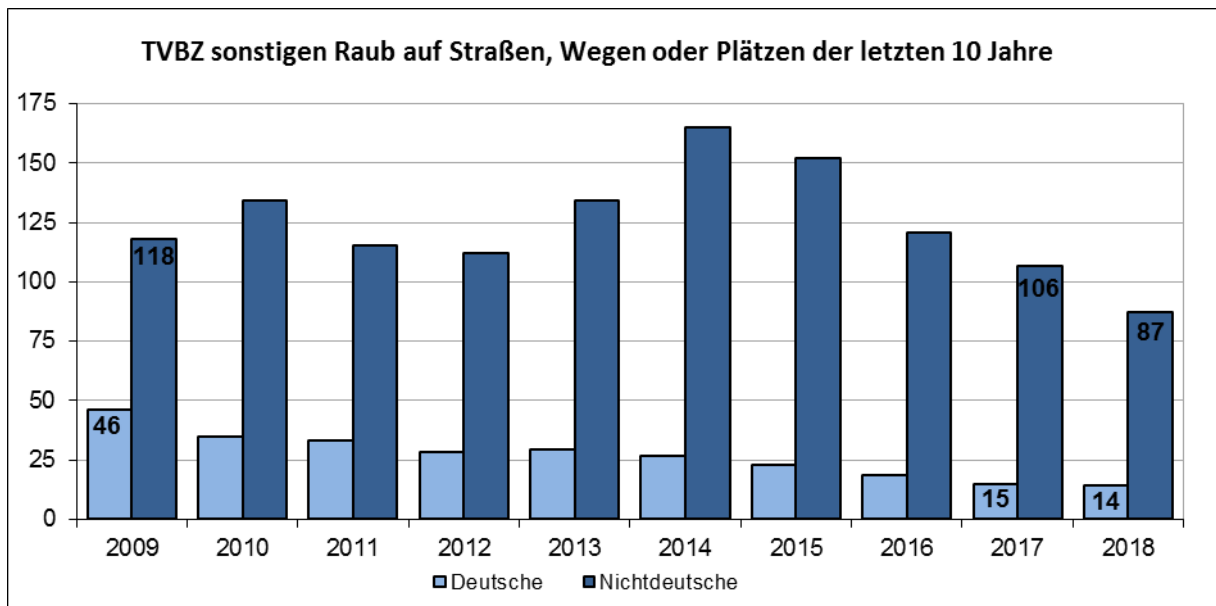


Unter den 439 ermittelten Tatverdächtigen des Jahres 2018 waren 240 (54,7%) Nichtdeutsche.

	nichtdeutsche Tatverdächtige					
	Tatverdächtige gesamt	Kinder	Jugend- liche	Heran- wachsende	bis unter 21 Jahre	Erwach- sene
2009	279	29	109	41	179	100
2010	308	34	116	57	207	101
2011	268	18	96	42	156	112
2012	266	20	67	52	139	127
2013	292	15	100	60	175	117
2014	370	19	107	60	186	184
2015	355	13	108	74	195	160
2016	300	6	73	59	138	162
2017	281	9	46	81	136	145
2018	240	3	31	45	79	161

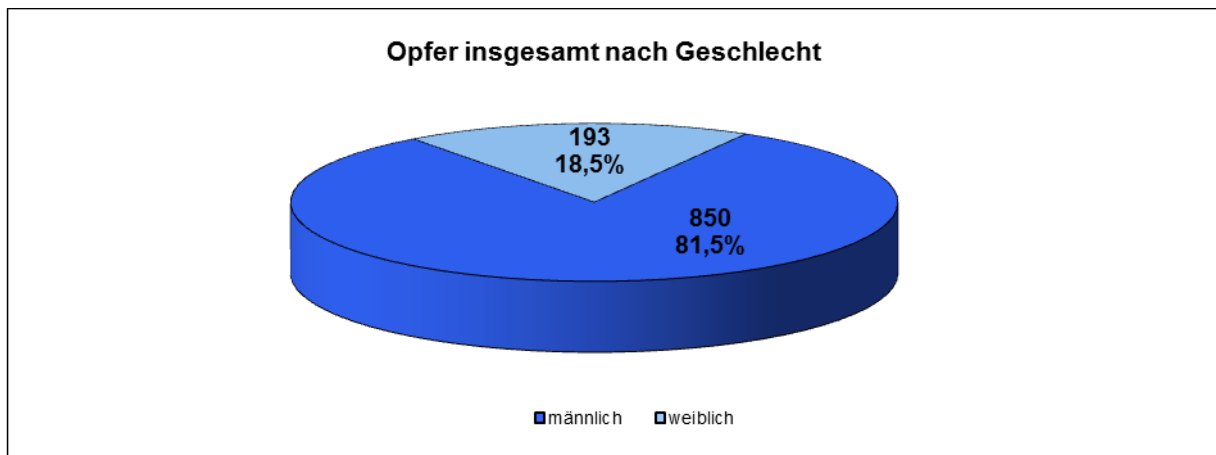


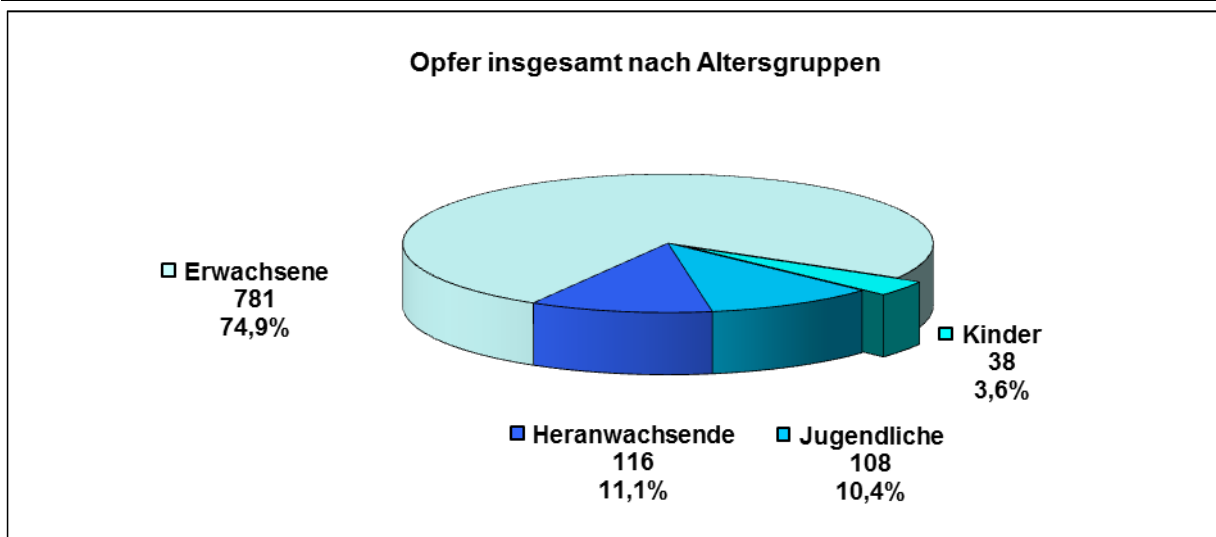
Die **Tatverdächtigenbelastungszahlen** (siehe Hinweis Seite 30) der Deutschen und Nichtdeutschen (jeweils für Tatverdächtige insgesamt):



Opfer bei sonstigen Raubüberfällen auf Straßen, Wegen oder Plätzen

Im Jahr 2018 wurden zu den 984 Fällen 1.043 Opfer registriert, die sich wie folgt darstellen:

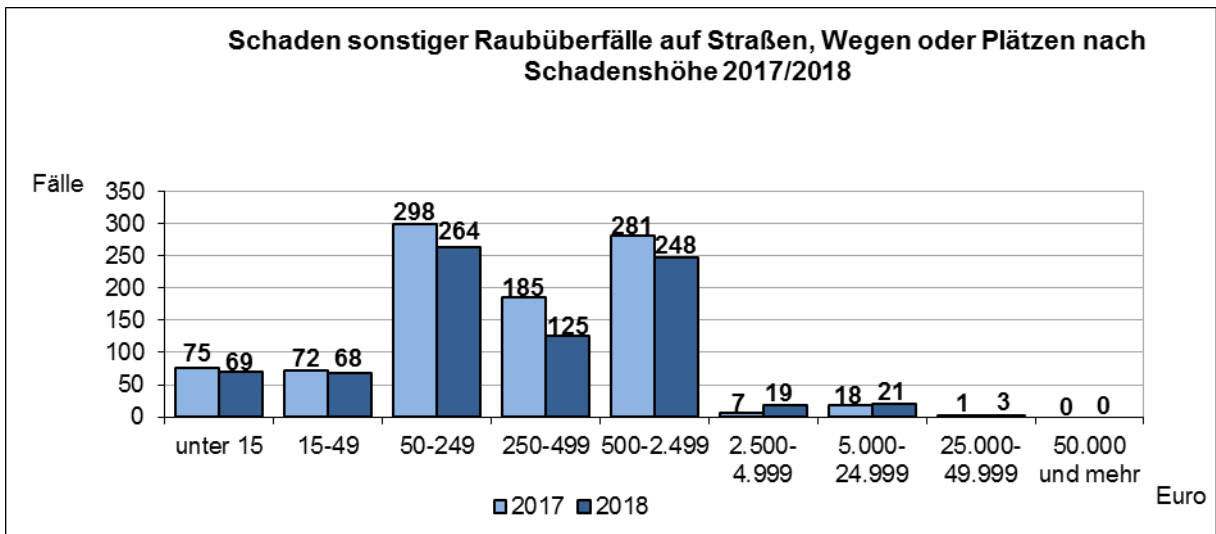




Schaden bei sonstigen Raubüberfällen auf Straßen, Wegen oder Plätzen

Im Jahr 2018 stieg der Gesamtschaden gegenüber dem Vorjahr um 147.128 Euro (27,3%) auf 685.866 Euro. Das sind 0,4% (Vorjahr 0,2%) des Schadens an der Gesamtkriminalität. Bezogen auf die 817 registrierten vollendeten Fälle ergibt sich ein rechnerischer Durchschnittsschaden pro Fall von 839 Euro (Vorjahr: 575 Euro).

Verteilung der vollendeten Fälle auf die einzelnen Schadensgruppen:



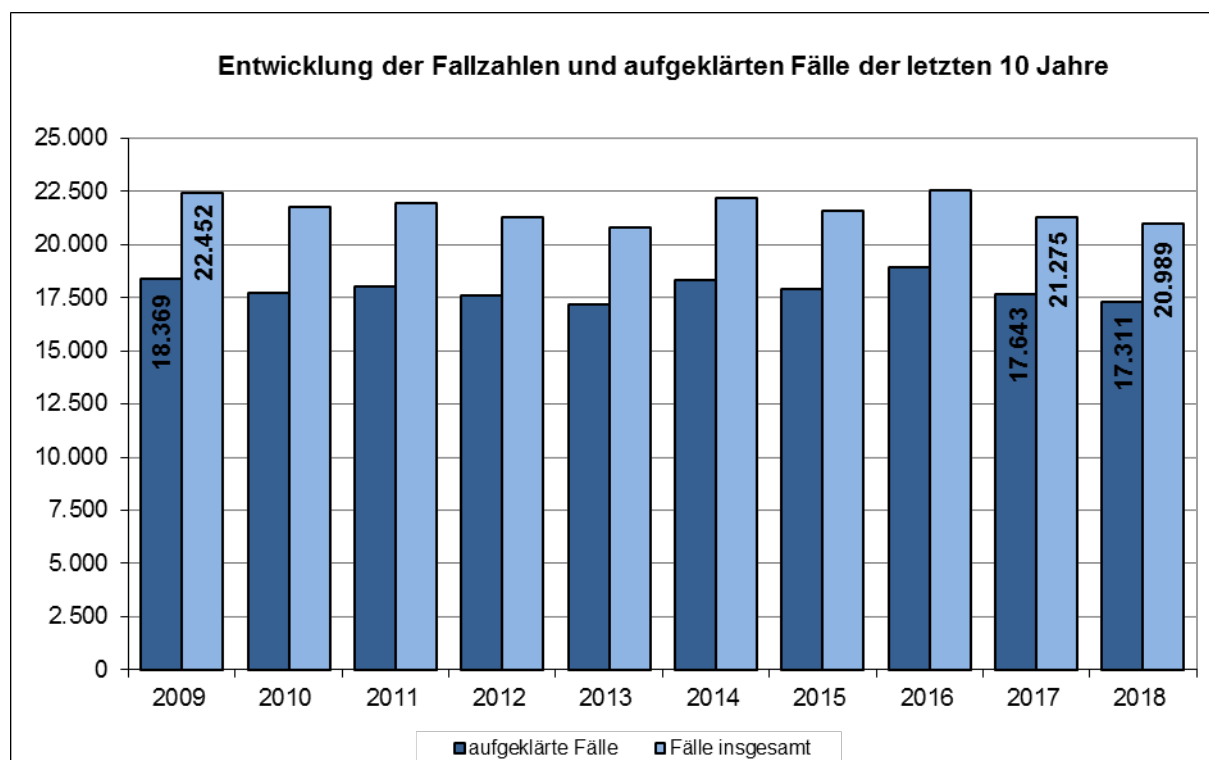
4.7 Körperverletzung (220000)

Fallentwicklung, Aufklärung, Häufigkeitszahl

Der Anteil der Körperverletzungen insgesamt (einschließlich Versuche) an der Gesamtkriminalität ist 2018 leicht auf 9,6% angestiegen (Vorjahr 9,4%), bei leicht sinkenden Fallzahlen (-286).

Im Jahr 2018 wurden 19.828 vollendete (94,5%) und 1.161 versuchte (5,5%) Körperverletzungen registriert.

	Fälle	Zu- / Abnahme		Aufklärung		Häufigkeitszahl	Bevölkerung am 31.12. des Vorjahres
		absolut	in %	Fälle	in %		
2009	22.452	341	1,5	18.369	81,8	1.267	1.772.100
2010	21.762	-690	-3,1	17.750	81,6	1.227	1.774.224
2011	21.935	173	0,8	18.005	82,1	1.228	1.786.448
2012	21.299	-636	-2,9	17.601	82,6	1.184	1.798.836
2013	20.792	-507	-2,4	17.214	82,8	1.199	1.734.272
2014	22.195	1.403	6,7	18.353	82,7	1.271	1.746.342
2015	21.580	-615	-2,8	17.882	82,9	1.224	1.762.791
2016	22.576	996	4,6	18.908	83,8	1.263	1.787.408
2017	21.275	-1.301	-5,8	17.643	82,9	1.175	1.810.438
2018	20.989	-286	-1,3	17.311	82,5	1.147	1.830.584



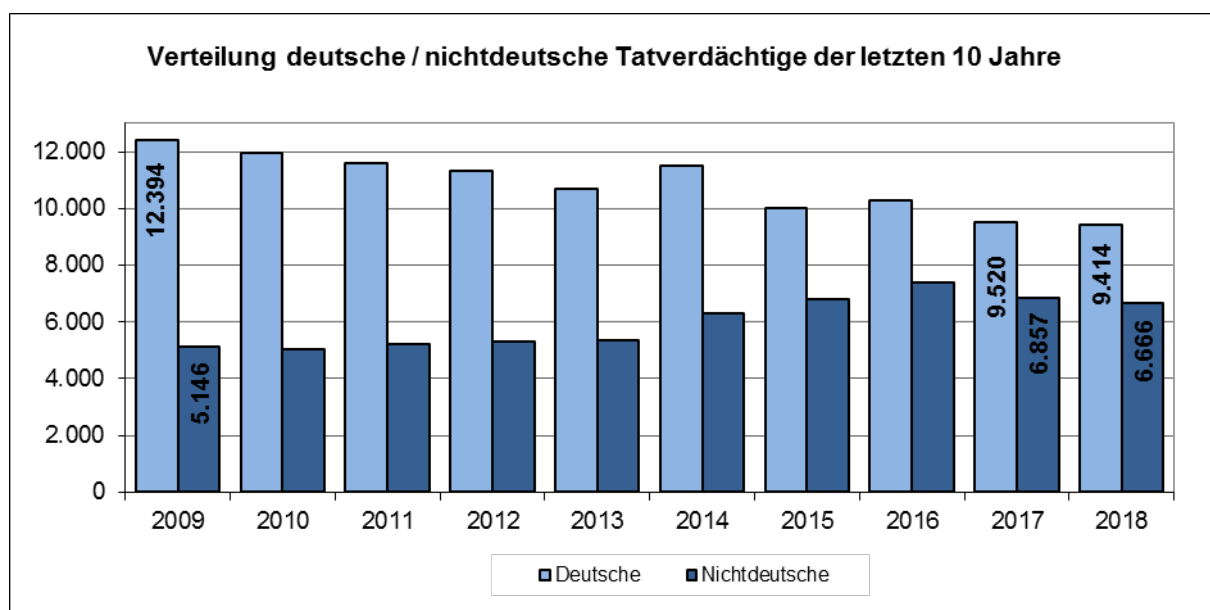
Tatverdächtige bei Körperverletzungen

Zu den 17.311 aufgeklärten Fällen wurden 16.080 Tatverdächtige ermittelt. Die Verteilung auf die einzelnen Altersgruppen im Langzeitvergleich:

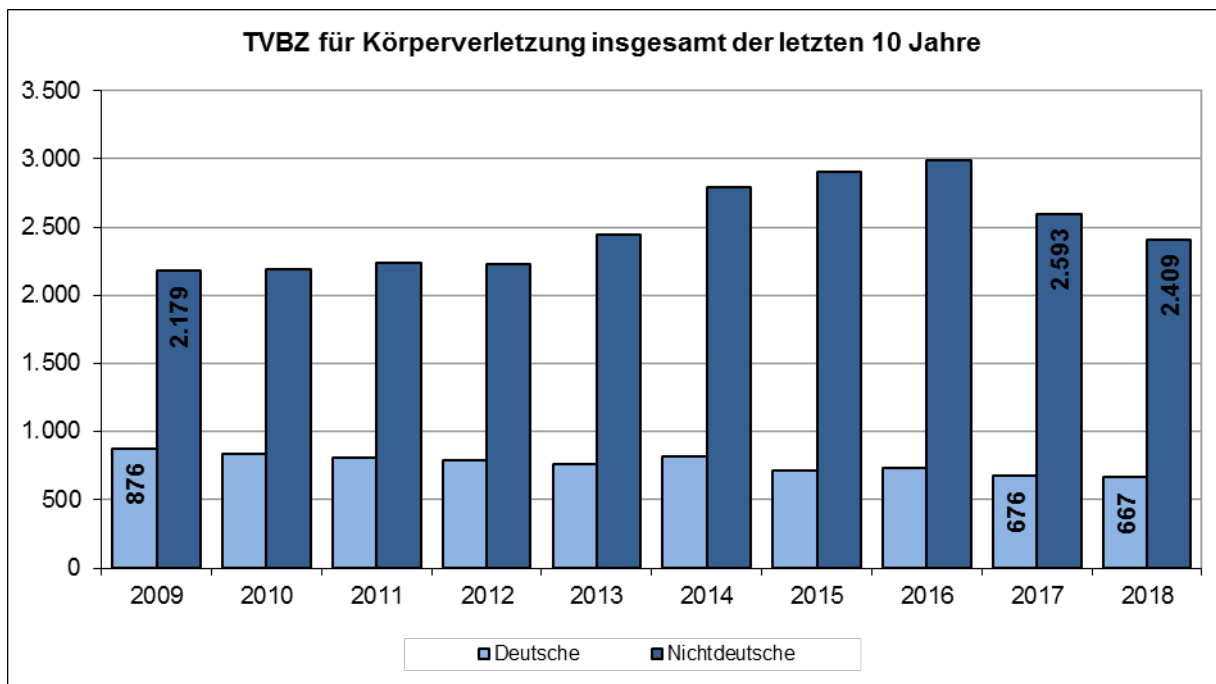
	Tatverdächtige gesamt	Tatverdächtige insgesamt				bis unter 21 Jahre	Erwach- sene
		Kinder	Jugend- liche	Heran- wachsende			
2009	17.540	786	1.839	1.897	4.522	13.018	
2010	16.973	831	1.643	1.670	4.144	12.829	
2011	16.785	899	1.494	1.610	4.003	12.782	
2012	16.635	786	1.274	1.519	3.579	13.056	
2013	16.012	825	1.151	1.437	3.413	12.599	
2014	17.777	997	1.332	1.344	3.673	14.104	
2015	16.800	791	1.358	1.360	3.509	13.291	
2016	17.711	687	1.381	1.521	3.589	14.122	
2017	16.377	648	1.039	1.313	3.000	13.377	
2018	16.080	673	1.099	1.260	3.032	13.048	

Unter den 16.080 ermittelten Tatverdächtigen des Jahres 2018 waren 6.666 (41,5%) Nichtdeutsche.

	Tatverdächtige gesamt	nichtdeutsche Tatverdächtige				bis unter 21 Jahre	Erwach- sene
		Kinder	Jugend- liche	Heran- wachsende			
2009	5.146	206	492	400	1.098	4.048	
2010	5.037	215	494	385	1.094	3.943	
2011	5.206	222	459	399	1.080	4.126	
2012	5.300	200	401	400	1.001	4.299	
2013	5.335	189	398	463	1.050	4.285	
2014	6.292	233	499	423	1.155	5.137	
2015	6.787	198	658	584	1.440	5.347	
2016	7.406	171	631	661	1.463	5.943	
2017	6.857	157	364	572	1.093	5.764	
2018	6.666	179	353	524	1.056	5.610	

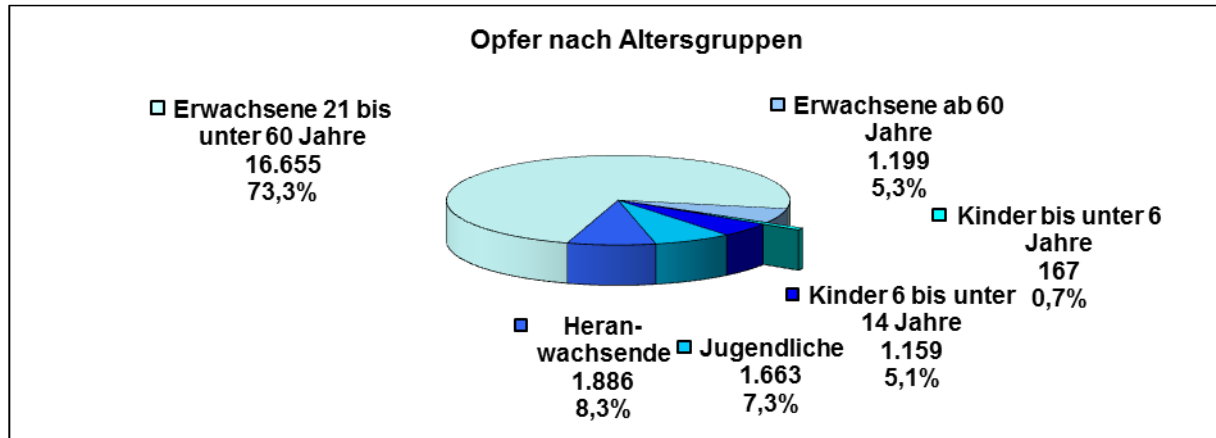


Die **Tatverdächtigenbelastungszahlen** (siehe Hinweis Seite 30) der Deutschen und Nichtdeutschen (jeweils für Tatverdächtige insgesamt):

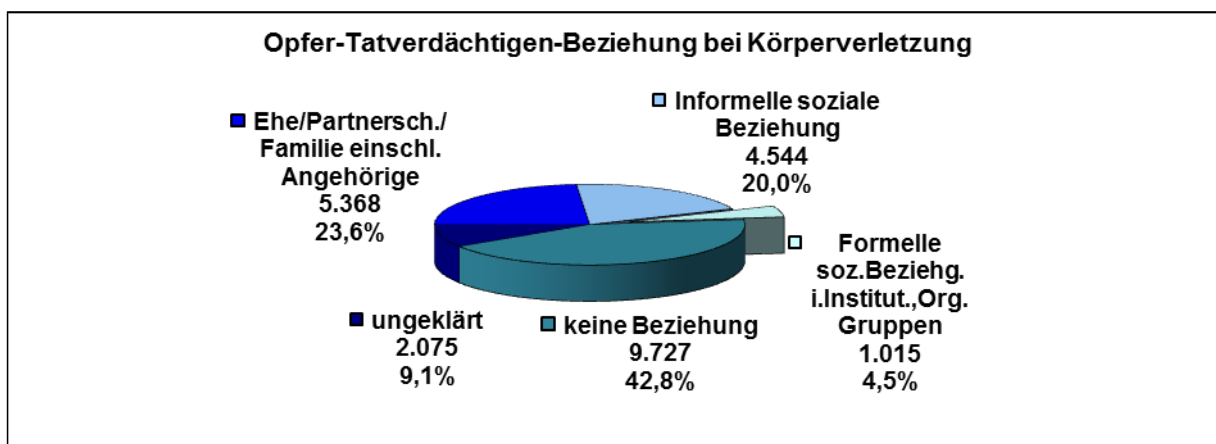


Opfer durch Körperverletzungen

Opfer der 20.989 Körperverletzungen wurden 22.729 Personen. Davon waren 14.563 männlich (64,1%) und 8.166 weiblich (35,9%).



Opfer-Tatverdächtigen-Beziehung



4.8 Diebstahl insgesamt (*****)

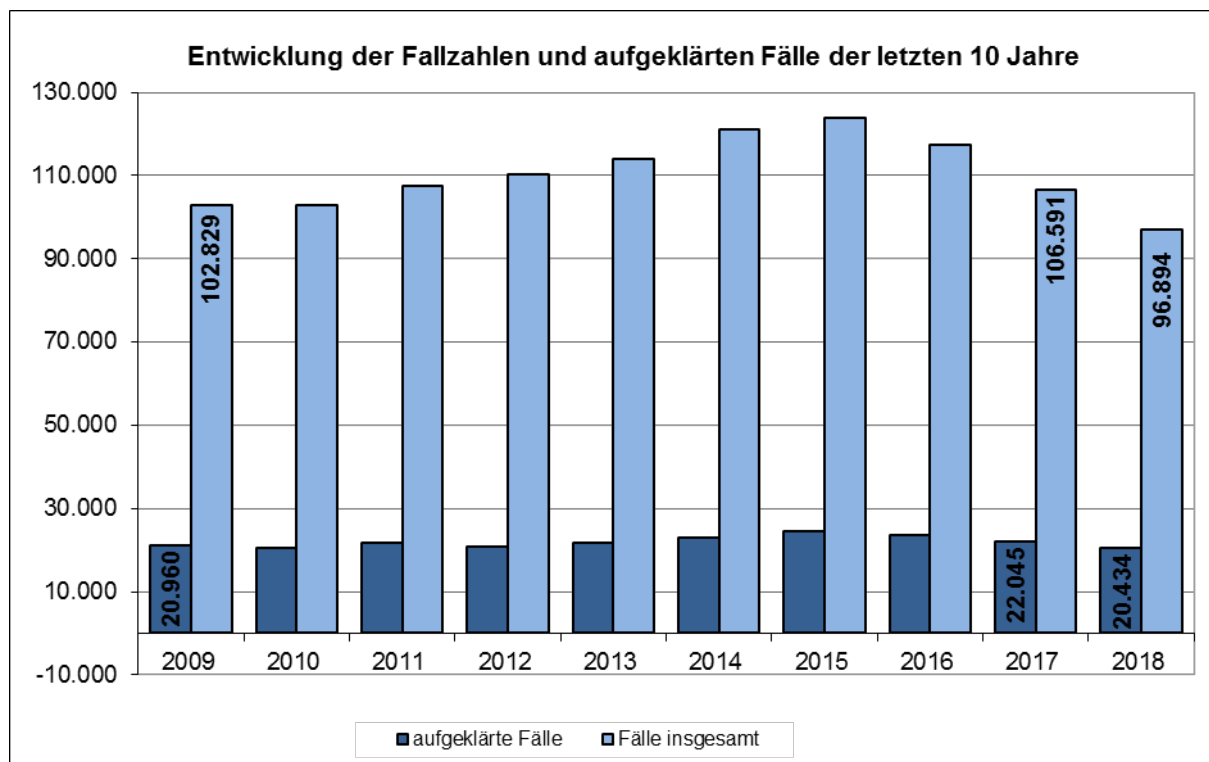
Fallentwicklung, Aufklärung und Häufigkeitszahl

Der Anteil des Diebstahles insgesamt (einschließlich der Versuche) an der Gesamtkriminalität betrug 44,3% im Jahr 2018 (Vorjahr 47,2%).

Im Jahr 2018 wurden 87.550 vollendete (90,4%) und 9.344 versuchte (9,6%) Diebstahldelikte registriert.

Insgesamt wurden 96.894 Fälle registriert. Damit gingen die Fallzahlen im Vergleich zum Vorjahr um 9.697 Fälle (-9,1%) zurück.

	Fälle	Zu- / Abnahme		Aufklärung		Häufigkeitszahl	Bevölkerung am 31.12. des Vorjahres
		absolut	in %	Fälle	in %		
2009	102.829	-5.467	-5,0	20.960	20,4	5.803	1.772.100
2010	102.955	126	0,1	20.599	20,0	5.803	1.774.224
2011	107.590	4.635	4,5	21.727	20,2	6.023	1.786.448
2012	110.127	2.537	2,4	20.665	18,8	6.122	1.798.836
2013	114.092	3.965	3,6	21.728	19,0	6.579	1.734.272
2014	120.950	6.858	6,0	23.018	19,0	6.926	1.746.342
2015	123.798	2.848	2,4	24.545	19,8	7.023	1.762.791
2016	117.234	-6.564	-5,3	23.662	20,2	6.559	1.787.408
2017	106.591	-10.643	-9,1	22.045	20,7	5.888	1.810.438
2018	96.894	-9.697	-9,1	20.434	21,1	5.293	1.830.584



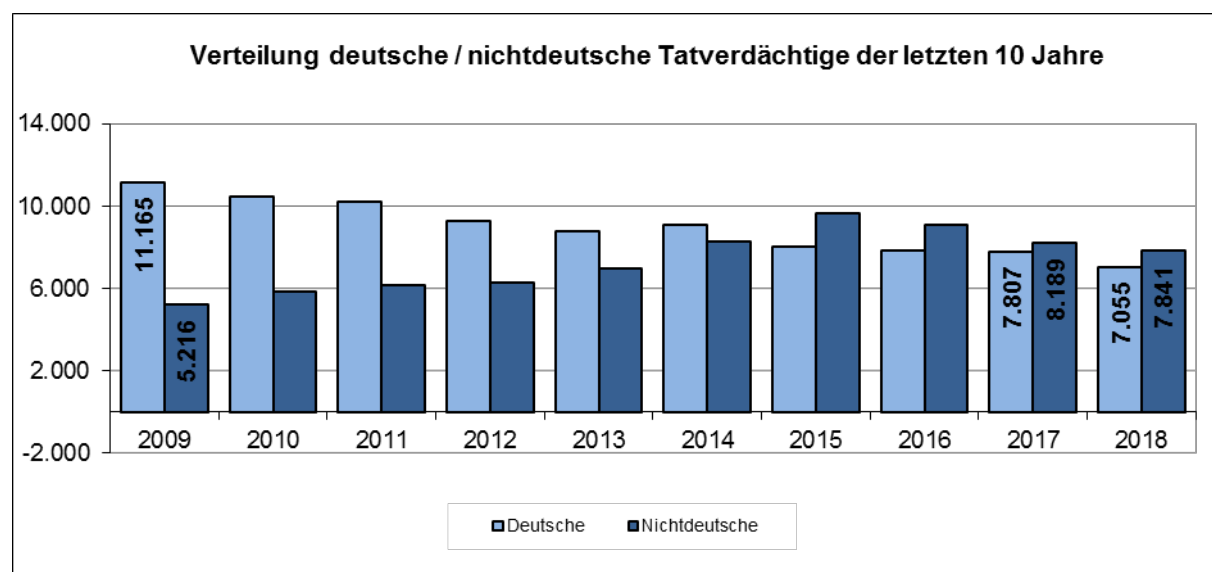
Tatverdächtige bei Diebstahl insgesamt

Zu den 20.434 aufgeklärten Fällen wurden 14.896 Tatverdächtige ermittelt. Die Verteilung auf die einzelnen Altersgruppen im Langzeitvergleich:

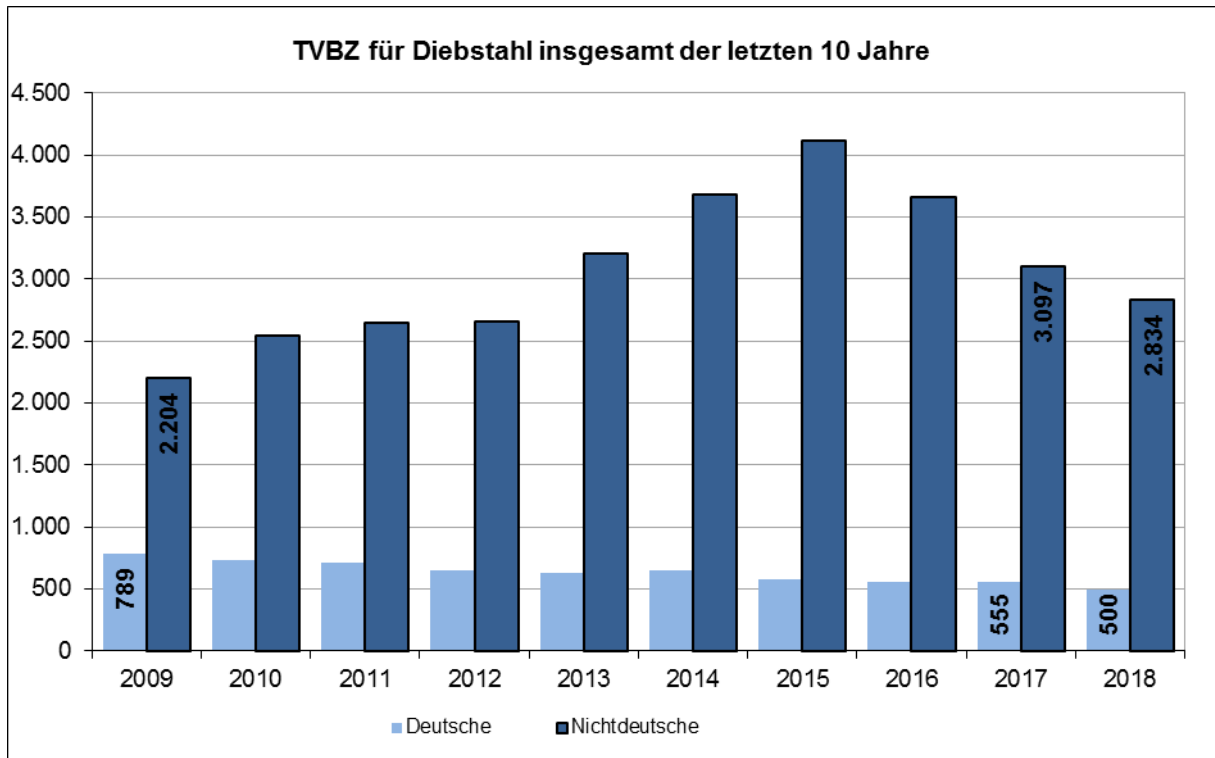
	Tatverdächtige insgesamt					
	Tatverdächtige gesamt	Kinder	Jugend- liche	Heran- wachsende	bis unter 21 Jahre	Erwach- sene
2009	16.381	1.390	2.861	1.510	5.761	10.620
2010	16.295	1.311	2.611	1.453	5.375	10.920
2011	16.377	1.102	2.409	1.463	4.974	11.403
2012	15.617	883	2.022	1.352	4.257	11.360
2013	15.744	785	2.007	1.307	4.099	11.645
2014	17.357	890	2.300	1.476	4.666	12.691
2015	17.650	763	2.524	1.723	5.010	12.640
2016	16.938	680	2.191	1.584	4.455	12.483
2017	15.996	846	2.256	1.510	4.612	11.384
2018	14.896	789	2.080	1.237	4.106	10.790

Unter den 14.896 ermittelten Tatverdächtigen des Jahres 2018 waren 7.841 (52,6%) Nichtdeutsche.

	nichtdeutsche Tatverdächtige					
	Tatverdächtige gesamt	Kinder	Jugend- liche	Heran- wachsende	bis unter 21 Jahre	Erwach- sene
2009	5.216	361	686	470	1.517	3.699
2010	5.840	325	727	497	1.549	4.291
2011	6.175	295	672	503	1.470	4.705
2012	6.316	232	539	521	1.292	5.024
2013	6.978	211	615	561	1.387	5.591
2014	8.278	254	913	756	1.923	6.355
2015	9.625	262	1.042	1.070	2.374	7.251
2016	9.086	200	807	951	1.958	7.128
2017	8.189	245	696	843	1.784	6.405
2018	7.841	249	574	722	1.545	6.296



Die **Tatverdächtigenbelastungszahlen** (siehe Hinweis Seite 30) für Deutsche und Nichtdeutsche (jeweils für Tatverdächtige insgesamt):

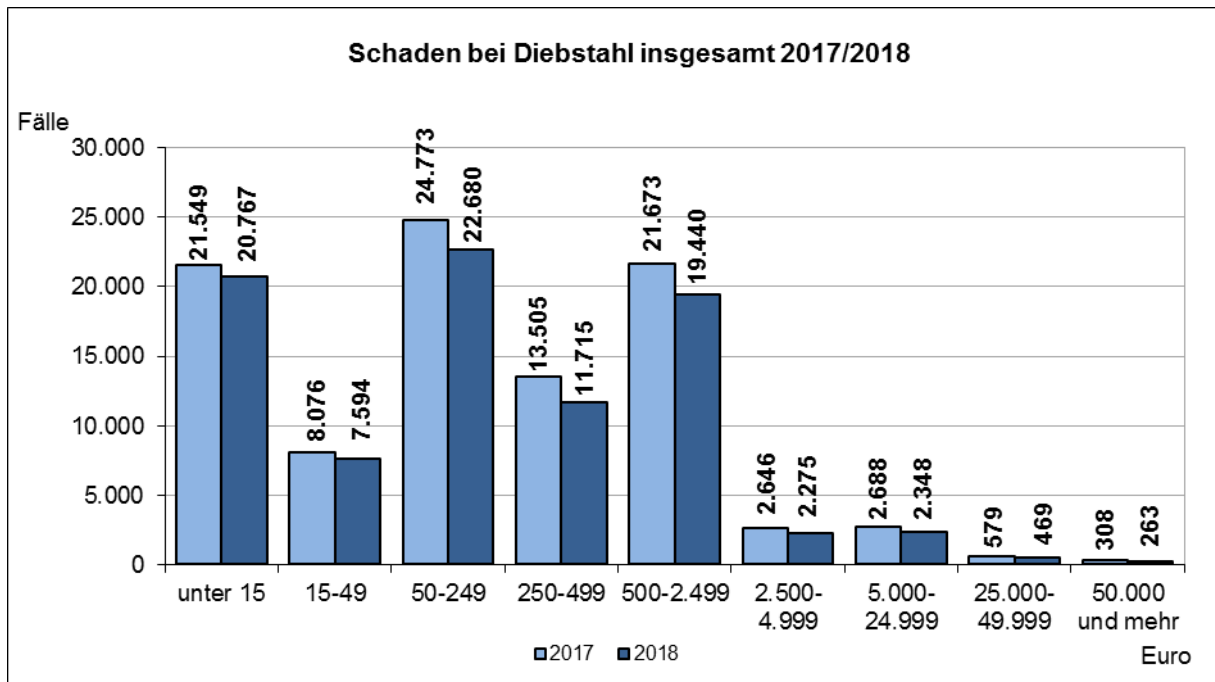


Schaden bei Diebstahl insgesamt

Im Jahr 2018 entstand ein Gesamtschaden in Höhe von 95.259.389 Euro. Das sind 60,1% des Schadens an der Gesamtkriminalität.

Pro vollendetem Diebstahlsfall betrug der durchschnittliche Schaden 1.088 (Vorjahr: 1.212) Euro.

Verteilung der vollendeten Fälle auf die einzelnen Schadensgruppen:



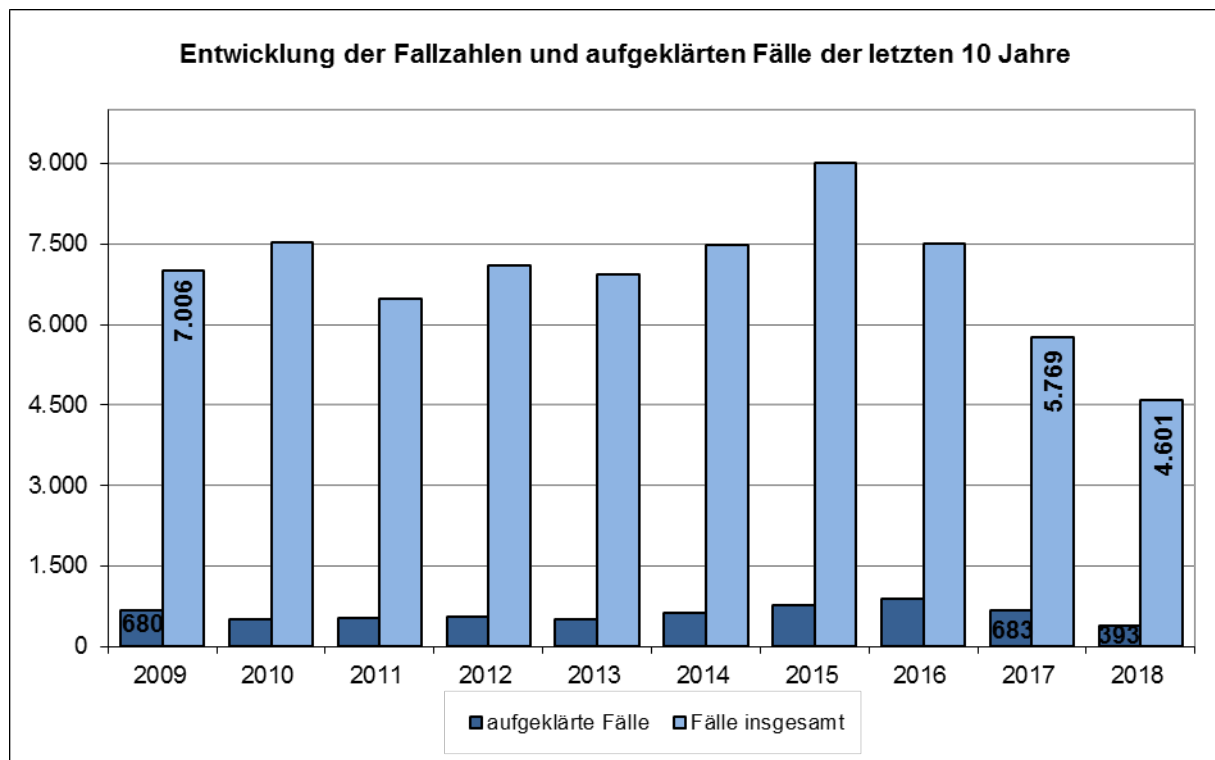
4.9 Wohnungseinbruchdiebstahl (435***)

Fallentwicklung, Aufklärung und Häufigkeitszahl

Der Anteil des Wohnungseinbruchdiebstahls gemäß § 244 Abs. 1 Nr. 3 StGB (einschließlich Versuche) an der Gesamtkriminalität betrug 2,1% (Vorjahr 2,6%).

Im Jahr 2018 wurden 2.456 vollendete (53,4%) und 2.145 versuchte (46,6%) Wohnungseinbruchdiebstähle registriert. Der Versuchsanteil stieg gegenüber 2017 um 0,4 Prozentpunkte.

	Fälle	Zu- / Abnahme		Aufklärung		Häufigkeitszahl	Bevölkerung am 31.12. des Vorjahres
		absolut	in %	Fälle	in %		
2009	7.006	195	2,9	680	9,7	395	1.772.100
2010	7.536	530	7,6	516	6,8	425	1.774.224
2011	6.482	-1.054	-14,0	539	8,3	363	1.786.448
2012	7.094	612	9,4	562	7,9	394	1.798.836
2013	6.924	-170	-2,4	501	7,2	399	1.734.272
2014	7.490	566	8,2	624	8,3	429	1.746.342
2015	9.006	1.516	20,2	780	8,7	511	1.762.791
2016	7.510	-1.496	-16,6	890	11,9	420	1.787.408
2017	5.769	-1.741	-23,2	683	11,8	319	1.810.438
2018	4.601	-1.168	-20,2	393	8,5	251	1.830.584



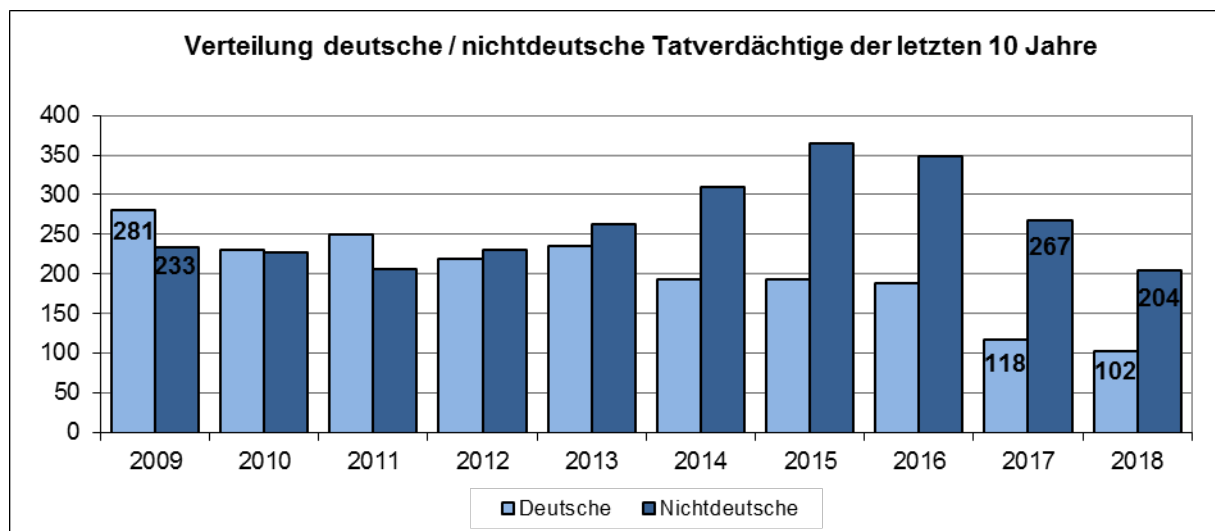
Tatverdächtige beim Wohnungseinbruch

Zu den 393 aufgeklärten Fällen wurden 306 Tatverdächtige ermittelt. Die Verteilung auf die einzelnen Altersgruppen im Langzeitvergleich:

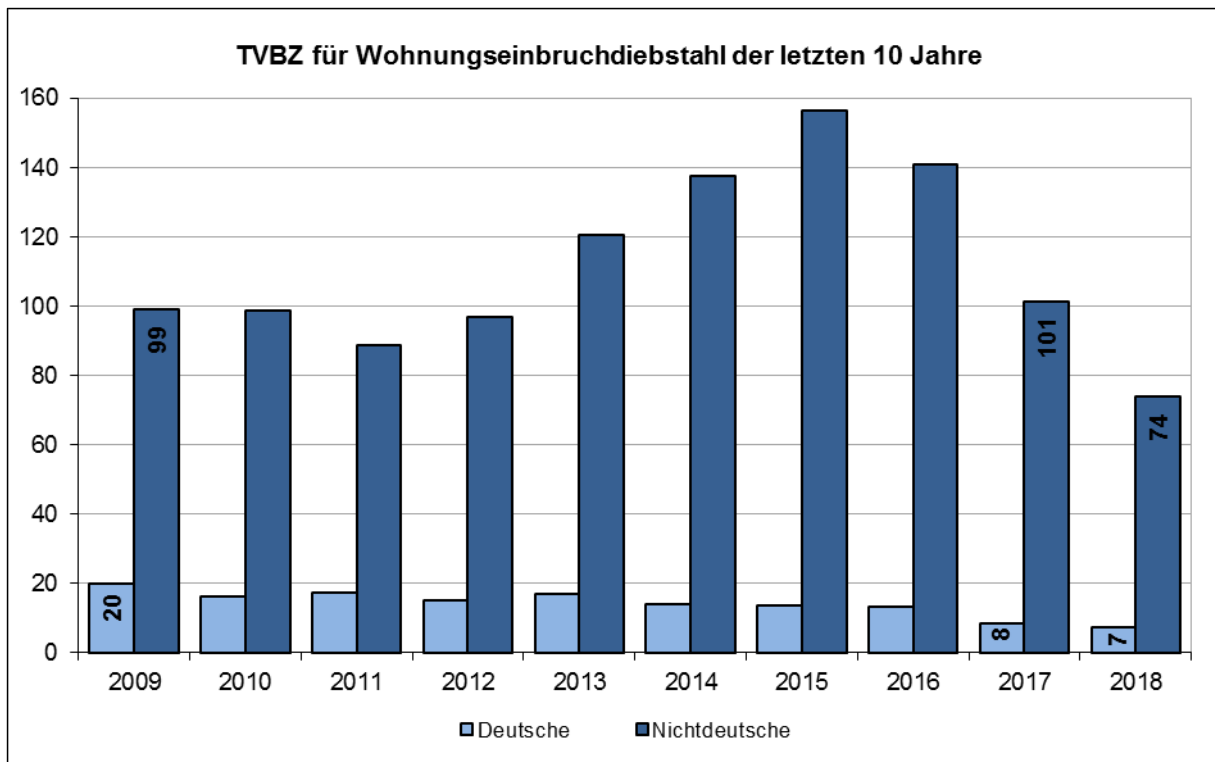
	Tatverdächtige insgesamt					
	Tatverdächtige gesamt	Kinder	Jugend- liche	Heran- wachsende	bis unter 21 Jahre	Erwach- sene
2009	514	31	133	86	250	264
2010	457	18	92	68	178	279
2011	456	18	78	80	176	280
2012	449	11	57	72	140	309
2013	498	7	98	65	170	328
2014	504	8	83	62	153	351
2015	558	9	80	82	171	387
2016	537	5	70	67	142	395
2017	385	1	39	52	92	293
2018	306	4	36	24	64	242

Unter den 306 ermittelten Tatverdächtigen des Jahres 2018 waren 204 (66,7%) Nichtdeutsche.

	nichtdeutsche Tatverdächtige					
	Tatverdächtige gesamt	Kinder	Jugend- liche	Heran- wachsende	bis unter 21 Jahre	Erwach- sene
2009	233	21	64	41	126	107
2010	227	12	52	26	90	137
2011	206	13	37	28	78	128
2012	230	4	24	34	62	168
2013	262	3	42	37	82	180
2014	310	6	53	37	96	214
2015	365	7	58	56	121	244
2016	349	3	40	42	85	264
2017	267	1	22	30	53	214
2018	204	2	20	15	37	167



Die **Tatverdächtigenbelastungszahlen** (siehe Hinweis Seite 30) für Deutsche und Nichtdeutsche (jeweils für Tatverdächtige insgesamt):

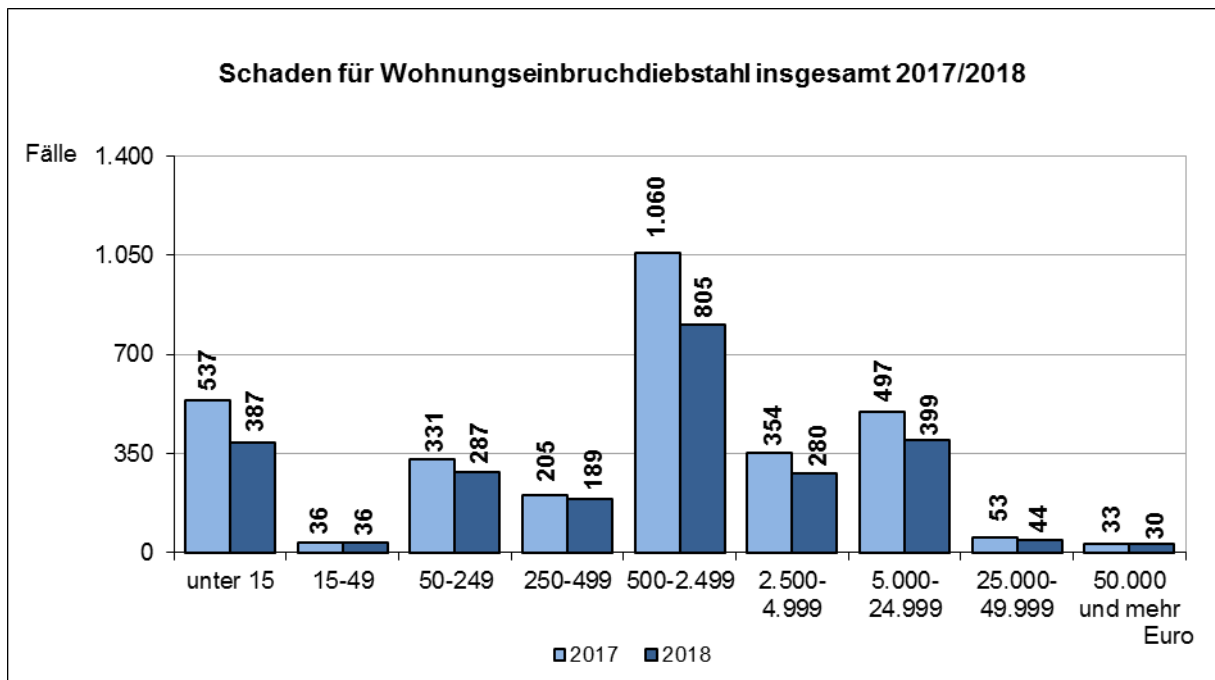


Schaden beim Wohnungseinbruch

Im Jahr 2018 entstand ein Gesamtschaden in Höhe von 9.723.603 Euro (Vorjahr 18.875.444 Euro). Das sind 6,1% (Vorjahr: 6,9%) des Schadens an der Gesamtkriminalität.

Pro vollendetem Fall des Wohnungseinbruches betrug der durchschnittliche Schaden 3.958 Euro (Vorjahr 6.077 Euro).

Verteilung der vollendeten Fälle auf die einzelnen Schadensgruppen:



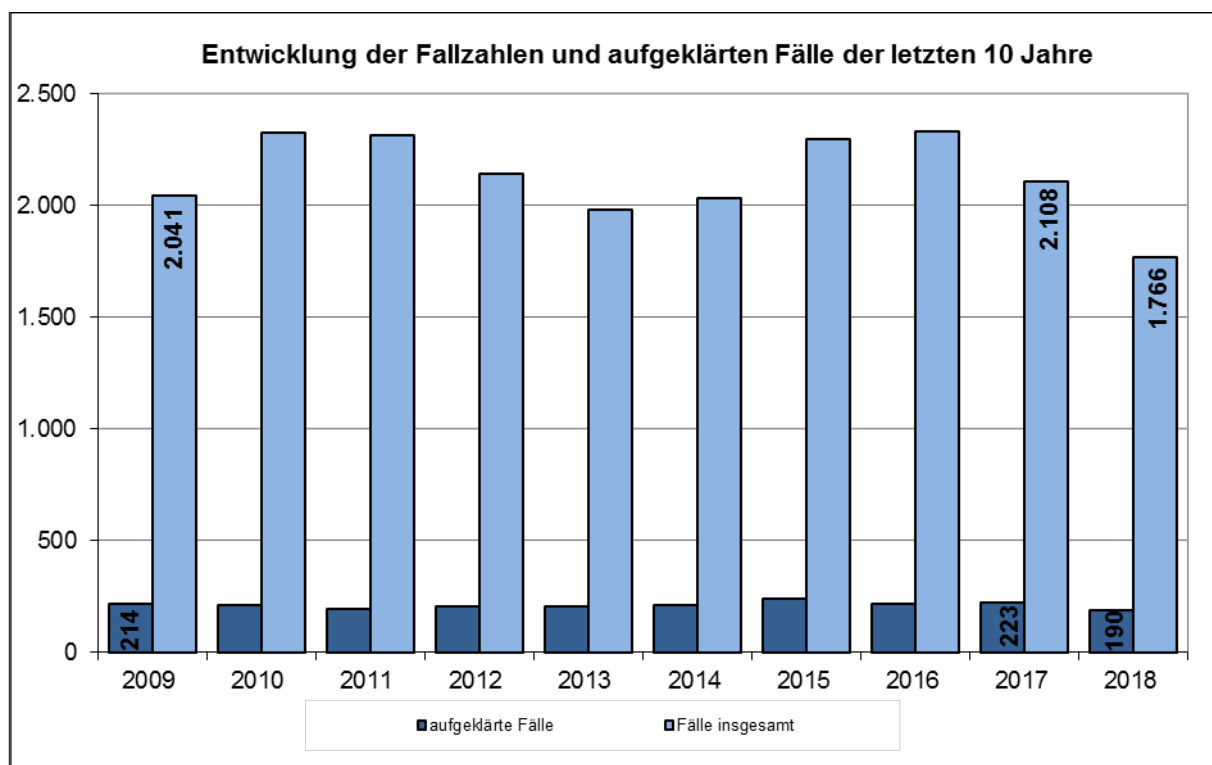
4.10 Diebstahl von Kraftwagen²³ (***)

Fallentwicklung, Aufklärung und Häufigkeitszahl

Der Anteil des Diebstahles von Kraftwagen (einschließlich Versuche) an der Gesamtkriminalität sank gegenüber dem Vorjahr (0,9%) leicht auf 0,8%.

Im Jahr 2018 wurden 1.537 vollendete (87,0%) und 229 versuchte (13,0%) Diebstähle von Kraftwagen registriert.

	Fälle	Zu- / Abnahme		Aufklärung		Häufigkeitszahl	Bevölkerung am 31.12. des Vorjahres
		absolut	in %	Fälle	in %		
2009	2.041	-6	-0,3	214	10,5	115	1.772.100
2010	2.326	285	14,0	212	9,1	131	1.774.224
2011	2.313	-13	-0,6	192	8,3	129	1.786.448
2012	2.141	-172	-7,4	203	9,5	119	1.798.836
2013	1.983	-158	-7,4	203	10,2	114	1.734.272
2014	2.035	52	2,6	208	10,2	117	1.746.342
2015	2.295	260	12,8	237	10,3	130	1.762.791
2016	2.333	38	1,7	215	9,2	131	1.787.408
2017	2.108	-225	-9,6	223	10,6	116	1.810.438
2018	1.766	-342	-16,2	190	10,8	96	1.830.584



²³ Einschließlich Haus- und Familiendiebstahl gemäß § 247 StGB und unbefugte Ingebrauchnahme gemäß § 248b StGB.

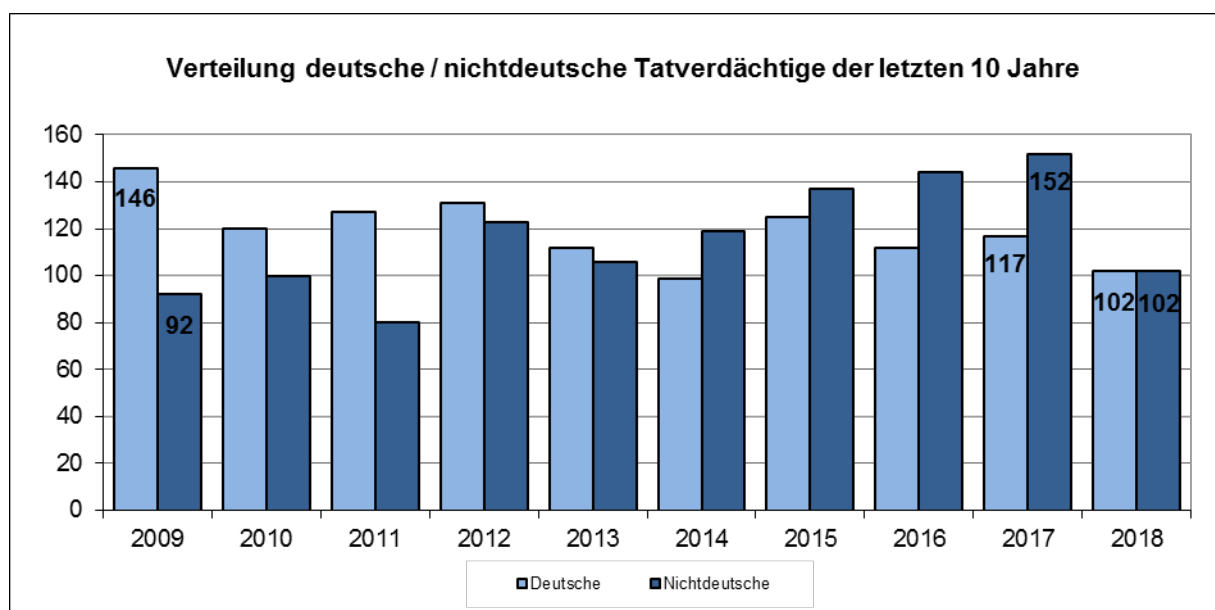
Tatverdächtige beim Diebstahl von Kraftwagen

Zu den 190 aufgeklärten Fällen wurden 204 Tatverdächtige ermittelt. Die Verteilung auf die einzelnen Altersgruppen (im Langzeitvergleich) ergibt sich aus der folgenden Übersicht:

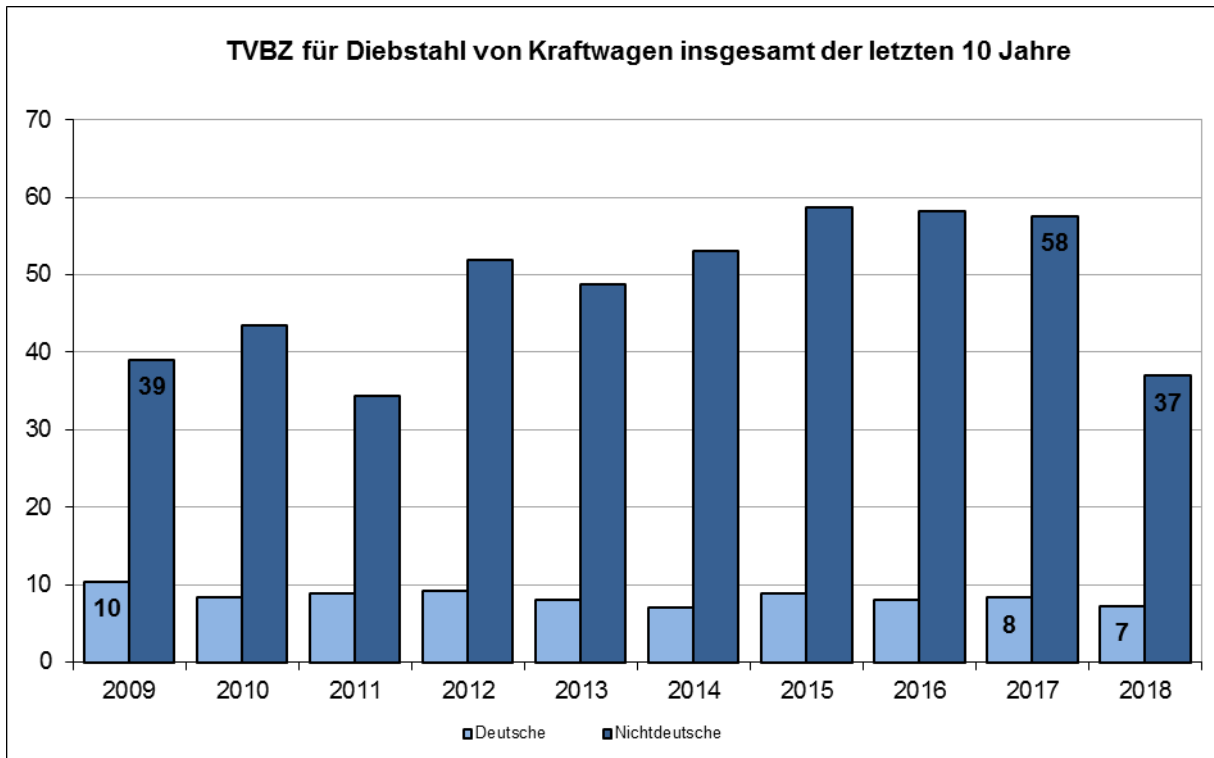
	Tatverdächtige insgesamt					
	Tatverdächtige gesamt	Kinder	Jugend- liche	Heran- wachsende	bis unter 21 Jahre	Erwach- sene
2009	238	3	34	33	70	168
2010	220	3	39	33	75	145
2011	207	7	27	36	70	137
2012	254	3	37	40	80	174
2013	218	2	21	29	52	166
2014	218	0	21	19	40	178
2015	262	4	30	29	63	199
2016	256	1	13	21	35	221
2017	269	4	55	33	92	177
2018	204	4	24	22	50	154

Unter den 204 ermittelten Tatverdächtigen des Jahres 2018 waren 102 (50,0%) Nichtdeutsche.

	nichtdeutsche Tatverdächtige					
	Tatverdächtige gesamt	Kinder	Jugend- liche	Heran- wachsende	bis unter 21 Jahre	Erwach- sene
2009	92	0	7	11	18	74
2010	100	2	12	11	25	75
2011	80	1	10	13	24	56
2012	123	1	11	20	32	91
2013	106	1	10	12	23	83
2014	119	0	8	9	17	102
2015	137	2	6	15	23	114
2016	144	0	5	8	13	131
2017	152	1	14	14	29	123
2018	102	1	5	9	15	87



Die **Tatverdächtigenbelastungszahlen** (siehe Hinweis Seite 30) für Deutsche und Nichtdeutsche (jeweils für Tatverdächtige insgesamt):

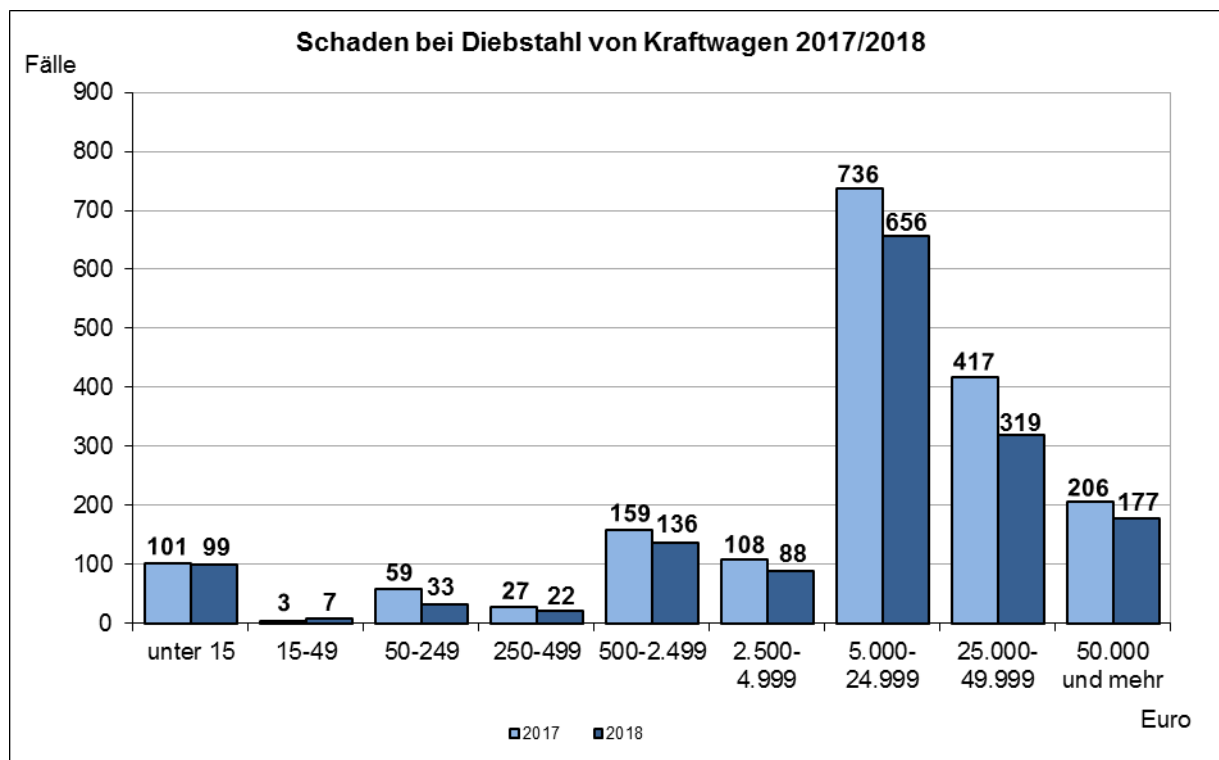


Schaden beim Diebstahl von Kraftwagen

Im Jahr 2018 entstand ein Gesamtschaden in Höhe von 35.752.595 Euro (Vorjahr 40.420.938 Euro). Das sind 22,6% (Vorjahr 14,8%) des Schadens an der Gesamtkriminalität.

Pro vollendetem Fall betrug der durchschnittliche Schadensumme 23.261 Euro (Vorjahr 22.258 Euro).

Verteilung der vollendeten Fälle auf die einzelnen Schadensgruppen:



4.11 Diebstahl an/aus Kraftfahrzeugen (*50***)

Fallentwicklung, Aufklärung und Häufigkeitszahl

Der Anteil des Diebstahls an/aus Kraftfahrzeugen (einschließlich Versuche) an der Gesamtkriminalität beträgt 6,7%, wie im Vorjahr.

Im Jahr 2018 wurden 12.796 vollendete (87,2%) und 1.870 versuchte (12,8%) Diebstähle an/aus Kraftwagen registriert. Insgesamt wurden 14.666 Fälle gezählt.

Ursache für die von 2011 auf 2012 um 3.782 Fälle gestiegenen Zahlen ist die mit Beginn 2012 wirksam gewordene Änderung in der PKS-Erfassung, wonach der PKS-Schlüssel *50*** (bisher: Diebstahl in/aus Kfz, jetzt: Diebstahl an/aus Kfz) den bis 2011 noch gesondert erfassten „Diebstahl an Kfz“ (PKS-Schlüssel *550) beinhaltet. Die Zahlen in diesem Bereich sind daher nicht mehr mit den Jahren vor 2012 vergleichbar.

	Fälle	Zu- / Abnahme		Aufklärung		Häufigkeitszahl	Bevölkerung am 31.12. des Vorjahres
		absolut	in %	Fälle	in %		
2009	15.049	-3.905	-20,6	604	4,0	849	1.772.100
2010	14.581	-468	-3,1	561	3,8	822	1.774.224
2011	13.030	-1.551	-10,6	517	4,0	729	1.786.448
2012	16.812	3.782	29,0	534	3,2	935	1.798.836
2013	15.837	-975	-5,8	661	4,2	913	1.734.272
2014	16.947	1.110	7,0	649	3,8	970	1.746.342
2015	16.725	-222	-1,3	631	3,8	949	1.762.791
2016	16.582	-143	-0,9	633	3,8	928	1.787.408
2017	15.075	-1.507	-9,1	628	4,2	833	1.810.438
2018	14.666	-409	-2,7	407	2,8	801	1.830.584



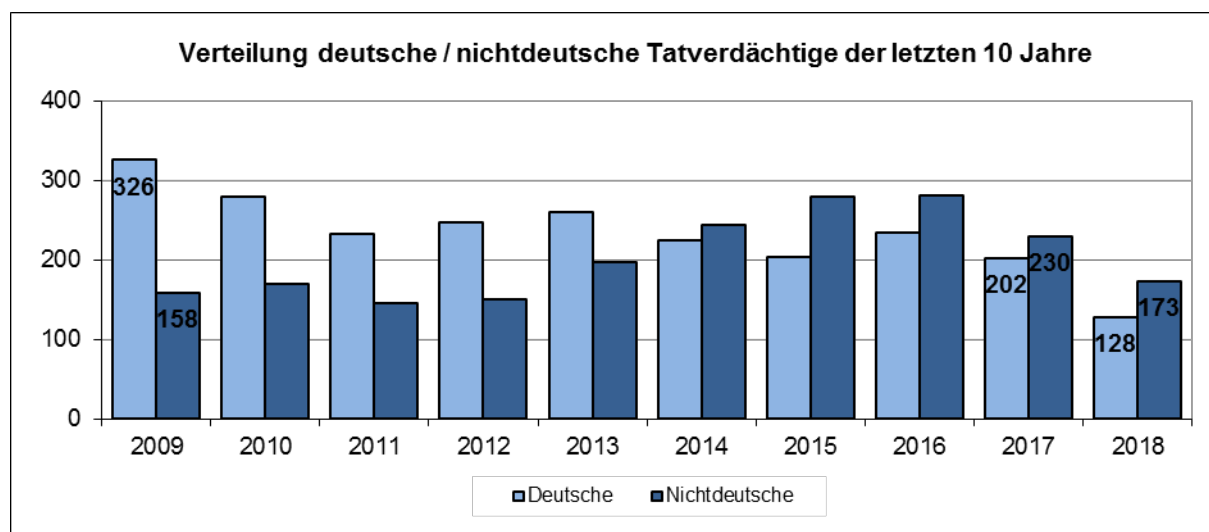
Tatverdächtige beim Diebstahl an/aus Kraftfahrzeugen

Zu den 407 aufgeklärten Fällen wurden 301 Tatverdächtige ermittelt. Die Verteilung auf die einzelnen Altersgruppen (im Langzeitvergleich) ergibt sich aus der nachfolgenden Tabelle.

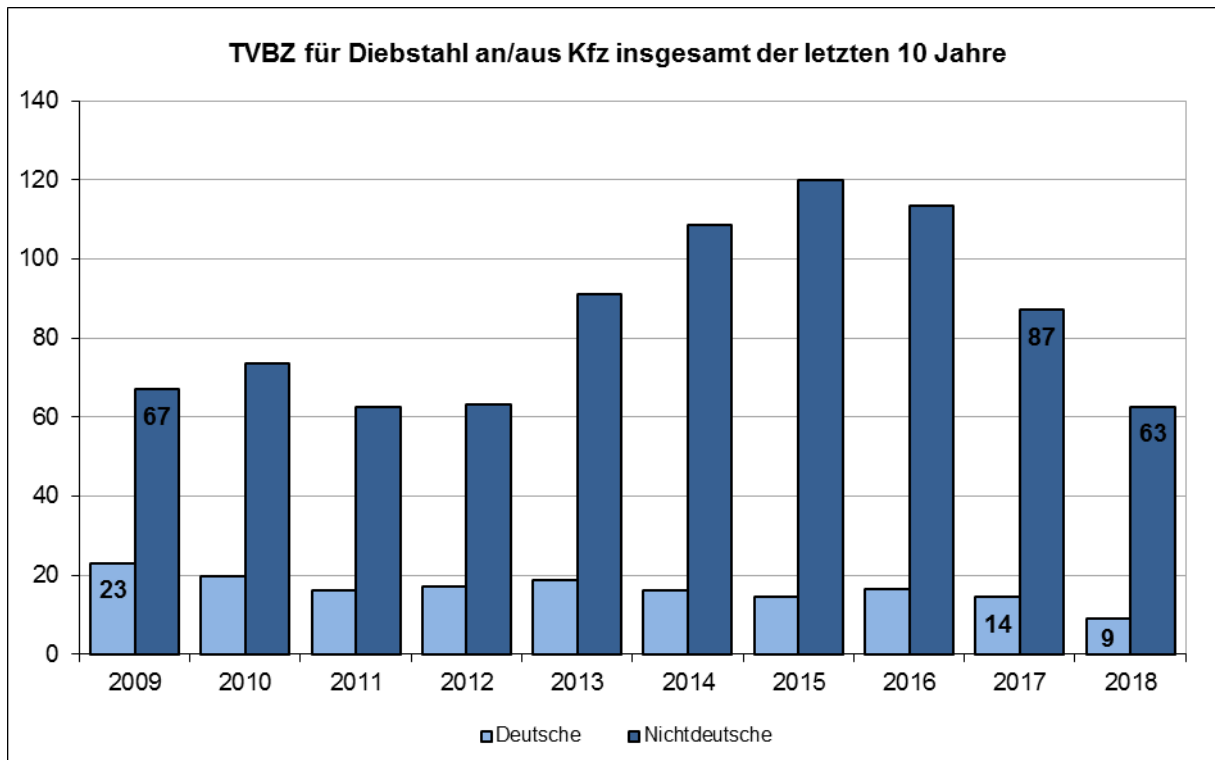
	Tatverdächtige insgesamt					
	Tatverdächtige gesamt	Kinder	Jugend- liche	Heran- wachsende	bis unter 21 Jahre	Erwach- sene
2009	484	19	130	97	246	238
2010	448	6	85	74	165	283
2011	378	8	69	63	140	238
2012	397	17	54	64	135	262
2013	459	7	73	63	143	316
2014	469	11	59	73	143	326
2015	483	11	65	56	132	351
2016	516	6	67	57	130	386
2017	432	2	53	38	93	339
2018	301	5	29	24	58	243

Unter den 301 ermittelten Tatverdächtigen des Jahres 2018 waren 173 (57,5%) Nichtdeutsche.

	nichtdeutsche Tatverdächtige					
	insgesamt	Kinder	Jugend- liche	Heran- wachsende	bis unter 21 Jahre	Erwach- sene
2009	158	9	42	27	78	80
2010	169	5	30	25	60	109
2011	145	2	25	16	43	102
2012	150	4	13	23	40	110
2013	198	2	35	21	58	140
2014	244	6	34	37	77	167
2015	280	10	42	33	85	195
2016	281	2	24	38	64	217
2017	230	0	22	23	45	185
2018	173	3	8	15	26	147



Die **Tatverdächtigenbelastungszahlen** (siehe Hinweis Seite 30) für Deutsche und Nichtdeutsche (jeweils für Tatverdächtige insgesamt):

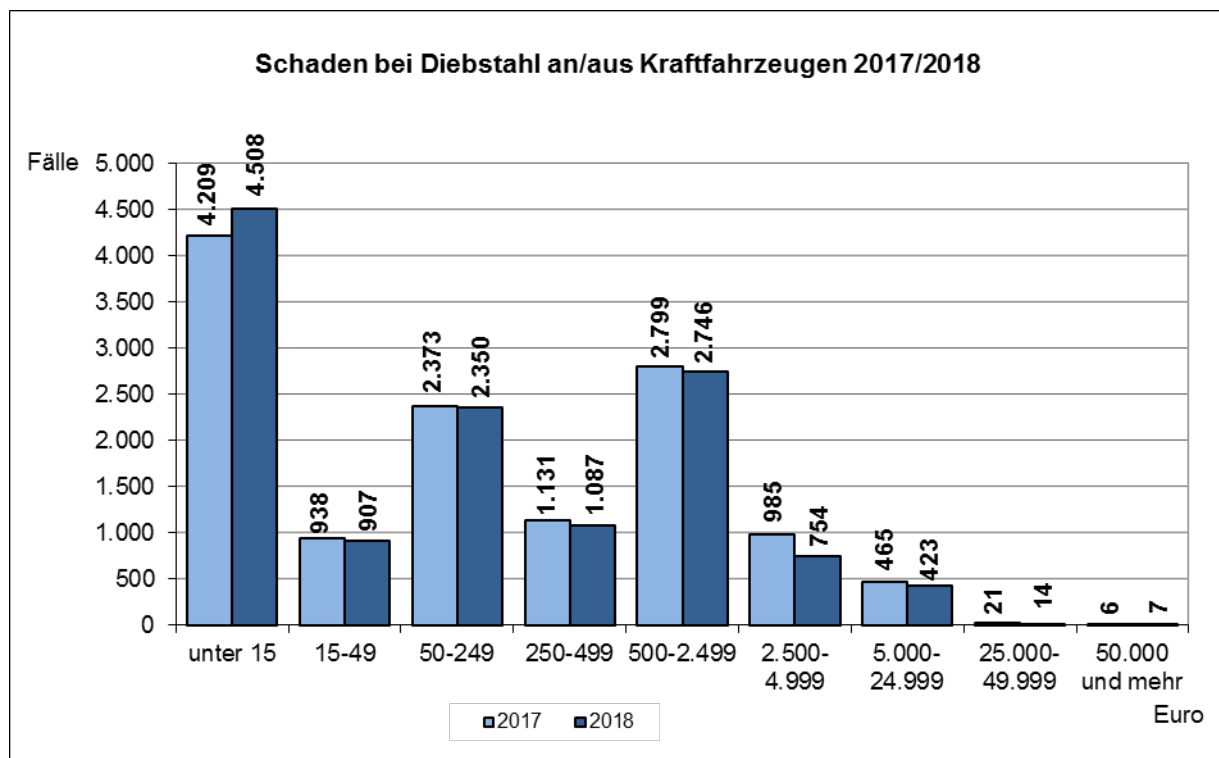


Schaden beim Diebstahl an/aus Kraftfahrzeugen

Im Jahr 2018 entstand ein Gesamtschaden in Höhe von 10.157.167 Euro (Vorjahr 11.677.213 Euro). Das sind 6,4% (Vorjahr 4,3%) des Schadens an der Gesamtkriminalität.

Pro vollendetem Fall betrug der durchschnittliche Schaden 794 Euro (Vorjahr 903 Euro).

Verteilung der vollendeten Fälle auf die einzelnen Schadensgruppen:



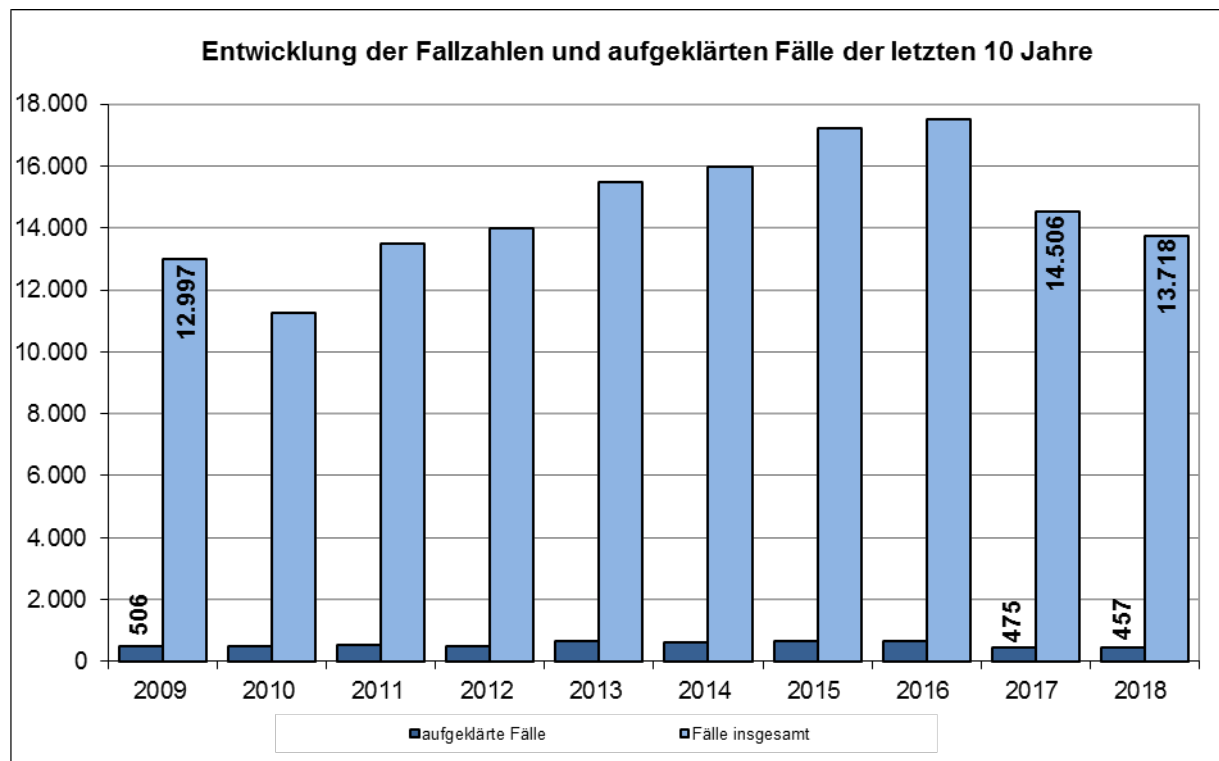
4.12 Diebstahl insgesamt von Fahrrädern (***)

Fallentwicklung, Aufklärung und Häufigkeitszahl

Der Anteil des Diebstahls insgesamt von Fahrrädern (einschließlich Versuche) an der Gesamtkriminalität betrug 6,3% (Vorjahr 6,4%).

Im Jahr 2018 wurden 13.364 vollendete (97,4%) und 354 versuchte (2,6%) Fahrraddiebstähle registriert.

	Fälle	Zu- / Abnahme		Aufklärung		Häufigkeitszahl	Bevölkerung am 31.12. des Vorjahres
		absolut	in %	Fälle	in %		
2009	12.997	675	5,5	506	3,9	733	1.772.100
2010	11.241	-1.756	-13,5	493	4,4	634	1.774.224
2011	13.488	2.247	20,0	523	3,9	755	1.786.448
2012	13.991	503	3,7	504	3,6	778	1.798.836
2013	15.484	1.493	10,7	674	4,4	893	1.734.272
2014	15.961	477	3,1	606	3,8	914	1.746.342
2015	17.217	1.256	7,9	668	3,9	977	1.762.791
2016	17.485	268	1,6	680	3,9	978	1.787.408
2017	14.506	-2.979	-17,0	475	3,3	801	1.810.438
2018	13.718	-788	-5,4	457	3,3	749	1.830.584



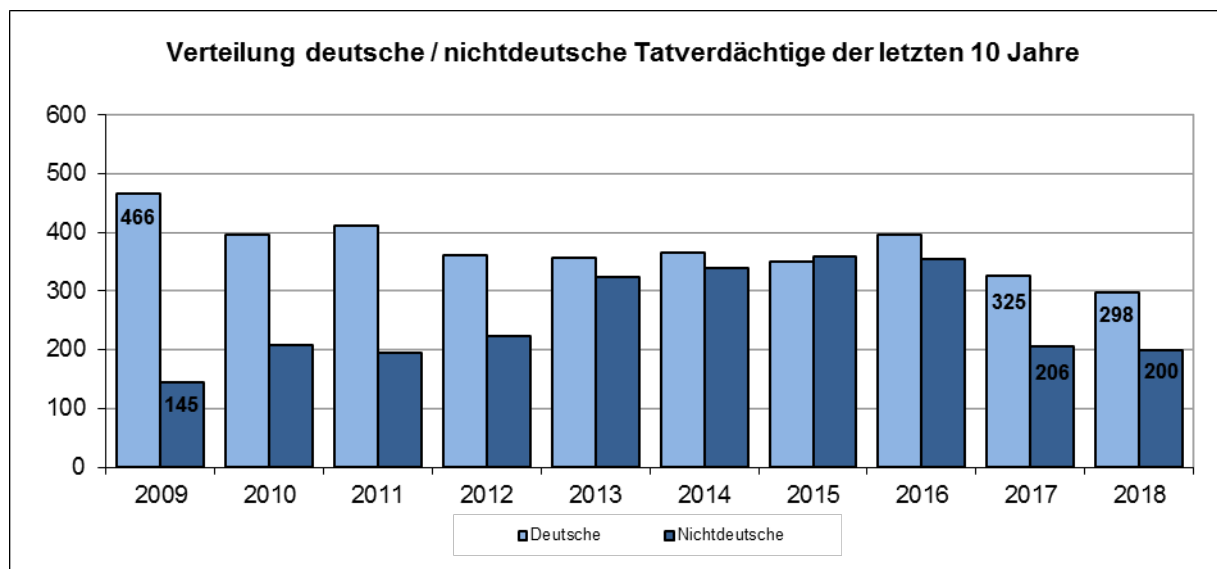
Tatverdächtige beim Diebstahl insgesamt von Fahrrädern

Zu den 457 aufgeklärten Fällen wurden 498 Tatverdächtige ermittelt. Die Verteilung auf die einzelnen Altersgruppen im Langzeitvergleich:

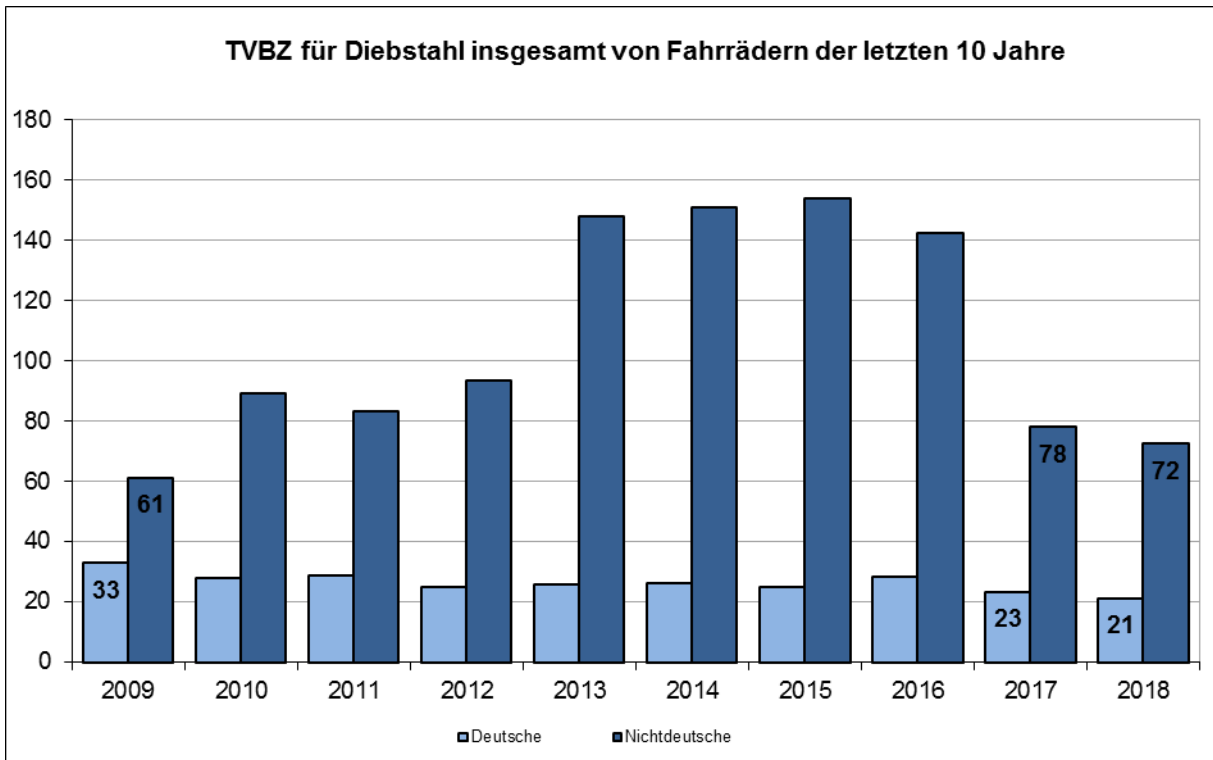
	Tatverdächtige insgesamt					
	Tatverdächtige gesamt	Kinder	Jugend- liche	Heran- wachsende	bis unter 21 Jahre	Erwach- sene
2009	611	57	173	125	355	256
2010	603	52	156	96	304	299
2011	606	34	158	92	284	322
2012	583	39	131	91	261	322
2013	680	31	157	110	298	382
2014	704	30	171	119	320	384
2015	710	22	181	106	309	401
2016	751	21	189	110	320	431
2017	531	21	138	68	227	304
2018	498	30	146	45	221	277

Unter den 498 ermittelten Tatverdächtigen des Jahres 2018 waren 200 (40,2%) Nichtdeutsche.

	nichtdeutsche Tatverdächtige					
	insgesamt	Kinder	Jugend- liche	Heran- wachsende	bis unter 21 Jahre	Erwach- sene
2009	145	16	35	23	74	71
2010	207	18	54	27	99	108
2011	194	9	36	25	70	124
2012	223	16	38	32	86	137
2013	323	13	69	48	130	193
2014	339	11	78	44	133	206
2015	359	8	65	53	126	233
2016	354	3	45	45	93	261
2017	206	5	20	20	45	161
2018	200	5	23	12	40	160



Die **Tatverdächtigenbelastungszahlen** (siehe Hinweis Seite 30) für Deutsche und Nichtdeutsche (jeweils für Tatverdächtige insgesamt):

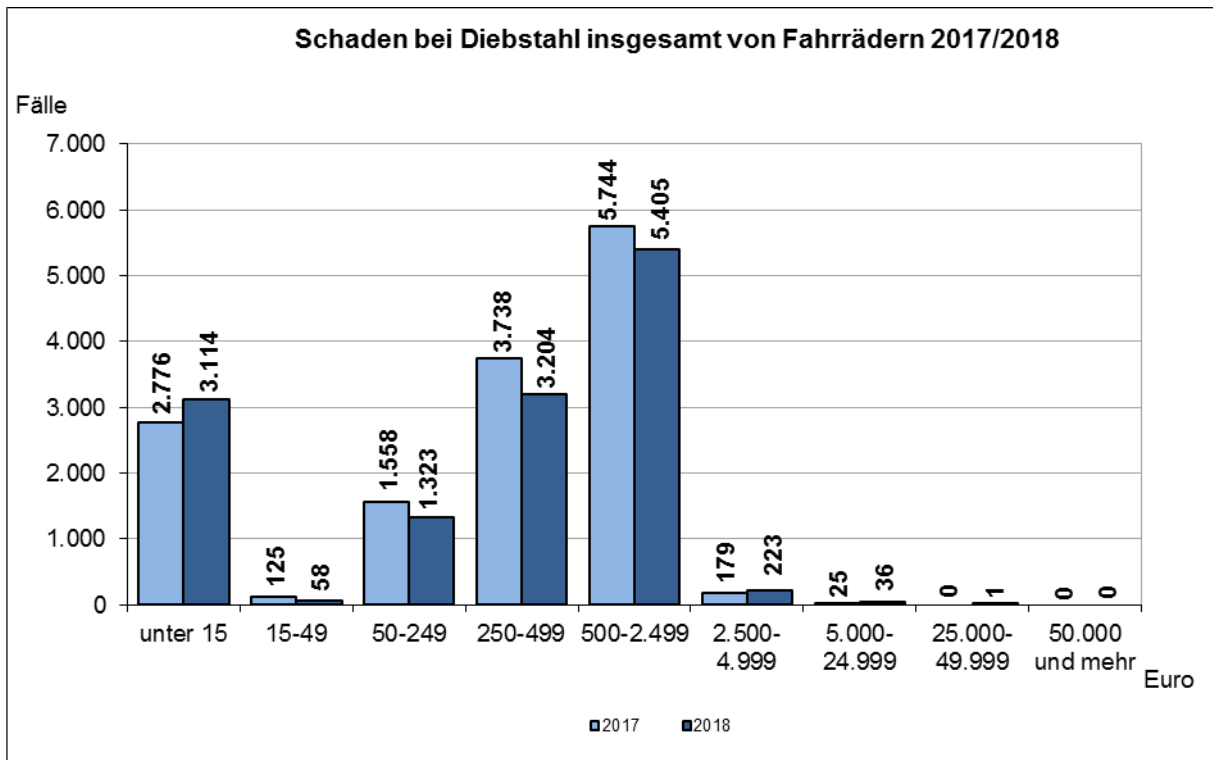


Schaden bei Diebstahl von Fahrrädern insgesamt

Im Jahr 2018 entstand ein Gesamtschaden in Höhe von 6.976.224 Euro (Vorjahr 7.127.281 Euro). Das sind 4,4% (Vorjahr 2,6%) des Schadens an der Gesamtkriminalität.

Pro vollendeten Fall betrug der durchschnittliche Schaden 522 Euro (Vorjahr 504 Euro).

Verteilung der vollendeten Fälle auf die einzelnen Schadensgruppen:



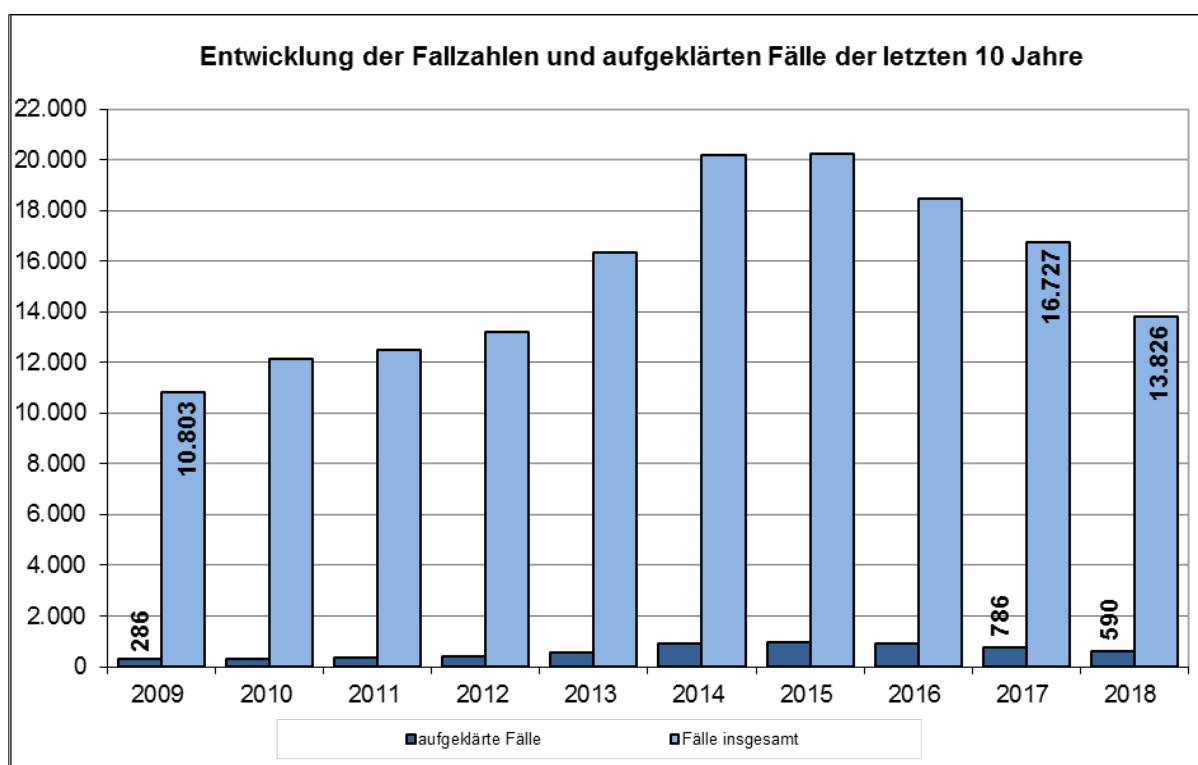
4.13 Taschendiebstahl insgesamt (*90***)

Fallentwicklung, Aufklärung und Häufigkeitszahl

Der Anteil des Taschendiebstahls insgesamt (einschließlich Versuche) an der Gesamtkriminalität betrug 6,3% (Vorjahr 7,4%).

Im Jahr 2018 wurden 13.673 vollendete (98,9%) und 153 versuchte (1,1%) Taschendiebstähle registriert.

	Fälle	Zu- / Abnahme		Aufklärung		Häufigkeitszahl	Bevölkerung am 31.12. des Vorjahres
		absolut	in %	Fälle	in %		
2009	10.803	866	8,7	286	2,6	610	1.772.100
2010	12.141	1.338	12,4	312	2,6	684	1.774.224
2011	12.516	375	3,1	348	2,8	701	1.786.448
2012	13.219	703	5,6	406	3,1	735	1.798.836
2013	16.322	3.103	23,5	548	3,4	941	1.734.272
2014	20.156	3.834	23,5	928	4,6	1.154	1.746.342
2015	20.237	81	0,4	970	4,8	1.148	1.762.791
2016	18.456	-1.781	-8,8	905	4,9	1.033	1.787.408
2017	16.727	-1.729	-9,4	786	4,7	924	1.810.438
2018	13.826	-2.901	-17,3	590	4,3	755	1.830.584



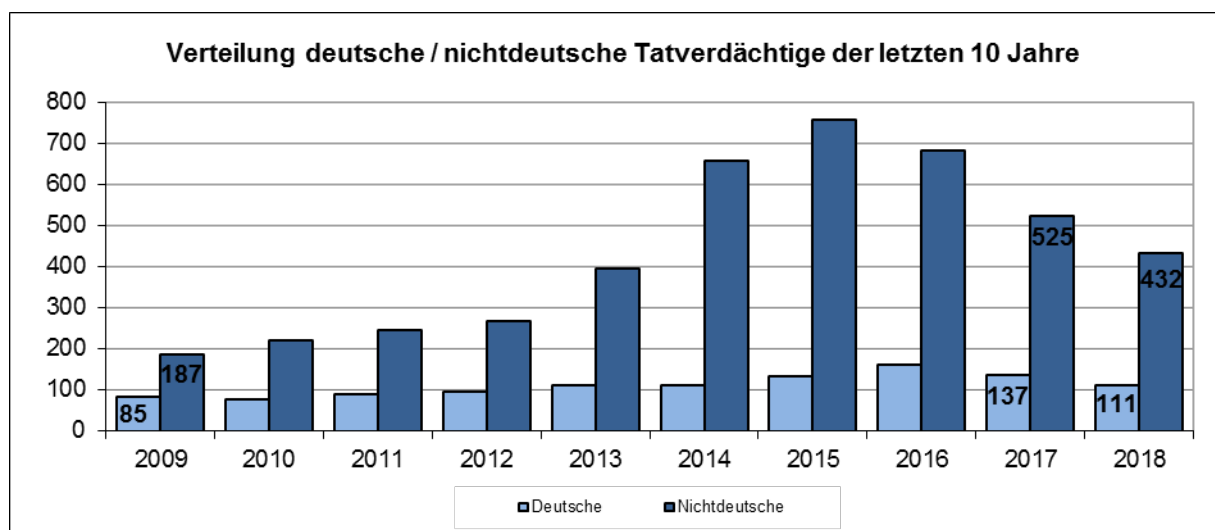
Tatverdächtige bei Taschendiebstahl insgesamt

Zu den 590 aufgeklärten Fällen wurden 543 Tatverdächtige ermittelt. Die Verteilung auf die einzelnen Altersgruppen im Langzeitvergleich:

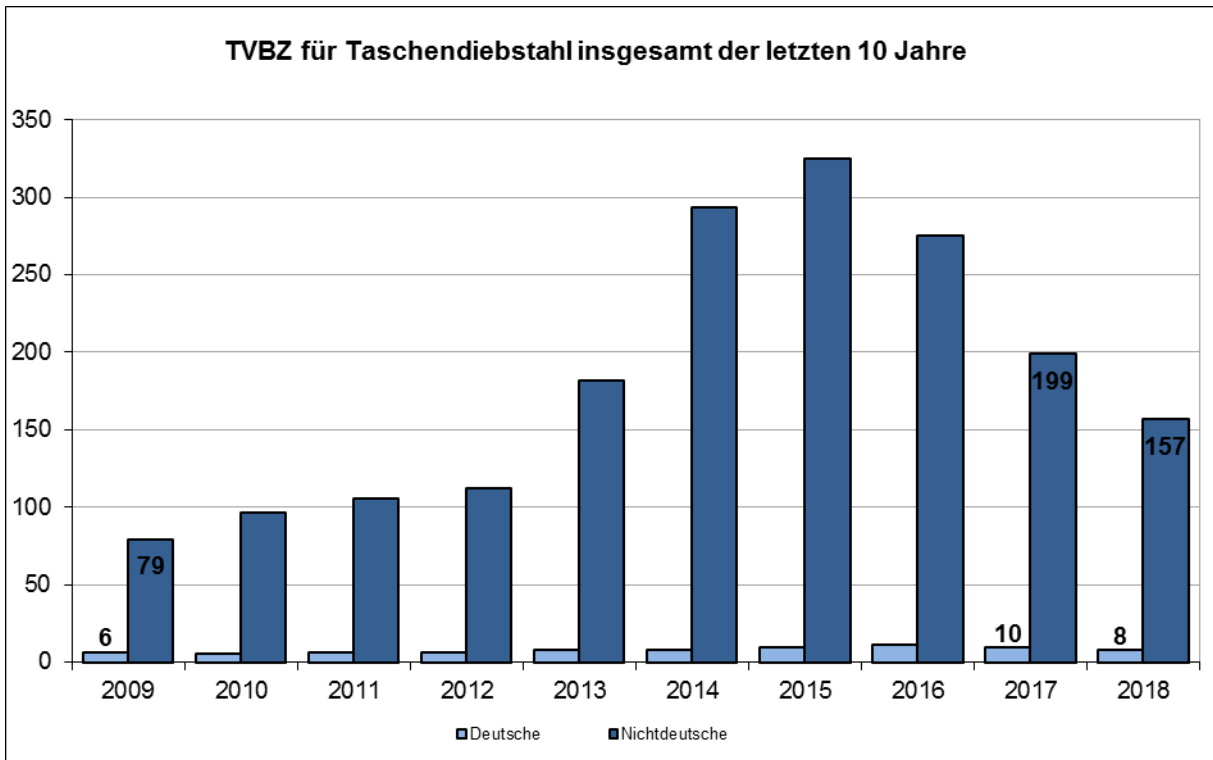
	Tatverdächtige insgesamt					
	Tatverdächtige gesamt	Kinder	Jugend- liche	Heran- wachsende	bis unter 21 Jahre	Erwach- sene
2009	272	6	33	38	77	195
2010	298	8	34	36	78	220
2011	336	10	48	40	98	238
2012	362	2	46	44	92	270
2013	507	9	92	69	170	337
2014	770	11	183	118	312	458
2015	893	11	207	134	352	541
2016	842	10	134	130	274	568
2017	662	2	78	105	185	477
2018	543	5	58	78	141	402

Unter den 543 ermittelten Tatverdächtigen des Jahres 2018 waren 432 (79,6%) Nichtdeutsche.

	nichtdeutsche Tatverdächtige					
	insgesamt	Kinder	Jugend- liche	Heran- wachsende	bis unter 21 Jahre	Erwach- sene
2009	187	5	21	27	53	134
2010	222	4	27	23	54	168
2011	245	4	35	25	64	181
2012	267	1	29	30	60	207
2013	396	5	70	52	127	269
2014	659	9	168	102	279	380
2015	759	7	183	117	307	452
2016	682	6	110	111	227	455
2017	525	1	58	85	144	381
2018	432	1	42	61	104	328



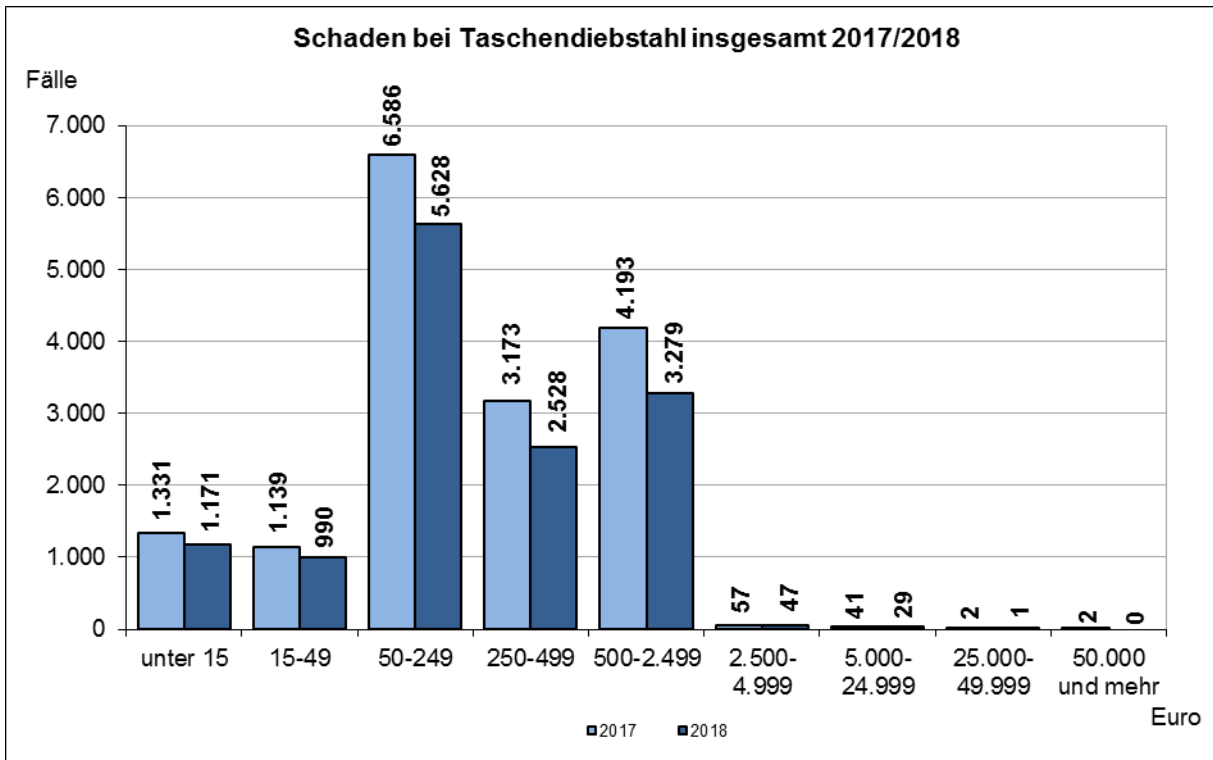
Die **Tatverdächtigenbelastungszahlen** (siehe Hinweis Seite 30) für Deutsche und Nichtdeutsche (jeweils für Tatverdächtige insgesamt):



Schaden bei Taschendiebstahl insgesamt

Im Jahr 2018 entstand ein Gesamtschaden in Höhe von 4.505.741 Euro (Vorjahr 5.793.992 Euro). Das sind 2,8% (Vorjahr 2,1%) des Schadens an der Gesamtkriminalität.

Pro vollendetem Fall betrug der durchschnittliche Schaden 330 Euro (Vorjahr 351 Euro).



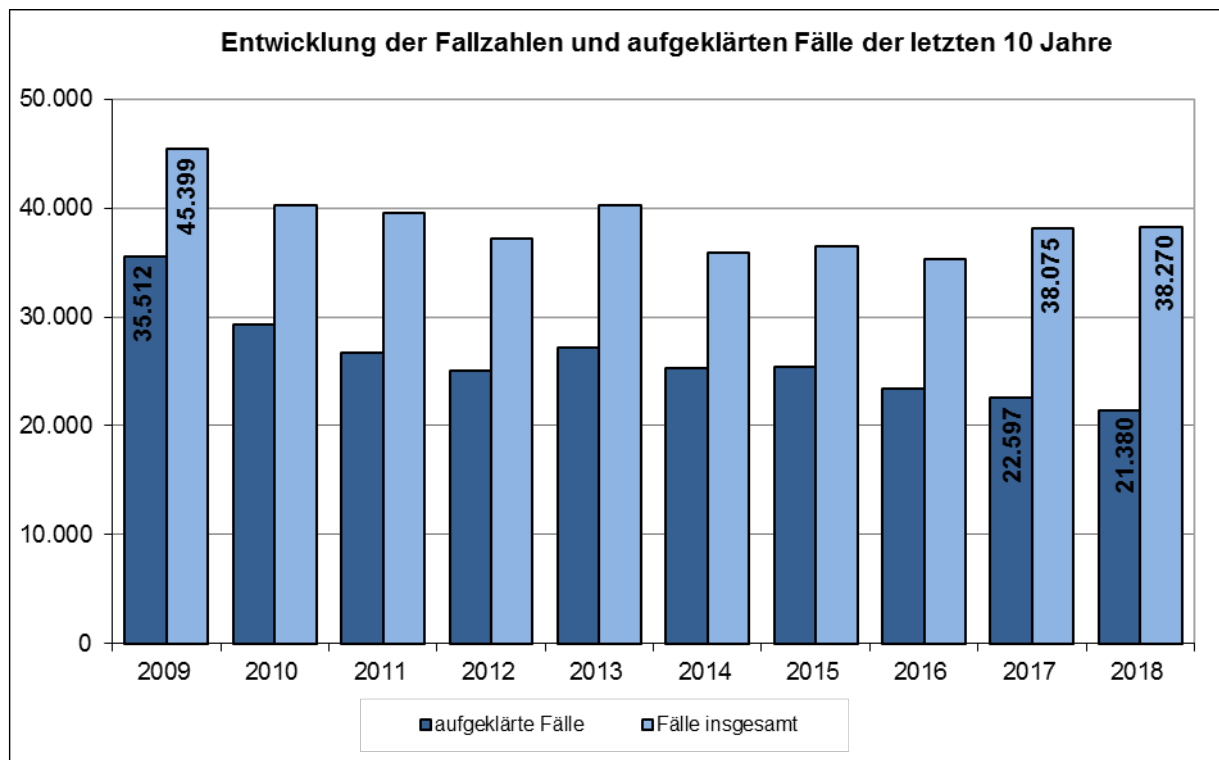
4.14 Vermögens- und Fälschungsdelikte (500000)

Fallentwicklung, Aufklärung und Häufigkeitszahl

Der Anteil der Vermögens- und Fälschungsdelikte (einschließlich Versuche) an der Gesamtkriminalität betrug 17,5% (Vorjahr 16,9%).

Im Jahr 2018 wurden 34.862 vollendete (91,1%) und 3.408 versuchte (8,9%) Vermögens- und Fälschungsdelikte registriert.

	Fälle	Zu- / Abnahme		Aufklärung		Häufigkeitszahl	Bevölkerung am 31.12. des Vorjahres
		absolut	in %	Fälle	in %		
2009	45.399	7.974	21,3	35.512	78,2	2.562	1.772.100
2010	40.239	-5.160	-11,4	29.283	72,8	2.268	1.774.224
2011	39.506	-733	-1,8	26.722	67,6	2.211	1.786.448
2012	37.204	-2.302	-5,8	25.052	67,3	2.068	1.798.836
2013	40.210	3.006	8,1	27.159	67,5	2.319	1.734.272
2014	35.907	-4.303	-10,7	25.303	70,5	2.056	1.746.342
2015	36.459	552	1,5	25.401	69,7	2.068	1.762.791
2016	35.306	-1.153	-3,2	23.359	66,2	1.975	1.787.408
2017	38.075	2.769	7,8	22.597	59,3	2.103	1.810.438
2018	38.270	195	0,5	21.380	55,9	2.091	1.830.584



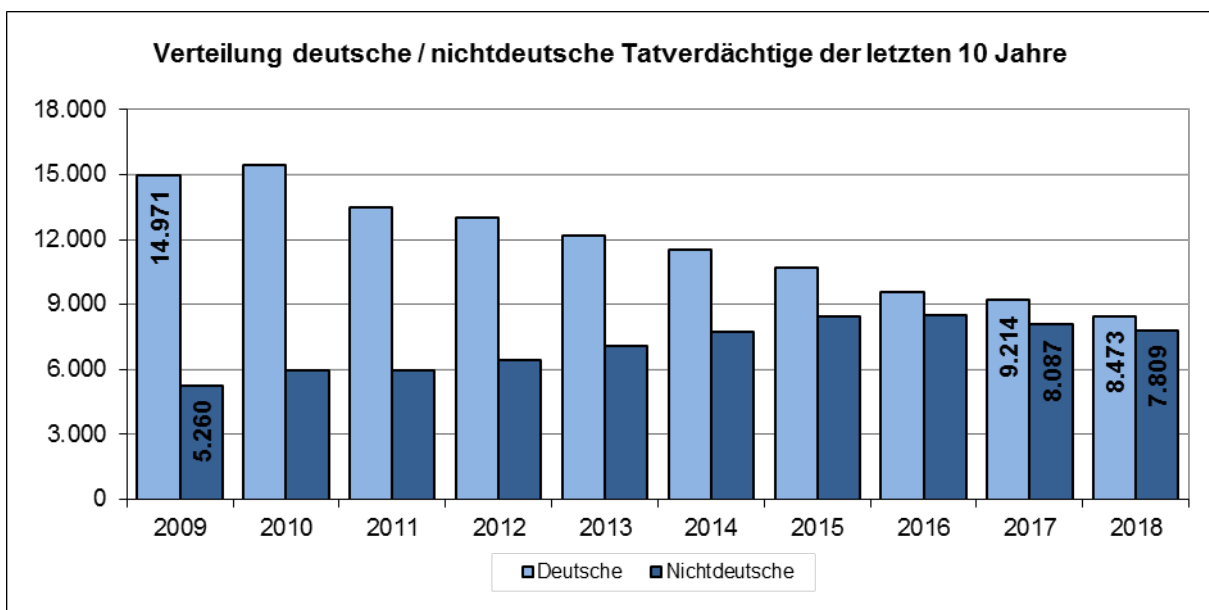
Tatverdächtige bei Vermögens- und Fälschungsdelikten

Zu den 21.380 aufgeklärten Fällen wurden 16.282 Tatverdächtige ermittelt. Die Verteilung auf die einzelnen Altersgruppen im Langzeitvergleich:

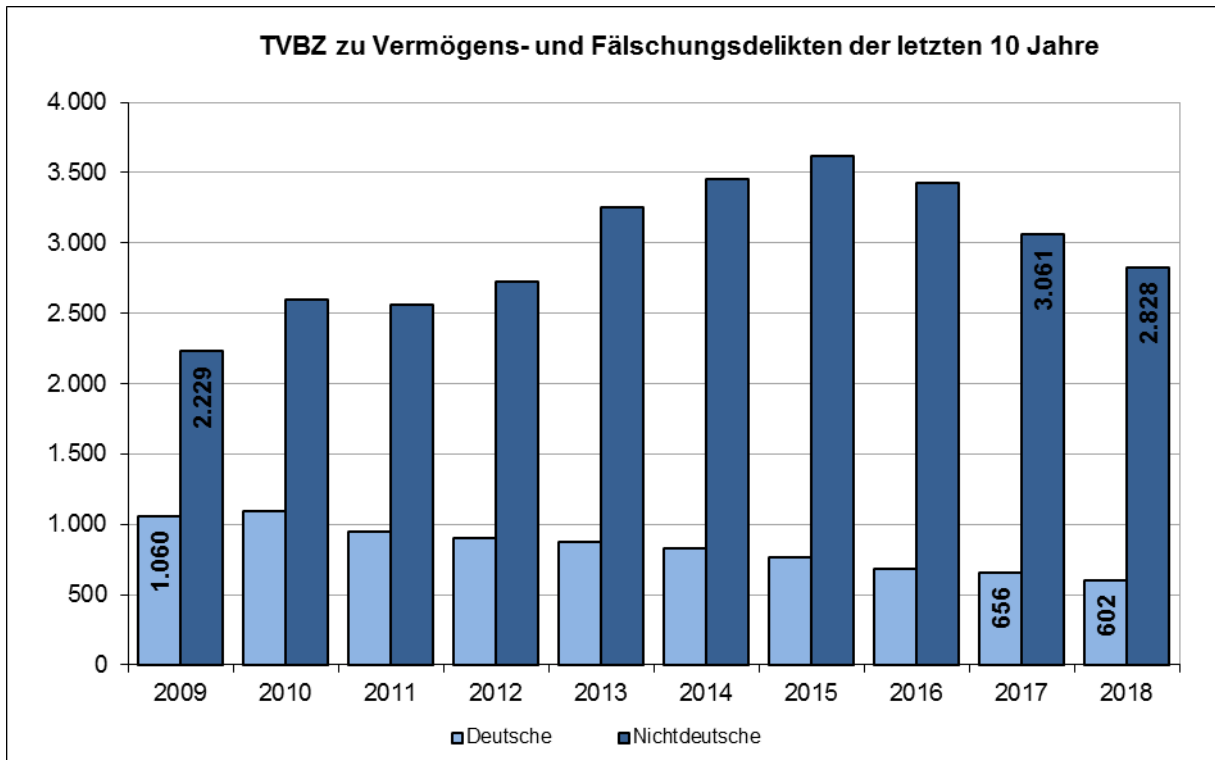
	Tatverdächtige insgesamt					
	Tatverdächtige gesamt	Kinder	Jugend- liche	Heran- wachsende	bis unter 21 Jahre	Erwach- sene
2009	20.231	171	1.665	2.346	4.182	16.049
2010	21.431	107	1.522	2.461	4.090	17.341
2011	19.419	96	1.427	2.067	3.590	15.829
2012	19.447	85	1.382	2.071	3.538	15.909
2013	19.293	111	1.393	1.920	3.424	15.869
2014	19.264	126	1.467	2.019	3.612	15.652
2015	19.174	122	1.488	2.095	3.705	15.469
2016	18.055	86	1.284	1.974	3.344	14.711
2017	17.301	127	1.258	1.886	3.271	14.030
2018	16.282	71	898	1.547	2.516	13.766

Unter den 16.282 ermittelten Tatverdächtigen des Jahres 2018 waren 7.809 (48,0%) Nichtdeutsche.

	nichtdeutsche Tatverdächtige					
	insgesamt	Kinder	Jugend- liche	Heran- wachsende	bis unter 21 Jahre	Erwach- sene
2009	5.260	52	430	533	1.015	4.245
2010	5.966	28	451	590	1.069	4.897
2011	5.949	39	426	563	1.028	4.921
2012	6.456	36	430	610	1.076	5.380
2013	7.087	34	507	713	1.254	5.833
2014	7.759	55	646	833	1.534	6.225
2015	8.453	78	721	1.028	1.827	6.626
2016	8.492	47	615	1.005	1.667	6.825
2017	8.087	64	506	957	1.527	6.560
2018	7.809	36	353	764	1.153	6.656



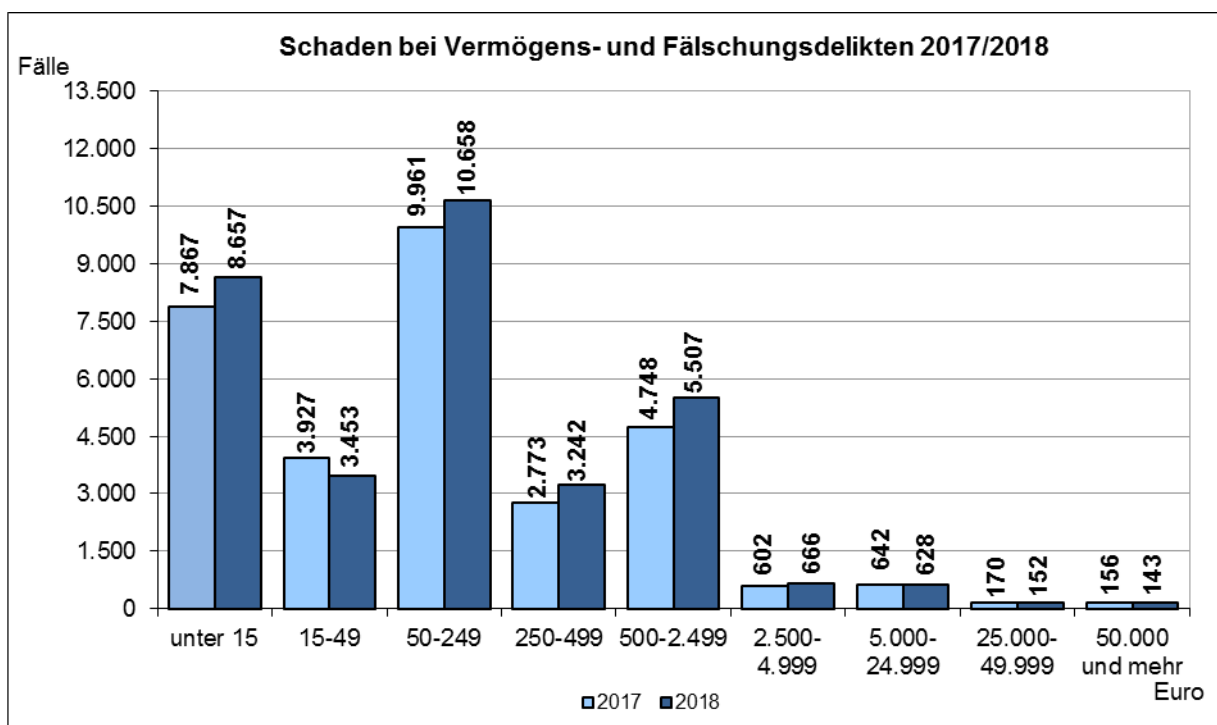
Die **Tatverdächtigenbelastungszahlen** (siehe Hinweis Seite 30) für Deutsche und Nichtdeutsche (jeweils für Tatverdächtige insgesamt):



Schaden bei Vermögens- und Fälschungsdelikten

Im Jahr 2018 entstand ein Gesamtschaden in Höhe von 56.138.434 Euro (Vorjahr 147.862.688 Euro). Das sind 35,4% (Vorjahr 54,2%) des Schadens an der Gesamtkriminalität. Pro vollendetem Fall betrug der durchschnittliche Schaden 1.696 Euro (Vorjahr 4.794 Euro).

Verteilung der vollendeten Fälle auf die einzelnen Schadensgruppen:



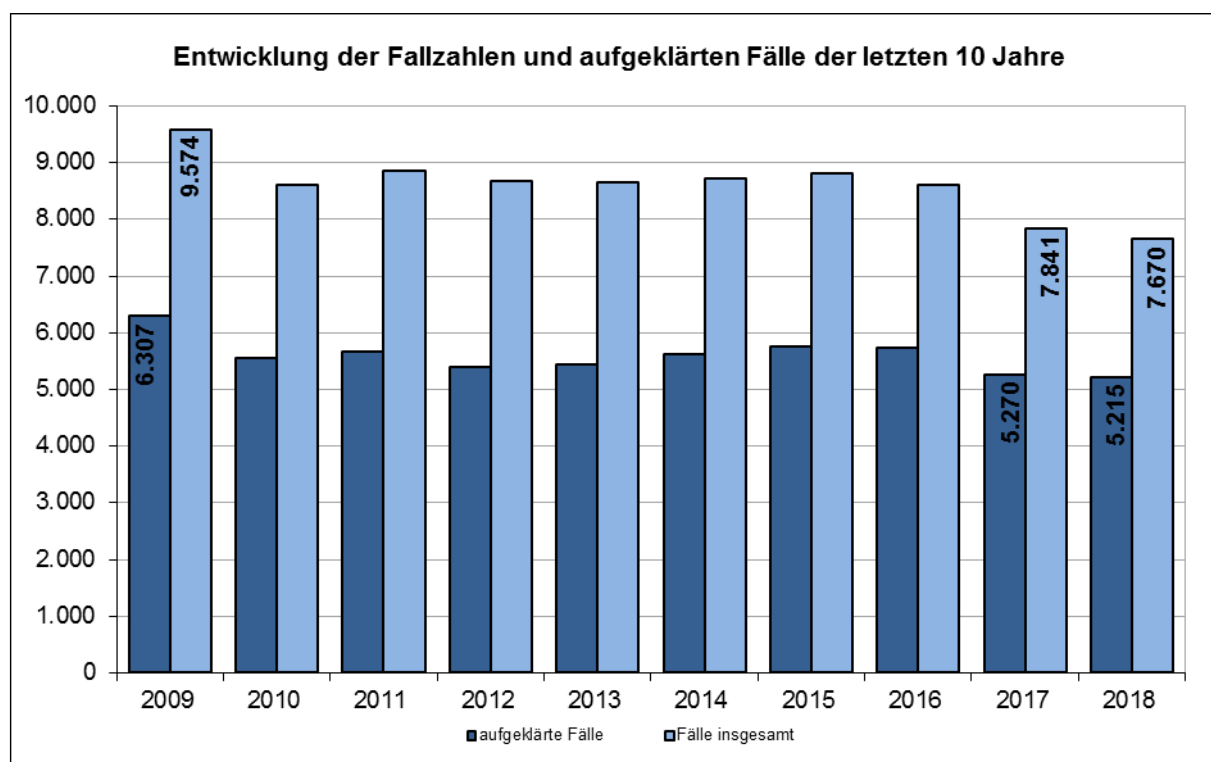
4.15 Gewaltkriminalität (892000)²⁴

Fallentwicklung, Aufklärung und Häufigkeitszahl

Der Anteil der Gewaltkriminalität (einschließlich Versuche) an der Gesamtkriminalität lag 2018 wie im Vorjahr bei 3,5%.

Im Jahr 2018 wurden 6.555 vollendete (85,5%) und 1.115 versuchte (14,5%) der Gewaltkriminalität zuzurechnende Delikte registriert.

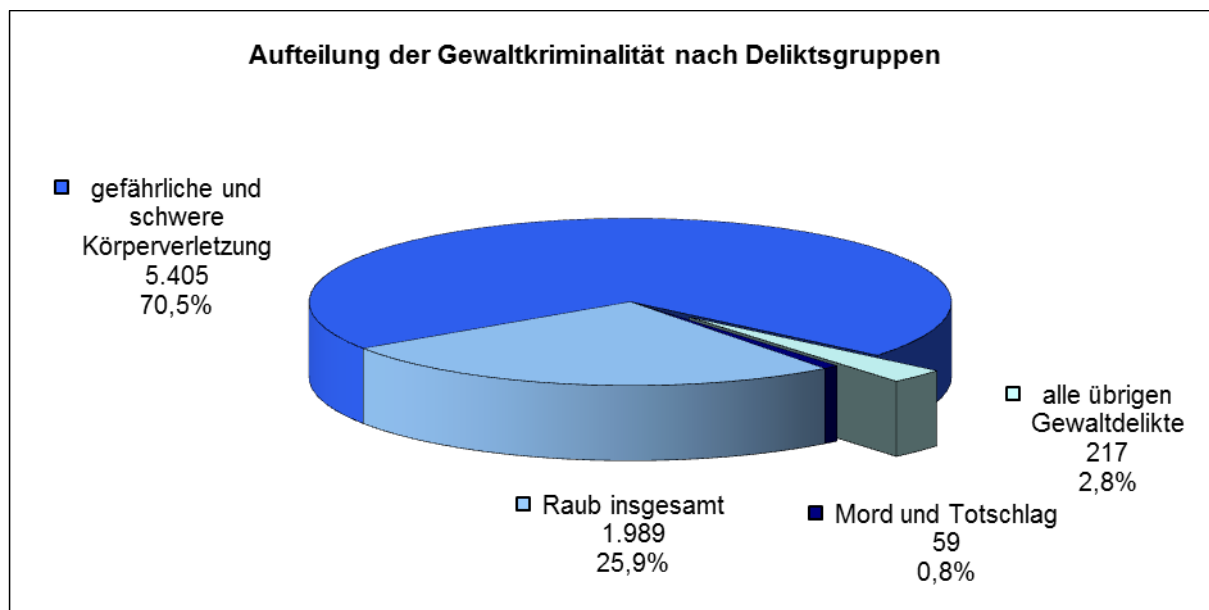
	Fälle	Zu- / Abnahme		Aufklärung		Häufigkeitszahl	Bevölkerung am 31.12. des Vorjahres
		absolut	in %	Fälle	in %		
2009	9.574	728	8,2	6.307	65,9	540	1.772.100
2010	8.608	-966	-10,1	5.549	64,5	485	1.774.224
2011	8.851	243	2,8	5.664	64,0	495	1.786.448
2012	8.680	-171	-1,9	5.396	62,2	483	1.798.836
2013	8.665	-15	-0,2	5.435	62,7	500	1.734.272
2014	8.727	62	0,7	5.632	64,5	500	1.746.342
2015	8.815	88	1,0	5.763	65,4	500	1.762.791
2016	8.605	-210	-2,4	5.731	66,6	481	1.787.408
2017	7.841	-764	-8,9	5.270	67,2	433	1.810.438
2018	7.670	-171	-2,2	5.215	68,0	419	1.830.584



²⁴ Zur Gewaltkriminalität zählen Mord, Totschlag, Tötung auf Verlangen, Vergewaltigung, sexuelle Nötigung im besonders schweren Fall einschließlich mit Todesfolge, Raub, räuberische Erpressung, räuberischer Angriff auf Kraftfahrer, Körperverletzung mit Todesfolge, gefährliche und schwere Körperverletzung, Verstümmelung weiblicher Genitalien, erpresserischer Menschenraub, Geiselnahme sowie Angriff auf den Luft- und Seeverkehr.

Struktur der Gewaltkriminalität

Im Jahr 2018 wurden 7.670 Fälle für Gewaltkriminalität erfasst, die sich wie folgt zusammensetzen.



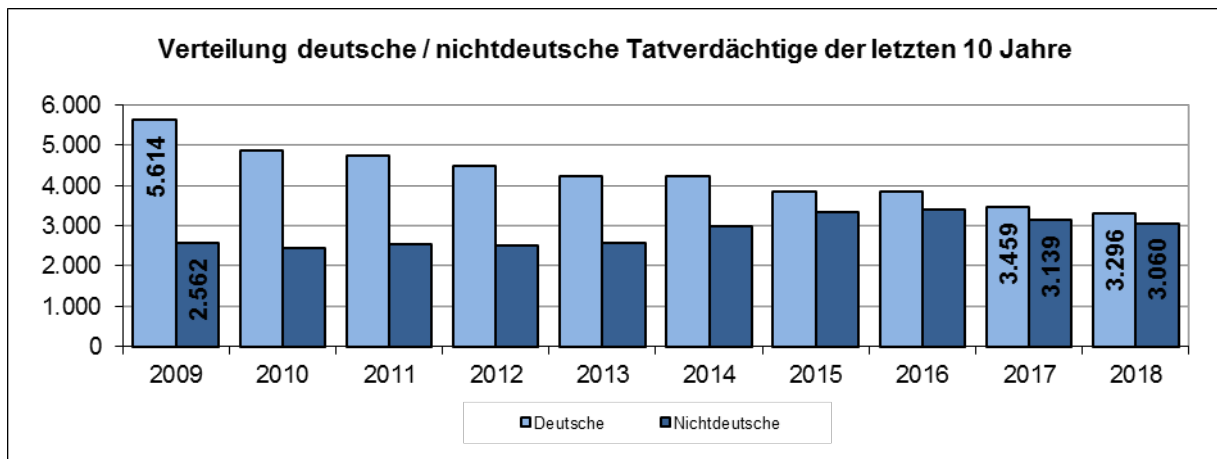
Tatverdächtige bei Gewaltkriminalität

Zu den 5.215 aufgeklärten Fällen wurden 6.356 Tatverdächtige ermittelt. Die Verteilung auf die einzelnen Altersgruppen im Langzeitvergleich:

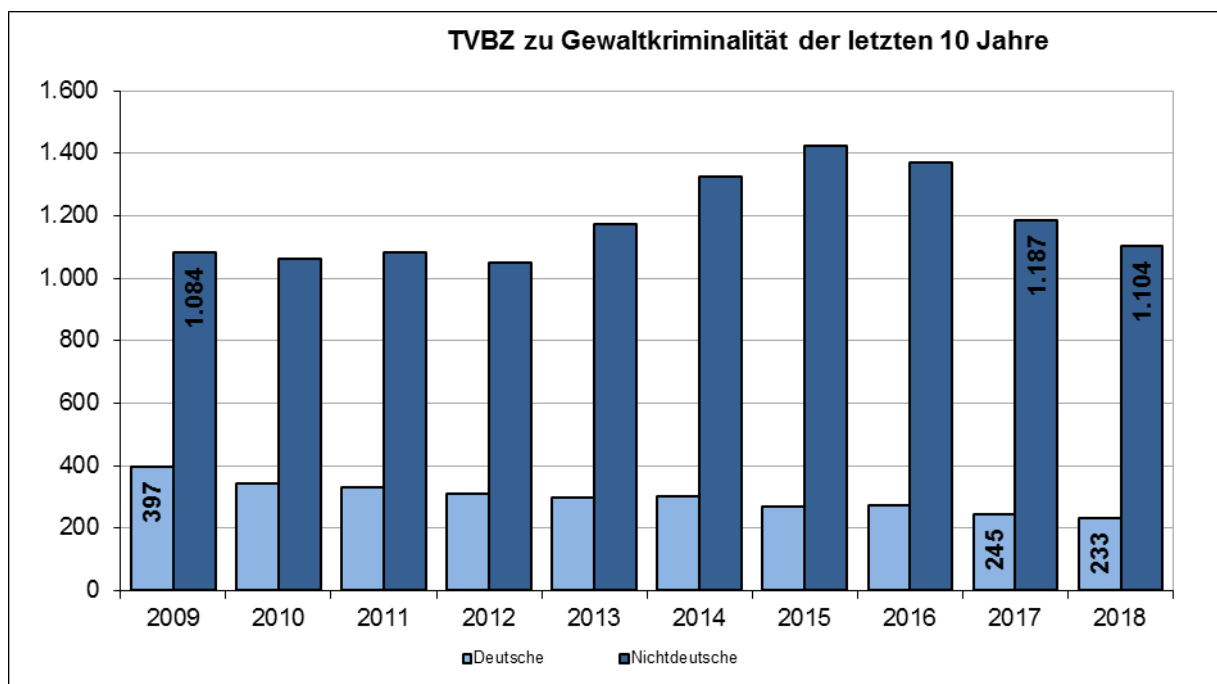
	Tatverdächtige gesamt	Tatverdächtige insgesamt				
		Kinder	Jugend- liche	Heran- wachsende	bis unter 21 Jahre	Erwach- sene
2009	8.176	521	1.483	1.250	3.254	4.922
2010	7.320	485	1.194	1.075	2.754	4.566
2011	7.274	518	1.087	982	2.587	4.687
2012	6.978	444	853	941	2.238	4.740
2013	6.776	428	819	899	2.146	4.630
2014	7.211	483	910	853	2.246	4.965
2015	7.159	446	943	845	2.234	4.925
2016	7.238	377	919	883	2.179	5.059
2017	6.598	342	685	777	1.804	4.794
2018	6.356	357	709	759	1.825	4.531

Unter den 6.356 ermittelten Tatverdächtigen des Jahres 2018 waren 3.060 (48,1%) Nichtdeutsche.

	nichtdeutsche Tatverdächtige					
	insgesamt	Kinder	Jugendliche	Heranwachsende	bis unter 21 Jahre	Erwachsene
2009	2.562	138	407	294	839	1.723
2010	2.447	167	398	292	857	1.590
2011	2.525	140	378	276	794	1.731
2012	2.502	124	292	298	714	1.788
2013	2.565	110	318	321	749	1.816
2014	2.989	126	415	314	855	2.134
2015	3.330	143	479	423	1.045	2.285
2016	3.400	92	422	429	943	2.457
2017	3.139	87	257	401	745	2.394
2018	3.060	89	228	360	677	2.383

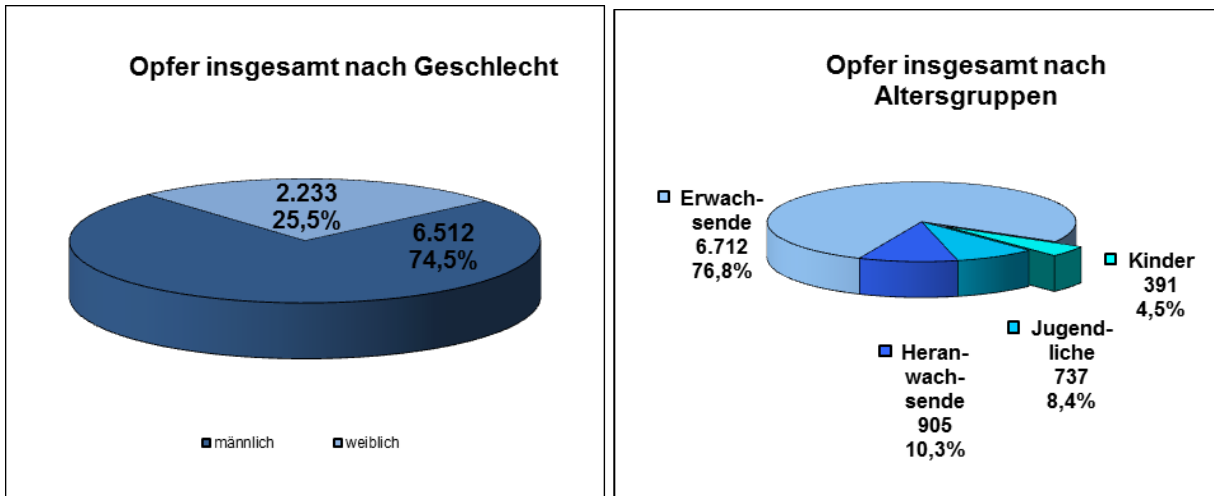


Die **Tatverdächtigenbelastungszahlen** (siehe Hinweis Seite 30) für Deutsche und Nichtdeutsche (jeweils für Tatverdächtige insgesamt):



Opfer bei Gewaltkriminalität

Im Jahr 2018 wurden zu den 7.670 Fällen 8.745 Opfer registriert, die sich wie folgt zusammensetzen:

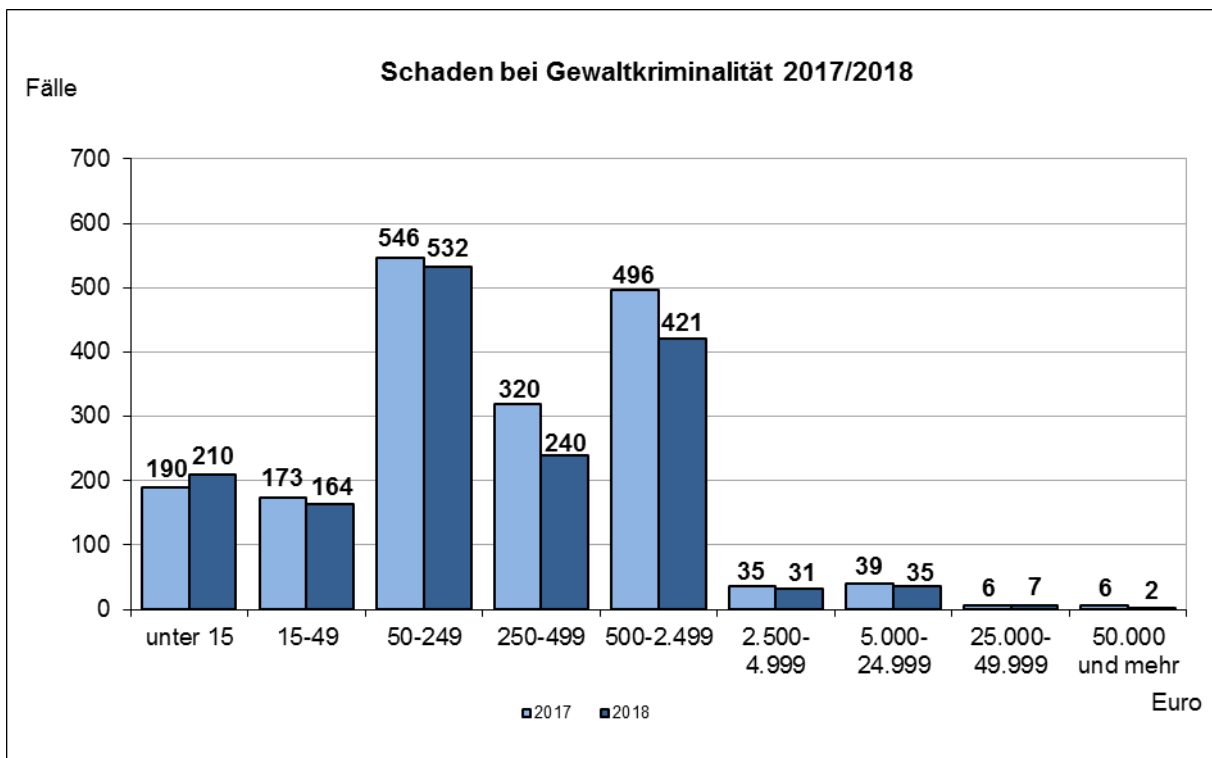


Schaden bei Gewaltkriminalität²⁵

Im Jahr 2018 entstand ein Gesamtschaden von 1.403.983 Euro (Vorjahr 1.952.374 Euro). Das sind 0,9% (Vorjahr 0,7%) des Schadens an der Gesamtkriminalität.

Pro vollendetem Fall betrug der durchschnittliche Schaden 855 Euro (Vorjahr 1.078 Euro).

Verteilung der vollendeten Fälle auf die einzelnen Schadensgruppen:



²⁵ Eine Schadenserfassung erfolgt nur bei einzelnen Gewaltdelikten (Raub, Raubmord).

4.16 Rauschgiftkriminalität (891000)²⁶

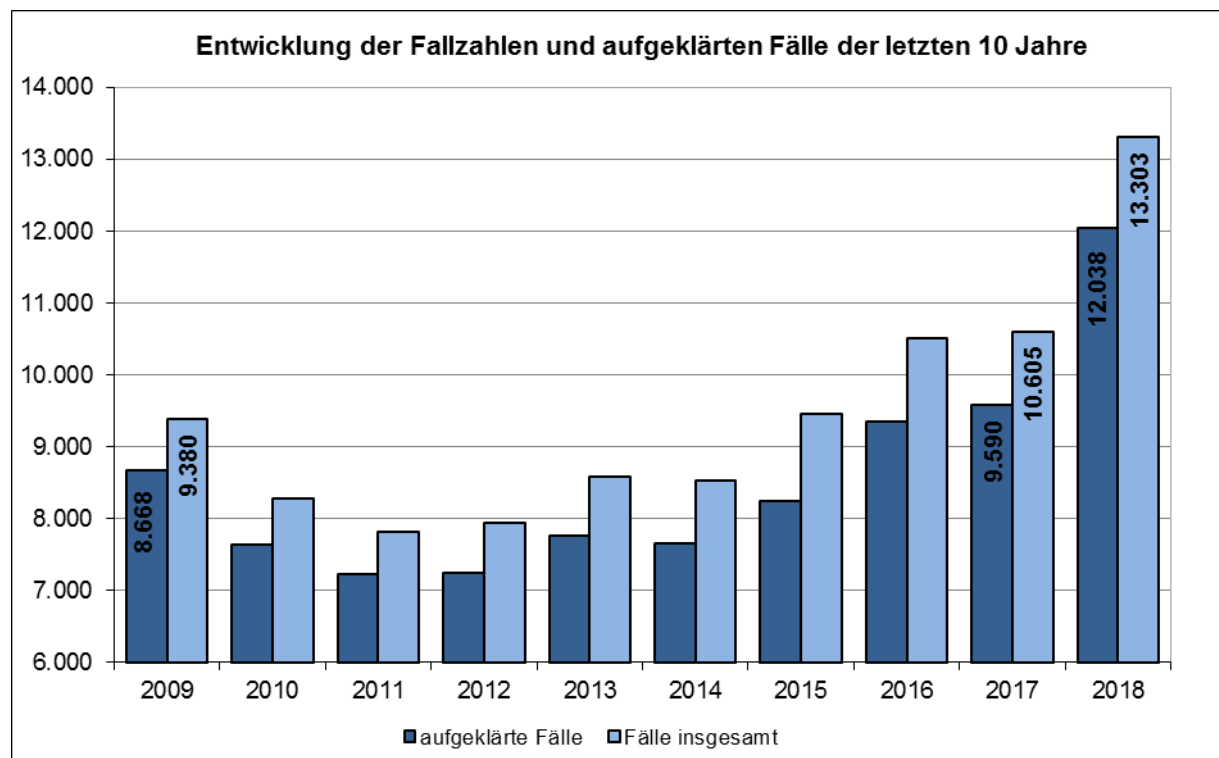
Fallentwicklung, Aufklärung und Häufigkeitszahlen

Der Anteil der Rauschgiftkriminalität (einschl. Versuche) an der Gesamtkriminalität stieg auf 6,1% (Vorjahr 4,7%).

Im Jahr 2018 wurden 12.909 vollendete (97,0%) und 394 versuchte (3,0%) der Rauschgiftkriminalität zuzurechnende Delikte registriert.

Die Fallzahl stieg gegenüber dem Vorjahr insgesamt deutlich um 2.698 Fälle (25,4%) an. Das liegt daran, dass es sich hier um Kontrolldelikte handelt und im Jahr 2018 verstärkt polizeiliche Maßnahmen zur Bekämpfung der Rauschgiftkriminalität erfolgten.

	Fälle	Zu- / Abnahme		Aufklärung		Häufigkeitszahl	Bevölkerung am 31.12. des Vorjahres
		absolut	in %	Fälle	in %		
2009	9.380	-1.172	-11,1	8.668	92,4	529	1.772.100
2010	8.282	-1.098	-11,7	7.633	92,2	467	1.774.224
2011	7.823	-459	-5,5	7.233	92,5	438	1.786.448
2012	7.935	112	1,4	7.239	91,2	441	1.798.836
2013	8.589	654	8,2	7.770	90,5	495	1.734.272
2014	8.522	-67	-0,8	7.663	89,9	488	1.746.342
2015	9.450	928	10,9	8.245	87,2	536	1.762.791
2016	10.511	1.061	11,2	9.353	89,0	588	1.787.408
2017	10.605	94	0,9	9.590	90,4	586	1.810.438
2018	13.303	2.698	25,4	12.038	90,5	727	1.830.584



²⁶ Unter dem Summenschlüssel 891000 für Rauschgiftkriminalität werden Rauschgiftdelikte insgesamt (Schlüssel 730000) sowie die direkte Beschaffungskriminalität (Schlüssel 891100) gezählt. Zur direkten Beschaffungskriminalität zählen: Raub zur Erlangung von Betäubungsmitteln (Schlüssel 218000), Fälschung zur Erlangung von Betäubungsmitteln (Schlüssel 542000) und Diebstahl insgesamt zur Erlangung von Betäubungsmitteln (Schlüssel *700*; dazu zählen die Schlüssel *71000 [aus Apotheken], *72000 [aus Arztpraxen], *73000 [aus Krankenhäusern], *74000 [bei Herstellern und Großhändlern] und *75000 [von Rezeptformularen zur Erlangung von Betäubungsmitteln]).

Struktur der Rauschgiftkriminalität

Unter dem Begriff Rauschgiftkriminalität wurden nach den einzelnen Straftatengruppen aufgeschlüsselt erfasst:

Schl.-zahl	Straftat/Deliktsbereich	Fälle		Zu-/Abnahme	
		2017	2018	Anzahl	in %
891000	Rauschgiftkriminalität insgesamt	10.605	13.303	2.698	25,4
730000	Rauschgiftdelikte insgesamt	10.586	13.281	2.695	25,5
542000	Fälschung zur Erlangung von BtM	7	2	-5	-71,4
*7****	Diebstahl insgesamt von BtM	8	0	-8	-100,0
218000	Raub zur Erlangung von BtM	4	10	6	150,0

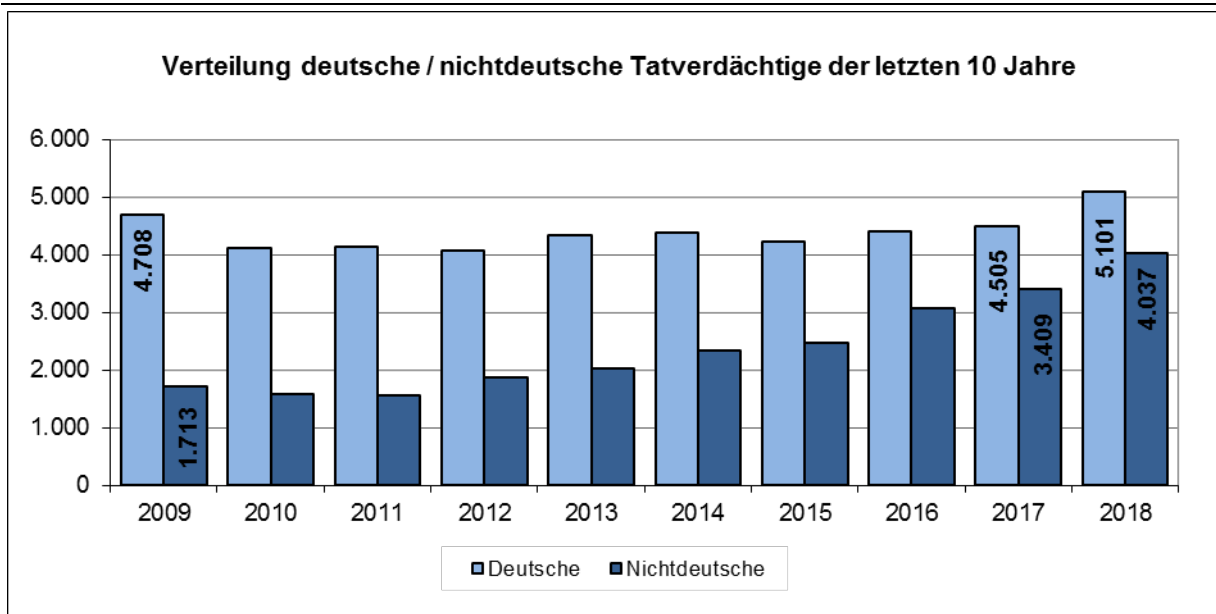
Tatverdächtige bei Rauschgiftkriminalität

Zu den 12.038 aufgeklärten Fällen wurden 9.138 Tatverdächtige ermittelt. Die Verteilung auf die einzelnen Altersgruppen im Langzeitvergleich:

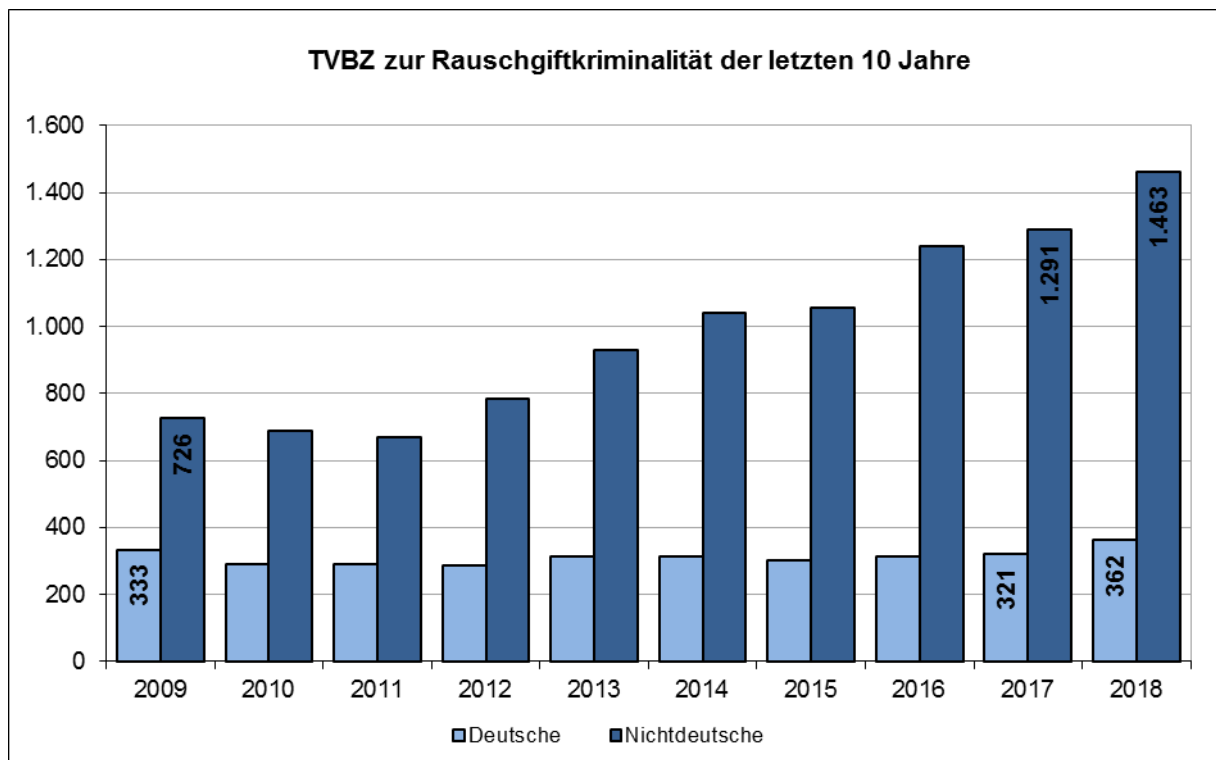
	Tatverdächtige insgesamt					
	Tatverdächtige gesamt	Kinder	Jugend- liche	Heran- wachsende	bis unter 21 Jahre	Erwach- sene
2009	6.421	17	569	875	1.461	4.960
2010	5.711	20	521	754	1.295	4.416
2011	5.707	17	487	686	1.190	4.517
2012	5.945	19	634	770	1.423	4.522
2013	6.377	19	703	915	1.637	4.740
2014	6.730	24	801	985	1.810	4.920
2015	6.701	25	742	985	1.752	4.949
2016	7.480	18	683	1.167	1.868	5.612
2017	7.914	25	680	1.226	1.931	5.983
2018	9.138	28	696	1.388	2.112	7.026

Unter den 9.138 ermittelten Tatverdächtigen des Jahres 2018 waren 4.037 (44.2%) Nichtdeutsche.

	nichtdeutsche Tatverdächtige					
	insgesamt	Kinder	Jugend- liche	Heran- wachsende	bis unter 21 Jahre	Erwach- sene
2009	1.713	4	97	189	290	1.423
2010	1.585	3	80	177	260	1.325
2011	1.558	4	89	155	248	1.310
2012	1.863	4	121	193	318	1.545
2013	2.023	5	156	263	424	1.599
2014	2.340	5	180	321	506	1.834
2015	2.464	7	197	341	545	1.919
2016	3.067	3	168	480	651	2.416
2017	3.409	1	186	533	720	2.689
2018	4.037	7	130	626	763	3.274



Die **Tatverdächtigenbelastungszahlen** (siehe Hinweis Seite 30) für Deutsche und Nichtdeutsche (jeweils für Tatverdächtige insgesamt):



5 Anhänge

Straftatenkatalog
Summenschlüssel
Tabellenanhänge

Straftatenkatalog

Gültig ab: 01.01.2018

Erläuterung zu den Buchstaben in der zweiten bis vierten Spalte:

N	=	kein Erfassungsschlüssel
J	=	Erfassungsschlüssel
S	=	bei den mit „S“ gekennzeichneten Delikten ist die Schadenshöhe zu erfassen
O	=	bei den mit „O“ gekennzeichneten Delikten sind Angaben über das Opfer notwendig

Erläuterungen zur Systematik der Schlüsselzahlen:

Die Straftaten werden seit 01.01.2008 sechsstellig verschlüsselt. Die erste Stelle kennzeichnet eine der Obergruppen (z. B. 0xxxxx Straftaten gegen das Leben, 3xxxxx einfache Diebstähle). Ab der zweiten Stelle ist eine Gliederung nach dem Strafrecht getroffen, die sich ggf. bis in die vierte Stelle fortsetzt. Bereits ab der dritten Stelle kann eine Untergliederungen nach kriminologischen Gesichtspunkten erfolgen, die sich ggf. auch bis in die vierte Stelle fortsetzt. Eine Feingliederung der Delikte erfolgt ggf. in der 5. und 6. Stelle.

Änderungen	Delikt	Bedeutungstext	Gesetz	Schaden	Opfer	Geltung des Schlüssels: "Nur Ausgabe" "Erfassung u. Ausg."
	-----	Straftaten insgesamt				Nur Ausgabe
	000000	Straftaten gegen das Leben				Nur Ausgabe
	010000	Mord § 211 StGB				Nur Ausgabe
	010079	Sonstiger Mord	§ 211 StGB	N	J	Erfassung
	011000	Mord im Zusammenhang mit Raubdelikten	§ 211 StGB	J	J	Erfassung
	012000	Mord im Zusammenhang mit Sexualdelikten	§ 211 StGB	N	J	Erfassung
	020000	Totschlag und Tötung auf Verlangen §§ 212, 213, 216 StGB				Nur Ausgabe
	020010	Totschlag § 212 StGB	§ 212 StGB	N	J	Erfassung
	020020	Minderschwerer Totschlag § 213 StGB	§ 213 StGB	N	J	Erfassung
	020030	Tötung auf Verlangen § 216 StGB	§ 216 StGB	N	J	Erfassung
	030000	Fahrlässige Tötung (nicht i.V.m. VU; ohne §§ 309, 312, 319 StGB)	§ 222 StGB	N	J	Erfassung
	040000	Abbruch der Schwangerschaft §§ 218, 218b, 218c, 219a, 219b StGB				Nur Ausgabe
	040010	Schwangerschaftsabbruch § 218 StGB	§ 218 StGB	N	N	Erfassung
	040020	Schwangerschaftsabbruch ohne ärztliche Feststellung, unrichtige ärztliche Feststellung § 218b StGB	§ 218b StGB	N	N	Erfassung
	040030	Ärztliche Pflichtverletzung § 218c StGB	§ 218c StGB	N	N	Erfassung
	040040	Werbung für den Abbruch der Schwangerschaft § 219a StGB	§ 219a StGB	N	N	Erfassung
	040050	Inverkehrbringen von Mitteln Schwangerschaftsabbruch § 219b StGB	§ 219b StGB	N	N	Erfassung
	050000	Geschäftsmäßige Förderung der Selbsttötung § 217 StGB	§ 217 StGB	N	N	Erfassung
	100000	Straftaten gegen die sexuelle Selbstbestimmung				Nur Ausgabe
	110000	Straftaten gegen die sexuelle Selbstbestimmung §§ 174, 174a, 174b, 174c, 177, 178, 184i, 184j StGB				Nur Ausgabe
Ä	111000	Vergewaltigung, sexuelle Nötigung und sexueller Übergriff im besonders schweren Fall einschl. mit Todesfolge §§ 177, 178 StGB				Nur Ausgabe
N	111700	Vergewaltigung § 177 Abs. 6, 7, 8 StGB				Nur Ausgabe
N	111710	Vergewaltigung § 177 Abs. 6 Nr. 1, 2 StGB (ohne Schlüssel 111730)	§ 177 Abs. 6 Nr. 1, 2 StGB	N	J	Erfassung
N	111720	Vergewaltigung im bes. schweren Fall § 177 Abs. 6 Nr. 1, 2 i.V.m. Abs. 7, 8 StGB	§ 177 Abs. 6 Nr. 1, 2 i.V.m. Abs. 7, 8 StGB	N	J	Erfassung
N	111730	Vergewaltigung von widerstandsunfähigen Personen (§ 177 Abs. 2 Nr. 1, Abs. 4) gem. § 177 Abs. 6 Nr. 1, 2 StGB	(§ 177 Abs. 2 Nr. 1, Abs. 4) gem. § 177 Abs. 6 Nr. 1, 2 StGB	N	J	Erfassung
N	111800	Sexueller Übergriff und sexuelle Nötigung im bes. schweren Fall § 177 Abs. 1, 2, 4, 5 i.V.m. Abs. 6 Nr. 2, 7, 8 StGB				Nur Ausgabe
N	111810	Sexueller Übergriff im bes. schweren Fall § 177 Abs. 1, 2 (ohne Nr. 1) i.V.m. Abs. 6 Nr. 2, Abs. 7, 8 StGB	§ 177 Abs. 1, 2 (ohne Nr. 1) i.V.m. Abs. 6 Nr. 2, Abs. 7, 8 StGB	N	J	Erfassung
N	111820	Sexuelle Nötigung im bes. schweren Fall § 177 Abs. 5 i.V.m. Abs. 6 Nr. 2, Abs. 7, 8 StGB	§ 177 Abs. 5 i.V.m. Abs. 6 Nr. 2, Abs. 7, 8 StGB	N	J	Erfassung
N	111830	Sex. Übergriff an widerstandsunf. Personen im bes. schweren Fall, § 177 Abs. 2 Nr. 1, Abs. 4 i.V.m. Abs. 6 Nr. 2, Abs. 7, 8 StGB	§ 177 (2) Nr. 1, (4) i.V.m. (6) Nr. 2, (7), (8) StGB	N	J	Erfassung
N	111900	Sexueller Übergriff, sexuelle Nötigung und Vergewaltigung mit Todesfolge § 178 StGB	§ 178 StGB	N	J	Erfassung
N	112100	Sexueller Übergriff und sexuelle Nötigung § 177 Abs. 1, 2, 4, 5, 9 StGB				Nur Ausgabe
N	112110	Sexueller Übergriff § 177 Abs. 1, 2 (ohne Nr. 1), 9 StGB	§ 177 Abs. 1, 2 (o. Nr. 1), 9 StGB	N	J	Erfassung
N	112120	Sexuelle Nötigung § 177 Abs. 5, 9 StGB	§ 177 Abs. 5, 9 StGB	N	J	Erfassung
N	112130	Sexueller Übergriff an widerstandsunfähigen Personen § 177 Abs. 2 Nr. 1, Abs. 4, 9 StGB	§ 177 Abs. 2 Nr. 1, Abs. 4, 9 StGB	N	J	Erfassung

Änderungen	Delikt	Bedeutungstext	Gesetz			Geltung des Schlüssels: *Nur Ausgabe* *Erfassung u. Ausg.*
				Schaden	Opfer	
	113000	Sexueller Missbrauch von Schutzbefohlenen pp. unter Ausnutzung einer Amtsstellung oder eines Vertrauensverhältnisses §§ 174, 174a-c StGB				Nur Ausgabe
	113010	Sexueller Missbrauch von Schutzbefohlenen ab 14 Jahren § 174 StGB	§ 174 StGB	N	J	Erfassung
	113020	Sexueller Missbrauch von Gefangenen/Verwahrten usw. ab 14 Jahren § 174a StGB	§ 174a StGB	N	J	Erfassung
	113030	Sexueller Missbrauch - Ausnutzung einer Amtsstellung zum Nachteil von Personen ab 14 Jahren § 174b StGB	§ 174b StGB	N	J	Erfassung
	113040	Sexueller Missbrauch - Ausnutzung eines Beratungs-/Behandlungs-/Betreuungsverhältnisses zum Nachteil von Personen ab 14 Jahren § 174c StGB	§ 174c StGB	N	J	Erfassung
	114000	Sexuelle Belästigung § 184i StGB	§ 184i StGB	N	J	Erfassung
	115000	Straftaten aus Gruppen § 184j StGB	§ 184j StGB	N	J	Erfassung
	130000	Sexueller Missbrauch §§ 176, 176a, 176b, 182, 183, 183a StGB				Nur Ausgabe
	131000	Sexueller Missbrauch von Kindern §§ 176, 176a, 176b StGB				Nur Ausgabe
	131010	Sexuelle Handlungen § 176 Abs. 5 StGB	§ 176 (5) StGB	N	J	Erfassung
	131100	Sexuelle Handlungen § 176 Abs. 1 und 2 StGB	§ 176 (1), (2) StGB	N	J	Erfassung
	131200	Exhibitionistische/sexuelle Handlungen vor Kindern § 176 Abs. 4 Nr. 1 StGB	§ 176 (4) 1 StGB	N	J	Erfassung
	131300	Sexuelle Handlungen § 176 Abs. 4 Nr. 2 StGB	§ 176 (4) 2 StGB	N	J	Erfassung
	131400	Einwirken auf Kinder § 176 Abs. 4 Nr. 3 und 4 StGB	§ 176 (4) 3, 4 StGB	N	J	Erfassung
	131500	Vollzug des Beischlafs mit einem Kind oder Vornahme einer ähnlichen sexuellen Handlung nach § 176a Abs. 2 Nr. 1 StGB	§ 176a (2) 1 StGB	N	J	Erfassung
	131600	Schwerer sexueller Missbrauch von Kindern zur Herstellung und Verbreitung pornographischer Schriften § 176a Abs. 3 StGB	§ 176a (3) StGB	N	J	Erfassung
	131700	Sonstiger schwerer sexueller Missbrauch von Kindern § 176a StGB	§ 176a (1), (2) 2, 3, (5) StGB	N	J	Erfassung
	131800	Sexueller Missbrauch von Kindern mit Todesfolge § 176b StGB	§ 176b StGB	N	J	Erfassung
	132000	Exhibitionistische Handlungen und Erregung öffentlichen Ärgernisses §§ 183, 183a StGB				Nur Ausgabe
	132010	Exhibitionistische Handlungen § 183 StGB	§ 183 StGB	N	J	Erfassung
	132020	Erregung öffentlichen Ärgernisses § 183a StGB	§ 183a StGB	N	J	Erfassung
Ä	133000	Sexueller Missbrauch von Jugendlichen § 182 StGB				Nur Ausgabe
N	133100	Sex. Missbrauch von Jugendlichen gegen Entgelt § 182 (2) StGB	§ 182 (2) StGB	N	J	Erfassung
N	133700	sonstiger Sexueller Missbrauch von Jugendlichen § 182 StGB	§ 182 StGB	N	J	Erfassung

Anderungen	Delikt	Bedeutungstext	Gesetz	Schaden	Opfer	Geltung des Schlüssels: "Nur Ausgabe" "Erfassung u. Ausg."
	140000	Ausnutzen sexueller Neigung §§ 180, 180a, 181a, 184, 184a, 184b, 184c, 184d, 184e, 184f, 184g StGB				Nur Ausgabe
	140010	Ausübung der verbotenen Prostitution § 184f StGB	§ 184f StGB	N	N	Erfassung
	140020	Jugendgefährdende Prostitution § 184g StGB	§ 184g StGB	N	N	Erfassung
	141000	Förderung sexueller Handlungen Minderjähriger oder Ausbeuten von Prostituierten §§ 180, 180a StGB				Nur Ausgabe
Ä	141100	Förderung sexueller Handlungen Minderjähriger § 180 StGB				Nur Ausgabe
N	141110	Förderung sexueller Handlungen Minderjähriger durch Vermittlung oder gegen Entgelt § 180 Abs. 1 Nr. 1 oder Abs. 2 StGB	§ 180 Abs. 1 Nr. 1 oder Abs. 2 StGB	N	J	Erfassung
N	141179	Sonstige Förderung sex. Handlungen Minderjähriger § 180 StGB	§ 180 StGB	N	J	Erfassung
	141200	Ausbeuten von Prostituierten § 180a StGB	§ 180a StGB	N	J	Erfassung
	142000	Zuhälterei § 181a StGB	§ 181a StGB	N	J	Erfassung
	143000	Verbreitung pornographischer Schriften (Erzeugnisse) gemäß §§ 184, 184a, 184b, 184c, 184d, 184e StGB				Nur Ausgabe
	143010	Sonstige Verbreitung pornographischer Schriften (Erzeugnisse) § 184 StGB	§ 184 (1) 3, 3a, 4, 6, 7, 8, 9 StGB	N	N	Erfassung
	143020	Verbreitung gewalt- oder tierpornographischer Schriften § 184a StGB	§ 184a StGB	N	N	Erfassung
	143030	Zugänglichmachung pornographischer Inhalte mittels Rundfunk oder Telemedien § 184d StGB	§ 184d StGB	N	N	Erfassung
	143040	Veranstaltung und Besuch kinder- und jugendpornographischer Darbietungen § 184e StGB	§ 184e StGB	N	N	Erfassung
	143100	Verbreitung pornographischer Schriften (Erzeugnisse) an Personen unter 18 Jahren § 184 Abs. 1 Nr. 1, 2, 5 StGB	§ 184 (1) 1, 2, 5 StGB	N	N	Erfassung
	143200	Verbreitung, Erwerb, Besitz und Herstellung kinderpornographischer Schriften § 184b StGB				Nur Ausgabe
	143210	Verbreitung, Erwerb, Besitz und Herstellung von Kinderpornographie § 184b Abs. 1 StGB				Nur Ausgabe
	143211	Verbreitung von Kinderpornographie § 184b Abs. 1 Nr. 1 StGB	§ 184b (1) 1 StGB	N	N	Erfassung
	143212	Besitzverschaffung für andere von Kinderpornographie § 184b Absatz 1 Nr. 2 StGB	§ 184b (1) 2 StGB	N	N	Erfassung
	143213	Herstellung auch ohne Verbreitungsabsicht von Kinderpornographie mit tatsächlichem Geschehen § 184b Abs. 1 Nr. 3 StGB	§ 184b (1) 3 StGB	N	N	Erfassung
	143214	Herstellung mit Verbreitungsabsicht von Kinderpornographie § 184b Abs. 1 Nr. 4 StGB	§ 184b (1) 4 StGB	N	N	Erfassung
	143220	Verbreitung und Herstellung von Kinderpornographie gewerbs-/bandenmäßig gemäß § 184b Abs. 2 StGB	§ 184b (2) StGB	N	N	Erfassung
	143230	Besitz oder sich Verschaffen von Kinderpornographie § 184b Abs. 3 StGB	§ 184b (3) StGB	N	N	Erfassung
	143500	Verbreitung, Erwerb, Besitz und Herstellung jugendporonographischer Schriften § 184c StGB				Nur Ausgabe
	143510	Verbreitung, Erwerb, Besitz und Herstellung von Jugendpornographie § 184c Abs. 1 StGB				Nur Ausgabe
	143511	Verbreitung von Jugendpornographie § 184c Abs. 1 Nr. 1 StGB	§ 184c (1) 1 StGB	N	N	Erfassung
	143512	Besitzverschaffung für andere von Jugendpornographie § 184c Absatz 1 Nr. 2 StGB	§ 184c (1) 2 StGB	N	N	Erfassung
	143513	Herstellung auch ohne Verbreitungsabsicht von Jugendpornographie mit tatsächlichem Geschehen § 184c Abs. 1 Nr. 3 StGB	§ 184c (1) 3 StGB	N	N	Erfassung
	143514	Herstellung mit Verbreitungsabsicht von Jugendpornographie § 184c Abs. 1 Nr. 4 StGB	§ 184c (1) 4 StGB	N	N	Erfassung
	143520	Verbreitung und Herstellung von Jugendpornographie gewerbs-/bandenmäßig § 184c Abs. 2 StGB	§ 184c (2) StGB	N	N	Erfassung
	143530	Besitz oder sich Verschaffen von Jugendpornographie § 184c Abs. 3 StGB	§ 184c (3) StGB	N	N	Erfassung

Änderungen	Delikt	Bedeutungstext	Gesetz			Geltung des Schlüssels: "Nur Ausgabe" "Erfassung u. Ausg."
				Schaden	Opfer	
	200000	Rohheitsdelikte und Straftaten gegen die persönliche Freiheit				Nur Ausgabe
	210000	Raub, räuberische Erpressung und räuberischer Angriff auf Kraftfahrer §§ 249-252, 255, 316a StGB				Nur Ausgabe
	210010	Sonstiger Raub § 249 StGB	§ 249 StGB	J	J	Erfassung
	210020	Sonstiger schwerer Raub § 250 StGB	§ 250 StGB	J	J	Erfassung
	210030	Sonstiger Raub mit Todesfolge § 251 StGB	§ 251 StGB	J	J	Erfassung
	210040	Räuberischer Diebstahl § 252 StGB	§ 252 StGB	J	J	Erfassung
	210050	Sonstige räuberische Erpressung § 255 StGB	§ 255 StGB	J	J	Erfassung
	211000	Raub, räuberische Erpressung auf Geldinstitute, Postfilialen und -agenturen				Nur Ausgabe
	211100	Raubüberfälle auf Geldinstitute (Banken/Sparkassen)				Nur Ausgabe
	211110	Raub auf Geldinstitute (Banken/Sparkassen) § 249 StGB	§ 249 StGB	J	J	Erfassung
	211120	Schwerer Raub auf Geldinstitute (Banken/Sparkassen) § 250 StGB	§ 250 StGB	J	J	Erfassung
	211130	Raub mit Todesfolge auf Geldinstitute (Banken/Sparkassen) § 251 StGB	§ 251 StGB	J	J	Erfassung
	211150	Räuberische Erpressung gegen Geldinstitute (Banken/Sparkassen) § 255 StGB	§ 255 StGB	J	J	Erfassung
	211200	Raub auf Postfilialen und -agenturen				Nur Ausgabe
	211210	Raub auf Postfilialen und -agenturen § 249 StGB	§ 249 StGB	J	J	Erfassung
	211220	Schwerer Raub auf Postfilialen und -agenturen § 250 StGB	§ 250 StGB	J	J	Erfassung
	211230	Raub mit Todesfolge auf Postfilialen und -agenturen § 251 StGB	§ 251 StGB	J	J	Erfassung
	211250	Räuberische Erpressung gegen Postfilialen und -agenturen § 255 StGB	§ 255 StGB	J	J	Erfassung
	212000	Raubüberfälle auf sonstige Zahlstellen und Geschäfte				Nur Ausgabe
	212010	Raub auf sonstige Zahlstellen oder Geschäfte § 249 StGB	§ 249 StGB	J	J	Erfassung
	212020	Schwerer Raub auf sonstige Zahlstellen oder Geschäfte § 250 StGB	§ 250 StGB	J	J	Erfassung
	212030	Raub mit Todesfolge auf sonstige Zahlstellen oder Geschäfte § 251 StGB	§ 251 StGB	J	J	Erfassung
	212050	Räuberische Erpressung gegen sonstige Zahlstellen oder Geschäfte § 255 StGB	§ 255 StGB	J	J	Erfassung
	212100	Raubüberfälle auf Spielhallen				Nur Ausgabe
	212110	Raub auf Spielhallen § 249 StGB	§ 249 StGB	J	J	Erfassung
	212120	Schwerer Raub auf Spielhallen § 250 StGB	§ 250 StGB	J	J	Erfassung
	212130	Raub mit Todesfolge auf Spielhallen § 251 StGB	§ 251 StGB	J	J	Erfassung
	212150	Räuberische Erpressung gegen Spielhallen § 255 StGB	§ 255 StGB	J	J	Erfassung
	212200	Raubüberfälle auf Tankstellen				Nur Ausgabe
	212210	Raub auf Tankstellen § 249 StGB	§ 249 StGB	J	J	Erfassung
	212220	Schwerer Raub auf Tankstellen § 250 StGB	§ 250 StGB	J	J	Erfassung
	212230	Raub mit Todesfolge auf Tankstellen § 251 StGB	§ 251 StGB	J	J	Erfassung
	212250	Räuberische Erpressung gegen Tankstellen § 255 StGB	§ 255 StGB	J	J	Erfassung
	213000	Raubüberfälle auf Geld- und Werttransporte				Nur Ausgabe
	213100	Raubüberfälle auf Geld- und Kassenboten				Nur Ausgabe
	213110	Raub auf Geld- und Kassenboten § 249 StGB	§ 249 StGB	J	J	Erfassung
	213120	Schwerer Raub auf Geld- und Kassenboten § 250 StGB	§ 250 StGB	J	J	Erfassung
	213130	Raub mit Todesfolge auf Geld- und Kassenboten § 251 StGB	§ 251 StGB	J	J	Erfassung
	213150	Räuberische Erpressung gegen Geld- und Kassenboten § 255 StGB	§ 255 StGB	J	J	Erfassung
	213200	Raubüberfälle auf Spezialgeldtransportfahrzeuge				Nur Ausgabe
	213210	Raub auf Spezialgeldtransportfahrzeuge § 249 StGB	§ 249 StGB	J	J	Erfassung
	213220	Schwerer Raub auf Spezialgeldtransportfahrzeuge § 250 StGB	§ 250 StGB	J	J	Erfassung
	213230	Raub mit Todesfolge auf Spezialgeldtransportfahrzeuge § 251 StGB	§ 251 StGB	J	J	Erfassung
	213250	Räuberische Erpressung gegen Spezialgeldtransportfahrzeuge § 255 StGB	§ 255 StGB	J	J	Erfassung
	214000	Räuberischer Angriff auf Kraftfahrer § 316a StGB				Nur Ausgabe
	214079	Räuberischer Angriff auf sonstige Kraftfahrer	§ 316a StGB	J	J	Erfassung
	214100	Beraubung von Taxifahrern	§ 316a StGB	J	J	Erfassung

Änderungen	Delikt	Bedeutungstext	Gesetz			Geltung des Schlüssels: "Nur Ausgabe" "Erfassung u. Ausg."
				Schaden	Opfer	
	216000	Handtaschenraub				Nur Ausgabe
	216010	Handtaschenraub gemäß § 249 StGB	§ 249 StGB	J	J	Erfassung
	216020	Handtaschenraub gemäß § 250 StGB	§ 250 StGB	J	J	Erfassung
	216030	Handtaschenraub mit Todesfolge § 251 StGB	§ 251 StGB	J	J	Erfassung
	216050	Räuberische Erpressung bei Handtaschenraub § 255 StGB	§ 255 StGB	J	J	Erfassung
	217000	Sonstige Raubüberfälle auf Straßen, Wegen oder Plätzen				Nur Ausgabe
	217010	Sonstiger Raub auf Straßen, Wegen oder Plätzen § 249 StGB	§ 249 StGB	J	J	Erfassung
	217020	Sonstiger schwerer Raub auf Straßen, Wegen oder Plätzen § 250 StGB	§ 250 StGB	J	J	Erfassung
	217030	Sonstiger Raub mit Todesfolge auf Straßen, Wegen oder Plätzen § 251 StGB	§ 251 StGB	J	J	Erfassung
	217050	Sonstige räuberische Erpressung auf Straßen, Wegen oder Plätzen § 255 StGB	§ 255 StGB	J	J	Erfassung
	218000	Raub zur Erlangung von Betäubungsmitteln				Nur Ausgabe
	218010	Raub zur Erlangung von Betäubungsmitteln § 249 StGB	§ 249 StGB	J	J	Erfassung
	218020	Schwerer Raub zur Erlangung von Betäubungsmitteln § 250 StGB	§ 250 StGB	J	J	Erfassung
	218030	Raub mit Todesfolge zur Erlangung von Betäubungsmitteln § 251 StGB	§ 251 StGB	J	J	Erfassung
	218050	Räuberische Erpressung zur Erlangung von Betäubungsmitteln § 255 StGB	§ 255 StGB	J	J	Erfassung
	219000	Raubüberfälle in Wohnungen				Nur Ausgabe
	219010	Raub in Wohnungen § 249 StGB	§ 249 StGB	J	J	Erfassung
	219020	Schwerer Raub in Wohnungen § 250 StGB	§ 250 StGB	J	J	Erfassung
	219030	Raub mit Todesfolge in Wohnungen § 251 StGB	§ 251 StGB	J	J	Erfassung
	219050	Räuberische Erpressung in Wohnungen § 255 StGB	§ 255 StGB	J	J	Erfassung
	220000	Körperverletzung §§ 223-227, 229, 231 StGB				Nur Ausgabe
	221000	Körperverletzung mit Todesfolge §§ 227, 231 StGB				Nur Ausgabe
	221010	Körperverletzung mit Todesfolge § 227 StGB	§ 227 StGB	N	J	Erfassung
	221020	Beteiligung an einer Schlägerei mit Todesfolge § 231 StGB	§ 231 StGB	N	J	Erfassung
	222000	Gefährliche und schwere Körperverletzung, Verstümmelung weiblicher Genitalien §§ 224, 226, 226a, 231 StGB				Nur Ausgabe
	222010	Sonstige Tatörtlichkeit bei gefährlicher Körperverletzung § 224 StGB	§ 224 StGB	N	J	Erfassung
	222020	Sonstige Tatörtlichkeit bei schwerer Körperverletzung § 226 StGB	§ 226 StGB	N	J	Erfassung
	222030	Sonstige Tatörtlichkeit bei Beteiligung an einer Schlägerei ohne Todesfolge § 231 StGB	§ 231 StGB	N	J	Erfassung
	222040	Verstümmelung weiblicher Genitalien § 226a StGB	§ 226a StGB	N	J	Erfassung
	222100	Gefährliche und schwere Körperverletzung auf Straßen, Wegen oder Plätzen				Nur Ausgabe
	222110	Gefährliche Körperverletzung gemäß § 224 StGB auf Straßen, Wegen oder Plätzen	§ 224 StGB	N	J	Erfassung
	222120	Schwere Körperverletzung auf Straßen, Wegen oder Plätzen § 226 StGB	§ 226 StGB	N	J	Erfassung
	222130	Beteiligung an einer Schlägerei ohne Todesfolge auf Straßen, Wegen oder Plätzen § 231 StGB	§ 231 StGB	N	J	Erfassung
	223000	Misshandlung von Schutzbefohlenen § 225 StGB				Nur Ausgabe
	223001	Misshandlung Schutzbefohlener ab 14 Jahren § 225 StGB	§ 225 StGB	N	J	Erfassung
	223100	Misshandlung von Kindern § 225 StGB	§ 225 StGB	N	J	Erfassung
	224000	(Vorsätzliche einfache) Körperverletzung § 223 StGB	§ 223 StGB	N	J	Erfassung
	225000	Fahrlässige Körperverletzung § 229 StGB	§ 229 StGB	N	J	Erfassung

Anderungen	Delikt	Bedeutungstext	Gesetz	Schaden	Opfer	Geltung des Schlüssels: "Nur Ausgabe" "Erfassung u. Ausg."
	230000	Straftaten gegen die persönliche Freiheit §§ 232-233a, 234, 235, 236, 238, 239-239b, 240, 241, 316c StGB; davon				Nur Ausgabe
	231000	Menschenraub, Entziehung Minderjähriger, Kinderhandel §§ 234, 235, 236 StGB				Nur Ausgabe
	231100	Menschenraub § 234 StGB	§ 234 StGB	N	J	Erfassung
Ä	231200	Entziehung Minderjähriger § 235 StGB				Nur Ausgabe
N	231210	Entziehung Minderjähriger gg. Entgelt oder in Bereicherungsabsicht § 235 (4) Nr. 2 StGB	§ 235 (4) Nr. 2 StGB	N	J	Erfassung
N	231279	Sonstige Entziehung Minderjähriger § 235 StGB	§ 235 StGB	N	J	Erfassung
	231300	Kinderhandel § 236 StGB	§ 236 StGB	N	J	Erfassung
	232000	Nachstellung (Stalking), Freiheitsberaubung, Nötigung, Bedrohung §§ 238, 239, 240, 241 StGB				Nur Ausgabe
	232100	Freiheitsberaubung § 239 StGB	§ 239 StGB	N	J	Erfassung
	232200	Nötigung § 240 StGB				Nur Ausgabe
	232201	Nötigung im Straßenverkehr g§ 240 Abs. 1 StGB	§ 240 (1) StGB	N	J	Erfassung
	232279	Sonstige Nötigung § 240 Abs. 1 und 4 StGB	§ 240 (1) (4) StGB	N	J	Erfassung
	232300	Bedrohung § 241 StGB	§ 241 StGB	N	J	Erfassung
	232400	Nachstellung (Stalking) § 238 StGB				Nur Ausgabe
	232410	Nachstellung (Stalking) § 238, Abs. 1 StGB	§ 238 (1) StGB	N	J	Erfassung
	232420	Nachstellung (Stalking) § 238, Abs. 2 StGB	§ 238 (2) StGB	N	J	Erfassung
	232430	Nachstellung (Stalking) § 238, Abs. 3 StGB	§ 238 (3) StGB	N	J	Erfassung
	232500	Zwangsheirat § 237 StGB	§ 237 StGB	N	J	Erfassung
	233000	Erpresserischer Menschenraub § 239a StGB				Nur Ausgabe
	233079	Sonstiger erpresserischer Menschenraub	§ 239a StGB	J	J	Erfassung
	233100	Erpresserischer Menschenraub i.V.m. Raubüberfall auf Geldinstitute, Postfilialen und -agenturen	§ 239a StGB	J	J	Erfassung
	233200	Erpresserischer Menschenraub i.V.m. Raubüberfall auf sonstige Zahlstellen und Geschäfte	§ 239a StGB	J	J	Erfassung
	233300	Erpresserischer Menschenraub i.V.m. Raubüberfall auf Geld- und Werttransporte	§ 239a StGB	J	J	Erfassung
	234000	Geiselnahme § 239b StGB				Nur Ausgabe
	234079	Sonstige Geiselnahme	§ 239b StGB	J	J	Erfassung
	234100	Geiselnahme i.V.m. Raubüberfall auf Geldinstitute, Postfilialen und -agenturen	§ 239b StGB	J	J	Erfassung
	234200	Geiselnahme i.V.m. Raubüberfall auf sonstige Zahlstellen und Geschäfte	§ 239b StGB	J	J	Erfassung
	234300	Geiselnahme i.V.m. Raubüberfall auf Geld- und Werttransporte	§ 239b StGB	J	J	Erfassung
	235000	Angriff auf den Luft- und Seeverkehr § 316c StGB	§ 316c StGB	N	N	Erfassung

Änderungen	Delikt	Bedeutungstext	Gesetz			Geltung des Schlüssels: "Nur Ausgabe" "Erfassung u. Ausg."
				Schaden	Opfer	
	239000	Menschenhandel, Zwangsprostitution, Zwangsarbeit, Ausbeutung der Arbeitskraft und Ausbeutung unter Ausnutzung einer Freiheitsberaubung §§ 232, 232a, 232b, 233, 233a StGB				Nur Ausgabe
	239100	Menschenhandel § 232 StGB				Nur Ausgabe
	239110	Handel zum Zweck der Ausbeutung bei Ausübung der Prostitution, der Vornahme sex. Handlungen § 232 (1) Nr. 1a; (2); (3) Nr. 1 bis 3; (4) in Bezug auf (1) Nr. 1a StGB	§ 232 (1) 1a, (2), (3), (4) StGB	N	J	Erfassung
	239120	Handel zum Zweck der Ausbeutung durch eine Beschäftigung § 232 (1) Nr. 1b; (2); (3) Nr. 1 bis 3; (4) in Bezug auf (1) Nr. 1b StGB	§ 232 (1) 1b, (2), (3), (4) StGB	N	J	Erfassung
	239130	Handel zum Zweck der Ausbeutung bei der Ausübung der Bettelei § 232 (1) Nr. 1c; (2); (3) Nr. 1 bis 3; (4) in Bezug auf (1) Nr. 1c StGB	§ 232 (1) 1c, (2), (3), (4) StGB	N	J	Erfassung
	239140	Handel zum Zweck der Ausbeutung bei der Begehung von mit Strafe bedrohten Handlungen § 232 (1) Nr. 1d; (2); (3) Nr. 1 bis 3; (4) in Bezug auf (1) Nr. 1d StGB	§ 232 (1) 1d, (2), (3), (4) StGB	N	J	Erfassung
	239150	Handel zum Zweck des Haltens einer Person in Sklaverei, Leibeigenschaft Schuldknechtschaft o.ä. § 232 (1) Nr. 2; (2); (3) Nr. 1 bis 3; (4) in Bezug auf (1) Nr. 2 StGB	§ 232 (1) 2, (2), (3) 1-3, (4) StGB	N	J	Erfassung
	239160	Handel zum Zweck der rechtswidrigen Organentnahme § 232 (1) Nr. 3; (2); (3) Nr. 1 bis 3; (4) in Bezug auf (1) Nr. 3 StGB	§ 232 (1) 3, (2), (3) 1-3, (4) StGB	N	J	Erfassung
	239200	Zwangsprostitution § 232a StGB				Nur Ausgabe
	239210	Veranlassen zur Aufnahme oder Fortsetzung der Prostitution oder zu sexuellen Handlungen, durch die eine Person ausgebeutet wird § 232a Abs. 1 bis 5 StGB	§ 232a (1-5) StGB	N	J	Erfassung
	239220	Entgeltliche Inanspruchnahme sexueller Handlungen eines Menschenhandelsopfers unter Ausnutzung der Zwangslage oder Hilflosigkeit § 232a Abs. 6 StGB	§ 232a (6) StGB	N	N	Erfassung
	239300	Zwangsarbeit § 232b StGB				Nur Ausgabe
	239310	Veranlassen zur Aufnahme einer ausbeuterischen Beschäftigung § 232b (1) Nr. 1; (2) in Bezug auf (1), Nr. 1; (3) Nr. 1; (4) Nr. 1 StGB	§ 232b (1) 1, (2), (3) 1, (4) 1 StGB	N	J	Erfassung
	239320	Veranlassen sich in Sklaverei, Leibeigenschaft, Schuldknechtschaft o.ä. zu begeben § 232b (1) Nr. 2; (2) in Bezug auf (1), Nr. 2; (3) Nr. 2; (4)Nr. 2 StGB	§ 232b (1) 2, (2), (3) 2, (4) 2 StGB	N	J	Erfassung
	239330	Veranlassen zur Aufnahme oder Fortsetzung der Bettelei, durch die die Person ausgebeutet wird § 232b (1) Nr. 3; (2) in Bezug auf (1) Nr. 3; (3) Nr. 3; (4) Nr. 3 StGB	§ 232b (1) 3, (2), (3) 3, (4) 3 StGB	N	J	Erfassung
	239400	Ausbeutung der Arbeitskraft § 233 StGB				Nur Ausgabe
	239410	Ausbeutung durch eine Beschäftigung § 233 (1) Nr. 1; (2); (3) in Fällen von (1) Nr. 1; (4); (5) in Bezug auf (1) Nr. 1 StGB	§ 233 (1) 1, (2), (3), (4), (5) StGB	N	J	Erfassung
	239420	Ausbeutung bei der Ausübung der Bettelei § 233 (1) Nr. 2; (2); (3) in Fällen von (1) Nr. 2; (4) in Bezug auf (1), Nr. 2 StGB	§ 233 (1) 2, (2), (3), (4) StGB	N	J	Erfassung
	239430	Ausbeutung bei der Begehung von mit Strafe bedrohten Handlungen § 233 (1) Nr. 3; (2); (3) in Fällen von (1) Nr. 3; (4) in Bezug auf (1) Nr. 3 StGB	§ 233 (1) 3, (2), (3), (4) StGB	N	J	Erfassung
	239500	Ausbeutung unter Ausnutzung einer Freiheitsberaubung § 233a StGB				Nur Ausgabe
	239510	Ausbeutung bei Ausübung der Prostitution § 233a (1) Nr. 1; (2);(3);(4) in Bezug auf (1) Nr. 1 StGB	§ 233a (1) 1, (2), (3), (4) StGB	N	J	Erfassung
	239520	Ausbeutung durch eine Beschäftigung nach § 232 (1) Satz 2 StGB (gem. § 233a (1) Nr. 2; (2); (3); (4) in Bezug auf (1) Nr. 2 StGB)	§ 233a (1) 2, (2), (3), (4) StGB	N	J	Erfassung
	239530	Ausbeutung bei der Ausübung der Bettelei § 233a (1), Nr. 3; (2); (3); (4) in Bezug auf (1) Nr. 3 StGB	§ 233a (1) 3, (2), (3), (4) StGB	N	J	Erfassung
	239540	Ausbeutung bei der Begehung von mit Strafe bedrohten Handlungen § 233a (1) Nr. 4; (2); (3); (4) in Bezug auf (1) Nr. 4 StGB	§ 233a (1) 4, (2), (3), (4) StGB	N	J	Erfassung

Änderungen	Delikt	Bedeutungstext	Gesetz	Schaden		Opfer	Geltung des Schlüssels: "Nur Ausgabe" "Erfassung u. Ausg."
	300000	Sonstiger einfacher Diebstahl §§ 242, 247, 248a-c StGB					Nur Ausgabe
	300010	Sonstiger Diebstahl ohne erschwerende Umstände	§ 242, 247, 248a StGB	J	N		Erfassung
	300040	Unbefugter Gebrauch eines sonstigen Fahrzeuges	§ 248b StGB	J	N		Erfassung
	300050	Entziehung elektrischer Energie	§ 248c StGB	J	N		Erfassung
	300100	Sonstiger einfacher Diebstahl von Kraftwagen einschl. unbefugter Ingebrauchnahme					Nur Ausgabe
	300110	Sonstiger Diebstahl von Kraftwagen ohne erschwerende Umstände	§§ 242; 247	J	N		Erfassung
	300140	Sonstiger unbefugter Gebrauch von Kraftwagen	§ 248b StGB	J	N		Erfassung
	300200	Sonstiger einfacher Diebstahl von Mopeds und Krafträdern einschl. unbefugter Ingebrauchnahme					Nur Ausgabe
	300210	Sonstiger Diebstahl von Mopeds und Krafträdern ohne erschwerende Umstände	§§ 242; 247	J	N		Erfassung
	300240	Sonstiger unbefugter Gebrauch von Mopeds und Krafträdern	§ 248b StGB	J	N		Erfassung
	300300	Sonstiger einfacher Diebstahl von Fahrrädern einschl. unbefugter Ingebrauchnahme					Nur Ausgabe
	300310	Sonstiger Diebstahl von Fahrrädern ohne erschwerende Umstände	§§ 242; 247; 248a	J	N		Erfassung
	300340	Sonstiger unbefugter Gebrauch von Fahrrädern	§ 248b StGB	J	N		Erfassung
	300400	Diebstahl von Schusswaffen	§§ 242; 247	J	N		Erfassung
	300500	Diebstahl von unbaren Zahlungsmitteln	§§ 242; 247	J	N		Erfassung
	300700	Diebstahl von/aus Automaten	§§ 242; 247; 248a	J	N		Erfassung
	300800	Diebstahl von Antiquitäten, Kunst- und sakralen Gegenständen	§§ 242; 247	J	N		Erfassung
	305000	Diebstahl Sonstiges Gut in/aus Banken, Sparkassen, Postfilialen und -agenturen und dgl.	§§ 242; 248a	J	N		Erfassung
	305500	Diebstahl von unbaren Zahlungsmitteln in/aus Banken, Sparkassen, Postfilialen und -agenturen und dgl.	§§ 242; 247	J	N		Erfassung
	310000	Diebstahl Sonstiges Gut in/aus Dienst-, Büro-, Fabrikations-, Werkstatt- und Lagerräumen	§§ 242; 247; 248a	J	N		Erfassung
	310100	Diebstahl von Kraftwagen in/aus Dienst-, Büro-, Fabrikations-, Werkstatt- und Lagerräumen	§§ 242; 247	J	N		Erfassung
	310200	Diebstahl von Mopeds und Krafträdern in/aus Dienst-, Büro-, Fabrikations-, Werkstatt- und Lagerräumen	§§ 242; 247	J	N		Erfassung
	310300	Diebstahl von Fahrrädern in/aus Dienst-, Büro-, Fabrikations-, Werkstatt- und Lagerräumen	§§ 242; 247; 248a	J	N		Erfassung
	310400	Diebstahl von Schusswaffen in/aus Dienst-, Büro-, Fabrikations-, Werkstatt- und Lagerräumen	§§ 242; 247	J	N		Erfassung
	310500	Diebstahl von unbaren Zahlungsmitteln in/aus Dienst-, Büro-, Fabrikations-, Werkstatt- und Lagerräumen	§§ 242; 247	J	N		Erfassung
	310700	Diebstahl von/aus Automaten in/aus Dienst-, Büro-, Fabrikations-, Werkstatt- und Lagerräumen	§§ 242; 247; 248a	J	N		Erfassung
	310800	Diebstahl von Antiquitäten, Kunst- und sakralen Gegenständen in/aus Dienst-, Büro-, Fabrikations-, Werkstatt- und Lagerräumen	§§ 242; 247	J	N		Erfassung

Änderungen	Delikt	Bedeutungstext	Gesetz			Geltung des Schlüssels: "Nur Ausgabe" "Erfassung u. Ausg."
				Schaden	Opfer	
	315000	Diebstahl Sonstiges Gut in/aus Gaststätten, Kantinen, Hotels und Pensionen	§§ 242; 247; 248a	J	N	Erfassung
	315500	Diebstahl von unbaren Zahlungsmitteln in/aus Gaststätten, Kantinen, Hotels und Pensionen	§§ 242; 247	J	N	Erfassung
	315700	Diebstahl von/aus Automaten in/aus Gaststätten, Kantinen, Hotels und Pensionen	§§ 242; 247; 248a	J	N	Erfassung
	325000	Diebstahl Sonstiges Gut in/aus Kiosken, Warenhäusern, Verkaufsräumen, Selbstbedienungsläden, Schaufenstern, Schaukästen und Vitrinen (Ladendiebstahl [326000] ist gesondert zu erfassen)	§§ 242, 247, 248a	J	N	Erfassung
	325300	Diebstahl von Fahrrädern in/aus Kiosken, Warenhäusern, Verkaufsräumen, Selbstbedienungsläden, Schaufenstern, Schaukästen und Vitrinen (Ladendiebstahl [326300] ist gesondert zu erfassen)	§§ 242; 248a	J	N	Erfassung
	325500	Diebstahl von unbaren Zahlungsmitteln in/aus Kiosken, Warenhäusern, Verkaufsräumen, Selbstbedienungsläden, Schaufenstern, Schaukästen und Vitrinen	§ 242	J	N	Erfassung
	326000	Ladendiebstahl Sonstiges Gut	§§ 242; 248a	J	N	Erfassung
	326300	Ladendiebstahl von Fahrrädern	§§ 242; 248a	J	N	Erfassung
	335000	Diebstahl Sonstiges Gut in/aus Wohnungen	§§ 242; 247; 248a	J	N	Erfassung
	335400	Diebstahl von Schusswaffen in/aus Wohnungen	§§ 242; 247	J	N	Erfassung
	335500	Diebstahl von unbaren Zahlungsmitteln in/aus Wohnungen	§§ 242; 247	J	N	Erfassung
	335800	Diebstahl von Antiquitäten, Kunst- und sakralen Gegenständen in/aus Wohnungen	§§ 242; 247	J	N	Erfassung
	340000	Diebstahl Sonstiges Gut in/aus Boden-, Kellerräumen und Waschküchen	§§ 242; 247; 248a	J	N	Erfassung
	340300	Diebstahl von Fahrrädern in/aus Boden-, Kellerräumen und Waschküchen	§§ 242; 247; 248a	J	N	Erfassung
	345000	Diebstahl Sonstiges Gut in/aus überwiegend unbezogenen Neu- und Rohbauten, Baubuden und Baustellen	§§ 242; 247; 248a	J	N	Erfassung
	345100	Diebstahl von Kraftwagen in/aus überwiegend unbezogenen Neu- und Rohbauten, Baubuden und Baustellen	§§ 242; 247	J	N	Erfassung
	345500	Diebstahl von unbaren Zahlungsmitteln in/aus überwiegend unbezogenen Neu- und Rohbauten, Baubuden und Baustellen	§§ 242; 247	J	N	Erfassung
	350000	Diebstahl Sonstiges Gut an/aus Kraftfahrzeugen	§§ 242; 247; 248a	J	N	Erfassung
	350500	Diebstahl von unbaren Zahlungsmitteln an/aus Kraftfahrzeugen	§§ 242, 247	J	N	Erfassung
	371000	Diebstahl von Betäubungsmitteln aus Apotheken	§§ 242; 247; 248a	J	N	Erfassung
	372000	Diebstahl von Betäubungsmitteln aus Arztpraxen	§§ 242; 247; 248a	J	N	Erfassung
	373000	Diebstahl von Betäubungsmitteln aus Krankenhäusern	§§ 242; 248a	J	N	Erfassung
	374000	Diebstahl von Betäubungsmitteln bei Herstellern und Großhändlern	§§ 242; 248a	J	N	Erfassung
	375000	Diebstahl von Rezeptformularen zur Erlangung von Betäubungsmitteln	§§ 242; 248a	J	N	Erfassung
	390000	Einfacher Taschendiebstahl sonstiges Gut	§§ 242; 248a	J	N	Erfassung
	390500	Einfacher Taschendiebstahl von unbaren Zahlungsmitteln	§ 242	J	N	Erfassung
	391010	Diebstahl gem. § 242 StGB von Sportschiffen / Booten	§ 242 StGB	J	N	Erfassung
	392010	Diebstahl gem. § 242 StGB von Außenbordmotoren	§ 242 StGB	J	N	Erfassung
	393010	Diebstahl gem. § 242 StGB in/aus Sportschiffen / Booten	§ 242 StGB	J	N	Erfassung

Anderungen	Delikt	Bedeutungstext	Gesetz	Schaden	Opfer	Geltung des Schlüssels: "Nur Ausgabe" "Erfassung u. Ausg."
	400000	Sonstiger schwerer Diebstahl §§ 243 - 244a StGB				Nur Ausgabe
	400010	Sonstiger Diebstahl § 243 StGB	§ 243 StGB	J	N	Erfassung
	400020	Sonstiger schwerer Diebstahl (ohne WED) §§ 244 Abs. 1 Nr. 1 und 2, 244a StGB	§§ 244 (1) 1, 2; 244a StGB	J	N	Erfassung
	400100	Schwerer Diebstahl von Kraftwagen				Nur Ausgabe
	400110	Diebstahl von Kraftwagen § 243 StGB	§ 243 StGB	J	N	Erfassung
	400120	Diebstahl von Kraftwagen §§ 244 Abs. 1 Nr. 1 und 2, 244a StGB	§§ 244 (1) 1, 2; 244a StGB	J	N	Erfassung
	400200	Schwerer Diebstahl von Mopeds und Krafträdern				Nur Ausgabe
	400210	Diebstahl von Mopeds und Krafträdern § 243 StGB	§ 243 StGB	J	N	Erfassung
	400220	Diebstahl von Mopeds und Krafträdern §§ 244 Abs. 1 Nr. 1 und 2, 244a StGB	§§ 244 (1) 1, 2; 244a StGB	J	N	Erfassung
	400300	Schwerer Diebstahl von Fahrrädern				Nur Ausgabe
	400310	Diebstahl von Fahrrädern § 243 StGB	§ 243 StGB	J	N	Erfassung
	400320	Diebstahl von Fahrrädern §§ 244 Abs. 1 Nr. 1 und 2, 244a StGB	§§ 244 (1) 1, 2; 244a StGB	J	N	Erfassung
	400400	Schwerer Diebstahl von Schusswaffen				Nur Ausgabe
	400410	Diebstahl von Schusswaffen § 243 StGB	§ 243 StGB	J	N	Erfassung
	400420	Diebstahl von Schusswaffen §§ 244 Abs. 1 Nr. 1 und 2, 244a StGB	§§ 244 (1) 1, 2; 244a StGB	J	N	Erfassung
	400500	Schwerer Diebstahl von unbaren Zahlungsmitteln				Nur Ausgabe
	400510	Diebstahl von unbaren Zahlungsmitteln § 243 StGB	§ 243 StGB	J	N	Erfassung
	400520	Diebstahl von unbaren Zahlungsmitteln §§ 244 Abs. 1 Nr. 1 und 2, 244a StGB	§§ 244 (1) 1, 2; 244a StGB	J	N	Erfassung
	400700	Schwerer Diebstahl von/aus Automaten				Nur Ausgabe
	400710	Diebstahl von/aus Automaten § 243 StGB	§ 243 StGB	J	N	Erfassung
	400720	Diebstahl von/aus Automaten §§ 244 Abs. 1 Nr. 1 und 2, 244a StGB	§§ 244 (1) 1, 2; 244a StGB	J	N	Erfassung
	400800	Schwerer Diebstahl von Antiquitäten, Kunst- und sakralen Gegenständen				Nur Ausgabe
	400810	Diebstahl von Antiquitäten, Kunst- und sakralen Gegenständen § 243 StGB	§ 243 StGB	J	N	Erfassung
	400820	Diebstahl von Antiquitäten, Kunst- und sakralen Gegenständen §§ 244 Abs. 1 Nr. 1 und 2, 244a StGB	§§ 244 (1) 1, 2; 244a StGB	J	N	Erfassung
	405000	Sonstiger - schwerer Diebstahl in/aus Banken, Sparkassen, Postfilialen und -agenturen und dgl.				Nur Ausgabe
	405010	Sonstiger Diebstahl gem. § 243 StGB in/aus Banken, Sparkassen, Poststellen und dgl.	§ 243 StGB	J	N	Erfassung
	405020	Sonstiger Diebstahl gem. §§ 244 Abs. 1 Nr. 1 und 2, 244a StGB in/aus Banken, Sparkassen, Poststellen und dgl.	§§ 244 (1) 1, 2; 244a StGB	J	N	Erfassung
	410000	Sonstiger - besonders schwerer Diebstahl in/aus Dienst-, Büro-, Fabrikations-, Werkstatt- und Lagerräumen				Nur Ausgabe
	410010	Sonstiger Diebstahl gem. § 243 StGB in/aus Büro-, Dienst-, Fabrikations-, Werkstatt- und Lagerräumen	§ 243 StGB	J	N	Erfassung
	410020	Sonstiger Diebstahl gem. §§ 244 Abs. 1 Nr. 1 und 2, 244a StGB in/aus Büro-, Dienst-, Fabrikations-, Werkstatt- und Lagerräumen	§§ 244 (1) 1, 2; 244a StGB	J	N	Erfassung

Anderungen	Delikt	Bedeutungstext	Gesetz	Schaden	Opfer	Geltung des Schlüssels: "Nur Ausgabe" "Erfassung u. Ausg."
	410100	- von Kraftwagen				Nur Ausgabe
	410110	Diebstahl gem. § 243 StGB in/aus Büro-, Dienst-, Fabrikations-, Werkstatt- und Lagerräumen von Kraftwagen	§ 243 StGB	J	N	Erfassung
	410120	Diebstahl gem. §§ 244 Abs. 1 Nr. 1 und 2, 244a StGB in/aus Büro-, Dienst-, Fabrikations-, Werkstatt- und Lagerräumen von Kraftwagen	§§ 244 (1) 1, 2; 244a StGB	J	N	Erfassung
	410200	- von Mopeds und Krafrädern				Nur Ausgabe
	410210	Diebstahl gem. § 243 StGB in/aus Büro-, Dienst-, Fabrikations-, Werkstatt- und Lagerräumen von Mopeds und Krafrädern	§ 243 StGB	J	N	Erfassung
	410220	Diebstahl gem. §§ 244 Abs. 1 Nr. 1 und 2, 244a StGB in/aus Büro-, Dienst-, Fabrikations-, Werkstatt- und Lagerräumen von Mopeds und Krafrädern	§§ 244 (1) 1, 2; 244a StGB	J	N	Erfassung
	410300	- von Fahrrädern				Nur Ausgabe
	410310	Diebstahl gem. § 243 StGB in/aus Büro-, Dienst-, Fabrikations-, Werkstatt- und Lagerräumen von Fahrrädern	§ 243 StGB	J	N	Erfassung
	410320	Diebstahl §§ 244 Abs. 1 Nr. 1 und 2, 244a StGB in/aus Büro-, Dienst-, Fabrikations-, Werkstatt- und Lagerräumen von Fahrrädern	§§ 244 (1) 1, 2; 244a StGB	J	N	Erfassung
	410400	- von Schusswaffen				Nur Ausgabe
	410410	Diebstahl gem. § 243 StGB in/aus Büro-, Dienst-, Fabrikations-, Werkstatt- und Lagerräumen von Schusswaffen	§ 243 StGB	J	N	Erfassung
	410420	Diebstahl gem. §§ 244 Abs. 1 Nr. 1 und 2, 244a StGB in/aus Büro-, Dienst-, Fabrikations-, Werkstatt- und Lagerräumen von Schusswaffen	§§ 244 (1) 1, 2; 244a StGB	J	N	Erfassung
	410500	- von unbaren Zahlungsmitteln				Nur Ausgabe
	410510	Diebstahl gem. § 243 StGB in/aus Büro-, Dienst-, Fabrikations-, Werkstatt- und Lagerräumen von unbaren Zahlungsmitteln	§ 243 StGB	J	N	Erfassung
	410520	Diebstahl gem. §§ 244 Abs. 1 Nr. 1 und 2, 244a StGB in/aus Büro-, Dienst-, Fabrikations-, Werkstatt- und Lagerräumen von unbaren Zahlungsmitteln	§§ 244 (1) 1, 2; 244a StGB	J	N	Erfassung
	410700	- von/aus Automaten				Nur Ausgabe
	410710	Diebstahl gem. § 243 StGB in/aus Büro-, Dienst-, Fabrikations-, Werkstatt- und Lagerräumen von/aus Automaten	§ 243 StGB	J	N	Erfassung
	410720	Diebstahl gem. §§ 244 Abs. 1 Nr. 1 und 2, 244a StGB in/aus Büro-, Dienst-, Fabrikations-, Werkstatt- und Lagerräumen von/aus Automaten	§§ 244 (1) 1, 2; 244a StGB	J	N	Erfassung
	410800	- von Antiquitäten, Kunst- und sakralen Gegenständen				Nur Ausgabe
	410810	Diebstahl gem. § 243 StGB in/aus Büro-, Dienst-, Fabrikations-, Werkstatt- und Lagerräumen von Antiquitäten, Kunst- und sakralen Gegenständen	§ 243 StGB	J	N	Erfassung
	410820	Diebstahl gem. § 244 Abs. 1 Nr. 1 und 2, 244a StGB in/aus Büro-, Dienst-, Fabrikations-, Werkstatt- und Lagerräumen von Antiquitäten, Kunst- und sakralen Gegenständen	§§ 244 (1) 1, 2; 244a StGB	J	N	Erfassung

Änderungen	Delikt	Bedeutungstext	Gesetz			Geltung des Schlüssels: "Nur Ausgabe" "Erfassung u. Ausg."
				Schaden	Opfer	
	415000	Sonstiger - besonders schwerer Diebstahl in/aus Gaststätten, Kantinen, Hotels und Pensionen				Nur Ausgabe
	415010	Sonstiger Diebstahl gem. § 243 StGB in/aus Gaststätten, Hotels, Pensionen und Kantinen	§ 243 StGB	J	N	Erfassung
	415020	Sonstiger Diebstahl gem. §§ 244 Abs. 1 Nr. 1 und 2, 244a StGB in/aus Gaststätten, Hotels, Pensionen und Kantinen	§§ 244 (1) 1, 2; 244a StGB	J	N	Erfassung
	415500	- von unbaren Zahlungsmitteln				Nur Ausgabe
	415510	Diebstahl gem. § 243 StGB in/aus Gaststätten, Hotels, Pensionen und Kantinen von unbaren Zahlungsmitteln	§ 243 StGB	J	N	Erfassung
	415520	Diebstahl gem. §§ 244 Abs. 1 Nr. 1 und 2, 244a StGB in/aus Gaststätten, Hotels, Pensionen und Kantinen von unbaren Zahlungsmitteln	§§ 244 (1) 1, 2; 244a StGB	J	N	Erfassung
	415700	- von/aus Automaten				Nur Ausgabe
	415710	Diebstahl gem. § 243 StGB in/aus Gaststätten, Hotels, Pensionen und Kantinen von/aus Automaten	§ 243 StGB	J	N	Erfassung
	415720	Diebstahl gem. §§ 244 Abs. 1 Nr. 1 und 2, 244a StGB in/aus Gaststätten, Hotels, Pensionen und Kantinen von/aus Automaten	§§ 244 (1) 1, 2; 244a StGB	J	N	Erfassung
	425000	Sonstiger Diebstahl unter erschwerenden Umständen in/aus Kiosken, Warenhäusern, Verkaufsräumen, Selbstbedienungsläden, Schaufenstern, Schaukästen und Vitrinen darunter				Nur Ausgabe
	425010	Sonstiger Diebstahl gem. § 243 StGB in/aus Kiosken, Warenhäusern, Verkaufsräumen, Selbstbedienungsläden, Schaufenstern, Schaukästen und Vitrinen (Ladendiebstahl [426010] ist gesondert zu erfassen)	§ 243 StGB	J	N	Erfassung
	425020	Sonstiger Diebstahl gem. §§ 244 Abs. 1 Nr. 1 und 2, 244a StGB in/aus Kiosken, Warenhäusern, Verkaufsräumen, Selbstbedienungsläden, Schaufenstern, Schaukästen und Vitrinen (Ladendiebstahl [426020] ist gesondert zu erfassen)	§§ 244 (1) 1, 2; 244a StGB	J	N	Erfassung
	425300	- von Fahrrädern				Nur Ausgabe
	425310	Diebstahl gem. § 243 StGB in/aus Kiosken, Warenhäusern, Verkaufsräumen, Selbstbedienungsläden, Schaufenstern, Schaukästen und Vitrinen von Fahrrädern (Ladendiebstahl [426010] ist gesondert zu erfassen)	§ 243 StGB	J	N	Erfassung
	425320	Diebstahl gem. §§ 244 Abs. 1 Nr. 1 und 2, 244a StGB in/aus Kiosken, Warenhäusern, Verkaufsräumen, Selbstbedienungsläden, Schaufenstern, Schaukästen und Vitrinen von Fahrrädern (Ladendiebstahl [426020] ist gesondert zu erfassen)	§§ 244 (1) 1, 2; 244a StGB	J	N	Erfassung
	425400	- von Schusswaffen				Nur Ausgabe
	425410	Diebstahl gem. § 243 StGB in/aus Kiosken, Warenhäusern, Verkaufsräumen, Selbstbedienungsläden, Schaufenstern, Schaukästen und Vitrinen von Schusswaffen (Ladendiebstahl [426010] ist gesondert zu erfassen)	§ 243 StGB	J	N	Erfassung
	425420	Diebstahl gem. §§ 244 Abs. 1 Nr. 1 und 2, 244a StGB in/aus Kiosken, Warenhäusern, Verkaufsräumen, Selbstbedienungsläden, Schaufenstern, Schaukästen und Vitrinen von Schusswaffen (Ladendiebstahl [426020] ist gesondert zu erfassen)	§§ 244 (1) 1, 2; 244a StGB	J	N	Erfassung
	425500	- von unbaren Zahlungsmitteln				Nur Ausgabe
	425510	Diebstahl gem. § 243 StGB in/aus Kiosken, Warenhäusern, Verkaufsräumen, Selbstbedienungsläden, Schaufenstern, Schaukästen und Vitrinen von unbaren Zahlungsmitteln	§ 243 StGB	J	N	Erfassung
	425520	Diebstahl gem. §§ 244 Abs. 1 Nr. 1 und 2, 244a StGB in/aus Kiosken, Warenhäusern, Verkaufsräumen, Selbstbedienungsläden, Schaufenstern, Schaukästen und Vitrinen von unbaren Zahlungsmitteln	§§ 244 (1) 1, 2; 244a StGB	J	N	Erfassung
	426000	Sonstiger - schwerer Diebstahl - Ladendiebstahl				Nur Ausgabe
	426010	Sonstiger Ladendiebstahl § 243 StGB	§ 243 StGB	J	N	Erfassung
	426020	Sonstiger Ladendiebstahl §§ 244 Abs. 1 Nr. 1 und 2, 244a StGB	§§ 244 (1) 1, 2; 244a StGB	J	N	Erfassung

Anderungen	Delikt	Bedeutungstext	Gesetz	Schaden	Opfer	Geltung des Schlüssels: "Nur Ausgabe" "Erfassung u. Ausg."
Ä	435000	Sonstiger Wohnungseinbruchdiebstahl (ohne TWE)	§ 244 (1) 3 und (4) StGB	J	N	Erfassung
Ä	435020	Wohnungseinbruchdiebstahl (ohne TWE) bandenmäßig §§ 244 (4), 244a StGB	§§ 244 (4), 244a StGB	J	N	Erfassung
Ä	435400	Wohnungseinbruchdiebstahl von Schusswaffen (ohne TWE)	§ 244 (1) 3 und (4) StGB	J	N	Erfassung
Ä	435500	Wohnungseinbruchdiebstahl von unbaren Zahlungsmitteln (ohne TWE)	§ 244 (1) 3 und (4) StGB	J	N	Erfassung
Ä	435800	Wohnungseinbruchdiebstahl von Antiquitäten, Kunst- und sakralen Gegenständen (ohne TWE)	§ 244 (1) 3 und (4) StGB	J	N	Erfassung
Ä	436000	Sonstiger Wohnungseinbruchdiebstahl am Tage (TWE)	§ 244 (1) 3 und (4) StGB	J	N	Erfassung
Ä	436020	Tageswohnungseinbruchdiebstahl bandenmäßig §§ 244 (4), 244 a StGB	§§ 244 (4), 244a StGB	J	N	Erfassung
Ä	436400	Wohnungseinbruchdiebstahl am Tage (TWE) von Schusswaffen	§ 244 (1) 3 und (4) StGB	J	N	Erfassung
Ä	436500	Wohnungseinbruchdiebstahl am Tage (TWE) von unbaren Zahlungsmitteln	§ 244 (1) 3 und (4) StGB	J	N	Erfassung
Ä	436800	Wohnungseinbruchdiebstahl am Tage (TWE) von Antiquitäten, Kunst- und sakralen Gegenständen	§ 244 (1) 3 und (4) StGB	J	N	Erfassung
	440000	Sonstiger - schwerer Diebstahl in/aus Boden-, Kellerräumen, Waschküchen				Nur Ausgabe
	440010	Sonstiger Diebstahl gem. § 243 StGB in/aus Boden-, Kellerräumen und Waschküchen	§ 243 StGB	J	N	Erfassung
	440020	Sonstiger Diebstahl gem. §§ 244 Abs. 1 Nr. 1 und 2, 244a StGB in/aus Boden-, Kellerräumen und Waschküchen	§§ 244 (1) 1, 2; 244a StGB	J	N	Erfassung
	440300	- von Fahrrädern				Nur Ausgabe
	440310	Diebstahl gem. § 243 StGB in/aus Boden-, Kellerräumen und Waschküchen von Fahrrädern	§ 243 StGB	J	N	Erfassung
	440320	Diebstahl gem. §§ 244 Abs. 1 Nr. 1 und 2, 244a StGB in/aus Boden-, Kellerräumen und Waschküchen von Fahrrädern	§§ 244 (1) 1, 2; 244a StGB	J	N	Erfassung
	445000	Sonstiger - schwerer Diebstahl in/aus überwiegend unbezogenen Neu- und Rohbauten, Baubuden und Baustellen				Nur Ausgabe
	445010	Sonstiger Diebstahl gem. § 243 StGB in/aus überwiegend unbezogenen Neu- und Rohbauten, Baubuden und Baustellen	§ 243 StGB	J	N	Erfassung
	445020	Sonstiger Diebstahl gem. §§ 244 Abs. 1 Nr. 1 und 2, 244a StGB in/aus überwiegend unbezogenen Neu- und Rohbauten, Baubuden und Baustellen	§§ 244 (1) 1, 2; 244a StGB	J	N	Erfassung
	445100	- von Kraftwagen				Nur Ausgabe
	445110	Diebstahl gem. § 243 StGB in/aus überwiegend unbezogenen Neu- und Rohbauten, Baubuden und Baustellen von Kraftwagen	§ 243 StGB	J	N	Erfassung
	445120	Diebstahl gem. §§ 244 Abs. 1 Nr. 1 und 2, 244a StGB in/aus überwiegend unbezogenen Neu- und Rohbauten, Baubuden und Baustellen von Kraftwagen	§§ 244 (1) 1, 2; 244a StGB	J	N	Erfassung
	445500	- von unbaren Zahlungsmitteln				Nur Ausgabe
	445510	Diebstahl gem. § 243 StGB in/aus überwiegend unbezogenen Neu- und Rohbauten, Baubuden und Baustellen von unbaren Zahlungsmitteln	§ 243 StGB	J	N	Erfassung
	445520	Diebstahl gem. §§ 244 Abs. 1 Nr. 1 und 2, 244a StGB in/aus überwiegend unbezogenen Neu- und Rohbauten, Baubuden und Baustellen von unbaren Zahlungsmitteln	§§ 244 (1) 1, 2; 244a StGB	J	N	Erfassung

Änderungen	Delikt	Bedeutungstext	Gesetz			Geltung des Schlüssels: "Nur Ausgabe" "Erfassung u. Ausg."
				Schaden	Opfer	
	450000	Sonstiger - schwerer Diebstahl an/aus Kraftfahrzeugen				Nur Ausgabe
	450010	Sonstiger Diebstahl gem. § 243 StGB an/aus Kraftfahrzeugen	§ 243 StGB	J	N	Erfassung
	450020	Sonstiger Diebstahl gem. §§ 244 Abs. 1 Nr. 1 und 2, 244a StGB an/aus Kraftfahrzeugen	§§ 244 (1) 1, 2; 244a StGB	J	N	Erfassung
	450500	- von unbaren Zahlungsmitteln				Nur Ausgabe
	450510	Diebstahl gem. § 243 StGB aus Kraftfahrzeugen von unbaren Zahlungsmitteln	§ 243 StGB	J	N	Erfassung
	450520	Diebstahl gem. §§ 244 Abs. 1 Nr. 1 und 2, 244a StGB aus Kraftfahrzeugen von unbaren Zahlungsmitteln	§§ 244 (1) 1, 2; 244a StGB	J	N	Erfassung
	471000	Diebstahl unter erschwerenden Umständen von Betäubungsmitteln aus Apotheken				Nur Ausgabe
	471010	Diebstahl gem. § 243 StGB aus Apotheken von Betäubungsmitteln (einschl. BtM-Ersatz- und Ausweichmittel)	§ 243 StGB	J	N	Erfassung
	471020	Diebstahl gem. §§ 244 Abs. 1 Nr. 1 und 2, 244a StGB aus Apotheken von Betäubungsmitteln (einschl. BtM-Ersatz- und Ausweichmittel)	§§ 244 (1) 1, 2; 244a StGB	J	N	Erfassung
	472000	Diebstahl unter erschwerenden Umständen von Betäubungsmitteln aus Arztpraxen				Nur Ausgabe
	472010	Diebstahl gem. § 243 StGB aus Arztpraxen von Betäubungsmitteln (einschl. BtM-Ersatz- und Ausweichmittel)	§ 243 StGB	J	N	Erfassung
	472020	Diebstahl gem. §§ 244 Abs. 1 Nr. 1 und 2, 244a StGB aus Arztpraxen von Betäubungsmitteln (einschl. BtM-Ersatz- und Ausweichmittel)	§§ 244 (1) 1, 2; 244a StGB	J	N	Erfassung
	473000	Diebstahl unter erschwerenden Umständen von Betäubungsmitteln aus Krankenhäusern				Nur Ausgabe
	473010	Diebstahl gem. § 243 StGB aus Krankenhäusern von Betäubungsmitteln (einschl. BtM-Ersatz- und Ausweichmittel)	§ 243 StGB	J	N	Erfassung
	473020	Diebstahl gem. §§ 244 Abs. 1 Nr. 1 und 2, 244a StGB aus Krankenhäusern von Betäubungsmitteln (einschl. BtM-Ersatz- und Ausweichmittel)	§§ 244 (1) 1, 2; 244a StGB	J	N	Erfassung
	474000	Diebstahl unter erschwerenden Umständen von Betäubungsmitteln bei Herstellern und Großhändlern				Nur Ausgabe
	474010	Diebstahl gem. § 243 StGB bei Herstellern und Großhändlern von Betäubungsmitteln (einschl. BtM-Ersatz- und Ausweichmittel)	§ 243 StGB	J	N	Erfassung
	474020	Diebstahl gem. §§ 244 Abs. 1 Nr. 1 und 2, 244a StGB bei Herstellern und Großhändlern von Betäubungsmitteln (einschl. BtM-Ersatz- und Ausweichmittel)	§§ 244 (1) 1, 2; 244a StGB	J	N	Erfassung
	475000	Diebstahl unter erschwerenden Umständen von Rezeptformularen zur Erlangung von Betäubungsmitteln				Nur Ausgabe
	475010	Diebstahl gem. § 243 StGB von Rezeptformularen zur Erlangung von Betäubungsmitteln	§ 243 StGB	J	N	Erfassung
	475020	Diebstahl gem. §§ 244 Abs. 1 Nr. 1 und 2, 244a StGB von Rezeptformularen zur Erlangung von Betäubungsmitteln	§§ 244 (1) 1, 2; 244a StGB	J	N	Erfassung

Änderungen	Delikt	Bedeutungstext	Gesetz	Schaden		Geltung des Schlüssels: "Nur Ausgabe" "Erfassung u. Ausg."
					Opfer	
	490000	Sonstiger Taschendiebstahl unter erschwerenden Umständen				Nur Ausgabe
	490010	Taschendiebstahl von sonstigen Gegenständen - besonders schwerer Fall	§ 243 StGB	J	N	Erfassung
	490020	Taschendiebstahl von sonstigen Gegenständen - §§ 244 Abs. 1 Nr. 1 und 2, 244a StGB	§§ 244 (1) 1, 2; 244a StGB	J	N	Erfassung
	490500	Taschendiebstahl von unbaren Zahlungsmitteln - besonders schwerer Fall				Nur Ausgabe
	490510	Taschendiebstahl gem. § 243 StGB von unbaren Zahlungsmitteln	§ 243 StGB	J	N	Erfassung
	490520	Taschendiebstahl gem. §§ 244 Abs. 1 Nr. 1 und 2, 244a StGB von unbaren Zahlungsmitteln	§§ 244 (1) 1, 2; 244a StGB	J	N	Erfassung
	491010	Diebstahl gem. § 243 StGB von Sportschiffen / Booten	§ 243 StGB	J	N	Erfassung
	491020	Diebstahl gem. §§ 244 Abs. 1 Nr. 1 und 2, 244a StGB von Sportschiffen / Booten	§§ 244 (1) 1, 2; 244a StGB	J	N	Erfassung
	492010	Diebstahl gem. § 243 StGB von Außenbordmotoren	§ 243 StGB	J	N	Erfassung
	492020	Diebstahl gem. §§ 244 Abs. 1 Nr. 1 und 2, 244a StGB von Außenbordmotoren	§§ 244 (1) 1, 2; 244a StGB	J	N	Erfassung
	493010	Diebstahl gem. § 243 StGB in/aus Sportschiffen / Booten	§ 243 StGB	J	N	Erfassung
	493020	Diebstahl gem. §§ 244 Abs. 1 Nr. 1 und 2, 244a StGB in/aus Sportschiffen / Booten	§§ 244 (1) 1, 2; 244a StGB	J	N	Erfassung

Anderungen	Delikt	Bedeutungstext	Gesetz	Schaden	Opfer	Geltung des Schlüssels: *Nur Ausgabe* *Erfassung u. Ausg.*
	*****	Diebstahl insgesamt und zwar				Nur Ausgabe
	****1**	Diebstahl insgesamt von Kraftwagen einschl. unbefugter Ingebrauchnahme				Nur Ausgabe
	***2**	Diebstahl insgesamt von Mopeds und Krafrädern einschl. unbefugter Ingebrauchnahme				Nur Ausgabe
	***3**	Diebstahl insgesamt von Fahrrädern einschl. unbefugter Ingebrauchnahme				Nur Ausgabe
	***4**	Diebstahl insgesamt von Schusswaffen				Nur Ausgabe
	***5**	Diebstahl insgesamt von unbaren Zahlungsmitteln				Nur Ausgabe
	***7**	Diebstahl insgesamt von/aus Automaten				Nur Ausgabe
	***8**	Diebstahl insgesamt von Antiquitäten, Kunst- und sakralen Gegenständen				Nur Ausgabe
	*05***	Diebstahl insgesamt in/aus Banken, Sparkassen, Postfilialen und -agenturen und dgl.				Nur Ausgabe
	*10***	Diebstahl insgesamt in/aus Dienst-, Büro-, Fabrikations-, Werkstatt- und Lagerräumen				Nur Ausgabe
	*15***	Diebstahl insgesamt in/aus Gaststätten, Kantinen, Hotels und Pensionen				Nur Ausgabe
	*25***	Diebstahl insgesamt in/aus Kiosken, Warenhäusern, Verkaufsräumen, Selbstbedienungsläden, Schaufenstern, Schaukästen und Vitrinen (darunter)				Nur Ausgabe
	*26***	Diebstahl insgesamt Ladendiebstahl				Nur Ausgabe
	*35***	Diebstahl insgesamt in/aus Wohnungen				Nur Ausgabe
	*40***	Diebstahl insgesamt in/aus Boden-, Kellerräumen und Waschküchen				Nur Ausgabe
	*45***	Diebstahl insgesamt in/aus überwiegend unbezogenen Neu- und Rohbauten, Baubuden und Baustellen				Nur Ausgabe
	*50***	Diebstahl insgesamt an/aus Kraftfahrzeugen				Nur Ausgabe
	*710**	Diebstahl insgesamt von Betäubungsmitteln aus Apotheken				Nur Ausgabe
	*720**	Diebstahl insgesamt von Betäubungsmitteln aus Arztpraxen				Nur Ausgabe
	*730**	Diebstahl insgesamt von Betäubungsmitteln aus Krankenhäusern				Nur Ausgabe
	*740**	Diebstahl insgesamt von Betäubungsmitteln bei Herstellern und Großhändlern				Nur Ausgabe
	*750**	Diebstahl insgesamt von Rezeptformularen zur Erlangung von Betäubungsmitteln				Nur Ausgabe
	*90***	Taschendiebstahl insgesamt				Nur Ausgabe

Änderungen	Delikt	Bedeutungstext	Gesetz			Geltung des Schlüssels: "Nur Ausgabe" "Erfassung u. Ausg."
				Schaden	Opfer	
	3****	Diebstahl ohne erschwerende Umstände §§ 242, 247, 248a-c StGB und zwar				Nur Ausgabe
	3**1**	Einfacher Diebstahl von Kraftwagen einschl. unbefugter Ingebrauchnahme				Nur Ausgabe
	3**2**	Einfacher Diebstahl von Mopeds und Krafträdern einschl. unbefugter Ingebrauchnahme				Nur Ausgabe
	3**3**	Einfacher Diebstahl von Fahrrädern einschl. unbefugter Ingebrauchnahme				Nur Ausgabe
	3**4**	Diebstahl ohne erschwerende Umstände von Schusswaffen				Nur Ausgabe
	3**5**	Diebstahl ohne erschwerende Umstände von unbaren Zahlungsmitteln				Nur Ausgabe
	3**7**	Diebstahl ohne erschwerende Umstände von/aus Automaten				Nur Ausgabe
	3**8**	Diebstahl ohne erschwerende Umstände von Antiquitäten, Kunst- und sakralen Gegenständen				Nur Ausgabe
	305****	Diebstahl ohne erschwerende Umstände in/aus Banken, Sparkassen, Postfilialen und -agenturen und dgl.				Nur Ausgabe
	310****	Diebstahl ohne erschwerende Umstände in/aus Dienst-, Büro-, Fabrikations-, Werkstatt- und Lagerräumen				Nur Ausgabe
	315****	Diebstahl ohne erschwerende Umstände in/aus Gaststätten, Kantinen, Hotels und Pensionen				Nur Ausgabe
	325****	Diebstahl in/aus Kiosken, Warenhäusern, Verkaufsräumen, Selbstbedienungsläden, Schaufenstern, Schaukästen und Vitrinen (darunter)				Nur Ausgabe
	326****	Ladendiebstahl ohne erschwerende Umstände				Nur Ausgabe
	335****	Diebstahl ohne erschwerende Umstände in/aus Wohnungen				Nur Ausgabe
	340****	Diebstahl ohne erschwerende Umstände in/aus Boden-/Kellerräumen, Waschküchen				Nur Ausgabe
	345****	Diebstahl ohne erschwerende Umstände in/aus überwiegend unbezogenen Neu- und Rohbauten, Baubuden und Baustellen				Nur Ausgabe
	350****	Diebstahl ohne erschwerende Umstände an/aus Kraftfahrzeugen				Nur Ausgabe

Anderungen	Delikt	Bedeutungstext	Gesetz	Schaden	Opfer	Geltung des Schlüssels: *Nur Ausgabe* *Erfassung u. Ausg.*
	4****	Diebstahl unter erschwerenden Umständen §§ 243-244a StGB und zwar				Nur Ausgabe
	4**1**	Diebstahl unter erschwerenden Umständen von Kraftwagen				Nur Ausgabe
	4**2**	Diebstahl unter erschwerenden Umständen von Mopeds und Krafrädern				Nur Ausgabe
	4**3**	Diebstahl unter erschwerenden Umständen von Fahrrädern				Nur Ausgabe
	4**4**	Diebstahl unter erschwerenden Umständen von Schusswaffen				Nur Ausgabe
	4**5**	Diebstahl unter erschwerenden Umständen von unbaren Zahlungsmitteln				Nur Ausgabe
	4**7**	Diebstahl unter erschwerenden Umständen von/aus Automaten				Nur Ausgabe
	4**8**	Diebstahl unter erschwerenden Umständen von Antiquitäten, Kunst- und sakralen Gegenständen				Nur Ausgabe
	405****	Diebstahl unter erschwerenden Umständen in/aus Banken, Sparkassen, Postfilialen und -agenturen und dgl.				Nur Ausgabe
	410****	Diebstahl unter erschwerenden Umständen in/aus Dienst-, Büro-, Fabrikations-, Werkstatt- und Lagerräumen				Nur Ausgabe
	415****	Diebstahl unter erschwerenden Umständen in/aus Gaststätten, Kantinen, Hotels und Pensionen				Nur Ausgabe
	425****	Diebstahl unter erschwerenden Umständen in/aus Kiosken, Warenhäusern, Verkaufsräumen, Selbstbedienungsläden, Schaufenstern, Schaukästen und Vitrinen (darunter)				Nur Ausgabe
	426****	Diebstahl unter erschwerenden Umständen - Ladendiebstahl				Nur Ausgabe
Ä	435****	Wohnungseinbruchdiebstahl §§ 244 (1) Nr. 3, (4), 244a StGB				Nur Ausgabe
Ä	436****	Tageswohnungseinbruch §§ 244 (1) Nr. 3, (4), 244a StGB				Nur Ausgabe
	440****	Diebstahl unter erschwerenden Umständen in/aus Boden-, Kellerräumen, Waschküchen				Nur Ausgabe
	445****	Diebstahl unter erschwerenden Umständen in/aus überwiegend unbezogenen Neu- und Rohbauten, Baubuden und Baustellen				Nur Ausgabe
	450****	Diebstahl unter erschwerenden Umständen an/aus Kraftfahrzeugen				Nur Ausgabe
	4910**	Schwerer Diebstahl von Sportschiffen / Booten				Nur Ausgabe
	4920**	Schwerer Diebstahl von Außenbordmotoren				Nur Ausgabe
	4930**	Schwerer Diebstahl in/aus Sportschiffen / Booten				Nur Ausgabe

Anderungen	Delikt	Bedeutungstext	Gesetz	Schaden	Opfer	Geltung des Schlüssels: "Nur Ausgabe" "Erfassung u. Ausg."
	500000	Vermögens- und Fälschungsdelikte				Nur Ausgabe
	510000	Betrug §§ 263, 263a, 264, 264a, 265, 265a-e StGB davon				Nur Ausgabe
	511000	Waren- und Warenkreditbetrug				Nur Ausgabe
	511100	Betrügerisches Erlangen von Kfz §§ 263, 263a StGB				Nur Ausgabe
	511110	Betrügerisches Erlangen von Kfz § 263 StGB	§ 263 StGB	J	N	Erfassung
	511120	Betrügerisches Erlangen von Kfz § 263a StGB	§ 263a StGB	J	N	Erfassung
	511200	Sonstiger Warenkreditbetrug				Nur Ausgabe
	511201	Tankbetrug	§ 263 StGB	J	N	Erfassung
	511210	Weitere Arten des Warenkreditbetruges §§ 263, 263a StGB				Nur Ausgabe
	511211	Weitere Arten des Warenkreditbetruges §§ 263 StGB	§ 263 StGB	J	N	Erfassung
	511212	Weitere Arten des Warenkreditbetruges § 263a StGB	§ 263a StGB	J	N	Erfassung
	511300	Warenbetrug	§ 263 StGB	J	N	Erfassung
	513000	Kapitalanlage- und Anlagebetrug				Nur Ausgabe
	513100	Prospektbetrug (Kapitalanlagebetrug) § 264a StGB	§ 264a StGB	N	N	Erfassung
	513200	Anlagebetrug gemäß § 263 StGB	§ 263 StGB	J	N	Erfassung
	514000	Geldkreditbetrug davon				Nur Ausgabe
	514100	Kreditbetrug (im geschäftlichen Verkehr) § 265b StGB	§ 265b StGB	N	N	Erfassung
	514200	Subventionsbetrug § 264 StGB	§ 264 StGB	J	N	Erfassung
	514300	Krediterlangungsbetrug § 263 StGB	§ 263 StGB	J	N	Erfassung
	515000	Erschleichen von Leistungen § 265a StGB				Nur Ausgabe
	515001	Beförderungserschleichung (Teil des Deliktsbereiches "Erschleichen von Leistungen")	§ 265a StGB	J	N	Erfassung
	515079	Sonstiges Erschleichen von Leistungen	§ 265a StGB	J	N	Erfassung
	516000	Betrug bzw. Computerbetrug mittel rechtswidrig erlangter unbarer Zahlungsmittel				Nur Ausgabe
	516200	Betrug mittels rechtswidrig erlangter Zahlungskarten ohne PIN (Lastschriftverfahren)	§ 263 StGB	J	N	Erfassung
	516300	Computerbetrug mittels rechtswidrig erlangter Zahlungskarten mit PIN gemäß § 263a StGB	§ 263a StGB	J	N	Erfassung
	516500	Betrug bzw. Computerbetrug mittels rechtswidrig erlangter Daten von Zahlungskarten §§ 263, 263a StGB				Nur Ausgabe
	516510	Betrug mittels rechtswidrig erlangter Daten von Zahlungskarten § 263 StGB	§ 263 StGB	J	N	Erfassung
	516520	Computerbetrug mittels rechtswidrig erlangter Daten von Zahlungskarten § 263a StGB	§ 263a StGB	J	N	Erfassung
	516900	Betrug bzw. Computerbetrug mittels rechtswidrig erlangter sonstiger unbarer Zahlungsmittel §§ 263, 263a StGB				Nur Ausgabe
	516910	Betrug mittels rechtswidrig erlangter sonstiger unbarer Zahlungsmittel § 263 StGB	§ 263 StGB	J	N	Erfassung
	516920	Computerbetrug mittels rechtswidrig erlangter sonstiger unbarer Zahlungsmittel § 263a StGB	§ 263a StGB	J	N	Erfassung

Anderungen	Delikt	Bedeutungstext	Gesetz	Schaden	Opfer	Geltung des Schlüssels: "Nur Ausgabe" "Erfassung u. Ausg."
	517000	Sonstiger Betrug davon				Nur Ausgabe
	517100	Leistungsbetrug	§ 263 StGB	J	N	Erfassung
	517200	Leistungskreditbetrug				Nur Ausgabe
	517210	Leistungskreditbetrug § 263 StGB	§ 263 StGB	J	N	Erfassung
	517220	Leistungskreditbetrug § 263a StGB	§ 263a StGB	J	N	Erfassung
	517400	Betrug zum Nachteil von Versicherungen und Versicherungsmissbrauch §§ 263, 265 StGB				Nur Ausgabe
	517410	Betrug zum Nachteil von Versicherungen	§ 263 StGB	J	N	Erfassung
	517420	Versicherungsmissbrauch	§ 265 StGB	J	N	Erfassung
	517500	Computerbetrug (sonstiger) § 263a StGB (soweit nicht unter den Schlüsseln 511120, 511212, 516300, 516520, 516920, 517220, 517900, 518112 bzw. 518302 zu erfassen)				Nur Ausgabe
	517510	Computerbetrug (sonstiger) § 263a Abs. 1 und 2 StGB	§ 263a Abs. 1 und 2 StGB	J	N	Erfassung
	517520	Vorbereitung des Computerbetruges § 263a Abs. 3 StGB	§ 263a Abs. 3 StGB	J	N	Erfassung
	517600	Provisionsbetrug	§ 263 StGB	J	N	Erfassung
	517800	Sozialleistungsbetrug	§ 263 StGB	J	N	Erfassung
	517900	Missbräuchliche Nutzung von Telekommunikationsdiensten § 263a StGB	§ 263a StGB	J	N	Erfassung
	518100	Abrechnungsbetrug				Nur Ausgabe
	518110	Abrechnungsbetrug im Gesundheitswesen §§ 263, 263a StGB				Nur Ausgabe
	518111	Abrechnungsbetrug im Gesundheitswesen § 263 StGB	§ 263 StGB	J	N	Erfassung
	518112	Abrechnungsbetrug im Gesundheitswesen § 263a StGB	§ 263a StGB	J	N	Erfassung
	518179	Sonstiger Abrechnungsbetrug	§ 263 StGB	J	N	Erfassung
	518200	Einmietbetrug	§ 263 StGB	J	N	Erfassung
	518300	Überweisungsbetrug §§ 263, 263a StGB				Nur Ausgabe
	518301	Überweisungsbetrug § 263 StGB	§ 263 StGB	J	N	Erfassung
	518302	Überweisungsbetrug § 263a StGB	§ 263a StGB	J	N	Erfassung
N	518500	Sportwettbetrug und Manipulation von berufssportlichen Wettbewerben §§ 265 c, d, e StGB				Nur Ausgabe
N	518510	Sportwettbetrug	§§ 265 c, e StGB	J	N	Erfassung
N	518520	Manipulation von berufssportlichen Wettbewerben	§§ 265 d, e StGB	J	N	Erfassung
	518800	Kreditvermittlungsbetrug § 263 StGB	§ 263 StGB	J	N	Erfassung
	518900	Sonstige weitere Betrugsarten	§ 263 StGB	J	N	Erfassung

Änderungen	Delikt	Bedeutungstext	Gesetz	Schaden		Opfer	Geltung des Schlüssels: "Nur Ausgabe" "Erfassung u. Ausg."
	520000	Veruntreuungen §§ 266, 266a, 266b StGB					Nur Ausgabe
	521000	Untreue § 266 StGB					Nur Ausgabe
	521079	Sonstige Untreue	§ 266 StGB	J	N		Erfassung
	521100	Untreue bei Kapitalanlagegeschäften	§ 266 StGB	J	N		Erfassung
	522000	Vorenthalten und Veruntreuen von Arbeitsentgelt § 266a StGB	§ 266a StGB	J	N		Erfassung
	523000	Missbrauch von Scheck- und Kreditkarten § 266b StGB	§ 266b StGB	J	N		Erfassung
	530000	Unterschlagung §§ 246, 247, 248a StGB					Nur Ausgabe
	530079	Unterschlagung sonstiger Güter/Sachen §§ 246, 247, 248a StGB - ohne von Kfz	§§ 246, 247, 248a StGB	J	N		Erfassung
	531000	Unterschlagung von Kfz §§ 246, 247 StGB	§§ 246, 247 StGB	J	N		Erfassung
	540000	Urkundenfälschung §§ 267-271, 273-279, 281 StGB					Nur Ausgabe
	540001	Sonstige Urkundenfälschung § 267 StGB	§ 267 StGB	N	N		Erfassung
	540002	Mittelbare Falschbeurkundung	§ 271 StGB	N	N		Erfassung
	540003	Verändern von amtlichen Ausweisen	§ 273 StGB	N	N		Erfassung
	540004	Urkundenunterdrückung; Veränderung einer Grenzbezeichnung § 274 StGB	§ 274 StGB	N	N		Erfassung
	540005	Vorbereitung der Fälschung von amtlichen Ausweisen	§ 275 StGB	N	N		Erfassung
	540006	Verschaffen von falschen amtlichen Ausweisen	§ 276 StGB	N	N		Erfassung
	540007	Fälschung von Gesundheitszeugnissen	§ 277 StGB	N	N		Erfassung
	540008	Ausstellen unrichtiger Gesundheitszeugnisse	§ 278 StGB	N	N		Erfassung
	540009	Gebrauch unrichtiger Gesundheitszeugnisse	§ 279 StGB	N	N		Erfassung
	540010	Missbrauch von Ausweispapieren	§ 281 StGB	N	N		Erfassung
	541000	Fälschung technischer Aufzeichnungen § 268 StGB					Nur Ausgabe
	541001	Manipulation von Fahrtenschreibern und EG-Kontrollgeräten § 268 StGB	§ 268 StGB	N	N		Erfassung
	541079	Sonstige Fälschung technischer Aufzeichnungen	§ 268 StGB	N	N		Erfassung
	542000	Fälschung zur Erlangung von Betäubungsmittel	§ 267 StGB	N	N		Erfassung
	543000	Fälschung beweisheblicher Daten, Täuschung im Rechtsverkehr bei Datenverarbeitung §§ 269, 270 StGB					Nur Ausgabe
	543010	Fälschung beweisheblicher Daten § 269 StGB	§ 269 StGB	N	N		Erfassung
	543020	Täuschung im Rechtsverkehr bei Datenverarbeitung § 270 StGB	§ 270 StGB	N	N		Erfassung
	550000	Geld- und Wertzeichenfälschung, Fälschung von Zahlungskarten mit oder ohne Garantiefunktion, Schecks und Wechseln §§ 146-149, 151, 152, 152a, 152b StGB					Nur Ausgabe
	550010	Gewerbs- und bandenmäßiges Geldfälschung § 146 Abs. 2 StGB	§ 146 (2) StGB	N	N		Erfassung
	550020	Wertpapierfälschung	§ 151 StGB	N	N		Erfassung
	550030	Fälschung Geld-/Wertzeichen fremder Währungsgebiete	§ 152 StGB	N	N		Erfassung
	551000	Geld- und Wertzeichenfälschung einschl. Vorbereitungshandlungen §§ 146 außer Abs. 1 Nr. 3, 148, 149 StGB					Nur Ausgabe
	551010	Geldfälschung (einschl. Vorbereitungshandlung) § 146 Abs. 1 Nr. 1 und 2 StGB	§ 146 (1) 1, 2 StGB	N	N		Erfassung
	551020	Wertzeichenfälschung	§ 148 StGB	N	N		Erfassung
	551030	Vorbereitung der Fälschung von Geld und Wertzeichen	§ 149 StGB	N	N		Erfassung

Änderungen	Delikt	Bedeutungstext	Gesetz			Geltung des Schlüssels: "Nur Ausgabe" "Erfassung u. Ausg."
				Schaden	Opfer	
	552000	Inverkehrbringen von Falschgeld §§ 146 Abs. 1 Nr. 3, 147 StGB				Nur Ausgabe
	552010	Inverkehrbringen von Falschgeld § 146 Abs. 1 Nr. 3 StGB	§ 146 (1) 3 StGB	N	N	Erfassung
	552020	Inverkehrbringen von Falschgeld § 147 StGB (nach gutgläubigem Erwerb)	§ 147 StGB	N	N	Erfassung
	553000	Fälschung von Zahlungskarten mit oder ohne Garantiefunktion, Schecks und Wechseln gemäß §§ 152a, 152b StGB				Nur Ausgabe
	553100	Gebrauch falscher Zahlungskarten mit oder ohne Garantiefunktion, Schecks und Wechsel §§ 152a, 152b StGB				Nur Ausgabe
	553110	Gebrauch falscher Zahlungskarten ohne Garantiefunktion, Schecks und Wechsel	§ 152a StGB	N	N	Erfassung
	553120	Gebrauch falscher Zahlungskarten mit Garantiefunktion	§ 152b StGB	N	N	Erfassung
	553200	Nachmachen, Verfälschen, Verschaffen, Feilhalten oder Überlassen falscher Zahlungskarten mit oder ohne Garantiefunktion, Schecks und Wechsel §§ 152a, 152b StGB				Nur Ausgabe
	553210	Nachmachen, Verfälschen, Verschaffen, Feilhalten oder Überlassen falscher Zahlungskarten ohne Garantiefunktion, Schecks und Wechsel	§ 152a StGB	N	N	Erfassung
	553220	Nachmachen, Verfälschen, Verschaffen, Feilhalten oder Überlassen falscher Zahlungskarten mit Garantiefunktion	§ 152b StGB	N	N	Erfassung
	560000	Insolvenzstraftaten §§ 283, 283a-d StGB				Nur Ausgabe
	561000	Bankrott § 283 StGB	§ 283 StGB	J	N	Erfassung
	562000	Besonders schwerer Fall des Bankrotts § 283a StGB	§ 283a StGB	J	N	Erfassung
	563000	Verletzung der Buchführungspflicht § 283b StGB	§ 283b StGB	N	N	Erfassung
	564000	Gläubigerbegünstigung § 283c StGB	§ 283c StGB	J	N	Erfassung
	565000	Schuldnerbegünstigung § 283d StGB	§ 283d StGB	J	N	Erfassung
	600000	Sonstige Straftatbestände (StGB)				Nur Ausgabe
	610000	Erpressung § 253 StGB				Nur Ausgabe
	610001	Schutzgelderpressung	§ 253 StGB	J	N	Erfassung
	610079	Sonstige Erpressung	§ 253 StGB	J	N	Erfassung
	611000	Erpressung auf sexueller Grundlage	§ 253 StGB	J	N	Erfassung
Ä	620000	Widerstand gegen und tätlicher Angriff auf die Staatsgewalt und Straftaten gegen die öffentliche Ordnung §§ 111, 113-115, 120, 121, 123-127, 129, 130-134, 136, 138, 140, 145, 145a, 145c, 145d StGB				Nur Ausgabe
	620001	Störung des öffentlichen Friedens durch Androhung von Straftaten	§ 126 StGB	N	N	Erfassung
	620002	Bildung bewaffneter Gruppen	§ 127 StGB	N	N	Erfassung
	620003	Bildung krimineller Vereinigungen	§ 129 StGB	N	N	Erfassung
	620004	Anleitung zu Straftaten	§ 130a StGB	N	N	Erfassung
	620005	Amtsanmaßung	§ 132 StGB	N	N	Erfassung
	620006	Missbrauch von Titeln, Berufsbezeichnungen, Abzeichen	§ 132a StGB	N	N	Erfassung
	620007	Verwahrungsbruch	§ 133 StGB	N	N	Erfassung
	620008	Verletzung amtlicher Bekanntmachungen	§ 134 StGB	N	N	Erfassung
	620009	Verstrickungsbruch, Siegelbruch	§ 136 StGB	N	N	Erfassung
	620010	Nichtanzeige geplanter Straftaten	§ 138 StGB	N	N	Erfassung
	620011	Belohnung und Billigung von Straftaten	§ 140 StGB	N	N	Erfassung
	620013	Missbrauch von Notrufen und Beeinträchtigung von Unfalverhütungs- und Nothilfemitteln	§ 145 StGB	N	N	Erfassung
	620014	Verstoß gegen Weisung während Führungsaufsicht	§ 145a StGB	N	N	Erfassung
	620015	Verstoß gegen das Berufsverbot	§ 145c StGB	N	N	Erfassung

Anderungen	Delikt	Bedeutungstext	Gesetz	Schaden	Opfer	Geltung des Schlüssels: "Nur Ausgabe" "Erfassung u. Ausg."
Ä	621000	Widerstand gegen und tätlicher Angriff auf die Staatsgewalt §§ 111, 113, 114, 115, 120, 121 StGB				Nur Ausgabe
	621010	Öffentliche Aufforderung zu Straftaten	§ 111 StGB	N	N	Erfassung
	621040	Gefangenenbefreiung	§ 120 StGB	N	N	Erfassung
	621050	Gefangenenmeuterei	§ 121 StGB	N	N	Erfassung
N	621100	Widerstand gegen und tätlicher Angriff auf Vollstreckungsbeamte und gleichstehende Personen gemäß §§ 113 bis 115 StGB				Nur Ausgabe
N	621110	Widerstand gegen Vollstreckungsbeamte und gleichstehende Personen gemäß §§ 113, 115 StGB	§§ 113, 115 StGB	N	J	Erfassung
N	621120	Tätlicher Angriff auf Vollstreckungsbeamte und gleichstehende Personen gemäß §§ 114, 115 StGB	§§ 114, 115 StGB	N	J	Erfassung
	622000	Hausfriedensbruch §§ 123, 124 StGB				Nur Ausgabe
	622100	Hausfriedensbruch § 123 StGB	§ 123 StGB	N	N	Erfassung
	622200	Schwerer Hausfriedensbruch § 124 StGB	§ 124 StGB	N	N	Erfassung
	623000	Landfriedensbruch §§ 125, 125a StGB				Nur Ausgabe
	623010	Landfriedensbruch § 125 StGB	§ 125 StGB	N	N	Erfassung
	623020	Besonders schwerer Landfriedensbruch § 125a StGB	§ 125a StGB	N	N	Erfassung
	624000	Vortäuschen einer Straftat § 145d StGB				Nur Ausgabe
	624010	Vortäuschen einer Straftat gegen die sexuelle Selbstbestimmung	§ 145d StGB	N	N	Erfassung
	624079	Vortäuschen einer sonstigen Straftat	§ 145d StGB	N	N	Erfassung
	624100	Vortäuschen eines Raubes	§ 145d StGB	N	N	Erfassung
	624200	Vortäuschen eines Diebstahls				Nur Ausgabe
	624201	Vortäuschen eines Kfz-Diebstahls	§ 145d StGB	N	N	Erfassung
	624279	Vortäuschen eines sonstigen Diebstahls	§ 145d StGB	N	N	Erfassung
	626000	Gewaltdarstellung § 131 StGB				Nur Ausgabe
	626079	Sonstige Gewaltdarstellung	§ 131 (1) 1, 2, 4; (2) StGB	N	N	Erfassung
	626100	Gewaltdarstellung - Schriften an Personen unter 18 Jahren § 131 Abs. 1 Nr. 3 StGB	§ 131 (1) 3 StGB	N	N	Erfassung
	627000	Volsverhetzung § 130 StGB	§ 130 StGB	N	N	Erfassung
	630000	Begünstigung, Strafvereitelung (ohne Strafvereitelung im Amt), Hehlerei und Geldwäsche §§ 257, 258, 259-261 StGB				Nur Ausgabe
	630010	Begünstigung	§ 257 StGB	N	N	Erfassung
	630020	Strafvereitelung	§ 258 StGB	N	N	Erfassung
	631000	Hehlerei von Kfz §§ 259-260a StGB				Nur Ausgabe
	631079	Hehlerei von Kfz gemäß § 259 StGB	§ 259 StGB	N	N	Erfassung
	631100	Gewerbsmäßige Hehlerei von Kfz § 260 Abs. 1 Nr. 1 StGB	§ 260 (1) 1 StGB	N	N	Erfassung
	631200	Bandenhehlerei von Kfz § 260 Abs. 1 Nr. 2 StGB	§ 260 (1) 2 StGB	N	N	Erfassung
	631300	Gewerbsmäßige Bandenhehlerei von Kfz § 260a StGB	§ 260a StGB	N	N	Erfassung
	632000	Sonstige Hehlerei §§ 259-260a StGB				Nur Ausgabe
	632079	Sonstige Hehlerei § 259 StGB	§ 259 StGB	N	N	Erfassung
	632100	Gewerbsmäßige Hehlerei § 260 Abs. 1 Nr. 1 StGB	§ 260 I Nr. 1 StGB	N	N	Erfassung
	632200	Bandenhehlerei § 260 Abs. 1 Nr. 2 StGB	§ 260 I Nr. 2 StGB	N	N	Erfassung
	632300	Gewerbsmäßige Bandenhehlerei § 260a StGB	§ 260a StGB	N	N	Erfassung
	633000	Geldwäsche, Verschleierung unrechtmäßig erlangter Vermögenswerte § 261 StGB	§ 261 StGB	N	N	Erfassung

Anderungen	Delikt	Bedeutungstext	Gesetz	Schaden	Opfer	Geltung des Schlüssels: "Nur Ausgabe" "Erfassung u. Ausg."
	640000	Brandstiftung und Herbeiführen einer Brandgefahr §§ 306-306d, 306f StGB				Nur Ausgabe
	640010	Fahrlässige Brandstiftung	§ 306d StGB	N	N	Erfassung
	640020	Fahrlässiges Herbeiführen einer Brandgefahr	§ 306f (3) StGB	N	N	Erfassung
	641000	(Vorsätzliche) Brandstiftung und Herbeiführen einer Brandgefahr §§ 306-306c, 306f Abs. 1 und 2 StGB				Nur Ausgabe
	641010	Vorsätzliche Brandstiftung	§ 306 StGB	N	N	Erfassung
	641020	Schwere Brandstiftung	§ 306a StGB	N	N	Erfassung
	641030	Besonders schwere Brandstiftung	§ 306b StGB	N	N	Erfassung
	641040	Brandstiftung mit Todesfolge	§ 306c StGB	N	J	Erfassung
	641050	Vorsätzliches Herbeiführen einer Brandgefahr	§ 306f (1) (2) StGB	N	N	Erfassung
	650000	Wettbewerbs-, Korruptions- und Amtsdelikte §§ 258a, 298-300, 331-353d, 355, 357 StGB				Nur Ausgabe
	651000	Vorteilsannahme, Bestechlichkeit §§ 331, 332, 335 StGB				Nur Ausgabe
	651100	Vorteilsannahme § 331 StGB	§ 331 StGB	N	N	Erfassung
	651200	Bestechlichkeit § 332 StGB	§ 332 StGB	N	N	Erfassung
	651300	Bestechlichkeit - gewerbsmäßig oder als Mitglied einer Bande § 335 Abs. 2 Nr. 3 StGB	§ 335 (2) 3 StGB	N	N	Erfassung
	651400	Alle sonstigen besonders schweren Fälle der Bestechlichkeit § 335 StGB	§ 335 (2) 1, 2 StGB	N	N	Erfassung
	652000	Vorteilsgewährung, Bestechung §§ 333, 334, 335 StGB				Nur Ausgabe
	652100	Vorteilsgewährung § 333 StGB	§ 333 StGB	N	N	Erfassung
	652200	Bestechung § 334 StGB	§ 334 StGB	N	N	Erfassung
	652300	Bestechung - gewerbsmäßig oder als Mitglied einer Bande nach § 335 Abs. 2 Nr. 3 StGB	§ 335 (2) 3 StGB	N	N	Erfassung
	652400	Alle sonstigen besonders schweren Fälle der Bestechung nach § 335 StGB	§ 335 (2) 1, 2 StGB	N	N	Erfassung
	655000	Sonstige Straftaten im Amt §§ 258a, 339-353d, 355, 357 StGB				Nur Ausgabe
	655001	Strafvereitelung im Amt	§ 258a StGB	N	N	Erfassung
	655002	Rechtsbeugung	§ 339 StGB	N	N	Erfassung
	655003	Aussageerpressung	§ 343 StGB	N	N	Erfassung
	655004	Verfolgung Unschuldiger	§ 344 StGB	N	N	Erfassung
	655005	Vollstreckung gegen Unschuldige	§ 345 StGB	N	N	Erfassung
	655006	Falschbeurkundung im Amt	§ 348 StGB	N	N	Erfassung
	655007	Gebührenüberhebung	§ 352 StGB	N	N	Erfassung
	655008	Abgabenüberhebung; Leistungskürzung	§ 353 StGB	N	N	Erfassung
	655009	Vertrauensbruch im auswärtigen Dienst	§ 353a StGB	N	N	Erfassung
	655010	Verbotene Mitteilungen über Gerichtsverhandlungen	§ 353d StGB	N	N	Erfassung
	655011	Verletzung des Steuergeheimnisses	§ 355 StGB	N	N	Erfassung
	655012	Verleitung eines Untergebenen zu Straftaten	§ 357 StGB	N	N	Erfassung
	655100	Körperverletzung im Amt § 340 StGB	§ 340 StGB	N	J	Erfassung
	655200	Verletzung des Dienstgeheimnisses § 353b StGB	§ 353b StGB	N	N	Erfassung
	656000	Wettbewerbsbeschränkende Absprachen bei Ausschreibungen § 298 StGB	§ 298 StGB	N	N	Erfassung

Anderungen	Delikt	Bedeutungstext	Gesetz	Schaden	Opfer	Geltung des Schlüssels: "Nur Ausgabe" "Erfassung u. Ausg."
	657000	Bestechlichkeit und Bestechung im geschäftlichen Verkehr und im Gesundheitswesen, §§ 299, 299a, 299b, 300 StGB				Nur Ausgabe
	657100	Bestechlichkeit und Bestechung § 299 StGB	§ 299 StGB	N	N	Erfassung
	657200	Bestechlichkeit und Bestechung - gewerbsmäßig oder als Mitglied einer Bande § 300 Satz 2 Nr. 2 StGB	§ 300 [2] 2 StGB	N	N	Erfassung
	657300	Bestechlichkeit und Bestechung - Vorteil großen Ausmaßes § 300 Satz 2 Nr. 1 StGB	§ 300 [2] 1 StGB	N	N	Erfassung
	657400	Bestechlichkeit im Gesundheitswesen § 299a StGB	§ 299a StGB	N	N	Erfassung
	657500	Bestechung im Gesundheitswesen § 299b StGB	§ 299b StGB	N	N	Erfassung
	660000	Strafbarer Eigennutz §§ 284, 285, 287-293, 297 StGB				Nur Ausgabe
	660010	Vereiteln der Zwangsvollstreckung	§ 288 StGB	N	N	Erfassung
	660020	Pfandkehr	§ 289 StGB	N	N	Erfassung
	660030	Unbefugter Gebrauch von Pfandsachen	§ 290 StGB	N	N	Erfassung
	660040	Gefährdung von Schiffen, Kraft- und Luftfahrzeugen durch Bannware	§ 297 StGB	N	N	Erfassung
	661000	Glücksspiel §§ 284, 285, 287 StGB				Nur Ausgabe
	661010	Unerlaubte Veranstaltung eines Glücksspiels	§ 284 StGB	N	N	Erfassung
	661020	Beteiligung am unerlaubten Glücksspiel	§ 285 StGB	N	N	Erfassung
	661030	Unerlaubte Veranstaltung einer Lotterie oder Ausspielung	§ 287 StGB	N	N	Erfassung
	662000	Wilderei §§ 292, 293 StGB				Nur Ausgabe
	662001	Fischwilderei	§ 293 StGB	N	N	Erfassung
	662100	Jagdwilderei § 292 StGB	§ 292 StGB	N	N	Erfassung
	663000	Wucher § 291 StGB	§ 291 StGB	N	N	Erfassung

Anderungen	Delikt	Bedeutungstext	Gesetz	Schaden	Opfer	Geltung des Schlüssels: "Nur Ausgabe" "Erfassung u. Ausg."
	670000	Alle sonstigen Straftaten gemäß StGB - ohne Verkehrsdelikte				Nur Ausgabe
	670001	Falsche uneidliche Aussage (Falschaussage)	§ 153 StGB	N	N	Erfassung
	670002	Meineid	§ 154 StGB	N	N	Erfassung
	670003	Falsche Versicherung an Eides statt	§ 156 StGB	N	N	Erfassung
	670005	Verleitung zur Falschaussage	§ 160 StGB	N	N	Erfassung
	670006	Fahrlässiger Falscheid, fahrlässige falsche Versicherung an Eides statt	§ 161 StGB	N	N	Erfassung
	670007	Falsche Verdächtigung	§ 164 StGB	N	N	Erfassung
	670008	Beschimpfung von Bekenntnissen, Religionsgemeinschaften und Weltanschauungsvereinigungen	§ 166 StGB	N	N	Erfassung
	670009	Störung der Religionsausübung	§ 167 StGB	N	N	Erfassung
	670010	Störung einer Bestattungsfeier	§ 167a StGB	N	N	Erfassung
	670011	Störung der Totenruhe	§ 168 StGB	N	N	Erfassung
	670012	Personenstands Fälshung	§ 169 StGB	N	N	Erfassung
	670013	Doppelehe	§ 172 StGB	N	N	Erfassung
	670014	Beischlaf zwischen Verwandten	§ 173 StGB	N	N	Erfassung
	670015	Üble Nachrede und Verleumdung gegen Personen des politischen Lebens	§ 188 StGB	N	N	Erfassung
	670016	Verletzung der Vertraulichkeit des Wortes	§ 201 StGB	N	N	Erfassung
	670017	Verletzung des Briefgeheimnisses	§ 202 StGB	N	N	Erfassung
	670018	Verletzung von Privatgeheimnissen	§ 203 StGB	N	N	Erfassung
	670019	Verwertung fremder Geheimnisse	§ 204 StGB	N	N	Erfassung
	670020	Verletzung des Post- u. Fernmeldegeheimnisses	§ 206 StGB	N	N	Erfassung
	670021	Aussetzung	§ 221 StGB	N	J	Erfassung
	670024	Gefährliche Eingriffe in den Bahn-, Schiffs- und Luftverkehr	§ 315 StGB	N	N	Erfassung
	670025	Gefährliche Eingriffe in den Straßenverkehr	§ 315b StGB	N	N	Erfassung
	670026	Störung öffentlicher Betriebe	§ 316b StGB	N	N	Erfassung
	670027	Störung von Telekommunikationsanlagen	§ 317 StGB	N	N	Erfassung
	670029	Baufährdung	§ 319 StGB	N	N	Erfassung
	670030	Vollrausch	§ 323a StGB	N	N	Erfassung
	670031	Gefährdung einer Entziehungskur	§ 323b StGB	N	N	Erfassung
Ä	670032	Unterl. Hilfeleistung; Beh. von hilfeleistenden Personen § 323c StGB	§ 323c StGB	N	N	Erfassung
	670033	Parteierrat	§ 356 StGB	N	N	Erfassung
	670034	Verletzung des höchstpersönlichen Lebensbereiches durch Bildaufnahmen	§ 201a StGB	N	N	Erfassung
	670079	Sonstige weitere Straftaten gemäß StGB		N	N	Erfassung
	671000	Verletzung der Unterhaltspflicht § 170 StGB	§ 170 StGB	N	N	Erfassung
	672000	Verletzung der Fürsorge- oder Erziehungspflicht § 171 StGB	§ 171 StGB	N	N	Erfassung

Änderungen	Delikt	Bedeutungstext	Gesetz			Geltung des Schlüssels: "Nur Ausgabe" "Erfassung u. Ausg."
				Schaden	Opfer	
	673000	Beleidigung §§ 185-187, 189 StGB				Nur Ausgabe
	673010	Beleidigung ohne sexuelle Grundlage	§ 185 StGB	N	N	Erfassung
	673020	Üble Nachrede ohne sexuelle Grundlage	§ 186 StGB	N	N	Erfassung
	673030	Verleumdung ohne sexuelle Grundlage	§ 187 StGB	N	N	Erfassung
	673040	Verunglimpfung des Andenkens Verstorbener ohne sexuelle Grundlage	§ 189 StGB	N	N	Erfassung
	673100	Beleidigung auf sexueller Grundlage §§ 185-187, 189 StGB				Nur Ausgabe
	673110	Beleidigung auf sexueller Grundlage	§ 185 StGB	N	N	Erfassung
	673120	Üble Nachrede auf sexueller Grundlage	§ 186 StGB	N	N	Erfassung
	673130	Verleumdung auf sexueller Grundlage	§ 187 StGB	N	N	Erfassung
	673140	Verunglimpfung des Andenkens Verstorbener auf sexueller Grundlage	§ 189 StGB	N	N	Erfassung
	674000	Sachbeschädigung §§ 303-305a StGB				Nur Ausgabe
	674010	Sachbeschädigung gemäß § 303 StGB (ohne Schl. 674100 und 674300)				Nur Ausgabe
	674011	Sachbeschädigung durch Graffiti (ohne Schlüssel 674021, 674111, 674311 und 674321)	§ 303 StGB	N	N	Erfassung
	674012	Sachbeschädigung durch Feuer (ohne Schlüssel 674022, 674180, 674312 und 674322)	§ 303 StGB	N	N	Erfassung
	674019	Sonstige Sachbeschädigung (ohne Schlüssel 674029, 674119, 674319 und 674329)	§ 303 StGB	N	N	Erfassung
	674020	Gemeinschädliche Sachbeschädigung (ohne Schlüssel 674320)				Nur Ausgabe
	674021	Gemeinschädliche Sachbeschädigung durch Graffiti (ohne Schlüssel 674321)	§ 304 StGB	N	N	Erfassung
	674022	Gemeinschädliche Sachbeschädigung durch Feuer (ohne Schlüssel 674322)	§ 304 StGB	N	N	Erfassung
	674029	Sonstige gemeinschädliche Sachbeschädigung (ohne Schlüssel 674329)	§ 304 StGB	N	N	Erfassung
	674030	Zerstörung von Bauwerken (ohne Schlüssel 674330)	§ 305 StGB	N	N	Erfassung
	674100	Sachbeschädigung an Kfz				Nur Ausgabe
	674111	Sachbeschädigung durch Graffiti an Kfz	§ 303 StGB	N	N	Erfassung
	674119	Sonstige Sachbeschädigung an Kfz	§ 303 StGB	N	N	Erfassung
	674180	Sachbeschädigung durch Feuer an Kfz	§ 303 StGB	N	N	Erfassung
	674200	Datenveränderung, Computersabotage §§ 303a, 303b StGB				Nur Ausgabe
	674210	Datenveränderung	§ 303a StGB	N	N	Erfassung
	674220	Computersabotage	§ 303b StGB	N	N	Erfassung

Änderungen	Delikt	Bedeutungstext	Gesetz			Geltung des Schlüssels: "Nur Ausgabe" "Erfassung u. Ausg."
				Schaden	Opfer	
	674300	Sonstige Sachbeschädigung auf Straßen, Wegen oder Plätzen				Nur Ausgabe
	674310	Sonstige Sachbeschädigung auf Straßen, Wegen oder Plätzen § 303 StGB				Nur Ausgabe
	674311	Sonstige Sachbeschädigung durch Graffiti auf Straßen, Wegen oder Plätzen	§ 303 StGB	N	N	Erfassung
	674312	Sonstige Sachbeschädigung durch Feuer auf Straßen, Wegen oder Plätzen	§ 303 StGB	N	N	Erfassung
	674319	Sonstige Sachbeschädigung auf Straßen, Wegen oder Plätzen	§ 303 StGB	N	N	Erfassung
	674320	Gemeinschaftliche Sachbeschädigung auf Straßen, Wegen oder Plätzen				Nur Ausgabe
	674321	Gemeinschaftliche Sachbeschädigung durch Graffiti auf Straßen, Wegen oder Plätzen	§ 304 StGB	N	N	Erfassung
	674322	Gemeinschaftliche Sachbeschädigung durch Feuer auf Straßen, Wegen oder Plätzen	§ 304 StGB	N	N	Erfassung
	674329	Sonstige gemeinschädliche Sachbeschädigung auf Straßen, Wegen oder Plätzen	§ 304 StGB	N	N	Erfassung
	674330	Zerstörung von Bauwerken auf Straßen, Wegen oder Plätzen	§ 305 StGB	N	N	Erfassung
	674500	Zerstörung wichtiger Arbeitsmittel § 305a StGB				Nur Ausgabe
	674512	Zerstörung wichtiger Arbeitsmittel durch Feuer	§ 305a StGB	N	N	Erfassung
	674519	Sonstige Zerstörung wichtiger Arbeitsmittel	§ 305a StGB	N	N	Erfassung
	675000	Sprengstoff- und Strahlungsverbrechen §§ 307 - 312 StGB				Nur Ausgabe
	675100	Herbeiführen einer Explosion durch Kernenergie § 307 StGB	§ 307 StGB	N	N	Erfassung
	675200	Herbeiführen einer Sprengstoffexplosion § 308 StGB	§ 308 StGB	N	N	Erfassung
	675300	Missbrauch ionisierender Strahlen § 309 StGB	§ 309 StGB	N	N	Erfassung
	675400	Vorbereitung eines Explosions- oder Strahlungsverbrechens § 310 StGB	§ 310 StGB	N	N	Erfassung
	675500	Freisetzen ionisierender Strahlen § 311 StGB	§ 311 StGB	N	N	Erfassung
	675600	Fehlerhafte Herstellung einer kerntechnischen Anlage § 312 StGB	§ 312 StGB	N	N	Erfassung
	676000	Straftaten gegen die Umwelt §§ 324, 324a, 325-330a StGB				Nur Ausgabe
	676010	Bodenverunreinigung 324a StGB				Nur Ausgabe
	676011	Bodenverunreinigung	§ 324a StGB	N	N	Erfassung
	676012	Bodenverunreinigung - besonders schwerer Fall -	§ 324a i.V.m. § 330 StGB	N	N	Erfassung
	676100	Gewässerverunreinigung § 324 StGB				Nur Ausgabe
	676101	Gewässerverunreinigung	§ 324 StGB	N	N	Erfassung
	676102	Gewässerverunreinigung - besonders schwerer Fall -	§ 324 i.V.m. § 330 StGB	N	N	Erfassung
	676200	Luftverunreinigung § 325 StGB				Nur Ausgabe
	676201	Luftverunreinigung	§ 325 StGB	N	N	Erfassung
	676202	Luftverunreinigung - besonders schwerer Fall -	§ 325 i.V.m. § 330 StGB	N	N	Erfassung
	676300	Verursachen von Lärm, Erschütterungen und nichtionisierenden Strahlen § 325a StGB				Nur Ausgabe
	676301	Verursachen von Lärm, Erschütterungen und nichtionisierenden Strahlen	§ 325a StGB	N	N	Erfassung
	676302	Verursachen von Lärm, Erschütterungen und nichtionisierenden Strahlen - besonders schwerer Fall -	§ 325a i.V.m. § 330 StGB	N	N	Erfassung
	676400	Unerlaubter Umgang mit Abfällen § 326 außer Abs. 2 StGB				Nur Ausgabe
	676410	Unerlaubter Umgang mit Abfällen § 326 Abs. 1				Nur Ausgabe
	676411	Unerlaubter Umgang mit Abfällen § 326 Abs. 1	§ 326 (1) StGB	N	N	Erfassung
	676412	Unerlaubter Umgang mit Abfällen § 326 Abs. 1 - besonders schwerer Fall -	§ 326 (1) i.V.m. § 330 StGB	N	N	Erfassung
	676420	Unerlaubter Umgang mit Abfällen § 326 Abs. 3				Nur Ausgabe
	676421	Unerlaubter Umgang mit Abfällen § 326 Abs. 3	§ 326 (3) StGB	N	N	Erfassung
	676422	Unerlaubter Umgang mit Abfällen § 326 Abs. 3 - besonders schwerer Fall -	§ 326 (3) i.V.m. § 330 StGB	N	N	Erfassung

Änderungen	Delikt	Bedeutungstext	Gesetz			Geltung des Schlüssels: "Nur Ausgabe" "Erfassung u. Ausg."
				Schaden	Opfer	
	676500	Unerlaubtes Betreiben von Anlagen § 327 StGB				Nur Ausgabe
	676510	Unerlaubtes Betreiben von Anlagen § 327 StGB Abs. 1 (kerntechnische Anlage und Kernbrennstoffe)				Nur Ausgabe
	676511	Unerlaubtes Betreiben von Anlagen § 327 Abs. 1 (kerntechnische Anlage und Kernbrennstoffe)	§ 327 (1) StGB	N	N	Erfassung
	676512	Unerlaubtes Betreiben von Anlagen § 327 Abs. 1 (kerntechnische Anlage und Kernbrennstoffe) - besonders schwerer Fall -	§ 327 (1) i.V.m. § 330 StGB	N	N	Erfassung
	676520	Unerlaubtes Betreiben von Anlagen § 327 Abs. 2				Nur Ausgabe
	676521	Unerlaubtes Betreiben von Anlagen § 327 Abs. 2	§ 327 (2) StGB	N	N	Erfassung
	676522	Unerlaubtes Betreiben von Anlagen § 327 Abs. 2 - besonders schwerer Fall -	§ 327 (2) i.V.m. § 330 StGB	N	N	Erfassung
	676600	Unerlaubter Umgang mit radioaktiven Stoffen und anderen gefährlichen Gütern § 328 StGB				Nur Ausgabe
	676610	Unerlaubter Umgang mit radioaktiven Stoffen § 328 StGB Abs. 1 und 2				Nur Ausgabe
	676611	Unerlaubter Umgang mit radioaktiven Stoffen § 328 StGB Abs. 1 und 2	§ 328 (1, 2) StGB	N	N	Erfassung
	676612	Unerlaubter Umgang mit radioaktiven Stoffen § 328 StGB Abs. 1 und 2 - besonders schwerer Fall -	§ 328 (1, 2) i.V.m. § 330 StGB	N	N	Erfassung
	676620	Unerlaubter Umgang mit anderen gefährlichen Stoffen und Gütern § 328 Abs. 3 StGB				Nur Ausgabe
	676621	Unerlaubter Umgang mit anderen gefährlichen Stoffen und Gütern § 328 Abs. 3 StGB	§ 328 (3) StGB	N	N	Erfassung
	676622	Unerlaubter Umgang mit anderen gefährlichen Stoffen und Gütern § 328 Abs. 3 StGB - besonders schwerer Fall -	§ 328 (3) i.V.m. § 330 StGB	N	N	Erfassung
	676700	Gefährdung schutzbedürftiger Gebiete § 329 StGB				Nur Ausgabe
	676701	Gefährdung schutzbedürftiger Gebiete	§ 329 StGB	N	N	Erfassung
	676702	Gefährdung schutzbedürftiger Gebiete - besonders schwerer Fall -	§ 329 i.V.m. § 330 StGB	N	N	Erfassung
	676800	Abfallein- / -aus- und -durchfuhr gemäß § 326 Abs. 2 StGB				Nur Ausgabe
	676810	Ungenehmigte Einfuhr von Abfällen § 326 Abs. 2 StGB				Nur Ausgabe
	676811	Ungenehmigte Einfuhr von Abfällen	§ 326 (2) StGB	N	N	Erfassung
	676812	Ungenehmigte Einfuhr von Abfällen - besonders schwerer Fall -	§ 326 (2) i.V.m. § 330 StGB	N	N	Erfassung
	676820	Ungenehmigte Ausfuhr von Abfällen § 326 Abs. 2 StGB				Nur Ausgabe
	676821	Ungenehmigte Ausfuhr von Abfällen	§ 326 (2) StGB	N	N	Erfassung
	676822	Ungenehmigte Ausfuhr von Abfällen - besonders schwerer Fall -	§ 326 (2) i.V.m. § 330 StGB	N	N	Erfassung
	676830	Ungenehmigte Durchfuhr von Abfällen § 326 Abs. 2 StGB				Nur Ausgabe
	676831	Ungenehmigte Durchfuhr von Abfällen	§ 326 (2) StGB	N	N	Erfassung
	676832	Ungenehmigte Durchfuhr von Abfällen - besonders schwerer Fall -	§ 326 (2) i.V.m. § 330 StGB	N	N	Erfassung
	676900	Schwere Gefährdung durch Freisetzen von Giften § 330a StGB	§ 330a StGB	N	N	Erfassung
	677000	Gemeingefährliche Vergiftung gemäß § 314 StGB	§ 314 StGB	N	N	Erfassung

Änderungen	Delikt	Bedeutungstext	Gesetz			Geltung des Schlüssels: *Nur Ausgabe* *Erfassung u. Ausg.*
				Schaden	Opfer	
	678000	Ausspähen, Abfangen von Daten einschl. Vorbereitungshandlungen und Datenhehlerei §§ 202a, 202b, 202c, 202d StGB				Nur Ausgabe
	678010	Ausspähen von Daten § 202a StGB	§ 202a StGB	N	N	Erfassung
	678020	Abfangen von Daten § 202b StGB	§ 202b StGB	N	N	Erfassung
	678030	Vorbereiten des Ausspähens und Abfangens von Daten §§ 202c StGB	§ 202c StGB	N	N	Erfassung
	678040	Datenhehlerei § 202d StGB	§ 202d StGB	N	N	Erfassung
	679000	Weitere Straftaten mit Umweltrelevanz gemäß StGB				Nur Ausgabe
	679010	Herbeiführen einer Überschwemmung § 313 StGB	§ 313 StGB	N	N	Erfassung
	679020	Beschädigung wichtiger Anlagen § 318 StGB	§ 318 StGB	N	N	Erfassung
	700000	Strafrechtliche Nebengesetze				Nur Ausgabe
	710000	Straftaten gegen strafrechtliche Nebengesetze auf dem Wirtschaftssektor davon				Nur Ausgabe
	712000	Straftaten nach AktG, GenG, GmbHG, HGB, Rechnungslegungsg, Umwandlungsg, InsO darunter				Nur Ausgabe
	712010	Aktiengesetz	AktG	J	N	Erfassung
	712020	Handelsgesetzbuch	HGB	J	N	Erfassung
	712030	GmbH-Gesetz	GmbHG	J	N	Erfassung
	712040	Genossenschaftsgesetz	GenG	J	N	Erfassung
	712050	Rechnungslegungsgesetz	RechnlegG	J	N	Erfassung
	712060	Umwandlungsgesetz	UmwG	J	N	Erfassung
	712200	Insolvenzverschleppung § 15a Insolvenzordnung	§ 15a InsO	J	N	Erfassung
	713000	Delikte im Zusammenhang mit Schwarzarbeitbekämpfungsgesetz und Arbeitnehmerüberlassungsgesetz				Nur Ausgabe
	713010	Verleihen nichtdeutscher Arbeitnehmer ohne Arbeitserlaubnis; § 15 Arbeitnehmerüberlassungsgesetz	§ 15 AÜG	J	N	Erfassung
	713030	Beschäftigung von Ausländern ohne Genehmigung oder ohne Aufenthaltstitel und zu ungünstigen Arbeitsbedingungen; § 10 SchwarzArbG	§ 10 SchwarzArbG	J	N	Erfassung
	714000	Straftaten i.V.m. dem Bankgewerbe sowie Wertpapierhandelsgesetz (Güdkreditwesen, BörsenG, DepotG, PfandBG, § 35 BundesbankG, ZAG)				Nur Ausgabe
	714010	Bundesbankgesetz	§ 35 BBankG	J	N	Erfassung
	714020	Börsengesetz	BörsG	J	N	Erfassung
	714030	Pfandbriefgesetz	PfandBG	J	N	Erfassung
	714040	Kreditwesengesetz	KWG	J	N	Erfassung
	714050	Depotgesetz	DepG	J	N	Erfassung
	714060	Wertpapierhandelsgesetz	WpHG	J	N	Erfassung
	714070	Zahlungsdiensteaufsichtsgesetz	ZAG	J	N	Erfassung
	715000	Straftaten im Zusammenhang mit Urheberrechtsbestimmungen (UrheberrechtsG, MarkenG, § 17 UWG, GebrauchsmusterG, DesignG, KunsturheberrechtsG, PatentG, HalbleiterschutzG)				Nur Ausgabe
	715010	Markengesetz	MarkenG	J	N	Erfassung
	715020	Designgesetz	DesignG	J	N	Erfassung
	715030	Gebrauchsmustergesetz	GebrMG	J	N	Erfassung
	715040	Kunsturheberrechtsgesetz	KUG	J	N	Erfassung
	715050	Urheberrechtsgesetz -sonstige Verstöße- (ohne Schl. 715100 u. 725200)	UrhG	J	N	Erfassung
	715060	Patentgesetz	PatG	J	N	Erfassung
	715070	Halbleiterschutzgesetz	HalblSchG	J	N	Erfassung
	715100	Softwarepiraterie (private Anwendung, z. B. Computerspiele)	§§ 106-108 UrhG	J	N	Erfassung
	715200	Softwarepiraterie in Form gewerbsmäßigen Handelns	§§ 107-108a UrhG	J	N	Erfassung
	715300	Verrat von Betriebs- und Geschäftsgeheimnissen nach § 17 Abs. 1 und 4 UWG	§ 17 (1, 4) UWG	N	N	Erfassung
	715400	Verrat von Betriebs- und Geschäftsgeheimnissen nach § 17 Abs. 2 und 4 UWG	§ 17 (2, 4) UWG	N	N	Erfassung

Änderungen	Delikt	Bedeutungstext	Gesetz			Geltung des Schlüssels: *Nur Ausgabe* *Erfassung u. Ausg.*
				Schaden	Opfer	
	716000	Straftaten im Zusammenhang mit Lebens- und Arzneimitteln (z.B. Lebensmittel- und Futtermittelgesetzbuch, ArzneimittelG, WeinG)				Nur Ausgabe
	716030	Straftaten nach dem Gentechnikgesetz	GenTG	N	N	Erfassung
	716079	Sonstige Straftaten im Zusammenhang mit Lebensmitteln - soweit nicht unter anderen Schlüsseln zu erfassen -	i.Z.m. LM	N	N	Erfassung
	716100	Straftaten nach dem Lebensmittel- und Futtermittelgesetzbuch	LFGB	N	N	Erfassung
	716300	Straftaten nach dem Weingesetz	§§ 48, 49 WeinG	N	N	Erfassung
	716400	Straftaten nach dem Arzneimittelgesetz (AMG)				Nur Ausgabe
	716420	illegale Arzneimittel in der legalen Verteilerkette (iAMidlegV)				Nur Ausgabe
	716421	Inverkehrbringen von bedenklichen Arzneimitteln (iAMidlegV)	§ 95 (1) 1 (3) AMG	N	N	Erfassung
	716422	Inverkehrbringen von oder Handel treiben mit gefälschten Arzneimitteln, Wirkstoffen (iAMidlegV)	§ 95 (1) 3a (3) AMG	N	N	Erfassung
	716423	Inverkehrbringen nicht zugelassener Arzneimittel (iAMidlegV)	§ 96 Ziffer 5, 95 (3) AMG	N	N	Erfassung
	716430	Arzneimittel in der illegalen Verteilerkette (AMidillegV)				Nur Ausgabe
	716431	Inverkehrbringen von bedenklichen Arzneimitteln (AMidillegV)	§ 95 (1) 1 (3) AMG	N	N	Erfassung
	716432	Inverkehrbringen von oder Handel treiben mit gefälschten Arzneimitteln, Wirkstoffen (AMidillegV)	§ 95 (1) 3a (3) AMG	N	N	Erfassung
	716433	Inverkehrbringen nicht zugelassener Arzneimittel, Illegaler Handel oder Abgabe von verschreibungspflichtigen Arzneimitteln §§ 96 Ziffer Nr. 5, 95 (1) 4 AMG (AMidillegV)	§ 96 Nr. 5, 95 (1) 4 (3) AMG	N	N	Erfassung
	716440	Herstellen gefälschter Arzneimittel oder Wirkstoffe	§ 95 (1) 3a AMG	N	N	Erfassung
	716450	Illegaler Umgang mit Tierarzneimitteln	§§ 95 (1) 5, 6 - 11, 96, 5, 15-18a, 20b AMG	N	N	Erfassung
	716460	Straftaten nach dem AMG § 95 (1) 2, 3, 5, 5a	§ 95 (1) 2, 3, 5, 5a AMG	N	N	Erfassung
	716470	Straftaten nach dem AMG § 96 ohne die Ziffern Nummern 5, 15-18a und 20b	§ 96 ohne Nummern 5, 15-18a und 20b AMG	N	N	Erfassung
	716500	Straftaten nach dem Anti-Doping-Gesetz (AntiDopG)				Nur Ausgabe
	716510	Herstellen, Inverkehrbringen, Verschreiben, Anwendung bei Dritten, Handel treiben, veräußern, abgeben von Dopingmitteln	§ 4 (1) Nr. 1, 2 und (3) bis (6) AntiDopG	N	N	Erfassung
	716520	Erwerb, Besitz, Verbringung von Dopingmitteln	§ 4 (1) Nr. 3 und (3) bis (6) AntiDopG	N	N	Erfassung
	716530	Selbstdoping (anwenden/anwenden lassen, Erwerb und Besitz von Dopingmitteln, zur Verschaffung eines Vorteils im Wettbewerb)	§ 4 (1) Nr. 4,5, (2), (3) und (7) AntiDopG	N	N	Erfassung
	719000	Sonstige Straftaten (Nebengesetze) auf dem Wirtschaftssektor (z.B. Rennwett- und Lotterieg, UWG ohne § 17, Versicherungsaufsichtsg, WirtschaftsstrafG, Gewerbeordnung)				Nur Ausgabe
	719010	Rennwett- und Lotteriegesetz	RennwG	N	N	Erfassung
	719040	Gewerbeordnung	GewO	N	N	Erfassung
	719079	Sonstige Nebengesetze auf dem Wirtschaftssektor	so NG WS	N	N	Erfassung
	719200	Straftaten nach UWG ohne § 17	§§ 4, 6c, 15, 18, 20 UWG	N	N	Erfassung
	720000	Straftaten gegen sonstige strafrechtliche Nebengesetze -ohne Verkehrsdelikte- darunter				Nur Ausgabe
	720001	Vereinsgesetz	VereinsG	N	N	Erfassung
	720002	Versammlungsgesetze des Bundes und der Länder	VersammlG	N	N	Erfassung
	720005	Missbräuchliches Herstellen, Vertreiben oder Ausgeben von amtlichen Kennzeichen § 22a StVG	§ 22a StVG	N	N	Erfassung
	720009	Telekommunikationsgesetz	TKG	N	N	Erfassung
	720011	Straftaten § 4 Gewaltschutzgesetz	§ 4 GewaltschG	N	N	Erfassung
	720012	Straftaten § 1 EU-Bestechungsgesetz (EUBestG)	§ 1 EUBestG	N	N	Erfassung
	720013	Straftaten gemäß § 2 des Gesetzes zur Bekämpfung internationaler Bestechung (IntBestG)	§§ 2 IntBestG	N	N	Erfassung
	720014	Luftsicherheitsgesetz	LuftSiG	N	N	Erfassung
	720079	Sonstige strafrechtliche Nebengesetze	so strfr NG	N	N	Erfassung
	720080	§ 114 Abs. 1 Hamburgisches Schulgesetz (HmbSG)	§ 114 (1) HmbSG	N	N	Erfassung
	721000	Straftaten gegen § 27 Abs. 2 des Jugendschutzgesetzes	§ 27 (2) Jugendschutzgesetz	N	N	Erfassung
	722000	Straftaten gegen § 27 Abs. 1 des Jugendschutzgesetzes	§ 27 (1) Jugendschutzgesetz	N	N	Erfassung
	724000	Straftaten gegen § 24 des Passgesetzes	§ 24 PassG	N	N	Erfassung

Anderungen	Delikt	Bedeutungstext	Gesetz	Schaden	Opfer	Geltung des Schlüssels: "Nur Ausgabe" "Erfassung u. Ausg."
	725000	Straftaten gegen das Aufenthalts-, das Asyl- und das Freizügigkeitsgesetz/EU				Nur Ausgabe
	725100	Unerlaubte Einreise § 95 Abs. 1 Nr. 3 und Abs. 2 Nr. 1a Aufenthaltsgesetz				Nur Ausgabe
	725110	Unerlaubte Einreise gemäß § 95 Abs. 1 Nr. 3 Aufenthaltsgesetz	§ 95 (1) 3 AufenthG	N	N	Erfassung
	725120	Unerlaubte Wiedereinreise entgegen oder in Zuwiderhandlung eines Einreise- und Aufenthaltsverbotes § 95 Abs. 2 Nr. 1a AufenthG	§ 95 (2) 1a AufenthG	N	N	Erfassung
	725200	Einschleusen von Ausländern § 96 Aufenthaltsgesetz				Nur Ausgabe
	725210	Einschleusen von Ausländern § 96 Abs. 1 und 4 Aufenthaltsgesetz	§ 96 (1, 4) AufenthG	N	N	Erfassung
	725220	Einschleusen von Ausländern § 96 Abs. 2 Aufenthaltsgesetz	§ 96 (2) AufenthG	N	N	Erfassung
	725300	Erschleichen eines Aufenthaltstitels (§ 95 Abs. 2 Nr. 2 Aufenthaltsgesetz) durch unrichtige oder unvollständige Angaben oder Gebrauch eines so beschafften Aufenthaltstitels zur Täuschung im Rechtsverkehr				Nur Ausgabe
	725310	Erschleichen oder Gebrauch eines Aufenthaltstitels (Visum)				Nur Ausgabe
	725311	Erschleichen oder Gebrauch eines Aufenthaltstitels (Visum) durch Scheinehe	§ 95 (2) 2 AufenthG	N	N	Erfassung
	725312	Erschleichen oder Gebrauch eines Aufenthaltstitels (Visum) durch sonstigen Modus Operandi	§ 95 (2) 2 AufenthG	N	N	Erfassung
	725320	Erschleichen oder Gebrauch eines Aufenthaltstitels (Aufenthaltsurlaubnis oder Niederlassungsbefugnis)				Nur Ausgabe
	725321	Erschleichen oder Gebrauch eines Aufenthaltstitels (Aufenthaltsurlaubnis oder Niederlassungsbefugnis) durch Scheinehe	§ 95 (2) 2 AufenthG	N	N	Erfassung
	725322	Erschleichen oder Gebrauch eines Aufenthaltstitels (Aufenthaltsurlaubnis oder Niederlassungsbefugnis) durch sonstigen Modus Operandi	§ 95 (2) 2 AufenthG	N	N	Erfassung
	725400	Einschleusen mit Todesfolge; gewerbs- und bandenmäßiges Einschleusen von Ausländern § 97 Aufenthaltsgesetz				Nur Ausgabe
	725410	Einschleusen mit Todesfolge § 97 Abs. 1 Aufenthaltsgesetz	§ 97 (1) AufenthG	N	J	Erfassung
	725420	Gewerbs- und bandenmäßiges Einschleusen von Ausländern § 97 Abs. 2 Aufenthaltsgesetz	§ 97 (2) AufenthG	N	N	Erfassung
	725500	Straftaten gegen §§ 84, 85 Asylgesetz				Nur Ausgabe
	725510	Straftaten gegen § 84 Asylgesetz	§ 84 AsylG	N	N	Erfassung
	725520	Straftaten gegen § 85 Asylgesetz	§ 85 AsylG	N	N	Erfassung
	725600	Gewerbs- und bandenmäßige Verleitung zur missbräuchlichen Asylantragstellung § 84a Asylgesetz	§ 84a AsylVfG	N	N	Erfassung
	725700	unerlaubter Aufenthalt § 95 Abs. 1 Nr. 1, 2 und Abs. 2 Nr. 1b Aufenthaltsgesetz				Nur Ausgabe
	725710	unerlaubter Aufenthalt § 95 Abs. 1 Nr. 1 und 2 Aufenthaltsgesetz	§ 95 (1) 1, 2 AufenthG			Nur Ausgabe
	725711	unerlaubter Aufenthalt ohne unerlaubte Einreise § 95 Abs. 1 Nr. 1 und 2 Aufenthaltsgesetz	§ 95 (1) 1, 2 AufenthG	N	N	Erfassung
	725712	unerlaubter Aufenthalt nach unerlaubter/ungeklärter Einreise § 95 Abs. 1 Nr. 1 und 2 Aufenthaltsgesetz	§ 95 (1) 1, 2 AufenthG	N	N	Erfassung
	725720	Unerlaubter Aufenthalt entgegen oder in Zuwiderhandlung eines Einreise- und Aufenthaltsverbotes § 95 Abs. 2 Nr. 1b AufenthG	§ 95 (2) 1b AufenthG	N	N	Erfassung
	725800	Einreise oder Aufenthalt trotz Versagung des Freizügigkeitsrechts § 9 Freizügigkeitsgesetz/EU	§ 9 FreizügigkeitsG/EU	N	N	Erfassung
	725900	Sonstige Verstöße gegen das Aufenthaltsgesetz		N	N	Erfassung

Änderungen	Delikt	Bedeutungstext	Gesetz	Schaden	Opfer	Geltung des Schlüssels: "Nur Ausgabe" "Erfassung u. Ausg."
	726000	Straftaten gegen das Sprengstoff-, das Waffen- und das Kriegswaffenkontrollgesetz				Nur Ausgabe
	726100	Straftaten gegen das Sprengstoffgesetz	SprengstoffG	N	N	Erfassung
	726200	Straftaten gegen das Waffengesetz	§§ 51, 52 WaffG	N	N	Erfassung
	726300	Straftaten gegen das Kriegswaffenkontrollgesetz	§§ 19, 20, 22a KrWaffKontrG	N	N	Erfassung
N	727000	Straftaten nach dem Kulturgutschutzgesetz (KGSG)				Nur Ausgabe
N	727100	Illegale Ausfuhr von Kulturgut § 83 Abs. 1 Nr. 1 und 2, Abs. 2 KGSG	§ 83 (1) Nr. 1, 2, (2) KGSG	N	N	Erfassung
N	727200	Illegale Einfuhr von Kulturgut § 83 Abs. 1 Nr. 3 und 4 KGSG	§ 83 Abs. 1 Nr. 3, 4 KGSG	N	N	Erfassung
N	727300	Illegaler Handel von Kulturgut § 83 Abs. 1 Nr. 5 KGSG	§ 83 Abs. 1 Nr. 5 KGSG	N	N	Erfassung
N	727400	Beschädigung, Zerstörung oder Veränderung von Kulturgut § 83 Abs. 3 KGSG	§ 83 Abs. 3 KGSG	N	N	Erfassung
	728000	Straftaten gegen das Bundes- (oder Landes-) Datenschutzgesetz				Nur Ausgabe
	728010	Straftaten gegen Landesdatenschutzgesetz	Landesdatenschutzgesetz	N	N	Erfassung
	728020	Straftaten gegen das Bundesdatenschutzgesetz	Bundesdatenschutzgesetz	N	N	Erfassung

Anderungen	Delikt	Bedeutungstext	Gesetz	Schaden	Opfer	Geltung des Schlüssels: "Nur Ausgabe" "Erfassung u. Ausg."
	730000	Rauschgiftdelikte -Betäubungsmittelgesetz- (soweit nicht bereits mit anderer Schlüsselzahl erfasst)				Nur Ausgabe
	731000	Allgemeine Verstöße § 29 BtMG (soweit nicht unter 7340 pp. zu erfassen) davon				Nur Ausgabe
	731100	Allgemeiner Verstoß (§ 29 BtMG) - mit Heroin	§ 29 BtMG	N	N	Erfassung
	731200	Allgemeiner Verstoß (§ 29 BtMG) - mit Kokain einschl. Crack				Nur Ausgabe
	731201	Allgemeiner Verstoß (§ 29 BtMG) - mit Crack	§ 29 BtMG	N	N	Erfassung
	731202	Allgemeiner Verstoß (§ 29 BtMG) - Kokain	§ 29 BtMG	N	N	Erfassung
	731300	Allgemeiner Verstoß (§ 29 BtMG) - mit LSD	§ 29 BtMG	N	N	Erfassung
N	731400	Allgemeiner Verstoß (§ 29 BtMG) - mit NPS	§ 29 BtMG	N	N	Erfassung
	731600	Allgemeiner Verstoß (§ 29 BtMG) mit Amphetamin und seinen Derivaten in Pulver- oder flüssiger sowie in Tabletten- bzw. Kapselform (Ecstasy)				Nur Ausgabe
	731601	Allgemeiner Verstoß (§ 29 BtMG) mit Amphetamin und seinen Derivaten in Pulver- oder flüssiger Form	§ 29 BtMG	N	N	Erfassung
	731602	Allgemeiner Verstoß (§ 29 BtMG) mit Amphetamin und seinen Derivaten in Tabletten- bzw. Kapselform (Ecstasy)	§ 29 BtMG	N	N	Erfassung
	731700	Allgemeiner Verstoß (§ 29 BtMG) mit Methamphetamin in Pulver-, kristalliner oder flüssiger sowie in Tabletten- bzw. Kapselform				Nur Ausgabe
	731701	Allgemeiner Verstoß (§ 29 BtMG) mit Methamphetamin in Pulver- oder flüssiger Form	§ 29 BtMG	N	N	Erfassung
	731702	Allgemeiner Verstoß (§ 29 BtMG) mit Methamphetamin in kristalliner Form (Crystal)	§ 29 BtMG	N	N	Erfassung
	731703	Allgemeiner Verstoß (§ 29 BtMG) mit Methamphetamin in Tabletten- bzw. Kapselform	§ 29 BtMG	N	N	Erfassung
	731800	Allgemeiner Verstoß (§ 29 BtMG) - mit Cannabis und Zubereitungen	§ 29 BtMG	N	N	Erfassung
	731900	Allgemeiner Verstoß (§ 29 BtMG) - mit sonstigen Betäubungsmitteln	§ 29 BtMG	N	N	Erfassung
	732000	unerlaubter Handel mit und Schmuggel von Rauschgiften § 29 BtMG davon				Nur Ausgabe
	732100	unerlaubter Handel mit und Schmuggel (§ 29 BtMG) - mit/von Heroin				Nur Ausgabe
	732110	unerlaubter Handel (§ 29 BtMG) - mit Heroin	§ 29 BtMG	N	N	Erfassung
	732120	Schmuggel (§ 29 BtMG) - von Heroin	§ 29 BtMG	N	N	Erfassung
	732200	unerlaubter Handel mit und Schmuggel (§ 29 BtMG) - mit/von Kokain einschl. Crack				Nur Ausgabe
	732210	unerlaubter Handel (§ 29 BtMG) - mit Kokain einschl. Crack				Nur Ausgabe
	732211	unerlaubter Handel (§ 29 BtMG) - mit Crack	§ 29 BtMG	N	N	Erfassung
	732212	unerlaubter Handel (§ 29 BtMG) - mit Kokain	§ 29 BtMG	N	N	Erfassung
	732220	Schmuggel (§ 29 BtMG) - von Kokain einschl. Crack				Nur Ausgabe
	732221	Schmuggel (§ 29 BtMG) - von Crack	§ 29 BtMG	N	N	Erfassung
	732222	Schmuggel (§ 29 BtMG) - von Kokain	§ 29 BtMG	N	N	Erfassung
	732300	unerlaubter Handel und Schmuggel (§ 29 BtMG) - mit/von LSD				Nur Ausgabe
	732310	unerlaubter Handel (§ 29 BtMG) - mit LSD	§ 29 BtMG	N	N	Erfassung
	732320	Schmuggel (§ 29 BtMG) - von LSD	§ 29 BtMG	N	N	Erfassung
N	732400	unerlaubter Handel und Schmuggel mit NPS (BtMG)				Nur Ausgabe
N	732410	unerlaubter Handel mit NPS (BtMG)	§ 29 BtMG	N	N	Erfassung
N	732420	unerlaubter Schmuggel mit NPS (BtMG)	§ 29 BtMG	N	N	Erfassung

Anderungen	Delikt	Bedeutungstext	Gesetz	Schaden	Opfer	Geltung des Schlüssels: "Nur Ausgabe" "Erfassung u. Ausg."
	732600	Unerlaubter Handel mit und Schmuggel (§ 29 BtMG) von Amphetamin und seinen Derivaten in Pulver- oder flüssiger sowie in Tabletten- bzw. Kapselform (Ecstasy)				Nur Ausgabe
	732610	Unerlaubter Handel (§ 29 BtMG) mit Amphetamin und seinen Derivaten in Pulver- oder flüssiger sowie in Tabletten- bzw. Kapselform (Ecstasy)				Nur Ausgabe
	732611	Unerlaubter Handel (§ 29 BtMG) mit Amphetamin und seinen Derivaten in Pulver- oder flüssiger Form	§ 29 BtMG	N	N	Erfassung
	732612	Unerlaubter Handel (§ 29 BtMG) mit Amphetamin und seinen Derivaten in Tabletten- bzw. Kapselform (Ecstasy)	§ 29 BtMG	N	N	Erfassung
	732620	Schmuggel (§ 29 BtMG) von Amphetamin und seinen Derivaten in Pulver- oder flüssiger sowie in Tabletten- bzw. Kapselform (Ecstasy)				Nur Ausgabe
	732621	Schmuggel (§ 29 BtMG) von Amphetamin und seinen Derivaten in Pulver- oder flüssiger Form	§ 29 BtMG	N	N	Erfassung
	732622	Schmuggel (§ 29 BtMG) von Amphetamin und seinen Derivaten in Tabletten- bzw. Kapselform (Ecstasy)	§ 29 BtMG	N	N	Erfassung
	732700	Unerlaubter Handel mit und Schmuggel (§ 29 BtMG) von Methamphetamin in Pulver-, kristalliner oder flüssiger sowie in Tabletten- bzw. Kapselform				Nur Ausgabe
	732710	Unerlaubter Handel (§ 29 BtMG) mit Methamphetamin in Pulver-, kristalliner oder flüssiger sowie in Tabletten- bzw. Kapselform				Nur Ausgabe
	732711	Unerlaubter (§ 29 BtMG) Handel mit Methamphetamin in Pulver- oder flüssiger Form	§ 29 BtMG	N	N	Erfassung
	732712	Unerlaubter (§ 29 BtMG) Handel mit Methamphetamin in kristalliner Form (Crystal)	§ 29 BtMG	N	N	Erfassung
	732713	Unerlaubter Handel (§ 29 BtMG) mit Methamphetamin in Tabletten- bzw. Kapselform	§ 29 BtMG	N	N	Erfassung
	732720	Schmuggel (§ 29 BtMG) von Methamphetamin in Pulver-, kristalliner oder flüssiger sowie in Tabletten- bzw. Kapselform				Nur Ausgabe
	732721	Schmuggel (§ 29 BtMG) von Methamphetamin in Pulver- oder flüssiger Form	§ 29 BtMG	N	N	Erfassung
	732722	Schmuggel (§ 29 BtMG) von Methamphetamin in kristalliner Form (Crystal)	§ 29 BtMG	N	N	Erfassung
	732723	Schmuggel (§ 29 BtMG) von Methamphetamin in Tabletten- bzw. Kapselform	§ 29 BtMG	N	N	Erfassung
	732800	unerlaubter Handel mit und Schmuggel (§ 29 BtMG) - mit/von Cannabis und Zubereitungen				Nur Ausgabe
	732810	unerlaubter Handel (§ 29 BtMG) - mit Cannabis und Zubereitungen	§ 29 BtMG	N	N	Erfassung
	732820	Schmuggel (§ 29 BtMG) - von Cannabis und Zubereitungen	§ 29 BtMG	N	N	Erfassung
	732900	unerlaubter Handel mit und Schmuggel (§ 29 BtMG) - mit/von sonstigen Betäubungsmitteln				Nur Ausgabe
	732910	unerlaubter Handel (§ 29 BtMG) - mit sonstigen Betäubungsmitteln	§ 29 BtMG	N	N	Erfassung
	732920	Schmuggel (§ 29 BtMG) - von sonstigen Betäubungsmitteln	§ 29 BtMG	N	N	Erfassung

Anderungen	Delikt	Bedeutungstext	Gesetz	Schaden	Opfer	Geltung des Schlüssels: "Nur Ausgabe" "Erfassung u. Ausg."
	733000	unerlaubte Einfuhr von Betäubungsmitteln gemäß § 30 Abs. 1 Nr. 4 BtMG (in nicht geringer Menge) davon				Nur Ausgabe
	733100	unerlaubte Einfuhr in nicht geringer Menge (§ 30 Abs. 1 Nr. 4 BtMG) - von Heroin	§ 30 (1) 4 BtMG	N	N	Erfassung
	733200	unerlaubte Einfuhr in nicht geringer Menge (§ 30 Abs. 1 Nr. 4 BtMG) - von Kokain einschl. Crack				Nur Ausgabe
	733201	unerlaubte Einfuhr in nicht geringer Menge (§ 30 Abs. 1 Nr. 4 BtMG) - von Crack	§ 30 (1) 4 BtMG	N	N	Erfassung
	733202	unerlaubte Einfuhr in nicht geringer Menge (§ 30 Abs. 1 Nr. 4 BtMG) - von Kokain	§ 30 (1) 4 BtMG	N	N	Erfassung
	733300	unerlaubte Einfuhr in nicht geringer Menge (§ 30 Abs. 1 Nr. 4 BtMG) - von LSD	§ 30 (1) 4 BtMG	N	N	Erfassung
N	733400	unerlaubte Einfuhr in nicht geringer Menge (§ 30 Abs. 1 Nr. 4 BtMG) - von NPS	§ 30 (1) 4 BtMG	N	N	Erfassung
	733600	Unerlaubte Einfuhr in nicht geringer Menge (§ 30 Abs. 1 Nr. 4 BtMG) - von Amphetamin und seinen Derivaten in Pulver- oder flüssiger sowie in Tabletten- bzw. Kapselform (Ecstasy)				Nur Ausgabe
	733601	Unerlaubte Einfuhr in nicht geringer Menge von Amphetamin und seinen Derivaten in Pulver- oder flüssiger Form	§ 30 (1) 4 BtMG	N	N	Erfassung
	733602	Unerlaubte Einfuhr in nicht geringer Menge von Amphetamin und seinen Derivaten in Tabletten- bzw. Kapselform (Ecstasy)	§ 30 (1) 4 BtMG	N	N	Erfassung
	733700	Unerlaubte Einfuhr in nicht geringer Menge (§ 30 Abs. 1 Nr. 4 BtMG) - von Methamphetamin in Pulver-, kristalliner oder flüssiger sowie in Tabletten- bzw. Kapselform				Nur Ausgabe
	733701	Unerlaubte Einfuhr in nicht geringer Menge (§ 30 Abs. 1 Nr. 4 BtMG) - von Methamphetamin in Pulver- oder flüssiger Form	§ 30 (1) 4 BtMG	N	N	Erfassung
	733702	Unerlaubte Einfuhr in nicht geringer Menge (§ 30 Abs. 1 Nr. 4 BtMG) - von Methamphetamin in kristalliner Form (Crystal)	§ 30 (1) 4 BtMG	N	N	Erfassung
	733703	Unerlaubte Einfuhr in nicht geringer Menge (§ 30 Abs. 1 Nr. 4 BtMG) - von Methamphetamin in Tabletten- bzw. Kapselform	§ 30 (1) 4 BtMG	N	N	Erfassung
	733800	unerlaubte Einfuhr in nicht geringer Menge (§ 30 Abs. 1 Nr. 4 BtMG) - von Cannabis und Zubereitungen	§ 30 (1) 4 BtMG	N	N	Erfassung
	733900	unerlaubte Einfuhr in nicht geringer Menge (§ 30 Abs. 1 Nr. 4 BtMG) - von sonstigen Betäubungsmitteln	§ 30 (1) 4 BtMG	N	N	Erfassung
	734000	Sonstige Verstöße gegen das BtMG				Nur Ausgabe
	734100	unerlaubter Anbau von Betäubungsmitteln § 29 Abs. 1 Nr. 1 BtMG	§ 29 (1) 1 BtMG	N	N	Erfassung
	734200	Betäubungsmittelanbau, -herstellung und -handel als Mitglied einer Bande §§ 30 Abs. 1 Nr. 1, 30a BtMG				Nur Ausgabe
	734210	Verstöße gemäß § 30 Abs. 1 Nr. 1 BtMG	§ 30 (1) 1 BtMG	N	N	Erfassung
	734220	Verstöße gemäß § 30a BtMG	§ 30a BtMG	N	N	Erfassung
	734300	Bereitstellung von Geldmitteln oder anderen Vermögensgegenständen § 29 Abs. 1 Nr. 13 BtMG	§ 29 (1) 13 BtMG	N	N	Erfassung
	734400	Werbung für Betäubungsmittel § 29 Abs. 1 Nr. 8 BtMG	§ 29 (1) 8 BtMG	N	N	Erfassung
	734500	Abgabe, Verabreichung oder Überlassung von Betäubungsmitteln an Minderjährige § 29a Abs. 1 Nr. 1; ggf. § 30 Abs. 1 Nr. 2 BtMG				Nur Ausgabe
	734510	Abgabe, Verabreichung oder Überlassung von Betäubungsmitteln an Minderjährige § 29a Abs. 1 Nr. 1 BtMG	§ 29a (1) 1 BtMG	N	N	Erfassung
	734520	Gewerbsmäßige Abgabe, Verabreichung oder Überlassung von Betäubungsmitteln an Minderjährige § 30 Abs. 1 Nr. 2 BtMG	§ 30 (1) 2 BtMG	N	N	Erfassung
	734600	Leichtfertige Verursachung des Todes eines Anderen durch Abgabe pp. von Betäubungsmitteln § 30 Abs. 1 Nr. 3 BtMG	§ 30 (1) 3 BtMG	N	J	Erfassung
	734700	unerlaubte Verschreibung und Verabreichung durch Ärzte § 29 Abs. 1 Nr. 6 BtMG	§ 29 (1) 6 BtMG	N	N	Erfassung

Anderungen	Delikt	Bedeutungstext	Gesetz	Schaden	Opfer	Geltung des Schlüssels: "Nur Ausgabe" "Erfassung u. Ausg."
	734800	unerlaubte(r) Handel, Herstellung, Abgabe und Besitz in nicht geringer Menge von Betäubungsmitteln § 29a Abs. 1 Nr. 2 BtMG				Nur Ausgabe
	734810	unerlaubte(r) Abgabe und Besitz in nicht geringer Menge § 29a Abs. 1 Nr. 2 BtMG				Nur Ausgabe
	734811	von Heroin	§ 29a (1) 2 BtMG	N	N	Erfassung
	734812	von Kokain einschl. Crack	§ 29a (1) 2 BtMG	N	N	Erfassung
	734813	von LSD	§ 29a (1) 2 BtMG	N	N	Erfassung
N	734814	von NPS	§ 29a (1) 2 BtMG	N	N	Erfassung
	734816	von Amphetamin und seinen Derivaten in Pulver- oder flüssiger sowie in Tabletten- bzw. Kapselform (Ecstasy)	§ 29a (1) 2 BtMG	N	N	Erfassung
	734817	von Methamphetamin in Pulver-, kristalliner oder flüssiger sowie in Tabletten- bzw. Kapselform	§ 29a (1) 2 BtMG	N	N	Erfassung
	734818	von Cannabis und Zubereitungen	§ 29a (1) 2 BtMG	N	N	Erfassung
	734819	von sonstigen Betäubungsmitteln	§ 29a (1) 2 BtMG	N	N	Erfassung
	734820	unerlaubter Handel in nicht geringer Menge § 29a Abs. 1 Nr. 2 BtMG				Nur Ausgabe
	734821	von Heroin	§ 29a (1) 2 BtMG	N	N	Erfassung
	734822	von Kokain einschl. Crack	§ 29a (1) 2 BtMG	N	N	Erfassung
	734823	von LSD	§ 29a (1) 2 BtMG	N	N	Erfassung
N	734824	von NPS	§ 29a (1) 2 BtMG	N	N	Erfassung
	734826	von Amphetamin und seinen Derivaten in Pulver- oder flüssiger sowie in Tabletten- bzw. Kapselform (Ecstasy)	§ 29a (1) 2 BtMG	N	N	Erfassung
	734827	von Methamphetamin in Pulver-, kristalliner oder flüssiger sowie in Tabletten- bzw. Kapselform	§ 29a (1) 2 BtMG	N	N	Erfassung
	734828	von Cannabis und Zubereitungen	§ 29a (1) 2 BtMG	N	N	Erfassung
	734829	von sonstigen Betäubungsmitteln	§ 29a (1) 2 BtMG	N	N	Erfassung
	734840	unerlaubte Herstellung in nicht geringer Menge § 29a Abs. 1 Nr. 2 BtMG				Nur Ausgabe
	734841	von Heroin	§ 29a (1) 2 BtMG	N	N	Erfassung
	734842	von Kokain einschl. Crack	§ 29a (1) 2 BtMG	N	N	Erfassung
	734843	von LSD	§ 29a (1) 2 BtMG	N	N	Erfassung
N	734844	von NPS	§ 29a (1) 2 BtMG	N	N	Erfassung
	734846	von Amphetamin und seinen Derivaten in Pulver- oder flüssiger sowie in Tabletten- bzw. Kapselform (Ecstasy)	§ 29a (1) 2 BtMG	N	N	Erfassung
	734847	von Methamphetamin in Pulver-, kristalliner oder flüssiger sowie in Tabletten- bzw. Kapselform	§ 29a (1) 2 BtMG	N	N	Erfassung
	734848	von Cannabis und Zubereitungen	§ 29a (1) 2 BtMG	N	N	Erfassung
	734849	von sonstigen Betäubungsmitteln	§ 29a (1) 2 BtMG	N	N	Erfassung
	735000	Straftaten gemäß § 4 NpSG	§ 4 NpSG	N	N	Erfassung

Änderungen	Delikt	Bedeutungstext	Gesetz			Geltung des Schlüssels: "Nur Ausgabe" "Erfassung u. Ausg."
				Schaden	Opfer	
	740000	Straftaten gegen strafrechtliche Nebengesetze auf dem Umwelt- und Verbraucherschutzsektor (neben Schlüssel 716000)				Nur Ausgabe
	740001	Transplantationsgesetz (unerlaubter Organhandel)	TPG	N	N	Erfassung
	740002	Hundeverbringungs- und -einfuhrbeschränkungsgesetz	HundVerbrEinfG	N	N	Erfassung
	740003	Verstoß gegen das Heilpraktikergesetz	HPG	N	N	Erfassung
	740079	Sonstiges strafrechtliches Nebengesetz auf dem Umwelt- und Verbraucherschutzsektor (ohne Lebensmittel)	so strf NG US (o Lm)	N	N	Erfassung
	741000	Straftaten nach dem ChemikalienG				Nur Ausgabe
	741001	Straftaten nach § 27 ChemikalienG i.V.m. der Gefahrstoffverordnung	§ 27 ChemG i.V.m. GefStoffVO	N	N	Erfassung
	741079	Sonstige Straftaten nach dem ChemikalienG	ChemG	N	N	Erfassung
	742000	Straftaten nach dem Infektionsschutz- und Tiergesundheitsgesetz				Nur Ausgabe
	742010	Infektionsschutzgesetz	InfektSchG	N	N	Erfassung
	742020	Tiergesundheitsgesetz (TierGesG)	TierGesG	N	N	Erfassung
	743000	Straftaten nach dem Bundesnaturschutz-, Tierschutz-, Bundesjagd- und PflanzenschutzG				Nur Ausgabe
	743010	Bundesnaturschutzgesetz	BNatSchG	N	N	Erfassung
	743020	Tierschutzgesetz	TierSchG	N	N	Erfassung
	743030	Bundesjagdgesetz	BJagdG	N	N	Erfassung
	743040	Pflanzenschutzgesetz	PflSchG	N	N	Erfassung
N	744000	Abfallverbringungsgesetz				Nur Ausgabe
N	744100	Illegale Verbringung gefährlicher Abfälle gem. § 18a AbfVerbrG	§ 18a AbfVerbrG	N	N	Erfassung
N	744200	Illegale Verbringung nichtgefährlicher Abfälle gem. § 18b AbfVerbrG	§ 18b AbfVerbrG	N	N	Erfassung
	886000	Schwere Einbruchskriminalität				Nur Ausgabe
	888000	Wohnungseinbruchdiebstahl				Nur Ausgabe
	889000	Diebstahl <rund um den Kraftwagen>				Nur Ausgabe
	890000	Straftaten insgesamt, jedoch ohne Verstöße gegen das Aufenthalts-, das Asyl- und das Freizügigkeitsgesetz/EU (Schlüssel 725000)				Nur Ausgabe
	891000	Rauschgiftkriminalität darunter				Nur Ausgabe
	891100	Direkte Beschaffungskriminalität				Nur Ausgabe
	892000	Gewaltkriminalität				Nur Ausgabe
	892500	Mord und Totschlag				Nur Ausgabe
	893000	Wirtschaftskriminalität und zwar				Nur Ausgabe
	893100	Wirtschaftskriminalität bei Betrugsdelikten				Nur Ausgabe
	893200	Insolvenzstraftaten gemäß StGB und Nebenstrafrecht				Nur Ausgabe
	893300	Wirtschaftskriminalität im Anlage- und Finanzierungsbereich pp.				Nur Ausgabe
	893400	Wettbewerbsdelikte				Nur Ausgabe
	893500	Wirtschaftskriminalität im Zusammenhang mit Arbeitsverhältnissen				Nur Ausgabe
	893600	Betrug und Untreue im Zusammenhang mit Beteiligungen und Kapitalanlagen				Nur Ausgabe
	894000	Sexueller Missbrauch von Kindern				Nur Ausgabe
	895000	Menschenhandel insgesamt				Nur Ausgabe
	896000	Straftaten gegen Bestimmungen zum Schutze der Jugend				Nur Ausgabe
	897000	Computerkriminalität				Nur Ausgabe
	897100	Computerbetrug				Nur Ausgabe
	898000	Straftaten insgesamt auf dem Umwelt- und Verbraucherschutzsektor				Nur Ausgabe
	898100	Umweltstraftaten gemäß 29. Abschnitt des StGB				Nur Ausgabe
	898200	Sonstige Straftaten nach dem StGB mit Umweltrelevanz				Nur Ausgabe
	898300	Straftaten auf dem Umwelt- und Verbraucherschutzsektor gemäß strafrechtlicher Nebengesetze				Nur Ausgabe
	899000	Straßenkriminalität				Nur Ausgabe
	899100	Straßenraub				Nur Ausgabe
	899200	Straßendiebstahl				Nur Ausgabe
	899500	Graffiti insgesamt				Nur Ausgabe

Summenschlüsselerläuterung

886000	<u>Schwere Einbruchskriminalität^{1 2}</u>
405***	Diebstahl in/aus Banken, Sparkassen, Poststellen und dergleichen
410***	Diebstahl in/aus Dienst-, Büro-, Fabrikations-, Werkstatt- und Lagerräumen
415***	Diebstahl in/aus Gaststätten, Hotels, Pensionen und Kantinen
425***	Diebstahl in/aus Warenhäusern, Verkaufsräumen und Selbstbedienungsläden (ohne 426*** Ladendiebstahl – Diebstahl von ausgelegten Waren durch Kunden während der Geschäftszeit –)
435***	Wohnungseinbruchdiebstahl (§§ 244 Abs. 1 Nr. 3, 244a StGB) - beinhaltet
436***	Wohnungseinbruchdiebstahl in/aus Wohnräumen am Tage (TWE) ³
440***	Schwerer Diebstahl in/aus Boden-, Kellerräumen und Waschküchen
445***	Schwerer Diebstahl in/aus überwiegend unbezogenen Neu- und Rohbauten, Baubuden und Baustellen
888000	<u>Wohnungseinbruchdiebstähle¹</u>
435***	Wohnungseinbruchdiebstahl (§§ 244 Abs. 1 Nr. 3, 244 a StGB) - beinhaltet
436***	Wohnungseinbruchdiebstahl in/aus Wohnraum am Tage (TWE) ³
889000	<u>Diebstahl rund um den Kraftwagen¹</u>
*001**	Diebstahl insgesamt von Kraftwagen
*50***	Diebstahl insgesamt an/aus Kraftfahrzeugen
890000	<u>Straftaten insgesamt, jedoch ohne Straftaten gegen das AufenthaltsG / AsylVerfG / FreizügigkeitsG/EU (Schlüssel 725000)⁴</u>
891000	<u>Rauschgiftkriminalität⁴</u>
2180**	Raub zur Erlangung von Betäubungsmitteln
*7****	Diebstahl insgesamt von Betäubungsmitteln / Rezeptformularen zur Erlangung von Betäubungsmitteln
542000	Fälschung zur Erlangung von Betäubungsmitteln
73****	Rauschgiftdelikte nach BtMG
891100	<u>Direkte Beschaffungskriminalität⁴</u>
2180**	Raub zur Erlangung von Betäubungsmitteln
*7****	Diebstahl insgesamt von Betäubungsmitteln / Rezeptformularen zur Erlangung von Betäubungsmitteln
542000	Fälschung zur Erlangung von Betäubungsmitteln
892000	<u>Gewaltkriminalität⁴</u>
01****	Mord
0200**	Totschlag und Tötung auf Verlangen §§ 212, 213, 216 StGB
111***	Vergewaltigung / sexuelle Nötigung (ohne PKS 111600 - sexuelle Übergriffe)
112000	Sonstige sex. Nötigung § 177 Abs. 5, 7, 8 und 9 StGB
21****	Raub, räuberische Erpressung und räuberischer Angriff auf Kraftfahrer gem. §§ 249 bis 252, 255, 316a StGB
2210**	Körperverletzung mit Todesfolge gem. §§ 227, 231 StGB
222***	Gefährliche und schwere Körperverletzung, Verstümmelung weiblicher Genitalien gem. §§ 224, 226, 226a, 231 StGB
233***	Erpresserischer Menschenraub gem. § 239a StGB
234***	Geiselnahme gem. § 239b StGB
235000	Angriff auf den Luft- und Seeverkehr gem. § 316c StGB
892500	<u>Mord und Totschlag⁵</u>
01****	Mord
0200**	Totschlag und Tötung auf Verlangen

¹ Hamburger Summenschlüssel

² Schlüssel 886000 war bis 31.12.2007 Schlüssel 895000

³ Von einem TWE ist auszugehen, wenn die Tatzeit zwischen 06:00 und 21:00 Uhr liegt.

⁴ Bundesweiter Summenschlüssel

⁵ Bundesweiter Summenschlüssel (Schlüssel 892500 war bis 31.12.2012 Hamburger Summenschlüssel 8870 – vorsätzliche Tötungsdelikte)

893000	<u>Wirtschaftskriminalität</u> ^{6 7}
893100	<u>Wirtschaftskriminalität bei Betrugsdelikten (Deliktsbereich 51**** ohne 5150** und 5182**) </u> ^{6 7}
893200	<u>Insolvenzstraftaten gem. StGB und Nebenstrafrecht</u> ^{6 7} 56**** Insolvenzstraftaten §§ 283, 283a-d StGB 7122** Insolvenzverschleppung § 15a InsO
893300	<u>Wirtschaftskriminalität im Anlage- und Finanzierungsbereich pp.</u> ^{6 7} 513*** Beteiligungs- und Kapitalanlagebetrug 514100 Kreditbetrug gemäß § 265b StGB 514300 Kreditbetrug gemäß § 263 StGB 7140** Straftaten i. V. m. dem Bankgewerbe sowie Wertpapierhandelsgesetz
893400	<u>Wettbewerbsdelikte</u> ^{6 7} 656000 Wettbewerbsbeschränkende Absprachen bei Ausschreibungen (§ 298 StGB) 715*** Straftaten gegen Urheberrechtsbestimmungen 719200 Straftaten nach UWG ohne § 17
893500	<u>Wirtschaftskriminalität im Zusammenhang mit Arbeitsverhältnissen</u> ^{6 7} 517300 Arbeitsvermittlungsbetrug gemäß § 263 StGB 517700 Betrug z. N. v. Sozialversicherungen und Sozialversicherungsträgern gemäß § 263 StGB 522000 Vorenthalten und Veruntreuen von Arbeitsentgelt gemäß § 266a StGB 7130** Delikte im Zusammenhang mit illegaler Beschäftigung gem. §§ 10, 11 SchwarzArbG, §§ 15, 15a AÜG und Erschleichung von Sozialleistungen im Zusammenhang mit der Erbringung von Dienst- oder Werkleistungen gem. § 9 SchwarzArbG
893600	<u>Wirtschaftskriminalität im Zusammenhang mit Beteiligungen und Kapitalanlagen</u> ^{6 7} 513100 Prospektbetrug gemäß § 264a StGB 513200 Anlagebetrug gemäß § 263 StGB 521100 Untreue bei Kapitalanlagegeschäften gemäß § 266 StGB
894000	<u>Sexueller Missbrauch von Kindern</u> ⁸ 131*** Sexueller Missbrauch von Kindern gemäß §§ 176, 176a, 176b StGB
895000	<u>Menschenhandel insgesamt</u> ^{6 9} 236*** Menschenhandel zum Zweck der sexuellen Ausbeutung gemäß § 232 StGB 237*** Menschenhandel zum Zweck der Ausbeutung der Arbeitskraft gemäß § 233 StGB 238*** Förderung des Menschenhandels gemäß § 233a StGB 239*** Menschenhandel, Zwangsprostitution, Zwangsarbeit, Ausbeutung der Arbeitskraft und Ausbeutung unter Ausnutzung einer Freiheitsberaubung §§ 232, 232a, b, 233, 233a StGB
896000	<u>Jugendschutzdelikte</u> ¹⁰ 143100 Verbreitung pornographischer Erzeugnisse an Personen unter 18 Jahren § 184 Abs. 1 Nr. 1, 2, 5 StGB 626100 Gewaltdarstellung; Schriften an Personen unter 18 Jahren § 131 Abs. 1 Nr. 3 StGB 721000 Straftaten gegen § 27 Abs. 2 des Jugendschutzgesetzes (bis 31.03.2003: § 12 Abs. 4 des Gesetzes zum Schutze der Jugend in der Öffentlichkeit [JÖSchG]) 722000 Straftaten gegen § 27 Abs. 1 des Jugendschutzgesetzes (bis 31.03.2003: Gesetz über die Verbreitung jugendgefährdender Schriften)

⁶ Bundesweiter Summenschlüssel

⁷ Zuordnung der Fälle jeweils nur, wenn Sonderkennung Wirtschaftskriminalität oder Sonderkennung Wirtschaftskriminalität mit Tatmittel Internet = ja.

⁸ Hamburger Summenschlüssel

⁹ Schlüssel 895000 mit der Bedeutung „Menschenhandel insgesamt“ wurde zum 01.01.2008 bundesweit neu eingeführt.

¹⁰ Bundesweiter Summenschlüssel

897000	<u>Computerkriminalität</u> ¹¹
	5430** Fälschung beweisbarer Daten, Täuschung im Rechtsverkehr bei Datenverarbeitung § 269, 270 StGB
	6742** Datenveränderung, Computersabotage §§ 303a, 303b StGB
	6780** Ausspähen/Abfangen von Daten, Vorbereiten des Ausspähens/Anfangens von Daten gem. §§ 202a, 202b, 202c StGB
	715100 Softwarepiraterie (private Anwendung z. B. Computerspiele)
	715200 Softwarepiraterie in Form gewerbsmäßigen Handelns
	897100 Computerbetrug
897100	<u>Computerbetrug</u> ¹¹
	511120 Betrügerisches Erlangen von Kfz § 263a StGB
	511212 Weitere Arten des Warenkreditbetruges § 263a StGB
	516300 Computerbetrug mittels rechtswidrig erlangter Zahlungskarten mit PIN § 263a StGB
	516520 Computerbetrug mittels rechtswidrig erlangter Daten von Zahlungskarten § 263a StGB
	516920 Computerbetrug mittels rechtswidrig erlangter sonst. unbarer Zahlungsmittel § 263 a StGB
	517220 Leistungskreditbetrug § 263a StGB
	5175** Computerbetrug (sonstiger) § 263a Abs.1 u. 2 StGB, Vorbereitung § 263a Abs.3 StGB
	517900 Missbräuchliche Nutzung von Telekommunikationsdiensten § 263a StGB
	518112 Abrechnungsbetrug im Gesundheitswesen § 263a StGB
	518302 Überweisungsbetrug § 263a StGB
898000	<u>Straftaten insgesamt auf dem Umwelt- und Verbraucherschutzsektor</u> ¹¹
	662*** Wilderei §§ 292, 293 StGB
	675*** Sprengstoff- und Strahlungsverbrechen §§ 307 bis 312 StGB
	676*** Straftaten gegen die Umwelt §§ 324, 324a, 325 bis 330a StGB
	677000 Gemeingefährliche Vergiftung gemäß § 314 StGB
	6790** Weitere Straftaten mit Umweltrelevanz gemäß StGB
	716*** Straftaten im Zusammenhang mit Lebensmitteln (z. B. Lebensmittel- und Futtermittelgesetzbuch, ArzneimittelG, WeinG)
	74**** Straftaten gegen strafrechtliche Nebengesetze auf dem Umweltsektor (neben Schlüssel 716***)
898100	<u>Umweltstraftaten gemäß 29. Abschnitt des StGB</u> ¹¹
	676*** Straftaten gegen die Umwelt §§ 324, 324a, 325 bis 330a StGB
898200	<u>Sonstige Straftaten nach StGB mit Umweltrelevanz</u> ¹¹
	662*** Wilderei §§ 292, 293 StGB
	675*** Sprengstoff- und Strahlungsverbrechen §§ 307 bis 312 StGB
	677000 Gemeingefährliche Vergiftung gemäß § 314 StGB
	6790** Weitere Straftaten mit Umweltrelevanz gemäß StGB
898300	<u>Straftaten auf dem Umwelt- und Verbraucherschutzsektor gemäß strafrechtlicher Nebengesetze</u> ¹¹
	716*** Straftaten im Zusammenhang mit Lebensmitteln (z. B. Lebensmittel- und Futtermittelgesetzbuch, ArzneimittelG, WeinG)
	74**** Straftaten gegen strafrechtliche Nebengesetze auf dem Umweltsektor (neben Schlüssel 716000)

¹¹ Bundesweiter Summenschlüssel

899000	<u>Straßenkriminalität</u>¹²
111100	Vergewaltigung überfallartig (Einzeltäter) § 177 Abs. 6 Nr. 1, Abs. 7 und 8 StGB
111200	Vergewaltigung überfallartig (durch Gruppen) § 177 Abs. 6 Nr. 2, Abs. 7 u. 8 StGB
112000	sonstige sex. Nötigung § 177 Abs. 5, 7, 8 und 9 StGB
114000	sexuelle Belästigung § 184i StGB
115000	Straftaten aus Gruppen § 184j StGB
1320**	exhibitionistische Handlungen und Erregung öffentlichen Ärgernisses §§ 183, 183a StGB
213***	Raubüberfälle auf Geld- und Kassenboten
214***	räuberischer Angriff auf Kraftfahrer § 316a StGB
2160**	Handtaschenraub
2170**	sonstige Raubüberfälle auf Straßen, Wegen oder Plätzen
2221**	gefährliche und schwere Körperverletzung auf Straßen, Wegen oder Plätzen
233300	erpresserischer Menschenraub i. V. m. Raubüberfall auf Geld- und Werttransporte
234300	Geiselnahme i. V. m. Raubüberfall auf Geld- und Werttransporte
*50***	Diebstahl insgesamt an/aus Kraftfahrzeugen
*90***	Taschendiebstahl insgesamt
*001**	Diebstahl insgesamt von Kraftwagen (einschließlich unbefugter Ingebrauchnahme)
*002**	Diebstahl insgesamt von Mopeds und Krafträdern (einschließlich unbefugter Ingebrauchnahme)
*003**	Diebstahl insgesamt von Fahrrädern (einschließlich unbefugter Ingebrauchnahme)
*007**	Diebstahl insgesamt von/aus Automaten
6230**	Landfriedensbruch §§ 125, 125a StGB
6741**	Sachbeschädigung an Kraftfahrzeugen
6743**	sonstige Sachbeschädigung auf Straßen, Wegen oder Plätzen
899100	<u>Straßenraub</u>¹³
213***	Raub, räuberische Erpressung und räuberischer Angriff auf Geld- und Kassenboten
214***	räuberischer Angriff auf Kraftfahrer § 316a StGB
2160**	Handtaschenraub
2170**	sonstige Raubüberfälle auf Straßen, Wegen oder Plätzen
233300	Erpresserischer Menschenraub i.V.m. Raubüberfall auf Geld- und Werttransporte
234300	Geiselnahme i.V.m. Raubüberfall auf Geld- und Werttransporte
899200	<u>Straßendiebstahl</u>¹³
*50***	Diebstahl insgesamt an/aus Kraftfahrzeugen
*90***	Taschendiebstahl insgesamt
*001**	Diebstahl insgesamt von Kraftwagen (einschließlich unbefugter Ingebrauchnahme)
*002**	Diebstahl insgesamt von Mopeds und Krafträdern (einschließlich unbefugter Ingebrauchnahme)
*003**	Diebstahl insgesamt von Fahrrädern (einschließlich unbefugter Ingebrauchnahme)
*007**	Diebstahl insgesamt von/aus Automaten
899500	<u>Sachbeschädigung durch Graffiti insgesamt</u>¹²
674011	Sachbeschädigung durch Graffiti ohne Schl. 674111 u. 674311
674021	Gemeinschädliche Sachbeschädigung durch Graffiti ohne Schl. 674321
674111	Sachbeschädigung durch Graffiti an Kfz
674311	Sonstige Sachbeschädigung durch Graffiti auf Straßen, Wegen oder Plätzen
674321	Gemeinschädliche Sachbeschädigung durch Graffiti auf Straßen, Wegen oder Plätzen

¹² Bundesweiter Summenschlüssel

¹³ Hamburger Summenschlüssel

Tabellenanhang

Tabelle 01 - Grundtabelle

Tabelle 07 - Aufgliederung der Straftaten nach der Schadenshöhe

Tabelle 20 - Aufgliederung der Tatverdächtigen insgesamt nach Alter und Geschlecht

Tabelle 40 - Aufgliederung der deutschen Tatverdächtigen nach Alter und Geschlecht

Tabelle 50 - Aufgliederung der nichtdeutschen Tatverdächtigen nach Alter und Geschlecht

Tabelle 91 - Aufgliederung der Opfer nach Alter und Geschlecht

Tabelle 92 - Opfer-Tatverdächtigen-Beziehung - formal -

Tabelle 120 - Gegenüberstellung aller Straftaten(gruppen) 2017/2018

Tabelle 01**Grundtabelle**

die Tabelle 01 gibt eine Übersicht über

- die innerhalb eines Zeitraumes in einem Bereich erfassten Straftaten und die darin enthaltenen Versuchshandlungen
- die Verwendung der Tatorte nach der Einwohnerzahl
- die Verwendung von Schusswaffen
- die Aufklärungsquoten
- ermittelte Tatverdächtige

Die Vertikale der Tabelle ist nach Schlüsselzahlen gemäß Straftatenkatalog unterteilt.

In Spalte 16 wird jeder Tatverdächtige zu jeder von ihm begangenen Deliktsart – unabhängig von der Anzahl – nur einmal gezählt; dies gilt auch, wenn gegen einen Tatverdächtigen innerhalb des Berichtszeitraums mehrmals ermittelt wurde (echte Tatverdächtigenzählung).

In der Straftatenuntergliederung wird der Tatverdächtige, selbst wenn er in den Untergruppierungen mehrfach gezählt wurde, in der nächsthöheren Gruppe nur einmal gezählt. Die Summe der Tatverdächtigen aus den Untergruppen muss folglich mit der Anzahl der Tatverdächtigen jeweils nächsthöheren Gruppe nicht übereinstimmen.

In der „Insgesamt“-Zeile der Tabelle wird jeder Tatverdächtige – unabhängig von der Zählung in der Straftatenuntergliederung – nur einmal gezählt. Diese Zeile enthält damit die Gesamtzahl der ermittelten Tatverdächtigen.

Soweit bei einem Tabellenausdruck für Schlüsselzahlen keine Werte auszuwerfen sind, wird diese Zeile unterdrückt.

Schlüsselzahl der Tat	Straftaten	Erfasste Fälle	% Anteil an allen Taten	von Spalte 3 Versuche		Tatort					Mit Schusswaffe		Aufklärung		Gesamtzahl der ermitt. Tatverd.	von SPALTE 16			
				Fälle	in %	bis 20.000 Einw.	20.000 bis 100.000 Einw.	100.000 bis 500.000 Einw.	500.000 und mehr Einw.	unbekannt	gedroht	geschoss.	Fälle	in %		männl.	weibl.	Anzahl	in %
1	2	3	4	5	6	7	8	9	10	11	12	13	14	15	16	17	18	19	20
-----	Straftaten gesamt (0-7)	218594	100,0	15679	7,2	0	0	0	216569	2025	201	111	100021	45,8	68092	52382	15710	31147	45,7
000000	Straftaten gegen das Leben	81	0,0	39	48,1	0	0	0	81	0	0	6	78	96,3	98	81	17	37	37,8
010000	Mord	20	0,0	10	50,0	0	0	0	20	0	0	1	22	110,0	27	20	7	11	40,7
010079	Sonstiger Mord	18	0,0	8	44,4	0	0	0	18	0	0	1	19	105,6	24	18	6	11	45,8
011000	Mord im Zus.-hang m. Raubdel.	2	0,0	2	100,0	0	0	0	2	0	0	0	2	100,0	2	1	1	0	0,0
012000	Mord im Zus.-h. m. Sexualdel.	0	0,0	0	0,0	0	0	0	0	0	0	0	1	100,0	1	1	0	0	0,0
020000	Totschlag/Tötung a. Verlangen	39	0,0	29	74,4	0	0	0	39	0	0	5	40	102,6	46	44	2	23	50,0
020010	Totschlag gem. § 212	38	0,0	29	76,3	0	0	0	38	0	0	4	39	102,6	45	43	2	23	51,1
020030	Tötung auf Verlangen	1	0,0	0	0,0	0	0	0	1	0	0	1	1	100,0	1	1	0	0	0,0
030000	Fahrlässige Tötung	21	0,0	0	0,0	0	0	0	21	0	0	0	15	71,4	24	16	8	3	12,5
040000	Abbruch der Schwangerschaft	1	0,0	0	0,0	0	0	0	1	0	0	0	1	100,0	1	1	0	0	0,0
040010	Schwangerschaftsabbruch § 218	1	0,0	0	0,0	0	0	0	1	0	0	0	1	100,0	1	1	0	0	0,0
100000	Straft. geg. sex. Selbstbest.	1662	0,8	91	5,5	0	0	0	1647	15	0	0	1122	67,5	1025	957	68	455	44,4
110000	Straft. geg. sex. Selbstbest.	857	0,4	81	9,5	0	0	0	855	2	0	0	584	68,1	583	570	13	313	53,7
111000	§§ 177, 178 StGB	211	0,1	33	15,6	0	0	0	211	0	0	0	170	80,6	183	178	5	89	48,6
111700	Vergewaltigung §177 (6 bis 8)	208	0,1	32	15,4	0	0	0	208	0	0	0	169	81,3	181	176	5	88	48,6
111710	Vergew. § 177 (6) 1, 2 StGB	182	0,1	28	15,4	0	0	0	182	0	0	0	149	81,9	153	150	3	78	51,0
111720	Vergew. i.bes.schweren Fall	10	0,0	3	30,0	0	0	0	10	0	0	0	8	80,0	13	12	1	8	61,5
111730	Vergew. widerstandsunf. Pers.	16	0,0	1	6,3	0	0	0	16	0	0	0	12	75,0	16	15	1	2	12,5
111800	sex.Übergr./Nötig. b.schw.Fall	3	0,0	1	33,3	0	0	0	3	0	0	0	1	33,3	2	2	0	1	50,0
111810	sex.Übergriff bes.schw.Fall	1	0,0	0	0,0	0	0	0	1	0	0	0	1	100,0	2	2	0	1	50,0
111820	sex.Nötigung bes.schw.Fall	1	0,0	1	100,0	0	0	0	1	0	0	0	0	0,0	0	0	0	0	0,0
111830	§177 (2)1,(4)iVm (6)2, (7),(8)	1	0,0	0	0,0	0	0	0	1	0	0	0	0	0,0	0	0	0	0	0,0
112100	sexueller Übergriff/Nötigung	126	0,1	40	31,7	0	0	0	126	0	0	0	84	66,7	84	82	2	43	51,2
112110	sexueller Übergriff	73	0,0	23	31,5	0	0	0	73	0	0	0	47	64,4	47	46	1	20	42,6
112120	sexueller Nötigung	47	0,0	15	31,9	0	0	0	47	0	0	0	32	68,1	32	31	1	20	62,5
112130	Sex. Übergriff Widerstandsunf.	6	0,0	2	33,3	0	0	0	6	0	0	0	5	83,3	5	5	0	3	60,0
113000	Sex. Missbr./Ausn. Amtsstel.	5	0,0	1	20,0	0	0	0	5	0	0	0	5	100,0	5	5	0	2	40,0
113020	§ 174a StGB	1	0,0	1	100,0	0	0	0	1	0	0	0	1	100,0	1	1	0	0	0,0
113040	§ 174c StGB	4	0,0	0	0,0	0	0	0	4	0	0	0	4	100,0	4	4	0	2	50,0
114000	§ 184i StGB	507	0,2	7	1,4	0	0	0	505	2	0	0	320	63,1	314	308	6	179	57,0
115000	§ 184j StGB	8	0,0	0	0,0	0	0	0	8	0	0	0	5	62,5	7	7	0	7	100,0

Schlüsselzahl der Tat	Straftaten	Erfasste Fälle	% Anteil an allen Taten	von Spalte 3 Versuche		Tatort					Mit Schusswaffe		Aufklärung		Gesamtzahl der ermitt. Tatverd.	von SPALTE 16			
				Fälle	in %	bis 20.000 Einw.	20.000 bis 100.000 Einw.	100.000 bis 500.000 Einw.	500.000 und mehr Einw.	unbekannt	gedroht	geschoss.	Fälle	in %		männl.	weibl.	Anzahl	in %
1	2	3	4	5	6	7	8	9	10	11	12	13	14	15	16	17	18	19	20
130000	Sonstiger sexueller Missbrauch	544	0,2	9	1,7	0	0	0	537	7	0	0	315	57,9	288	279	9	94	32,6
131000	Sex. Missbrauch von Kindern	252	0,1	8	3,2	0	0	0	245	7	0	0	169	67,1	168	164	4	65	38,7
131010	Sex. Handlungen n. 176 V	1	0,0	0	0,0	0	0	0	1	0	0	0	1	100,0	1	1	0	1	100,0
131100	Sex. Handlungen n. 176 I + II	99	0,0	6	6,1	0	0	0	97	2	0	0	83	83,8	88	86	2	37	42,0
131200	Exhibit./sex. Handl. vor Kind	67	0,0	1	1,5	0	0	0	67	0	0	0	18	26,9	18	17	1	4	22,2
131300	Sex. Handlungen n. 176 IV 2	6	0,0	0	0,0	0	0	0	3	3	0	0	4	66,7	4	4	0	3	75,0
131400	Einwirken Kind n. 176 IV 3, 4	37	0,0	0	0,0	0	0	0	36	1	0	0	24	64,9	18	17	1	4	22,2
131500	Beischlaf m. Kind 176a II 1	26	0,0	1	3,8	0	0	0	25	1	0	0	24	92,3	24	24	0	9	37,5
131600	Sex. Missbr. Kind/Herst. Porno	1	0,0	0	0,0	0	0	0	1	0	0	0	1	100,0	1	1	0	1	100,0
131700	Son. sex. Missbr. Kind n. 176a	15	0,0	0	0,0	0	0	0	15	0	0	0	14	93,3	15	15	0	6	40,0
132000	Exhib. Hdlg./Err. öff. Ärgern.	288	0,1	0	0,0	0	0	0	288	0	0	0	143	49,7	120	115	5	30	25,0
132010	§ 183 StGB	249	0,1	0	0,0	0	0	0	249	0	0	0	116	46,6	92	92	0	25	27,2
132020	§ 183a StGB	39	0,0	0	0,0	0	0	0	39	0	0	0	27	69,2	30	25	5	5	16,7
133000	sex. Missbr. von Jugendlichen	4	0,0	1	25,0	0	0	0	4	0	0	0	3	75,0	3	3	0	1	33,3
133100	§ 182 (2) StGB	2	0,0	0	0,0	0	0	0	2	0	0	0	1	50,0	1	1	0	1	100,0
133700	§ 182 StGB	2	0,0	1	50,0	0	0	0	2	0	0	0	2	100,0	2	2	0	0	0,0
140000	Ausnutzung sexueller Neigungen	261	0,1	1	0,4	0	0	0	255	6	0	0	223	85,4	164	118	46	51	31,1
140010	Verbotene Prostitution	95	0,0	0	0,0	0	0	0	95	0	0	0	95	100,0	35	0	35	26	74,3
141000	F. sex. Hdlg. Mj./Ausb Prostit	3	0,0	1	33,3	0	0	0	3	0	0	0	3	100,0	3	3	0	0	0,0
141100	Förderung sex. Handl. Minderj.	3	0,0	1	33,3	0	0	0	3	0	0	0	3	100,0	3	3	0	0	0,0
141110	§ 180 (1) Nr. 1, (2) StGB	1	0,0	0	0,0	0	0	0	1	0	0	0	1	100,0	1	1	0	0	0,0
141179	§ 180 StGB	2	0,0	1	50,0	0	0	0	2	0	0	0	2	100,0	2	2	0	0	0,0
142000	Zuhälterei	10	0,0	0	0,0	0	0	0	10	0	0	0	9	90,0	9	9	0	5	55,6
143000	Verbreitung pornogr. Schriften	153	0,1	0	0,0	0	0	0	147	6	0	0	116	75,8	117	106	11	20	17,1
143010	§ 184 StGB ohne I Nr. 1, 2, 5	15	0,0	0	0,0	0	0	0	15	0	0	0	8	53,3	8	8	0	2	25,0
143020	§ 184a StGB	3	0,0	0	0,0	0	0	0	3	0	0	0	3	100,0	3	2	1	2	66,7
143100	An Personen unter 18 Jahre	8	0,0	0	0,0	0	0	0	8	0	0	0	7	87,5	8	8	0	1	12,5
143200	Verbr/Bes/Erw/Herst.Kiposchr.	107	0,0	0	0,0	0	0	0	102	5	0	0	83	77,6	83	75	8	13	15,7
143210	§ 184b I StGB	44	0,0	0	0,0	0	0	0	41	3	0	0	34	77,3	34	30	4	8	23,5
143211	Verbreitung Kinderpornogr.	40	0,0	0	0,0	0	0	0	37	3	0	0	30	75,0	30	26	4	7	23,3
143212	§ 184b I Nr. 2 StGB	3	0,0	0	0,0	0	0	0	3	0	0	0	3	100,0	3	3	0	0	0,0
143213	§ 184b I Nr. 3 StGB	1	0,0	0	0,0	0	0	0	1	0	0	0	1	100,0	1	1	0	1	100,0
143230	§ 184b III StGB	63	0,0	0	0,0	0	0	0	61	2	0	0	49	77,8	49	45	4	5	10,2

Schlüsselzahl der Tat	Straftaten	Erfasste Fälle	% Anteil an allen Taten	von Spalte 3 Versuche		Tatort					Mit Schusswaffe		Aufklärung		Gesamtzahl der ermitt. Tatverd.	von SPALTE 16			
				Fälle	in %	bis 20.000 Einw.	20.000 bis 100.000 Einw.	100.000 bis 500.000 Einw.	500.000 und mehr Einw.	unbekannt	gedroht	geschoss.	Fälle	in %		männl.	weibl.	Anzahl	in %
1	2	3	4	5	6	7	8	9	10	11	12	13	14	15	16	17	18	19	20
143500	§ 184c StGB	20	0,0	0	0,0	0	0	0	19	1	0	0	15	75,0	15	13	2	2	13,3
143510	§ 184c I StGB	17	0,0	0	0,0	0	0	0	16	1	0	0	12	70,6	12	10	2	2	16,7
143511	Verbreitung v. Jugendpornogr.	14	0,0	0	0,0	0	0	0	13	1	0	0	9	64,3	9	8	1	1	11,1
143514	§ 184c I Nr. 4 StGB	3	0,0	0	0,0	0	0	0	3	0	0	0	3	100,0	3	2	1	1	33,3
143530	§ 184c III StGB	3	0,0	0	0,0	0	0	0	3	0	0	0	3	100,0	3	3	0	0	0,0
200000	Roh-del/Straft geg pers Freih	28274	12,9	1635	5,8	0	0	0	28244	30	199	22	22861	80,9	20244	16398	3846	8369	41,3
210000	Raub/räub Erpr/räub Ang Krafft	1989	0,9	350	17,6	0	0	0	1988	1	75	1	902	45,3	1072	965	107	564	52,6
210010	Sonstiger Raub § 249 StGB	153	0,1	24	15,7	0	0	0	153	0	0	0	75	49,0	103	100	3	57	55,3
210020	Sonst. schw. Raub § 250 StGB	75	0,0	13	17,3	0	0	0	74	1	8	1	36	48,0	53	48	5	28	52,8
210040	Räuber. Diebstahl § 252 StGB	429	0,2	44	10,3	0	0	0	429	0	1	0	282	65,7	316	283	33	189	59,8
210050	Sonst. Räub. Erpr. § 255 StGB	122	0,1	48	39,3	0	0	0	122	0	9	0	73	59,8	99	91	8	36	36,4
212000	Raub auf sonst. Zahlst./Gesch.	75	0,0	21	28,0	0	0	0	75	0	32	0	29	38,7	35	33	2	14	40,0
212010	- § 249 StGB	3	0,0	1	33,3	0	0	0	3	0	0	0	1	33,3	1	1	0	0	0,0
212020	- § 250 StGB	18	0,0	6	33,3	0	0	0	18	0	10	0	6	33,3	11	10	1	5	45,5
212050	- § 255 StGB	15	0,0	5	33,3	0	0	0	15	0	7	0	5	33,3	10	9	1	3	30,0
212100	Raubüberfälle auf Spielhallen	21	0,0	6	28,6	0	0	0	21	0	4	0	6	28,6	11	11	0	5	45,5
212110	- § 249 StGB	4	0,0	1	25,0	0	0	0	4	0	0	0	1	25,0	1	1	0	0	0,0
212120	- § 250 StGB	13	0,0	4	30,8	0	0	0	13	0	3	0	5	38,5	10	10	0	5	50,0
212150	- § 255 StGB	4	0,0	1	25,0	0	0	0	4	0	1	0	0	0,0	0	0	0	0	0,0
212200	Raubüberfälle auf Tankstellen	18	0,0	3	16,7	0	0	0	18	0	11	0	11	61,1	15	15	0	7	46,7
212210	- § 249 StGB	3	0,0	0	0,0	0	0	0	3	0	0	0	2	66,7	2	2	0	0	0,0
212220	- § 250 StGB	8	0,0	1	12,5	0	0	0	8	0	6	0	4	50,0	7	7	0	5	71,4
212250	- § 255 StGB	7	0,0	2	28,6	0	0	0	7	0	5	0	5	71,4	6	6	0	2	33,3
213000	Raub auf Geld-/Werttransporte	1	0,0	1	100,0	0	0	0	1	0	0	0	0	0,0	0	0	0	0	0,0
213100	Raub auf Geld- und Kassenboten	1	0,0	1	100,0	0	0	0	1	0	0	0	0	0,0	0	0	0	0	0,0
213110	- § 249 StGB	1	0,0	1	100,0	0	0	0	1	0	0	0	0	0,0	0	0	0	0	0,0
214000	Räub. Angriff auf Kraftfahrer	1	0,0	1	100,0	0	0	0	1	0	0	0	1	100,0	2	2	0	2	100,0
214100	Beraubung von Taxifahrern	1	0,0	1	100,0	0	0	0	1	0	0	0	1	100,0	2	2	0	2	100,0
216000	Handtaschenraub	82	0,0	18	22,0	0	0	0	82	0	1	0	38	46,3	28	23	5	16	57,1
216010	- § 249 StGB	74	0,0	15	20,3	0	0	0	74	0	0	0	35	47,3	25	21	4	15	60,0
216020	- § 250 StGB	8	0,0	3	37,5	0	0	0	8	0	1	0	3	37,5	4	3	1	1	25,0
217000	Sonst. Raub Straße/Weg/Platz	984	0,5	167	17,0	0	0	0	984	0	21	0	316	32,1	439	397	42	240	54,7
217010	- § 249 StGB	647	0,3	87	13,4	0	0	0	647	0	0	0	178	27,5	259	230	29	157	60,6
217020	- § 250 StGB	199	0,1	29	14,6	0	0	0	199	0	14	0	67	33,7	106	97	9	59	55,7
217050	- § 255 StGB	138	0,1	51	37,0	0	0	0	138	0	7	0	71	51,4	89	85	4	35	39,3

Schlüsselzahl der Tat	Straftaten	Erfasste Fälle	% Anteil an allen Taten	von Spalte 3 Versuche		Tatort					Mit Schusswaffe		Aufklärung		Gesamtzahl der ermitt. Tatverd.	von SPALTE 16			
				Fälle	in %	bis 20.000 Einw.	20.000 bis 100.000 Einw.	100.000 bis 500.000 Einw.	500.000 und mehr Einw.	unbekannt	gedroht	geschoss.	Fälle	in %		männl.	weibl.	Anzahl	in %
1	2	3	4	5	6	7	8	9	10	11	12	13	14	15	16	17	18	19	20
218000	Raub zur Erlangung von BtM	10	0,0	2	20,0	0	0	0	10	0	0	0	7	70,0	12	12	0	4	33,3
218010	- § 249 StGB	5	0,0	1	20,0	0	0	0	5	0	0	0	4	80,0	7	7	0	3	42,9
218020	- § 250 StGB	2	0,0	0	0,0	0	0	0	2	0	0	0	1	50,0	2	2	0	0	0,0
218050	- § 255 StGB	3	0,0	1	33,3	0	0	0	3	0	0	0	2	66,7	3	3	0	1	33,3
219000	Raubüberfälle in Wohnungen	57	0,0	11	19,3	0	0	0	57	0	3	0	45	78,9	57	47	10	19	33,3
219010	- § 249 StGB	26	0,0	4	15,4	0	0	0	26	0	0	0	20	76,9	23	18	5	7	30,4
219020	- § 250 StGB	16	0,0	2	12,5	0	0	0	16	0	3	0	11	68,8	17	13	4	6	35,3
219050	- § 255 StGB	15	0,0	5	33,3	0	0	0	15	0	0	0	14	93,3	17	16	1	6	35,3
220000	Körperverletzung insgesamt	20989	9,6	1161	5,5	0	0	0	20987	2	14	12	17311	82,5	16080	12886	3194	6666	41,5
221000	Körperverletz. mit Todesfolge	2	0,0	0	0,0	0	0	0	2	0	0	0	2	100,0	5	3	2	0	0,0
221010	Körperv. m. Todesf. § 227 StGB	2	0,0	0	0,0	0	0	0	2	0	0	0	2	100,0	5	3	2	0	0,0
222000	Gefährl./schw. KV/Verstümmel.	5405	2,5	692	12,8	0	0	0	5405	0	11	12	4076	75,4	5196	4251	945	2469	47,5
222010	Sonst. TO bei KV § 224 StGB	2541	1,2	318	12,5	0	0	0	2541	0	10	7	2159	85,0	2738	2142	596	1331	48,6
222020	Sonst. TO bei KV § 226 StGB	19	0,0	7	36,8	0	0	0	19	0	0	0	17	89,5	17	13	4	7	41,2
222030	Sonst. TO bei KV § 231 StGB	3	0,0	0	0,0	0	0	0	3	0	0	0	3	100,0	5	5	0	3	60,0
222100	Gef./schw. KV Straße/Weg/Platz	2842	1,3	367	12,9	0	0	0	2842	0	1	5	1897	66,7	2566	2205	361	1210	47,2
222110	- § 224 StGB	2818	1,3	364	12,9	0	0	0	2818	0	1	5	1875	66,5	2536	2178	358	1191	47,0
222120	- § 226 StGB	19	0,0	3	15,8	0	0	0	19	0	0	0	17	89,5	23	20	3	13	56,5
222130	- § 231 StGB	5	0,0	0	0,0	0	0	0	5	0	0	0	5	100,0	10	10	0	7	70,0
223000	Misshandl. v. Schutzbefohlenen	67	0,0	2	3,0	0	0	0	67	0	0	0	67	100,0	73	35	38	38	52,1
223001	- ab 14 Jahren	20	0,0	0	0,0	0	0	0	20	0	0	0	20	100,0	23	12	11	12	52,2
223100	Misshandlung von Kindern	47	0,0	2	4,3	0	0	0	47	0	0	0	47	100,0	50	23	27	26	52,0
224000	Vors einfache Körperverletzung	14816	6,8	467	3,2	0	0	0	14814	2	3	0	12607	85,1	11063	8906	2157	4429	40,0
225000	Fahrlässige Körperverletzung	699	0,3	0	0,0	0	0	0	699	0	0	0	559	80,0	577	404	173	123	21,3
230000	Straft. g. d. pers. Freiheit	5296	2,4	124	2,3	0	0	0	5269	27	110	9	4648	87,8	4484	3781	703	1784	39,8
231000	Menschenr./Entz Minderj/Kinderh	27	0,0	2	7,4	0	0	0	27	0	0	0	26	96,3	29	14	15	15	51,7
231200	Entziehung Minderjähriger	26	0,0	2	7,7	0	0	0	26	0	0	0	25	96,2	27	13	14	13	48,1
231279	sonst. Entziehung Minderj.	26	0,0	2	7,7	0	0	0	26	0	0	0	25	96,2	27	13	14	13	48,1
231300	Kinderhandel	1	0,0	0	0,0	0	0	0	1	0	0	0	1	100,0	2	1	1	2	100,0
232000	Nachst./Freih-ber./Nöt./Bedroh	5240	2,4	119	2,3	0	0	0	5213	27	109	9	4600	87,8	4418	3733	685	1748	39,6
232100	Freiheitsberaubung	160	0,1	7	4,4	0	0	0	160	0	1	0	148	92,5	179	141	38	69	38,5
232200	Nötigung	1417	0,6	109	7,7	0	0	0	1406	11	7	0	1196	84,4	1248	1050	198	341	27,3
232201	- im Straßenverkehr	631	0,3	14	2,2	0	0	0	630	1	3	0	535	84,8	541	466	75	93	17,2
232279	Sonstige Nötigung	786	0,4	95	12,1	0	0	0	776	10	4	0	661	84,1	708	585	123	248	35,0
232300	Bedrohung	3247	1,5	0	0,0	0	0	0	3233	14	101	9	2872	88,5	2772	2374	398	1267	45,7

Schlüsselzahl der Tat	Straftaten	Erfasste Fälle	% Anteil an allen Taten	von Spalte 3 Versuche		Tatort					Mit Schusswaffe		Aufklärung		Gesamtzahl der ermitt. Tatverd.	von SPALTE 16			
				Fälle	in %	bis 20.000 Einw.	20.000 bis 100.000 Einw.	100.000 bis 500.000 Einw.	500.000 und mehr Einw.	unbekannt	gedroht	geschoss.	Fälle	in %		männl.	weibl.	Anzahl	in %
1	2	3	4	5	6	7	8	9	10	11	12	13	14	15	16	17	18	19	20
232400	Nachstellung § 238 StGB	409	0,2	0	0,0	0	0	0	408	1	0	0	379	92,7	359	298	61	118	32,9
232410	Nachstellung § 238 I StGB	402	0,2	0	0,0	0	0	0	402	0	0	0	373	92,8	354	293	61	117	33,1
232420	Nachstellung § 238 II StGB	5	0,0	0	0,0	0	0	0	4	1	0	0	4	80,0	4	4	0	2	50,0
232430	Nachstellung § 238 III StGB	2	0,0	0	0,0	0	0	0	2	0	0	0	2	100,0	2	2	0	0	0,0
232500	Zwangsheirat § 237 StGB	7	0,0	3	42,9	0	0	0	6	1	0	0	5	71,4	7	5	2	5	71,4
233000	Erpresserischer Menschenraub	3	0,0	0	0,0	0	0	0	3	0	0	0	2	66,7	9	9	0	5	55,6
233079	Sonst. erpresser. Menschenraub	3	0,0	0	0,0	0	0	0	3	0	0	0	2	66,7	9	9	0	5	55,6
234000	Geiselnahme	1	0,0	1	100,0	0	0	0	1	0	0	0	1	100,0	1	1	0	0	0,0
234079	Sonstige Geiselnahme	1	0,0	1	100,0	0	0	0	1	0	0	0	1	100,0	1	1	0	0	0,0
239000	Menschenh. 232/232a/b/233/233a	25	0,0	2	8,0	0	0	0	25	0	1	0	19	76,0	31	28	3	19	61,3
239100	Menschenhandel 232	12	0,0	2	16,7	0	0	0	12	0	0	0	7	58,3	15	14	1	12	80,0
239110	§ 232 (1) 1a,(2),(3),(4) StGB	12	0,0	2	16,7	0	0	0	12	0	0	0	7	58,3	15	14	1	12	80,0
239200	Zwangsprostitution § 232a StGB	12	0,0	0	0,0	0	0	0	12	0	1	0	12	100,0	16	14	2	7	43,8
239210	232a (1-5) StGB	12	0,0	0	0,0	0	0	0	12	0	1	0	12	100,0	16	14	2	7	43,8
239400	Ausb. Arbeitskraft § 233 StGB	1	0,0	0	0,0	0	0	0	1	0	0	0	0	0,0	0	0	0	0	0,0
239410	§ 233 (1)1,(2),(3),(4),(5)StGB	1	0,0	0	0,0	0	0	0	1	0	0	0	0	0,0	0	0	0	0	0,0
3****	Diebstahl ohne erschwer. Umst.	57839	26,5	1459	2,5	0	0	0	57672	167	0	0	17424	30,1	13274	9252	4022	6903	52,0
300000	Sonst. Diebs. o. erschw. Umst.	13108	6,0	292	2,2	0	0	0	13001	107	0	0	1980	15,1	2077	1572	505	984	47,4
300010	- §§ 242, 247, 248a StGB	13055	6,0	289	2,2	0	0	0	12948	107	0	0	1932	14,8	2032	1534	498	968	47,6
300040	- § 248b StGB	16	0,0	1	6,3	0	0	0	16	0	0	0	13	81,3	14	12	2	3	21,4
300050	- § 248c StGB	37	0,0	2	5,4	0	0	0	37	0	0	0	35	94,6	35	30	5	14	40,0
3**1**	von Kraftwagen/unbef. Benutzen	182	0,1	11	6,0	0	0	0	181	1	0	0	81	44,5	84	71	13	30	35,7
300100	Sonst. v. Kfz/unbef. Ben.	162	0,1	11	6,8	0	0	0	161	1	0	0	75	46,3	77	66	11	26	33,8
300110	- §§ 242, 247 StGB	123	0,1	10	8,1	0	0	0	123	0	0	0	49	39,8	50	42	8	20	40,0
300140	- § 248b StGB	39	0,0	1	2,6	0	0	0	38	1	0	0	26	66,7	28	25	3	6	21,4
3**2**	von Moped/Krad/unbef. Benutzen	57	0,0	8	14,0	0	0	0	57	0	0	0	18	31,6	24	24	0	1	4,2
300200	Sonst. v. Mop/Krad/unbef. Ben.	57	0,0	8	14,0	0	0	0	57	0	0	0	18	31,6	24	24	0	1	4,2
300210	- §§ 242, 247 StGB	51	0,0	5	9,8	0	0	0	51	0	0	0	13	25,5	19	19	0	1	5,3
300240	- § 248b StGB	6	0,0	3	50,0	0	0	0	6	0	0	0	5	83,3	5	5	0	0	0,0
3**3**	von Fahrrad/unbefugt. Benutzen	982	0,4	45	4,6	0	0	0	982	0	0	0	124	12,6	154	141	13	48	31,2
300300	Sonst. v. Fahr./unbefugt. Ben.	863	0,4	38	4,4	0	0	0	863	0	0	0	115	13,3	145	134	11	45	31,0
300310	- §§ 242, 247, 248a StGB	846	0,4	38	4,5	0	0	0	846	0	0	0	114	13,5	143	132	11	45	31,5
300340	- § 248b StGB	17	0,0	0	0,0	0	0	0	17	0	0	0	1	5,9	3	3	0	0	0,0
3**4**	von Schusswaffen 3**4	1	0,0	0	0,0	0	0	0	1	0	0	0	0	0,0	0	0	0	0	0,0
300400	von Schusswaffe	1	0,0	0	0,0	0	0	0	1	0	0	0	0	0,0	0	0	0	0	0,0

Schlüsselzahl der Tat	Straftaten	Erfasste Fälle	% Anteil an allen Taten	von Spalte 3 Versuche		Tatort					Mit Schusswaffe		Aufklärung		Gesamtzahl der ermitt. Tatverd.	von SPALTE 16			
				Fälle	in %	bis 20.000 Einw.	20.000 bis 100.000 Einw.	100.000 bis 500.000 Einw.	500.000 und mehr Einw.	unbekannt	gedroht	geschoss.	Fälle	in %		männl.	weibl.	Nichtdeutsche Tatverdächtige	
																		Anzahl	in %
1	2	3	4	5	6	7	8	9	10	11	12	13	14	15	16	17	18	19	20
3**5**	von unbaren Zahlungsmitt. 3**5	9667	4,4	18	0,2	0	0	0	9651	16	0	0	212	2,2	233	172	61	138	59,2
300500	von unbaren Zahlungsmitteln	2113	1,0	6	0,3	0	0	0	2109	4	0	0	58	2,7	62	43	19	23	37,1
3**7**	von/aus Automat 3**7	46	0,0	4	8,7	0	0	0	46	0	0	0	16	34,8	14	14	0	6	42,9
300700	von/aus Automat	26	0,0	3	11,5	0	0	0	26	0	0	0	12	46,2	11	11	0	5	45,5
3**8**	v Antiquit/Kunstgeg-st pp 3**8	11	0,0	0	0,0	0	0	0	11	0	0	0	1	9,1	3	3	0	2	66,7
300800	v. Antiquit/Kunst-/sagr Geg-st	8	0,0	0	0,0	0	0	0	8	0	0	0	0	0,0	0	0	0	0	0,0
305***	In/aus Bank/Spark/Postfil 305*	98	0,0	1	1,0	0	0	0	95	3	0	0	18	18,4	19	13	6	6	31,6
305000	Sonst D. in/aus Bank/Spark. pp	86	0,0	1	1,2	0	0	0	83	3	0	0	17	19,8	18	13	5	6	33,3
305500	- von unbaren Zahlungsmitteln	12	0,0	0	0,0	0	0	0	12	0	0	0	1	8,3	1	0	1	0	0,0
310***	D. in/aus Büroräumen pp. 310*	881	0,4	60	6,8	0	0	0	881	0	0	0	150	17,0	150	125	25	67	44,7
310000	Sonst D. in/aus Büroräumen pp.	728	0,3	57	7,8	0	0	0	728	0	0	0	137	18,8	134	112	22	59	44,0
310100	- von Kraftwagen	16	0,0	0	0,0	0	0	0	16	0	0	0	6	37,5	7	5	2	4	57,1
310300	- von Fahrrädern	13	0,0	1	7,7	0	0	0	13	0	0	0	0	0,0	0	0	0	0	0,0
310500	- von unbaren Zahlungsmitteln	116	0,1	1	0,9	0	0	0	116	0	0	0	5	4,3	5	4	1	2	40,0
310700	- von/aus Automaten	7	0,0	1	14,3	0	0	0	7	0	0	0	1	14,3	1	1	0	0	0,0
310800	- von Antiquitäten pp.	1	0,0	0	0,0	0	0	0	1	0	0	0	1	100,0	3	3	0	2	66,7
315***	D. in/aus Gastst/Hot pp 315*	2737	1,3	23	0,8	0	0	0	2737	0	0	0	188	6,9	181	143	38	105	58,0
315000	Sonst. D. in/aus Gastst/Hot pp	1561	0,7	20	1,3	0	0	0	1561	0	0	0	158	10,1	155	123	32	90	58,1
315500	- von unbaren Zahlungsmitteln	1163	0,5	3	0,3	0	0	0	1163	0	0	0	27	2,3	29	23	6	18	62,1
315700	- von/aus Automaten	13	0,0	0	0,0	0	0	0	13	0	0	0	3	23,1	3	3	0	2	66,7
325***	D. in/aus Warenhäusern pp 325*	16176	7,4	315	1,9	0	0	0	16174	2	0	0	13726	84,9	10192	6885	3307	5435	53,3
325000	Sonst D in/aus Warenhäusern pp	1045	0,5	36	3,4	0	0	0	1045	0	0	0	510	48,8	505	343	162	238	47,1
325300	- von Fahrrädern	3	0,0	0	0,0	0	0	0	3	0	0	0	2	66,7	2	2	0	1	50,0
325500	- von unbaren Zahlungsmitteln	718	0,3	0	0,0	0	0	0	718	0	0	0	25	3,5	31	15	16	22	71,0
326***	Ladendiebstahl 326*	14410	6,6	279	1,9	0	0	0	14408	2	0	0	13189	91,5	9812	6651	3161	5253	53,5
326000	Sonstiger Ladendiebstahl	14405	6,6	278	1,9	0	0	0	14403	2	0	0	13184	91,5	9810	6649	3161	5253	53,5
326300	- von Fahrrädern	5	0,0	1	20,0	0	0	0	5	0	0	0	5	100,0	5	3	2	1	20,0
335***	Diebst. in/aus Wohnungen 335*	1451	0,7	329	22,7	0	0	0	1450	1	0	0	345	23,8	364	242	122	132	36,3
335000	Sonst Diebst. in/aus Wohnungen	1384	0,6	329	23,8	0	0	0	1383	1	0	0	327	23,6	347	227	120	124	35,7
335500	- von unbaren Zahlungsmitteln	65	0,0	0	0,0	0	0	0	65	0	0	0	18	27,7	19	16	3	8	42,1
335800	- von Antiquitäten pp.	2	0,0	0	0,0	0	0	0	2	0	0	0	0	0,0	0	0	0	0	0,0
340***	D. in/a. Boden-/Keller pp 340*	267	0,1	42	15,7	0	0	0	267	0	0	0	13	4,9	15	12	3	4	26,7
340000	Sonst D in/a. Boden-/Keller pp	169	0,1	37	21,9	0	0	0	169	0	0	0	11	6,5	13	10	3	3	23,1
340300	- von Fahrrädern	98	0,0	5	5,1	0	0	0	98	0	0	0	2	2,0	2	2	0	1	50,0
345***	D. in/a. Roh-/Neubau pp 345*	290	0,1	16	5,5	0	0	0	290	0	0	0	33	11,4	51	47	4	31	60,8
345000	Sonst. D. in/a. Roh-/Neubau pp	271	0,1	15	5,5	0	0	0	271	0	0	0	33	12,2	51	47	4	31	60,8

Schlüsselzahl der Tat	Straftaten	Erfasste Fälle	% Anteil an allen Taten	von Spalte 3 Versuche		Tatort					Mit Schusswaffe		Aufklärung		Gesamtzahl der ermitt. Tatverd.	von SPALTE 16			
				Fälle	in %	bis 20.000 Einw.	20.000 bis 100.000 Einw.	100.000 bis 500.000 Einw.	500.000 und mehr Einw.	unbekannt	gedroht	geschoss.	Fälle	in %		männl.	weibl.	Nichtdeutsche Tatverdächtige	
																		Anzahl	in %
1	2	3	4	5	6	7	8	9	10	11	12	13	14	15	16	17	18	19	20
345100	- von Kraftwagen	4	0,0	0	0,0	0	0	0	4	0	0	0	0	0,0	0	0	0	0	0,0
345500	- von unbaren Zahlungsmitteln	15	0,0	1	6,7	0	0	0	15	0	0	0	0	0,0	0	0	0	0	0,0
350***	Diebstahl an/aus Kfz 350*	5853	2,7	168	2,9	0	0	0	5823	30	0	0	146	2,5	147	136	11	73	49,7
350000	Sonstiger Diebstahl an/aus Kfz	5756	2,6	168	2,9	0	0	0	5727	29	0	0	142	2,5	144	133	11	70	48,6
350500	- von unbaren Zahlungsmitteln	97	0,0	0	0,0	0	0	0	96	1	0	0	4	4,1	4	4	0	3	75,0
371000	von BtM aus Apotheken	1	0,0	0	0,0	0	0	0	1	0	0	0	0	0,0	0	0	0	0	0,0
373000	von BtM aus Krankenhäusern	8	0,0	0	0,0	0	0	0	8	0	0	0	3	37,5	3	0	3	0	0,0
390000	Taschendiebst. sonst. Gut	8337	3,8	138	1,7	0	0	0	8329	8	0	0	469	5,6	424	346	78	341	80,4
390500	Td. v. unbaren Zahlungsmitteln	5368	2,5	7	0,1	0	0	0	5357	11	0	0	74	1,4	86	69	17	65	75,6
391010	Diebst. v. Sportschiff/Boot	23	0,0	2	8,7	0	0	0	23	0	0	0	1	4,3	1	1	0	1	100,0
392010	Diebst. v. Außenbordmotoren	6	0,0	0	0,0	0	0	0	6	0	0	0	0	0,0	0	0	0	0	0,0
393010	Diebst. in/a. Sportsch./Boot	5	0,0	0	0,0	0	0	0	5	0	0	0	0	0,0	0	0	0	0	0,0
4*****	Diebstahl unter erschw. Umst.	39055	17,9	7885	20,2	0	0	0	39045	10	0	0	3010	7,7	2366	2118	248	1394	58,9
400000	Sonstiger schwerer Diebstahl	4081	1,9	1169	28,6	0	0	0	4078	3	0	0	511	12,5	486	430	56	271	55,8
400010	- § 243 StGB	3929	1,8	1145	29,1	0	0	0	3926	3	0	0	435	11,1	381	340	41	203	53,3
400020	- § 244 (1) 1+2, 244a StGB	152	0,1	24	15,8	0	0	0	152	0	0	0	76	50,0	107	92	15	69	64,5
4**1**	Von Kraftwagen 4**1	1584	0,7	218	13,8	0	0	0	1584	0	0	0	109	6,9	122	116	6	74	60,7
400100	Von Kraftwagen 4001	1506	0,7	194	12,9	0	0	0	1506	0	0	0	101	6,7	108	103	5	64	59,3
400110	- § 243 StGB	1488	0,7	186	12,5	0	0	0	1488	0	0	0	99	6,7	107	102	5	63	58,9
400120	- § 244 (1) 1+2, 244a StGB	18	0,0	8	44,4	0	0	0	18	0	0	0	2	11,1	2	2	0	2	100,0
4**2**	Von Moped/Krad 4**2	394	0,2	39	9,9	0	0	0	393	1	0	0	28	7,1	56	56	0	10	17,9
400200	Von Moped/Krad 4002	388	0,2	37	9,5	0	0	0	387	1	0	0	28	7,2	56	56	0	10	17,9
400210	- § 243 StGB	384	0,2	35	9,1	0	0	0	383	1	0	0	26	6,8	50	50	0	10	20,0
400220	- § 244 (1) 1+2, 244a StGB	4	0,0	2	50,0	0	0	0	4	0	0	0	2	50,0	6	6	0	0	0,0
4**3**	Von Fahrrad 4**3	12736	5,8	309	2,4	0	0	0	12733	3	0	0	333	2,6	353	344	9	154	43,6
400300	Von Fahrrad 4003	12031	5,5	273	2,3	0	0	0	12028	3	0	0	322	2,7	337	328	9	146	43,3
400310	- § 243 StGB	12017	5,5	271	2,3	0	0	0	12014	3	0	0	315	2,6	330	321	9	144	43,6
400320	- § 244 (1) 1+2, 244a StGB	14	0,0	2	14,3	0	0	0	14	0	0	0	7	50,0	8	8	0	2	25,0
4**4**	Von Schusswaffe 4**4	4	0,0	1	25,0	0	0	0	4	0	0	0	2	50,0	4	2	2	1	25,0
400400	Von Schusswaffe 4004	1	0,0	1	100,0	0	0	0	1	0	0	0	1	100,0	1	1	0	1	100,0
400410	- § 243 StGB	1	0,0	1	100,0	0	0	0	1	0	0	0	1	100,0	1	1	0	1	100,0
4**5**	v. unbaren Zahlungsmitt. 4**5	335	0,2	32	9,6	0	0	0	335	0	0	0	21	6,3	27	24	3	14	51,9
400500	v. unbaren Zahlungsmitt. 4005	47	0,0	1	2,1	0	0	0	47	0	0	0	3	6,4	3	3	0	1	33,3
400510	- § 243 StGB	44	0,0	1	2,3	0	0	0	44	0	0	0	1	2,3	1	1	0	0	0,0
400520	- § 244 (1) 1+2, 244a StGB	3	0,0	0	0,0	0	0	0	3	0	0	0	2	66,7	2	2	0	1	50,0

Schlüsselzahl der Tat	Straftaten	Erfasste Fälle	% Anteil an allen Taten	von Spalte 3 Versuche		Tatort					Mit Schusswaffe		Aufklärung		Gesamtzahl der ermitt. Tatverd.	von SPALTE 16			
				Fälle	in %	bis 20.000 Einw.	20.000 bis 100.000 Einw.	100.000 bis 500.000 Einw.	500.000 und mehr Einw.	unbekannt	gedroht	geschoss.	Fälle	in %		männl.	weibl.	Nichtdeutsche Tatverdächtige	
																		Anzahl	in %
1	2	3	4	5	6	7	8	9	10	11	12	13	14	15	16	17	18	19	20
4**7**	Von/aus Automat 4**7	280	0,1	60	21,4	0	0	0	280	0	0	0	96	34,3	44	41	3	18	40,9
400700	Von/aus Automat 4007	218	0,1	50	22,9	0	0	0	218	0	0	0	81	37,2	37	35	2	13	35,1
400710	- § 243 StGB	216	0,1	50	23,1	0	0	0	216	0	0	0	81	37,5	37	35	2	13	35,1
400720	- § 244 (1) 1+2, 244a StGB	2	0,0	0	0,0	0	0	0	2	0	0	0	0	0,0	0	0	0	0	0,0
4**8**	V Antiquit/Kunstgeg-st pp 4**8	10	0,0	6	60,0	0	0	0	10	0	0	0	0	0,0	0	0	0	0	0,0
400800	V Antiquit/Kunstgeg-st pp 4008	2	0,0	1	50,0	0	0	0	2	0	0	0	0	0,0	0	0	0	0	0,0
400810	- § 243 StGB	2	0,0	1	50,0	0	0	0	2	0	0	0	0	0,0	0	0	0	0	0,0
405***	D. in/aus Bank/Spark. pp 405*	15	0,0	6	40,0	0	0	0	15	0	0	0	1	6,7	1	1	0	0	0,0
405000	Sonst. D. in/aus Bank pp 4050	15	0,0	6	40,0	0	0	0	15	0	0	0	1	6,7	1	1	0	0	0,0
405010	- § 243 StGB	15	0,0	6	40,0	0	0	0	15	0	0	0	1	6,7	1	1	0	0	0,0
410***	D. in/aus Büroräumen pp. 410*	1883	0,9	782	41,5	0	0	0	1882	1	0	0	234	12,4	224	215	9	108	48,2
410000	Sonst. D. in/aus Büro pp 4100	1716	0,8	725	42,2	0	0	0	1715	1	0	0	217	12,6	203	195	8	93	45,8
410010	- § 243 StGB	1693	0,8	716	42,3	0	0	0	1692	1	0	0	210	12,4	193	185	8	86	44,6
410020	- § 244 (1) 1+2, 244a StGB	23	0,0	9	39,1	0	0	0	23	0	0	0	7	30,4	11	11	0	7	63,6
410100	- v. Kraftwagen	59	0,0	19	32,2	0	0	0	59	0	0	0	7	11,9	13	12	1	10	76,9
410110	- § 243 v. Kraftwagen	57	0,0	19	33,3	0	0	0	57	0	0	0	7	12,3	13	12	1	10	76,9
410120	- § 244, 244a v. Kraftwagen	2	0,0	0	0,0	0	0	0	2	0	0	0	0	0,0	0	0	0	0	0,0
410200	- v. Moped/Krad	6	0,0	2	33,3	0	0	0	6	0	0	0	0	0,0	0	0	0	0	0,0
410210	- § 243 v. Moped/Krad	6	0,0	2	33,3	0	0	0	6	0	0	0	0	0,0	0	0	0	0	0,0
410300	- v. Fahrrädern	35	0,0	4	11,4	0	0	0	35	0	0	0	2	5,7	2	2	0	1	50,0
410310	- § 243 v. Fahrrädern	31	0,0	4	12,9	0	0	0	31	0	0	0	1	3,2	1	1	0	0	0,0
410320	- § 244, 244a v. Fahrrädern	4	0,0	0	0,0	0	0	0	4	0	0	0	1	25,0	1	1	0	1	100,0
410500	- v. unbaren Zahlmitteln	40	0,0	23	57,5	0	0	0	40	0	0	0	2	5,0	5	5	0	2	40,0
410510	- § 243 unbar. Zahlmittel	39	0,0	23	59,0	0	0	0	39	0	0	0	1	2,6	1	1	0	1	100,0
410520	- § 244, 244a unb. Zahlmittel	1	0,0	0	0,0	0	0	0	1	0	0	0	1	100,0	4	4	0	1	25,0
410700	- von/aus Automaten	21	0,0	5	23,8	0	0	0	21	0	0	0	6	28,6	3	3	0	2	66,7
410710	- § 243 von/aus Automaten	20	0,0	5	25,0	0	0	0	20	0	0	0	6	30,0	3	3	0	2	66,7
410720	- § 244... von/aus Automaten	1	0,0	0	0,0	0	0	0	1	0	0	0	0	0,0	0	0	0	0	0,0
410800	- v. Antiquitäten pp.	6	0,0	4	66,7	0	0	0	6	0	0	0	0	0,0	0	0	0	0	0,0
410810	- § 243 v. Antiquitäten pp.	6	0,0	4	66,7	0	0	0	6	0	0	0	0	0,0	0	0	0	0	0,0
415***	D. in/aus Gastst/Hotel pp 415*	551	0,3	185	33,6	0	0	0	551	0	0	0	102	18,5	76	63	13	31	40,8
415000	Sonst D in/aus Gastst. pp 4150	489	0,2	177	36,2	0	0	0	489	0	0	0	93	19,0	72	60	12	28	38,9
415010	- § 243 StGB	481	0,2	174	36,2	0	0	0	481	0	0	0	92	19,1	70	59	11	27	38,6
415020	- § 244 (1) 1+2, 244a StGB	8	0,0	3	37,5	0	0	0	8	0	0	0	1	12,5	2	1	1	1	50,0
415500	- v. unbaren Zahlmitteln	21	0,0	3	14,3	0	0	0	21	0	0	0	0	0,0	0	0	0	0	0,0
415510	- § 243 unbar. Zahlmittel	21	0,0	3	14,3	0	0	0	21	0	0	0	0	0,0	0	0	0	0	0,0

Schlüsselzahl der Tat	Straftaten	Erfasste Fälle	% Anteil an allen Taten	von Spalte 3 Versuche		Tatort					Mit Schusswaffe		Aufklärung		Gesamtzahl der ermitt. Tatverd.	von SPALTE 16			
				Fälle	in %	bis 20.000 Einw.	20.000 bis 100.000 Einw.	100.000 bis 500.000 Einw.	500.000 und mehr Einw.	unbekannt	gedroht	geschoss.	Fälle	in %		männl.	weibl.	Nichtdeutsche Tatverdächtige	
																		Anzahl	in %
1	2	3	4	5	6	7	8	9	10	11	12	13	14	15	16	17	18	19	20
415700	- von/aus Automaten	41	0,0	5	12,2	0	0	0	41	0	0	0	9	22,0	5	4	1	3	60,0
415710	- § 243 von/aus Automaten	41	0,0	5	12,2	0	0	0	41	0	0	0	9	22,0	5	4	1	3	60,0
425***	D. in/aus Warenhäusern pp 425*	1265	0,6	293	23,2	0	0	0	1264	1	0	0	755	59,7	702	596	106	478	68,1
425000	Sonst D. in/aus Waren pp 4250	620	0,3	250	40,3	0	0	0	619	1	0	0	176	28,4	173	159	14	97	56,1
425010	- § 243 StGB	563	0,3	238	42,3	0	0	0	562	1	0	0	132	23,4	128	116	12	71	55,5
425020	- § 244 (1) 1+2, 244a StGB	57	0,0	12	21,1	0	0	0	57	0	0	0	44	77,2	48	46	2	26	54,2
425300	- v. Fahrrädern	8	0,0	1	12,5	0	0	0	8	0	0	0	2	25,0	6	6	0	3	50,0
425310	- § 243 v. Fahrrädern	7	0,0	1	14,3	0	0	0	7	0	0	0	1	14,3	3	3	0	2	66,7
425320	- § 244, 244a v. Fahrrädern	1	0,0	0	0,0	0	0	0	1	0	0	0	1	100,0	3	3	0	1	33,3
425500	- v. unbaren Zahlungsmitteln	13	0,0	3	23,1	0	0	0	13	0	0	0	8	61,5	9	7	2	7	77,8
425510	- § 243 unbar. Zahlungsmittel	12	0,0	3	25,0	0	0	0	12	0	0	0	8	66,7	9	7	2	7	77,8
425520	- § 244, 244a unb. Zahlungsmittel	1	0,0	0	0,0	0	0	0	1	0	0	0	0	0,0	0	0	0	0	0,0
426***	Ladendiebstahl 426*	624	0,3	39	6,3	0	0	0	624	0	0	0	569	91,2	533	443	90	384	72,0
426000	Sonstiger Ladendiebstahl 4260	624	0,3	39	6,3	0	0	0	624	0	0	0	569	91,2	533	443	90	384	72,0
426010	- § 243 Ladendiebstahl	473	0,2	29	6,1	0	0	0	473	0	0	0	427	90,3	359	297	62	263	73,3
426020	- § 244, 244a Ladendiebstahl	151	0,1	10	6,6	0	0	0	151	0	0	0	142	94,0	186	157	29	132	71,0
435***	Wohnungseinbruchdiebstahl 435*	4601	2,1	2145	46,6	0	0	0	4601	0	0	0	393	8,5	306	279	27	204	66,7
435000	- v. sonst Gut (ohne TWE)	2647	1,2	1343	50,7	0	0	0	2647	0	0	0	158	6,0	141	129	12	97	68,8
435020	Wohnungs-ED Bande (ohne TWE)	21	0,0	9	42,9	0	0	0	21	0	0	0	2	9,5	1	1	0	1	100,0
435400	- v. Schusswaffen (ohne TWE)	1	0,0	0	0,0	0	0	0	1	0	0	0	0	0,0	0	0	0	0	0,0
435500	- v. unbar. Zahlmit. (o. TWE)	13	0,0	1	7,7	0	0	0	13	0	0	0	3	23,1	5	5	0	2	40,0
435800	- v. Antiquit/Kunst/Sakral.	1	0,0	0	0,0	0	0	0	1	0	0	0	0	0,0	0	0	0	0	0,0
436***	Wohnungs-ED am Tag (TWE) 436*	1918	0,9	792	41,3	0	0	0	1918	0	0	0	230	12,0	203	186	17	144	70,9
436000	Sonstiger TWE 4360	1888	0,9	783	41,5	0	0	0	1888	0	0	0	223	11,8	191	179	12	135	70,7
436020	TWE Bande	24	0,0	8	33,3	0	0	0	24	0	0	0	6	25,0	10	7	3	10	100,0
436400	- v. Schusswaffen	2	0,0	0	0,0	0	0	0	2	0	0	0	1	50,0	3	1	2	0	0,0
436500	- v. unbaren Zahlungsmitteln	3	0,0	0	0,0	0	0	0	3	0	0	0	0	0,0	0	0	0	0	0,0
436800	- v. Antiquit/Kunst/Sakral.	1	0,0	1	100,0	0	0	0	1	0	0	0	0	0,0	0	0	0	0	0,0
440***	D. in/a. Boden/Keller pp 440*	3041	1,4	962	31,6	0	0	0	3041	0	0	0	137	4,5	61	54	7	25	41,0
440000	Sonst. D. in/a. Boden pp 4400	2379	1,1	931	39,1	0	0	0	2379	0	0	0	130	5,5	52	45	7	20	38,5
440010	- § 243 StGB	2338	1,1	918	39,3	0	0	0	2338	0	0	0	127	5,4	50	43	7	19	38,0
440020	- § 244 (1) 1+2, 244a StGB	41	0,0	13	31,7	0	0	0	41	0	0	0	3	7,3	3	3	0	1	33,3
440300	- v. Fahrrädern	662	0,3	31	4,7	0	0	0	662	0	0	0	7	1,1	9	9	0	5	55,6
440310	- § 243 v. Fahrrädern	651	0,3	30	4,6	0	0	0	651	0	0	0	7	1,1	9	9	0	5	55,6
440320	- § 244, 244a v. Fahrrädern	11	0,0	1	9,1	0	0	0	11	0	0	0	0	0,0	0	0	0	0	0,0

Schlüsselzahl der Tat	Straftaten	Erfasste Fälle	% Anteil an allen Taten	von Spalte 3 Versuche		Tatort					Mit Schusswaffe		Aufklärung		Gesamtzahl der ermitt. Tatverd.	von SPALTE 16			
				Fälle	in %	bis 20.000 Einw.	20.000 bis 100.000 Einw.	100.000 bis 500.000 Einw.	500.000 und mehr Einw.	unbekannt	gedroht	geschoss.	Fälle	in %		männl.	weibl.	Nichtdeutsche Tatverdächtige	
																		Anzahl	in %
1	2	3	4	5	6	7	8	9	10	11	12	13	14	15	16	17	18	19	20
445***	D. in/a. Roh-/Neubau pp 445*	430	0,2	72	16,7	0	0	0	430	0	0	0	32	7,4	33	32	1	20	60,6
445000	Sonst. D. in/a. Rohbau pp 4450	402	0,2	66	16,4	0	0	0	402	0	0	0	31	7,7	32	31	1	20	62,5
445010	- § 243 StGB	394	0,2	66	16,8	0	0	0	394	0	0	0	30	7,6	28	27	1	16	57,1
445020	- § 244 (1) 1+2, 244a StGB	8	0,0	0	0,0	0	0	0	8	0	0	0	1	12,5	4	4	0	4	100,0
445100	- v. Kraftwagen	19	0,0	5	26,3	0	0	0	19	0	0	0	1	5,3	1	1	0	0	0,0
445110	- § 243 v. Kraftwagen	18	0,0	5	27,8	0	0	0	18	0	0	0	1	5,6	1	1	0	0	0,0
445120	- § 244, 244a v. Kraftwagen	1	0,0	0	0,0	0	0	0	1	0	0	0	0	0,0	0	0	0	0	0,0
445500	- v. unbaren Zahlungsmitteln	9	0,0	1	11,1	0	0	0	9	0	0	0	0	0,0	0	0	0	0	0,0
445510	- § 243 unbar. Zahlungsmittel	9	0,0	1	11,1	0	0	0	9	0	0	0	0	0,0	0	0	0	0	0,0
450***	Diebstahl an/aus Kfz 450*	8813	4,0	1702	19,3	0	0	0	8812	1	0	0	261	3,0	173	168	5	113	65,3
450000	Sonst. Diebst. an/aus Kfz 4500	8656	4,0	1702	19,7	0	0	0	8655	1	0	0	258	3,0	172	167	5	112	65,1
450010	- § 243 StGB	8594	3,9	1695	19,7	0	0	0	8593	1	0	0	252	2,9	167	162	5	109	65,3
450020	- § 244 (1) 1+2, 244a StGB	62	0,0	7	11,3	0	0	0	62	0	0	0	6	9,7	8	8	0	6	75,0
450500	- v. unbaren Zahlungsmitteln	157	0,1	0	0,0	0	0	0	157	0	0	0	3	1,9	3	3	0	1	33,3
450510	- § 243 unbar. Zahlungsmittel	152	0,1	0	0,0	0	0	0	152	0	0	0	3	2,0	3	3	0	1	33,3
450520	- § 244, 244a unb. Zahlungsmittel	5	0,0	0	0,0	0	0	0	5	0	0	0	0	0,0	0	0	0	0	0,0
474000	D. v. BtM bei Herst./Großh.	1	0,0	0	0,0	0	0	0	1	0	0	0	0	0,0	0	0	0	0	0,0
474010	- § 243 StGB	1	0,0	0	0,0	0	0	0	1	0	0	0	0	0,0	0	0	0	0	0,0
490000	Sonstiger Taschendiebstahl	89	0,0	8	9,0	0	0	0	89	0	0	0	45	50,6	60	43	17	54	90,0
490010	Sonst. Taschend. § 243 StGB	65	0,0	5	7,7	0	0	0	65	0	0	0	39	60,0	48	37	11	42	87,5
490020	Sonst. Td. § 244, 244a StGB	24	0,0	3	12,5	0	0	0	24	0	0	0	6	25,0	13	6	7	13	100,0
490500	- Td. v. unbaren Zahlungsmitteln	32	0,0	0	0,0	0	0	0	32	0	0	0	2	6,3	2	1	1	1	50,0
490510	- § 243 unbar. Zahlungsmittel	26	0,0	0	0,0	0	0	0	26	0	0	0	2	7,7	2	1	1	1	50,0
490520	- § 244 unbar. Zahlungsmittel	6	0,0	0	0,0	0	0	0	6	0	0	0	0	0,0	0	0	0	0	0,0
4910**	Schw. D. v. Sportschiff/Boot	19	0,0	2	10,5	0	0	0	19	0	0	0	1	5,3	1	1	0	0	0,0
491010	- § 243 StGB	19	0,0	2	10,5	0	0	0	19	0	0	0	1	5,3	1	1	0	0	0,0
4920**	Schw. D. v. Außenbordmotoren	22	0,0	1	4,5	0	0	0	22	0	0	0	0	0,0	0	0	0	0	0,0
492010	- § 243 StGB	22	0,0	1	4,5	0	0	0	22	0	0	0	0	0,0	0	0	0	0	0,0
4930**	Schw D. in/a. Sportsch./Boot	19	0,0	1	5,3	0	0	0	19	0	0	0	0	0,0	0	0	0	0	0,0
493010	- § 243 StGB	19	0,0	1	5,3	0	0	0	19	0	0	0	0	0,0	0	0	0	0	0,0

Schlüsselzahl der Tat	Straftaten	Erfasste Fälle	% Anteil an allen Taten	von Spalte 3 Versuche		Tatort					Mit Schusswaffe		Aufklärung		Gesamtzahl der ermitt. Tatverd.	von SPALTE 16			
				Fälle	in %	bis 20.000 Einw.	20.000 bis 100.000 Einw.	100.000 bis 500.000 Einw.	500.000 und mehr Einw.	unbekannt	gedroht	geschoss.	Fälle	in %		männl.	weibl.	Nichtdeutsche Tatverdächtige	
																		Anzahl	in %
1	2	3	4	5	6	7	8	9	10	11	12	13	14	15	16	17	18	19	20
*****	Diebstahl insgesamt	96894	44,3	9344	9,6	0	0	0	96717	177	0	0	20434	21,1	14896	10709	4187	7841	52,6
***1**	Von Kraftwagen/unbef. Benutzen	1766	0,8	229	13,0	0	0	0	1765	1	0	0	190	10,8	204	185	19	102	50,0
***2**	Von Moped/Krad/unbef. Benutzen	451	0,2	47	10,4	0	0	0	450	1	0	0	46	10,2	76	76	0	11	14,5
***3**	Von Fahrrad/unbefugt. Benutzen	13718	6,3	354	2,6	0	0	0	13715	3	0	0	457	3,3	498	476	22	200	40,2
***4**	Von Schusswaffe	5	0,0	1	20,0	0	0	0	5	0	0	0	2	40,0	4	2	2	1	25,0
***5**	Von unbaren Zahlungsmitteln	10002	4,6	50	0,5	0	0	0	9986	16	0	0	233	2,3	257	193	64	151	58,8
***7**	Von/aus Automat	326	0,1	64	19,6	0	0	0	326	0	0	0	112	34,4	57	54	3	24	42,1
***8**	V. Antiquit/Kunst-/sagr Geg-st	21	0,0	6	28,6	0	0	0	21	0	0	0	1	4,8	3	3	0	2	66,7
*05***	D. in/aus Bank/Spark./Postfil.	113	0,1	7	6,2	0	0	0	110	3	0	0	19	16,8	20	14	6	6	30,0
*10***	D. in/aus Büroräumen pp.	2764	1,3	842	30,5	0	0	0	2763	1	0	0	384	13,9	358	324	34	168	46,9
*15***	D. in/aus Gastst/Hot/Pens/Kan	3288	1,5	208	6,3	0	0	0	3288	0	0	0	290	8,8	250	201	49	134	53,6
*25***	D. in/aus Warenhäusern pp.	17441	8,0	608	3,5	0	0	0	17438	3	0	0	14481	83,0	10606	7229	3377	5715	53,9
*26***	Ladendiebstahl	15034	6,9	318	2,1	0	0	0	15032	2	0	0	13758	91,5	10113	6892	3221	5473	54,1
*35***	D. in/aus Wohnungen	6052	2,8	2474	40,9	0	0	0	6051	1	0	0	738	12,2	665	517	148	334	50,2
*40***	D. in/a. Boden-/Kellerr/Waschk	3308	1,5	1004	30,4	0	0	0	3308	0	0	0	150	4,5	74	65	9	29	39,2
*45***	D. in/a. Roh-/Neubau/Baustelle	720	0,3	88	12,2	0	0	0	720	0	0	0	65	9,0	84	79	5	51	60,7
*50***	Diebstahl an/aus Kraftfahrzeug	14666	6,7	1870	12,8	0	0	0	14635	31	0	0	407	2,8	301	286	15	173	57,5
*710**	Von BtM aus Apotheke	1	0,0	0	0,0	0	0	0	1	0	0	0	0	0,0	0	0	0	0	0,0
*730**	Von BtM aus Krankenhaus	8	0,0	0	0,0	0	0	0	8	0	0	0	3	37,5	3	0	3	0	0,0
*740**	Von BtM bei Hersteller/Großh.	1	0,0	0	0,0	0	0	0	1	0	0	0	0	0,0	0	0	0	0	0,0
*90***	Taschendiebstahl	13826	6,3	153	1,1	0	0	0	13807	19	0	0	590	4,3	543	441	102	432	79,6
500000	Vermögens- und Fälschungsdel.	38270	17,5	3408	8,9	0	0	0	36688	1582	0	0	21380	55,9	16282	12016	4266	7809	48,0
510000	Betrug	33173	15,2	3326	10,0	0	0	0	31680	1493	0	0	18242	55,0	13437	9855	3582	6315	47,0
511000	Waren- und Warenkreditbetrug	10571	4,8	949	9,0	0	0	0	10047	524	0	0	4169	39,4	2980	1931	1049	924	31,0
511100	Betrüg. Erl. von Kfz.	13	0,0	4	30,8	0	0	0	13	0	0	0	9	69,2	12	12	0	5	41,7
511110	Betrüg. Erl. von Kfz, 263 StGB	13	0,0	4	30,8	0	0	0	13	0	0	0	9	69,2	12	12	0	5	41,7
511200	Sonstiger Warenkreditbetrug	8704	4,0	815	9,4	0	0	0	8384	320	0	0	3141	36,1	2178	1362	816	780	35,8
511201	Tankbetrug	2104	1,0	1	0,0	0	0	0	2104	0	0	0	576	27,4	520	404	116	136	26,2
511210	Weit. Arten d. Warenkreditbetr	6600	3,0	814	12,3	0	0	0	6280	320	0	0	2565	38,9	1665	963	702	647	38,9
511211	Weit. Art d. Warkred. 263 StGB	5831	2,7	652	11,2	0	0	0	5604	227	0	0	2333	40,0	1554	886	668	614	39,5
511212	Weit. Art Warkred. 263a StGB	769	0,4	162	21,1	0	0	0	676	93	0	0	232	30,2	133	90	43	36	27,1
511300	Warenbetrug	1854	0,8	130	7,0	0	0	0	1650	204	0	0	1019	55,0	861	615	246	150	17,4
513000	Kapitalanl-/Anlagebetr.	14	0,0	0	0,0	0	0	0	13	1	0	0	11	78,6	21	20	1	5	23,8
513100	Prospektbetrug (Kapitalanl.)	2	0,0	0	0,0	0	0	0	2	0	0	0	1	50,0	1	1	0	0	0,0
513200	Anlagebetrug	12	0,0	0	0,0	0	0	0	11	1	0	0	10	83,3	20	19	1	5	25,0

Schlüsselzahl der Tat	Straftaten	Erfasste Fälle	% Anteil an allen Taten	von Spalte 3 Versuche		Tatort					Mit Schusswaffe		Aufklärung		Gesamtzahl der ermitt. Tatverd.	von SPALTE 16			
				Fälle	in %	bis 20.000 Einw.	20.000 bis 100.000 Einw.	100.000 bis 500.000 Einw.	500.000 und mehr Einw.	unbekannt	gedroht	geschoss.	Fälle	in %		männl.	weibl.	Nichtdeutsche Tatverdächtige	
																		Anzahl	in %
1	2	3	4	5	6	7	8	9	10	11	12	13	14	15	16	17	18	19	20
514000	Geldkreditbetrug	135	0,1	62	45,9	0	0	0	125	10	0	0	106	78,5	111	75	36	48	43,2
514100	Kreditbetrug (geschäftlich)	3	0,0	0	0,0	0	0	0	3	0	0	0	3	100,0	3	2	1	2	66,7
514200	Subventionsbetrug	7	0,0	0	0,0	0	0	0	7	0	0	0	7	100,0	8	8	0	0	0,0
514300	Krediterlangungsbetrug	125	0,1	62	49,6	0	0	0	115	10	0	0	96	76,8	100	65	35	46	46,0
515000	Erschleichen von Leistungen	8484	3,9	13	0,2	0	0	0	8484	0	0	0	8437	99,4	6886	5454	1432	3894	56,5
515001	Beförderungserschleichung	8255	3,8	12	0,1	0	0	0	8255	0	0	0	8211	99,5	6698	5304	1394	3791	56,6
515079	Sonst. Erschl. V. Leist.	229	0,1	1	0,4	0	0	0	229	0	0	0	226	98,7	209	168	41	114	54,5
516000	B. m. rewidr. erl. unb. Zahl-m	6626	3,0	609	9,2	0	0	0	6421	205	0	0	1581	23,9	492	302	190	170	34,6
516200	Davon Zahlungsk. ohne PIN	3643	1,7	107	2,9	0	0	0	3621	22	0	0	888	24,4	149	111	38	64	43,0
516300	Comp.betr. Zahl.karten mit PIN	2140	1,0	394	18,4	0	0	0	2122	18	0	0	457	21,4	160	106	54	56	35,0
516500	Daten von Zahlungskarten	556	0,3	69	12,4	0	0	0	490	66	0	0	168	30,2	144	55	89	31	21,5
516510	263 StGB	433	0,2	50	11,5	0	0	0	401	32	0	0	129	29,8	113	34	79	16	14,2
516520	263a StGB	123	0,1	19	15,4	0	0	0	89	34	0	0	39	31,7	34	24	10	15	44,1
516900	Sonst. unbare Zahlungsmittel	287	0,1	39	13,6	0	0	0	188	99	0	0	68	23,7	68	49	19	27	39,7
516910	263 StGB	215	0,1	29	13,5	0	0	0	136	79	0	0	41	19,1	40	28	12	13	32,5
516920	263a StGB	72	0,0	10	13,9	0	0	0	52	20	0	0	27	37,5	28	21	7	14	50,0
517000	Sonstiger Betrug	7343	3,4	1693	23,1	0	0	0	6590	753	0	0	3938	53,6	3356	2367	989	1408	42,0
517100	Leistungsbetrug	629	0,3	83	13,2	0	0	0	609	20	0	0	382	60,7	380	272	108	141	37,1
517200	Leistungskreditbetrug	530	0,2	39	7,4	0	0	0	396	134	0	0	257	48,5	237	166	71	71	30,0
517210	263 StGB	395	0,2	28	7,1	0	0	0	323	72	0	0	210	53,2	206	147	59	61	29,6
517220	263a StGB	135	0,1	11	8,1	0	0	0	73	62	0	0	47	34,8	33	20	13	10	30,3
517400	Betr. z.N. Vers./Vers.-missbr.	87	0,0	36	41,4	0	0	0	86	1	0	0	84	96,6	102	79	23	36	35,3
517410	Betrug z. N. Versicherungen	86	0,0	36	41,9	0	0	0	85	1	0	0	83	96,5	101	78	23	36	35,6
517420	Versicherungsmissbrauch	1	0,0	0	0,0	0	0	0	1	0	0	0	1	100,0	1	1	0	0	0,0
517500	Computerbetrug (sonstiger)	238	0,1	36	15,1	0	0	0	175	63	0	0	67	28,2	53	43	10	19	35,8
517510	263a I und II StGB	236	0,1	34	14,4	0	0	0	173	63	0	0	66	28,0	52	42	10	18	34,6
517520	Vorbereitung § 263a III StGB	2	0,0	2	100,0	0	0	0	2	0	0	0	1	50,0	1	1	0	1	100,0
517600	Provisionsbetrug	13	0,0	3	23,1	0	0	0	13	0	0	0	8	61,5	9	7	2	2	22,2
517800	Sozialleistungsbetrug	156	0,1	10	6,4	0	0	0	156	0	0	0	151	96,8	157	87	70	71	45,2
517900	Missbr.Nutz.v.Tkd. 263a StGB	8	0,0	0	0,0	0	0	0	8	0	0	0	0	0,0	0	0	0	0	0,0
518100	Abrechnungsbetrug	133	0,1	52	39,1	0	0	0	133	0	0	0	66	49,6	76	49	27	16	21,1
518110	- im Gesundheitswesen	12	0,0	3	25,0	0	0	0	12	0	0	0	11	91,7	21	7	14	1	4,8
518111	263 StGB	11	0,0	2	18,2	0	0	0	11	0	0	0	10	90,9	20	7	13	1	5,0
518112	263a StGB	1	0,0	1	100,0	0	0	0	1	0	0	0	1	100,0	1	0	1	0	0,0
518179	Sonstiger Abrechnungsbetrug	121	0,1	49	40,5	0	0	0	121	0	0	0	55	45,5	55	42	13	15	27,3
518200	Einmietbetrug	53	0,0	2	3,8	0	0	0	51	2	0	0	45	84,9	52	31	21	18	34,6

Schlüsselzahl der Tat	Straftaten	Erfasste Fälle	% Anteil an allen Taten	von Spalte 3 Versuche		Tatort					Mit Schusswaffe		Aufklärung		Gesamtzahl der ermitt. Tatverd.	von SPALTE 16			
				Fälle	in %	bis 20.000 Einw.	20.000 bis 100.000 Einw.	100.000 bis 500.000 Einw.	500.000 und mehr Einw.	unbekannt	gedroht	geschoss.	Fälle	in %		männl.	weibl.	Anzahl	in %
1	2	3	4	5	6	7	8	9	10	11	12	13	14	15	16	17	18	19	20
518300	Überweisungsbruch	737	0,3	535	72,6	0	0	0	388	349	0	0	145	19,7	103	75	28	56	54,4
518301	263 StGB	728	0,3	529	72,7	0	0	0	381	347	0	0	143	19,6	101	73	28	55	54,5
518302	263a StGB	9	0,0	6	66,7	0	0	0	7	2	0	0	2	22,2	2	2	0	1	50,0
518500	§§ 265c, d, e StGB	1	0,0	0	0,0	0	0	0	1	0	0	0	1	100,0	1	1	0	1	100,0
518510	§§ 265c und e StGB	1	0,0	0	0,0	0	0	0	1	0	0	0	1	100,0	1	1	0	1	100,0
518800	Kreditvermittlungsbetrug	3	0,0	0	0,0	0	0	0	3	0	0	0	2	66,7	2	2	0	0	0,0
518900	Sonstige Betrugsarten	4755	2,2	897	18,9	0	0	0	4571	184	0	0	2730	57,4	2273	1617	656	1005	44,2
520000	Veruntreuungen	126	0,1	0	0,0	0	0	0	126	0	0	0	110	87,3	124	93	31	26	21,0
521000	Untreue	61	0,0	0	0,0	0	0	0	61	0	0	0	61	100,0	67	49	18	8	11,9
521079	Sonstige Untreue	58	0,0	0	0,0	0	0	0	58	0	0	0	58	100,0	64	46	18	7	10,9
521100	Untreue bei Kapitalanlageges.	3	0,0	0	0,0	0	0	0	3	0	0	0	3	100,0	3	3	0	1	33,3
522000	Vorenth./Veruntr. v. Arb-entg.	51	0,0	0	0,0	0	0	0	51	0	0	0	44	86,3	52	40	12	16	30,8
523000	Missbr. v. Scheck-/Kreditkart.	14	0,0	0	0,0	0	0	0	14	0	0	0	5	35,7	5	4	1	2	40,0
530000	Unterschlagung	3151	1,4	20	0,6	0	0	0	3112	39	0	0	1589	50,4	1554	1158	396	602	38,7
530079	sonst. Unterschlagung ohne Kfz	2884	1,3	15	0,5	0	0	0	2856	28	0	0	1358	47,1	1333	966	367	497	37,3
531000	Unterschlagung von Kfz	267	0,1	5	1,9	0	0	0	256	11	0	0	231	86,5	226	196	30	108	47,8
540000	Urkundenfälschung	1669	0,8	46	2,8	0	0	0	1621	48	0	0	1392	83,4	1418	1111	307	980	69,1
540001	Sonst. Urkundenfälschung § 267	1321	0,6	35	2,6	0	0	0	1294	27	0	0	1108	83,9	1132	921	211	795	70,2
540002	Mittelbare Falschbeurkundung	48	0,0	2	4,2	0	0	0	48	0	0	0	48	100,0	55	38	17	41	74,5
540003	Verändern amtlicher Ausweise	2	0,0	0	0,0	0	0	0	2	0	0	0	2	100,0	2	2	0	1	50,0
540004	Urkundenunterdrückung pp § 274	15	0,0	0	0,0	0	0	0	15	0	0	0	14	93,3	14	8	6	6	42,9
540006	Verschaffen falsch amtl. Ausw.	66	0,0	0	0,0	0	0	0	53	13	0	0	61	92,4	63	52	11	54	85,7
540008	Ausst. unr. Gesundheitszeugnis	2	0,0	0	0,0	0	0	0	2	0	0	0	1	50,0	1	1	0	1	100,0
540009	Gebrauch unr. Gesundheitszeug.	2	0,0	0	0,0	0	0	0	2	0	0	0	2	100,0	2	2	0	0	0,0
540010	Missbrauch von Ausweispapieren	167	0,1	7	4,2	0	0	0	166	1	0	0	143	85,6	159	97	62	100	62,9
542000	Fälschung zur Erlangung v. BtM	2	0,0	0	0,0	0	0	0	1	1	0	0	1	50,0	1	0	1	0	0,0
543000	F. Daten/T. Rechtsverk. bei DV	44	0,0	2	4,5	0	0	0	38	6	0	0	12	27,3	14	11	3	4	28,6
543010	- § 269 StGB	41	0,0	2	4,9	0	0	0	37	4	0	0	12	29,3	14	11	3	4	28,6
543020	- § 270 StGB	3	0,0	0	0,0	0	0	0	1	2	0	0	0	0,0	0	0	0	0	0,0
550000	Geld-/Wertezeichenfälschung pp.	142	0,1	16	11,3	0	0	0	140	2	0	0	38	26,8	46	43	3	32	69,6
551000	Geld-/Wertezeichenfälschung	2	0,0	0	0,0	0	0	0	2	0	0	0	1	50,0	1	1	0	0	0,0
551010	Geldfälsch ohne § 146 I 3 StGB	1	0,0	0	0,0	0	0	0	1	0	0	0	1	100,0	1	1	0	0	0,0
551030	Vorber. Fälschung Geld/Wertz.	1	0,0	0	0,0	0	0	0	1	0	0	0	0	0,0	0	0	0	0	0,0

Schlüsselzahl der Tat	Straftaten	Erfasste Fälle	% Anteil an allen Taten	von Spalte 3 Versuche		Tatort					Mit Schusswaffe		Aufklärung		Gesamtzahl der ermitt. Tatverd.	von SPALTE 16			
				Fälle	in %	bis 20.000 Einw.	20.000 bis 100.000 Einw.	100.000 bis 500.000 Einw.	500.000 und mehr Einw.	unbekannt	gedroht	geschoss.	Fälle	in %		männl.	weibl.	Nichtdeutsche Tatverdächtige	
																		Anzahl	in %
1	2	3	4	5	6	7	8	9	10	11	12	13	14	15	16	17	18	19	20
552000	Inverkehrbringen v. Falschgeld	21	0,0	2	9,5	0	0	0	21	0	0	0	21	100,0	24	23	1	14	58,3
552010	- gem. § 146 Abs. 1 Nr. 3 StGB	13	0,0	0	0,0	0	0	0	13	0	0	0	13	100,0	15	15	0	11	73,3
552020	- gem. § 147 StGB	8	0,0	2	25,0	0	0	0	8	0	0	0	8	100,0	9	8	1	3	33,3
553000	F. Zahl-kart./Scheck/Wechsel	119	0,1	14	11,8	0	0	0	117	2	0	0	16	13,4	21	19	2	18	85,7
553100	Gebr. Zahl-kart./Schecks pp	85	0,0	10	11,8	0	0	0	84	1	0	0	13	15,3	14	12	2	11	78,6
553110	- ohne Garantiefunktion	11	0,0	6	54,5	0	0	0	10	1	0	0	4	36,4	5	3	2	2	40,0
553120	- mit Garantiefunktion	74	0,0	4	5,4	0	0	0	74	0	0	0	9	12,2	9	9	0	9	100,0
553200	Sonstige Hdl./Schecks/Wechsel	34	0,0	4	11,8	0	0	0	33	1	0	0	3	8,8	7	7	0	7	100,0
553210	- ohne Garantiefunktion	5	0,0	1	20,0	0	0	0	4	1	0	0	1	20,0	1	1	0	1	100,0
553220	- mit Garantiefunktion	29	0,0	3	10,3	0	0	0	29	0	0	0	2	6,9	6	6	0	6	100,0
560000	Insolvenzstraf. (283, 283a-d)	9	0,0	0	0,0	0	0	0	9	0	0	0	9	100,0	15	12	3	3	20,0
561000	Bankrott	7	0,0	0	0,0	0	0	0	7	0	0	0	7	100,0	13	10	3	3	23,1
563000	Verletzung d. Buchführungspf.	2	0,0	0	0,0	0	0	0	2	0	0	0	2	100,0	4	4	0	0	0,0
600000	Sonst. Straftatbest. gem. StGB	32049	14,7	638	2,0	0	0	0	31909	140	2	9	14584	45,5	12686	9845	2841	3919	30,9
610000	Erpressung	204	0,1	133	65,2	0	0	0	196	8	1	0	117	57,4	139	118	21	57	41,0
610001	Schutzgelderpressung	4	0,0	3	75,0	0	0	0	3	1	0	0	3	75,0	3	3	0	1	33,3
610079	Sonstige Erpressung	184	0,1	121	65,8	0	0	0	178	6	1	0	111	60,3	133	112	21	55	41,4
611000	Erpressung auf sex. Grundlage	16	0,0	9	56,3	0	0	0	15	1	0	0	3	18,8	3	3	0	1	33,3
620000	Widerst g. Staatsgew/öff. Ordn	5842	2,7	10	0,2	0	0	0	5823	19	0	0	4543	77,8	3520	2865	655	1361	38,7
620001	- § 126 StGB	79	0,0	0	0,0	0	0	0	76	3	0	0	41	51,9	41	39	2	8	19,5
620005	- § 132 StGB	46	0,0	0	0,0	0	0	0	46	0	0	0	33	71,7	28	27	1	2	7,1
620006	- § 132a StGB	27	0,0	0	0,0	0	0	0	27	0	0	0	24	88,9	19	16	3	1	5,3
620007	- § 133 StGB	7	0,0	0	0,0	0	0	0	7	0	0	0	2	28,6	2	2	0	0	0,0
620009	- § 136 StGB	29	0,0	0	0,0	0	0	0	29	0	0	0	9	31,0	10	6	4	2	20,0
620011	- § 140 StGB	0	0,0	0	0,0	0	0	0	0	0	0	0	1	100,0	2	2	0	0	0,0
620013	- § 145 StGB	465	0,2	0	0,0	0	0	0	464	1	0	0	232	49,9	163	122	41	43	26,4
620014	- § 145a StGB	19	0,0	0	0,0	0	0	0	19	0	0	0	19	100,0	14	14	0	0	0,0
620015	- § 145c StGB	1	0,0	0	0,0	0	0	0	1	0	0	0	1	100,0	1	1	0	0	0,0
621000	Widerst. gegen d. Staatsgewalt	1314	0,6	10	0,8	0	0	0	1308	6	0	0	1215	92,5	1138	929	209	431	37,9
621010	Öffentl. Auff. zu Straftaten	29	0,0	0	0,0	0	0	0	23	6	0	0	6	20,7	6	3	3	1	16,7
621040	Gefangenentbefreiung	15	0,0	10	66,7	0	0	0	15	0	0	0	8	53,3	8	5	3	1	12,5
621100	§§ 113 bis 115 StGB	1270	0,6	0	0,0	0	0	0	1270	0	0	0	1201	94,6	1124	921	203	429	38,2
621110	§§ 113 und 115 StGB	527	0,2	0	0,0	0	0	0	527	0	0	0	498	94,5	489	433	56	190	38,9
621120	§§ 114 und 115 StGB	743	0,3	0	0,0	0	0	0	743	0	0	0	703	94,6	664	513	151	253	38,1

Schlüsselzahl der Tat	Straftaten	Erfasste Fälle	% Anteil an allen Taten	von Spalte 3 Versuche		Tatort					Mit Schusswaffe		Aufklärung		Gesamtzahl der ermitt. Tatverd.	von SPALTE 16			
				Fälle	in %	bis 20.000 Einw.	20.000 bis 100.000 Einw.	100.000 bis 500.000 Einw.	500.000 und mehr Einw.	unbekannt	gedroht	geschoss.	Fälle	in %		männl.	weibl.	Nichtdeutsche Tatverdächtige	
																		Anzahl	in %
1	2	3	4	5	6	7	8	9	10	11	12	13	14	15	16	17	18	19	20
622000	Hausfriedensbr. insg. 123, 124	2685	1,2	0	0,0	0	0	0	2684	1	0	0	2525	94,0	1761	1443	318	815	46,3
622100	Hausfriedensbruch § 123 StGB	2682	1,2	0	0,0	0	0	0	2681	1	0	0	2522	94,0	1761	1443	318	815	46,3
622200	Schw. Hausfriedensbr.§ 124 StGB	3	0,0	0	0,0	0	0	0	3	0	0	0	3	100,0	2	2	0	2	100,0
623000	Landfriedensbruch	884	0,4	0	0,0	0	0	0	884	0	0	0	209	23,6	226	205	21	37	16,4
623010	Landfriedensbruch § 125 StGB	259	0,1	0	0,0	0	0	0	259	0	0	0	38	14,7	72	68	4	10	13,9
623020	Bes. schw. Landfr. § 125a StGB	625	0,3	0	0,0	0	0	0	625	0	0	0	171	27,4	157	140	17	27	17,2
624000	Vortäuschen einer Straftat	185	0,1	0	0,0	0	0	0	185	0	0	0	182	98,4	190	126	64	53	27,9
624010	- gegen die sex. Selbstbest.	8	0,0	0	0,0	0	0	0	8	0	0	0	8	100,0	8	0	8	2	25,0
624079	- einer sonstigen Straftat	103	0,0	0	0,0	0	0	0	103	0	0	0	100	97,1	106	66	40	28	26,4
624100	Vortäuschen eines Raubes	36	0,0	0	0,0	0	0	0	36	0	0	0	37	102,8	38	28	10	9	23,7
624200	Vortäuschen eines Diebstahls	38	0,0	0	0,0	0	0	0	38	0	0	0	37	97,4	38	32	6	14	36,8
624201	Vortäuschen eines Kfz-Diebst.	7	0,0	0	0,0	0	0	0	7	0	0	0	7	100,0	7	7	0	3	42,9
624279	Vortäusch. ein. sonst. Diebst.	31	0,0	0	0,0	0	0	0	31	0	0	0	30	96,8	31	25	6	11	35,5
626000	Gewaltdarstellung	16	0,0	0	0,0	0	0	0	15	1	0	0	13	81,3	14	12	2	6	42,9
626079	Sonstige Gewaltdarstellung	12	0,0	0	0,0	0	0	0	11	1	0	0	10	83,3	11	10	1	5	45,5
626100	Schriften an Pers. u. 18 Jahre	4	0,0	0	0,0	0	0	0	4	0	0	0	3	75,0	3	2	1	1	33,3
627000	Volksverhetzung	85	0,0	0	0,0	0	0	0	78	7	0	0	37	43,5	40	31	9	5	12,5
630000	Begün/Strafvereit/Hehler/Geldw	568	0,3	48	8,5	0	0	0	555	13	0	0	519	91,4	555	463	92	293	52,8
630010	Begünstigung	2	0,0	0	0,0	0	0	0	2	0	0	0	2	100,0	2	2	0	0	0,0
630020	Strafvereitelung	32	0,0	13	40,6	0	0	0	32	0	0	0	32	100,0	36	16	20	6	16,7
631000	Hehlerlei von Kfz	51	0,0	6	11,8	0	0	0	50	1	0	0	34	66,7	53	49	4	31	58,5
631079	Hehlerlei von Kfz § 259 StGB	42	0,0	6	14,3	0	0	0	41	1	0	0	27	64,3	46	42	4	26	56,5
631100	Gewerbsmäßige Hehlerlei v. Kfz.	8	0,0	0	0,0	0	0	0	8	0	0	0	7	87,5	7	7	0	5	71,4
631200	Bandenhehlerlei von Kfz.	1	0,0	0	0,0	0	0	0	1	0	0	0	0	0,0	0	0	0	0	0,0
632000	Sonstige Hehlerlei	400	0,2	23	5,8	0	0	0	392	8	0	0	376	94,0	400	351	49	237	59,3
632079	Sonstige Hehlerlei § 259 StGB	364	0,2	23	6,3	0	0	0	357	7	0	0	341	93,7	373	328	45	223	59,8
632100	Sonst. gewerbsmäßige Hehlerlei	35	0,0	0	0,0	0	0	0	34	1	0	0	34	97,1	28	24	4	15	53,6
632200	Sonstige Bandenhehlerlei	1	0,0	0	0,0	0	0	0	1	0	0	0	1	100,0	4	4	0	1	25,0
633000	Geldw/Verschl. unr. Verm-werte	83	0,0	6	7,2	0	0	0	79	4	0	0	75	90,4	67	48	19	21	31,3
640000	Brandstift/Herbeif. Brandgef.	334	0,2	52	15,6	0	0	0	334	0	0	0	127	38,0	152	114	38	42	27,6
640010	Fahrlässige Brandstiftung	104	0,0	0	0,0	0	0	0	104	0	0	0	69	66,3	81	54	27	19	23,5
640020	Fahrl. Herbeiführen Brandgef.	8	0,0	0	0,0	0	0	0	8	0	0	0	4	50,0	12	10	2	2	16,7
641000	Vors. Brandstift/Herbeif -gef	222	0,1	52	23,4	0	0	0	222	0	0	0	54	24,3	60	50	10	21	35,0
641010	Vorsätzliche Brandstiftung	142	0,1	17	12,0	0	0	0	142	0	0	0	18	12,7	24	24	0	8	33,3
641020	Schwere Brandstiftung	73	0,0	35	47,9	0	0	0	73	0	0	0	31	42,5	30	20	10	11	36,7
641030	Besonders schw. Brandstiftung	3	0,0	0	0,0	0	0	0	3	0	0	0	2	66,7	2	2	0	1	50,0

Schlüsselzahl der Tat	Straftaten	Erfasste Fälle	% Anteil an allen Taten	von Spalte 3 Versuche		Tatort					Mit Schusswaffe		Aufklärung		Gesamtzahl der ermitt. Tatverd.	von SPALTE 16			
				Fälle	in %	bis 20.000 Einw.	20.000 bis 100.000 Einw.	100.000 bis 500.000 Einw.	500.000 und mehr Einw.	unbekannt	gedroht	geschoss.	Fälle	in %		männl.	weibl.	Nichtdeutsche Tatverdächtige	
																		Anzahl	in %
1	2	3	4	5	6	7	8	9	10	11	12	13	14	15	16	17	18	19	20
641050	Vors. Herbeiführen Brandgefahr	4	0,0	0	0,0	0	0	0	4	0	0	0	3	75,0	4	4	0	1	25,0
650000	Wettbew.-/Korrupt.-/Amtsdel.	213	0,1	8	3,8	0	0	0	213	0	0	1	170	79,8	230	191	39	13	5,7
651000	Vorteilsannahme/Bestechlichk.	47	0,0	0	0,0	0	0	0	47	0	0	0	42	89,4	51	37	14	3	5,9
651100	Vorteilsannahme	35	0,0	0	0,0	0	0	0	35	0	0	0	30	85,7	36	24	12	3	8,3
651200	Bestechlichkeit	12	0,0	0	0,0	0	0	0	12	0	0	0	12	100,0	15	13	2	0	0,0
652000	Vorteilsgewährung / Bestechung	16	0,0	0	0,0	0	0	0	16	0	0	0	14	87,5	19	16	3	5	26,3
652100	Vorteilsgewährung	5	0,0	0	0,0	0	0	0	5	0	0	0	5	100,0	8	7	1	0	0,0
652200	Bestechung	11	0,0	0	0,0	0	0	0	11	0	0	0	9	81,8	11	9	2	5	45,5
655000	Sonstige Straftaten im Amt	139	0,1	8	5,8	0	0	0	139	0	0	1	103	74,1	144	123	21	1	0,7
655001	Strafvereitelung im Amt	14	0,0	1	7,1	0	0	0	14	0	0	0	11	78,6	15	12	3	0	0,0
655004	Verfolgung Unschuldiger	3	0,0	0	0,0	0	0	0	3	0	0	0	3	100,0	4	4	0	0	0,0
655006	Falschbeurkundung im Amt	1	0,0	0	0,0	0	0	0	1	0	0	0	1	100,0	1	1	0	1	100,0
655007	Gebührenüberhebung	1	0,0	1	100,0	0	0	0	1	0	0	0	1	100,0	1	1	0	0	0,0
655100	Körperverletzung im Amt	118	0,1	6	5,1	0	0	0	118	0	0	1	86	72,9	122	104	18	0	0,0
655200	Verletz. d. Dienstgeheimnisses	2	0,0	0	0,0	0	0	0	2	0	0	0	1	50,0	1	1	0	0	0,0
657000	§§ 299, 299 a, 299b, 300 StGB	11	0,0	0	0,0	0	0	0	11	0	0	0	11	100,0	16	15	1	4	25,0
657100	Bestechl/Bestechu-gesch. Verk.	11	0,0	0	0,0	0	0	0	11	0	0	0	11	100,0	16	15	1	4	25,0
660000	Strafbarer Eigennutz	125	0,1	0	0,0	0	0	0	125	0	0	1	88	70,4	76	71	5	34	44,7
660010	Vereiteln Zwangsvollstreckung	3	0,0	0	0,0	0	0	0	3	0	0	0	3	100,0	5	5	0	3	60,0
660020	Pfandkehr	2	0,0	0	0,0	0	0	0	2	0	0	0	2	100,0	5	5	0	3	60,0
661000	Unerlaubtes Glücksspiel	10	0,0	0	0,0	0	0	0	10	0	0	0	10	100,0	12	11	1	5	41,7
661010	Veranstaltung unerl. Glückssp.	8	0,0	0	0,0	0	0	0	8	0	0	0	8	100,0	10	9	1	5	50,0
661020	Beteiligung am unerl Glückssp.	2	0,0	0	0,0	0	0	0	2	0	0	0	2	100,0	2	2	0	0	0,0
662000	Wilderei	9	0,0	0	0,0	0	0	0	9	0	0	1	5	55,6	6	6	0	4	66,7
662001	Fischwilderei	5	0,0	0	0,0	0	0	0	5	0	0	0	3	60,0	4	4	0	4	100,0
662100	Jagdwilderei	4	0,0	0	0,0	0	0	0	4	0	0	1	2	50,0	2	2	0	0	0,0
663000	Wucher	101	0,0	0	0,0	0	0	0	101	0	0	0	68	67,3	48	44	4	19	39,6
670000	Sonstige Straftaten gemäß StGB	24763	11,3	387	1,6	0	0	0	24663	100	1	7	9020	36,4	8636	6539	2097	2346	27,2
670001	Falsche uneidliche Aussage	86	0,0	0	0,0	0	0	0	86	0	0	0	85	98,8	98	67	31	30	30,6
670003	Falsche Vers. an Eides statt	63	0,0	0	0,0	0	0	0	63	0	0	0	62	98,4	67	51	16	19	28,4
670005	Verleitung zur Falschaussage	2	0,0	1	50,0	0	0	0	1	1	0	0	2	100,0	2	1	1	0	0,0
670007	Falsche Verdächtigung	228	0,1	0	0,0	0	0	0	225	3	0	0	223	97,8	235	130	105	69	29,4
670011	Störung der Totenruhe	8	0,0	0	0,0	0	0	0	8	0	0	0	0	0,0	0	0	0	0	0,0
670012	Personenstands Fältschung	1	0,0	1	100,0	0	0	0	1	0	0	0	1	100,0	2	1	1	2	100,0
670015	Verleumd pp geg Pers pol Leben	6	0,0	0	0,0	0	0	0	6	0	0	0	6	100,0	6	3	3	0	0,0
670016	Verletz Vertraulichkeit Wort	60	0,0	0	0,0	0	0	0	58	2	0	0	56	93,3	53	43	10	13	24,5

Schlüsselzahl der Tat	Straftaten	Erfasste Fälle	% Anteil an allen Taten	von Spalte 3 Versuche		Tatort					Mit Schusswaffe		Aufklärung		Gesamtzahl der ermitt. Tatverd.	von SPALTE 16			
				Fälle	in %	bis 20.000 Einw.	20.000 bis 100.000 Einw.	100.000 bis 500.000 Einw.	500.000 und mehr Einw.	unbekannt	gedroht	geschoss.	Fälle	in %		männl.	weibl.	Anzahl	in %
1	2	3	4	5	6	7	8	9	10	11	12	13	14	15	16	17	18	19	20
670017	Verletzung Briefgeheimnis	104	0,0	0	0,0	0	0	0	104	0	0	0	42	40,4	41	21	20	9	22,0
670018	Verletzung Privatgeheimnis	12	0,0	0	0,0	0	0	0	12	0	0	0	9	75,0	12	7	5	0	0,0
670020	Verletz Post-/Fernmeldegeheimn	29	0,0	0	0,0	0	0	0	23	6	0	0	3	10,3	3	3	0	0	0,0
670024	Gefährl Eingr Bahnverkehr pp	115	0,1	29	25,2	0	0	0	114	1	1	0	59	51,3	69	62	7	26	37,7
670025	Gefährl. Eingriff Straßenverk.	175	0,1	15	8,6	0	0	0	175	0	0	0	76	43,4	88	76	12	27	30,7
670026	Störung öffentlicher Betriebe	7	0,0	2	28,6	0	0	0	7	0	0	0	3	42,9	3	3	0	1	33,3
670027	Störung von TK-Anlagen	1	0,0	0	0,0	0	0	0	1	0	0	0	0	0,0	0	0	0	0	0,0
670029	Baugefährdung	2	0,0	0	0,0	0	0	0	2	0	0	0	1	50,0	2	2	0	1	50,0
670030	Vollrausch	11	0,0	0	0,0	0	0	0	11	0	0	0	11	100,0	7	7	0	4	57,1
670032	§ 323c StGB	37	0,0	0	0,0	0	0	0	37	0	0	0	29	78,4	36	27	9	3	8,3
670033	Parteiverrat	5	0,0	0	0,0	0	0	0	5	0	0	0	5	100,0	6	6	0	0	0,0
670034	Verl. pers. Lebensber. d. Foto	124	0,1	0	0,0	0	0	0	121	3	0	0	102	82,3	114	84	30	26	22,8
670079	Sonst. weit. Straftat gem StGB	3	0,0	1	33,3	0	0	0	3	0	0	0	3	100,0	5	4	1	1	20,0
671000	Verletzung Unterhaltspflicht	86	0,0	0	0,0	0	0	0	86	0	0	0	86	100,0	86	84	2	22	25,6
672000	Verl. Fürsorge-/Erziehungspfl.	43	0,0	0	0,0	0	0	0	43	0	0	0	43	100,0	52	19	33	19	36,5
673000	Beleidigung	5656	2,6	0	0,0	0	0	0	5603	53	0	0	4887	86,4	4709	3322	1387	1217	25,8
673010	185 StGB (ohne sex. Grundlage)	4493	2,1	0	0,0	0	0	0	4462	31	0	0	3978	88,5	3856	2782	1074	1026	26,6
673020	186 StGB (ohne sex. Grundlage)	315	0,1	0	0,0	0	0	0	310	5	0	0	228	72,4	238	124	114	37	15,5
673030	187 StGB (ohne sex. Grundlage)	295	0,1	0	0,0	0	0	0	290	5	0	0	254	86,1	262	120	142	49	18,7
673040	189 StGB (ohne sex. Grundlage)	1	0,0	0	0,0	0	0	0	1	0	0	0	0	0,0	0	0	0	0	0,0
673100	Beleidigung auf sex. Grundlage	552	0,3	0	0,0	0	0	0	540	12	0	0	427	77,4	431	343	88	127	29,5
673110	185 StGB (auf sex. Grundlage)	480	0,2	0	0,0	0	0	0	473	7	0	0	374	77,9	377	318	59	114	30,2
673120	186 StGB (auf sex. Grundlage)	40	0,0	0	0,0	0	0	0	38	2	0	0	29	72,5	30	15	15	6	20,0
673130	187 StGB (auf sex. Grundlage)	32	0,0	0	0,0	0	0	0	29	3	0	0	24	75,0	25	10	15	7	28,0
674000	Sachbeschädigung	17118	7,8	282	1,6	0	0	0	17111	7	0	7	3012	17,6	3004	2526	478	868	28,9
674010	- 303 StGB ohne 674100/674300	8309	3,8	100	1,2	0	0	0	8309	0	0	4	1912	23,0	2008	1667	341	596	29,7
674011	- d. Graffiti o. 674111/674311	2352	1,1	5	0,2	0	0	0	2352	0	0	0	244	10,4	306	277	29	43	14,1
674012	- durch Feuer ohne 674312	580	0,3	37	6,4	0	0	0	580	0	0	0	75	12,9	79	63	16	20	25,3
674019	- sonst Handl o. 674119/674319	5377	2,5	58	1,1	0	0	0	5377	0	0	4	1593	29,6	1640	1342	298	540	32,9
674020	- 304 StGB ohne 674320	290	0,1	3	1,0	0	0	0	290	0	0	0	54	18,6	68	58	10	18	26,5
674021	- durch Graffiti ohne 674321	83	0,0	1	1,2	0	0	0	83	0	0	0	11	13,3	15	14	1	4	26,7
674022	- durch Feuer ohne 674322	14	0,0	2	14,3	0	0	0	14	0	0	0	2	14,3	4	1	3	0	0,0
674029	- d. sonst. Handl. ohne 674329	193	0,1	0	0,0	0	0	0	193	0	0	0	41	21,2	49	43	6	14	28,6
674030	- 305 StGB ohne 674330	2	0,0	1	50,0	0	0	0	2	0	0	0	0	0,0	0	0	0	0	0,0

Schlüsselzahl der Tat	Straftaten	Erfasste Fälle	% Anteil an allen Taten	von Spalte 3 Versuche		Tatort					Mit Schusswaffe		Aufklärung		Gesamtzahl der ermitt. Tatverd.	von SPALTE 16			
				Fälle	in %	bis 20.000 Einw.	20.000 bis 100.000 Einw.	100.000 bis 500.000 Einw.	500.000 und mehr Einw.	unbekannt	gedroht	geschoss.	Fälle	in %		männl.	weibl.	Anzahl	in %
1	2	3	4	5	6	7	8	9	10	11	12	13	14	15	16	17	18	19	20
674100	Sachbeschädigung an Kfz	7257	3,3	53	0,7	0	0	0	7252	5	0	3	806	11,1	716	607	109	211	29,5
674111	- durch Graffiti	174	0,1	1	0,6	0	0	0	174	0	0	0	31	17,8	13	12	1	5	38,5
674119	- durch sonstige Handlung	7069	3,2	50	0,7	0	0	0	7064	5	0	3	771	10,9	701	593	108	205	29,2
674180	- durch Feuer	14	0,0	2	14,3	0	0	0	14	0	0	0	4	28,6	2	2	0	1	50,0
674200	Datenveränder./Computersabot.	58	0,0	14	24,1	0	0	0	56	2	0	0	13	22,4	16	12	4	6	37,5
674210	Datenveränderung	42	0,0	10	23,8	0	0	0	40	2	0	0	8	19,0	11	7	4	6	54,5
674220	Computersabotage	16	0,0	4	25,0	0	0	0	16	0	0	0	5	31,3	5	5	0	0	0,0
674300	Sonst Sachb auf Str./Weg/Platz	1162	0,5	109	9,4	0	0	0	1162	0	0	0	223	19,2	289	263	26	63	21,8
674310	- § 303 StGB	1083	0,5	109	10,1	0	0	0	1083	0	0	0	205	18,9	257	233	24	56	21,8
674311	- § 303 StGB durch Graffiti	360	0,2	2	0,6	0	0	0	360	0	0	0	60	16,7	99	95	4	10	10,1
674312	- § 303 StGB durch Feuer	432	0,2	95	22,0	0	0	0	432	0	0	0	11	2,5	15	12	3	4	26,7
674319	- § 303 StGB d. sonst. Handl.	291	0,1	12	4,1	0	0	0	291	0	0	0	134	46,0	145	128	17	42	29,0
674320	- § 304 StGB	77	0,0	0	0,0	0	0	0	77	0	0	0	18	23,4	33	31	2	7	21,2
674321	- § 304 StGB durch Graffiti	21	0,0	0	0,0	0	0	0	21	0	0	0	6	28,6	20	18	2	3	15,0
674322	- § 304 StGB durch Feuer	2	0,0	0	0,0	0	0	0	2	0	0	0	0	0,0	0	0	0	0	0,0
674329	- § 304 StGB d. sonst. Handl.	54	0,0	0	0,0	0	0	0	54	0	0	0	12	22,2	13	13	0	4	30,8
674330	- § 305 StGB	2	0,0	0	0,0	0	0	0	2	0	0	0	0	0,0	0	0	0	0	0,0
674500	Zerstörung wichtiger Arbeitsm.	40	0,0	2	5,0	0	0	0	40	0	0	0	4	10,0	4	4	0	2	50,0
674512	- durch Feuer	1	0,0	0	0,0	0	0	0	1	0	0	0	0	0,0	0	0	0	0	0,0
674519	- durch sonstige Handlung	39	0,0	2	5,1	0	0	0	39	0	0	0	4	10,3	4	4	0	2	50,0
675000	Sprengstoff-/Strahlungsverbr.	72	0,0	2	2,8	0	0	0	72	0	0	0	12	16,7	27	26	1	3	11,1
675100	Herbeif. Explosion Kernenergie	1	0,0	0	0,0	0	0	0	1	0	0	0	0	0,0	0	0	0	0	0,0
675200	Herbeif. Sprengstoffexplosion	71	0,0	2	2,8	0	0	0	71	0	0	0	12	16,9	27	26	1	3	11,1
676000	Straftaten gegen die Umwelt	422	0,2	53	12,6	0	0	0	421	1	0	0	160	37,9	205	189	16	68	33,2
676010	Bodenverunreinigung	41	0,0	7	17,1	0	0	0	41	0	0	0	20	48,8	24	24	0	6	25,0
676011	Bodenverunreinigung - einfach	41	0,0	7	17,1	0	0	0	41	0	0	0	20	48,8	24	24	0	6	25,0
676100	Gewässerverunreinigung	191	0,1	45	23,6	0	0	0	190	1	0	0	62	32,5	74	70	4	23	31,1
676101	Gewässerverunreinig. - einfach	191	0,1	45	23,6	0	0	0	190	1	0	0	62	32,5	74	70	4	23	31,1
676200	Luftverunreinigung	1	0,0	1	100,0	0	0	0	1	0	0	0	0	0,0	0	0	0	0	0,0
676201	Luftverunreinigung - einfach	1	0,0	1	100,0	0	0	0	1	0	0	0	0	0,0	0	0	0	0	0,0
676400	Unerl Umg. gef. Abf. 326 I+III	178	0,1	0	0,0	0	0	0	178	0	0	0	69	38,8	97	87	10	35	36,1
676410	Unerl. Umg. m. gef. Abf. 326 I	176	0,1	0	0,0	0	0	0	176	0	0	0	69	39,2	97	87	10	35	36,1
676411	§ 326 I StGB - einfach	173	0,1	0	0,0	0	0	0	173	0	0	0	69	39,9	97	87	10	35	36,1
676412	§ 326 I StGB - besonders schw.	3	0,0	0	0,0	0	0	0	3	0	0	0	0	0,0	0	0	0	0	0,0

Schlüsselzahl der Tat	Straftaten	Erfasste Fälle	% Anteil an allen Taten	von Spalte 3 Versuche		Tatort					Mit Schusswaffe		Aufklärung		Gesamtzahl der ermitt. Tatverd.	von SPALTE 16			
				Fälle	in %	bis 20.000 Einw.	20.000 bis 100.000 Einw.	100.000 bis 500.000 Einw.	500.000 und mehr Einw.	unbekannt	gedroht	geschoss.	Fälle	in %		männl.	weibl.	Nichtdeutsche Tatverdächtige	
																		Anzahl	in %
1	2	3	4	5	6	7	8	9	10	11	12	13	14	15	16	17	18	19	20
676420	Unerl. Umg. gef. Abf. 326 III	2	0,0	0	0,0	0	0	0	2	0	0	0	0	0,0	0	0	0	0	0,0
676421	§ 326 III StGB - einfach	2	0,0	0	0,0	0	0	0	2	0	0	0	0	0,0	0	0	0	0	0,0
676500	Unerl. Betreiben von Anlagen	3	0,0	0	0,0	0	0	0	3	0	0	0	3	100,0	4	3	1	2	50,0
676510	Unerl. Betr. v. Anlagen 327 I	1	0,0	0	0,0	0	0	0	1	0	0	0	1	100,0	1	1	0	1	100,0
676511	§ 327 I StGB - einfach	1	0,0	0	0,0	0	0	0	1	0	0	0	1	100,0	1	1	0	1	100,0
676520	Unerl. Betr. v. Anlagen 327 II	2	0,0	0	0,0	0	0	0	2	0	0	0	2	100,0	3	2	1	1	33,3
676521	§ 327 II StGB - einfach	2	0,0	0	0,0	0	0	0	2	0	0	0	2	100,0	3	2	1	1	33,3
676600	Unerl. Umg. radioakt Stoffe pp	5	0,0	0	0,0	0	0	0	5	0	0	0	4	80,0	4	3	1	1	25,0
676620	Unerl. Umg. gef. Stoffe/Güter	5	0,0	0	0,0	0	0	0	5	0	0	0	4	80,0	4	3	1	1	25,0
676621	§ 328 III StGB - einfach	5	0,0	0	0,0	0	0	0	5	0	0	0	4	80,0	4	3	1	1	25,0
676700	Gef. schutzbedürftiger Gebiete	1	0,0	0	0,0	0	0	0	1	0	0	0	1	100,0	1	1	0	0	0,0
676701	§ 329 StGB - einfach	1	0,0	0	0,0	0	0	0	1	0	0	0	1	100,0	1	1	0	0	0,0
676800	Abfallein-, -aus- und -durchf.	2	0,0	0	0,0	0	0	0	2	0	0	0	1	50,0	1	1	0	1	100,0
676810	Ungenehm. Einfuhr gef. Abfälle	1	0,0	0	0,0	0	0	0	1	0	0	0	1	100,0	1	1	0	1	100,0
676811	Ungen. Abfalleinf. - einfach	1	0,0	0	0,0	0	0	0	1	0	0	0	1	100,0	1	1	0	1	100,0
676820	Ungenehm. Ausfuhr gef. Abfälle	1	0,0	0	0,0	0	0	0	1	0	0	0	0	0,0	0	0	0	0	0,0
676821	Ungen. Abfallausf. - einfach	1	0,0	0	0,0	0	0	0	1	0	0	0	0	0,0	0	0	0	0	0,0
677000	Gemeingefährliche Vergiftung	1	0,0	0	0,0	0	0	0	1	0	0	0	1	100,0	1	1	0	0	0,0
678000	§§ 202a, 202b, 202c, 202d StGB	285	0,1	0	0,0	0	0	0	262	23	0	0	41	14,4	39	31	8	8	20,5
678010	Ausspähen von Daten	252	0,1	0	0,0	0	0	0	231	21	0	0	37	14,7	34	27	7	7	20,6
678020	Abfangen von Daten	15	0,0	0	0,0	0	0	0	13	2	0	0	2	13,3	3	3	0	0	0,0
678030	Vorber. Aussp./Abfan. v. Daten	16	0,0	0	0,0	0	0	0	16	0	0	0	2	12,5	2	1	1	1	50,0
678040	Datenhehlerei § 202d StGB	2	0,0	0	0,0	0	0	0	2	0	0	0	0	0,0	0	0	0	0	0,0
679000	Sonstige Umweltstraftaten	1	0,0	1	100,0	0	0	0	1	0	0	0	0	0,0	0	0	0	0	0,0
679020	Beschädigung wichtiger Anlagen	1	0,0	1	100,0	0	0	0	1	0	0	0	0	0,0	0	0	0	0	0,0
700000	Strafrechtliche Nebengesetze	21364	9,8	524	2,5	0	0	0	21283	81	0	74	19562	91,6	15057	12766	2291	8849	58,8
710000	Strafr. Nebenges. Wirtschaft	371	0,2	7	1,9	0	0	0	356	15	0	0	306	82,5	349	288	61	118	33,8
712000	AktG/GenG/GmbHG/HGB/InsO pp.	61	0,0	0	0,0	0	0	0	60	1	0	0	61	100,0	81	74	7	25	30,9
712020	HGB	1	0,0	0	0,0	0	0	0	0	1	0	0	1	100,0	1	1	0	0	0,0
712030	GmbH-G	2	0,0	0	0,0	0	0	0	2	0	0	0	2	100,0	2	2	0	1	50,0
712200	Insolvenzverschleppung InsO	58	0,0	0	0,0	0	0	0	58	0	0	0	58	100,0	78	71	7	24	30,8
713000	§ 15 AÜG, § 10 SchwarzArbG	1	0,0	0	0,0	0	0	0	1	0	0	0	1	100,0	1	1	0	1	100,0
713030	§ 10 SchwarzArbG	1	0,0	0	0,0	0	0	0	1	0	0	0	1	100,0	1	1	0	1	100,0
714000	Bankgewerbe/WertpapierhandelsG	2	0,0	0	0,0	0	0	0	2	0	0	0	2	100,0	2	2	0	0	0,0
714060	Wertpapierhandelsgesetz	2	0,0	0	0,0	0	0	0	2	0	0	0	2	100,0	2	2	0	0	0,0

Schlüsselzahl der Tat	Straftaten	Erfasste Fälle	% Anteil an allen Taten	von Spalte 3 Versuche		Tatort					Mit Schusswaffe		Aufklärung		Gesamtzahl der ermitt. Tatverd.	von SPALTE 16			
				Fälle	in %	bis 20.000 Einw.	20.000 bis 100.000 Einw.	100.000 bis 500.000 Einw.	500.000 und mehr Einw.	unbekannt	gedroht	geschoss.	Fälle	in %		männl.	weibl.	Anzahl	in %
1	2	3	4	5	6	7	8	9	10	11	12	13	14	15	16	17	18	19	20
715000	Straft. iZm Urheberrechtsbest.	178	0,1	4	2,2	0	0	0	165	13	0	0	132	74,2	147	110	37	62	42,2
715010	Markengesetz	43	0,0	2	4,7	0	0	0	42	1	0	0	36	83,7	42	34	8	25	59,5
715040	Kunsturheberrechtsgesetz	109	0,0	2	1,8	0	0	0	99	10	0	0	74	67,9	80	53	27	30	37,5
715050	UrheberrechtsG - sonst. Verst.	17	0,0	0	0,0	0	0	0	15	2	0	0	14	82,4	15	13	2	4	26,7
715100	Softw.-Piraterie (priv. Anw.)	7	0,0	0	0,0	0	0	0	7	0	0	0	6	85,7	6	6	0	2	33,3
715400	§ 17 II und IV UWG	2	0,0	0	0,0	0	0	0	2	0	0	0	2	100,0	4	4	0	1	25,0
716000	Straft. i.Z.m. Lebens-Arzneim.	123	0,1	3	2,4	0	0	0	122	1	0	0	104	84,6	112	96	16	29	25,9
716100	Lebensmittel- u. FuttermittelG	27	0,0	0	0,0	0	0	0	27	0	0	0	21	77,8	22	17	5	5	22,7
716400	Arzneimittelgesetz	57	0,0	0	0,0	0	0	0	56	1	0	0	46	80,7	52	41	11	10	19,2
716420	iAMidlegV	5	0,0	0	0,0	0	0	0	5	0	0	0	5	100,0	9	8	1	1	11,1
716421	§ 95 (1) 1 (3) AMG	3	0,0	0	0,0	0	0	0	3	0	0	0	3	100,0	5	4	1	1	20,0
716423	§ 96 Ziffer 5, 95 (3) AMG	2	0,0	0	0,0	0	0	0	2	0	0	0	2	100,0	4	4	0	0	0,0
716430	AMidillegV	17	0,0	0	0,0	0	0	0	17	0	0	0	13	76,5	15	9	6	3	20,0
716431	§ 95 (1) 1 (3) AMG	1	0,0	0	0,0	0	0	0	1	0	0	0	1	100,0	1	0	1	1	100,0
716433	§ 96 Nr. 5, 95 (1) 4 (3) AMG	16	0,0	0	0,0	0	0	0	16	0	0	0	12	75,0	14	9	5	2	14,3
716450	iileg. Umgang mit Tierarznei	1	0,0	0	0,0	0	0	0	1	0	0	0	1	100,0	1	1	0	0	0,0
716460	§ 95 (1) 2, 3, 5, 5a AMG	32	0,0	0	0,0	0	0	0	31	1	0	0	25	78,1	24	22	2	6	25,0
716470	§ 96 o. Nr. 5, 15-18a u. 20b	2	0,0	0	0,0	0	0	0	2	0	0	0	2	100,0	3	1	2	0	0,0
716500	AntiDopG	39	0,0	3	7,7	0	0	0	39	0	0	0	37	94,9	38	38	0	14	36,8
716510	§ 4 AntiDopG	4	0,0	0	0,0	0	0	0	4	0	0	0	2	50,0	2	2	0	0	0,0
716520	§ 4 AntiDopG	32	0,0	3	9,4	0	0	0	32	0	0	0	32	100,0	33	33	0	13	39,4
716530	§ 4 AntiDopG	3	0,0	0	0,0	0	0	0	3	0	0	0	3	100,0	3	3	0	1	33,3
719000	Alle son straf. NebenG Wirtsch	6	0,0	0	0,0	0	0	0	6	0	0	0	6	100,0	6	5	1	1	16,7
719040	Gewerbeordnung	3	0,0	0	0,0	0	0	0	3	0	0	0	3	100,0	3	2	1	1	33,3
719079	Sonst. NebenG Wirtschaftssekt.	1	0,0	0	0,0	0	0	0	1	0	0	0	1	100,0	1	1	0	0	0,0
719200	Straftaten nach UWG ohne § 17	2	0,0	0	0,0	0	0	0	2	0	0	0	2	100,0	2	2	0	0	0,0
720000	Alle sonst. straf. Nebenges.	7531	3,4	106	1,4	0	0	0	7485	46	0	64	7102	94,3	6059	4815	1244	5087	84,0
720001	Vereinsgesetz	33	0,0	0	0,0	0	0	0	33	0	0	0	13	39,4	14	12	2	4	28,6
720002	Versammlungsgesetz	226	0,1	0	0,0	0	0	0	226	0	0	0	67	29,6	84	72	12	10	11,9
720005	§ 22a StVG	7	0,0	0	0,0	0	0	0	7	0	0	0	1	14,3	1	1	0	0	0,0
720009	Telekommunikationsgesetz	3	0,0	0	0,0	0	0	0	3	0	0	0	2	66,7	2	2	0	0	0,0
720011	§ 4 Gewaltschutzgesetz	449	0,2	0	0,0	0	0	0	448	1	0	0	449	100,0	237	222	15	105	44,3
720014	Luftsicherheitsgesetz	3	0,0	0	0,0	0	0	0	3	0	0	0	2	66,7	2	2	0	2	100,0
720079	Sonst. strafrechtl. Nebenges.	30	0,0	0	0,0	0	0	0	30	0	0	0	29	96,7	34	16	18	32	94,1
720080	§ 114 Abs. 1 HmbSG	1	0,0	0	0,0	0	0	0	1	0	0	0	1	100,0	1	1	0	0	0,0

Schlüsselzahl der Tat	Straftaten	Erfasste Fälle	% Anteil an allen Taten	von Spalte 3 Versuche		Tatort					Mit Schusswaffe		Aufklärung		Gesamtzahl der ermitt. Tatverd.	von SPALTE 16			
				Fälle	in %	bis 20.000 Einw.	20.000 bis 100.000 Einw.	100.000 bis 500.000 Einw.	500.000 und mehr Einw.	unbekannt	gedroht	geschoss.	Fälle	in %		männl.	weibl.	Anzahl	in %
1	2	3	4	5	6	7	8	9	10	11	12	13	14	15	16	17	18	19	20
722000	§ 27 Abs. 1 JugendschutzG	3	0,0	0	0,0	0	0	0	3	0	0	0	3	100,0	3	2	1	3	100,0
725000	AufenthG/AsylG/FreizügG/EU	5562	2,5	95	1,7	0	0	0	5519	43	0	0	5504	99,0	4663	3565	1098	4633	99,4
725100	Unerl. Einreise nach AufenthG	241	0,1	90	37,3	0	0	0	239	2	0	0	240	99,6	239	156	83	238	99,6
725110	§ 95 Abs. 1 Nr. 3 AufenthG	203	0,1	77	37,9	0	0	0	201	2	0	0	202	99,5	200	125	75	200	100,0
725120	§ 95 Abs. 2 Nr. 1a AufenthG	38	0,0	13	34,2	0	0	0	38	0	0	0	38	100,0	39	31	8	38	97,4
725200	Einschleusen gem § 96 AufenthG	49	0,0	4	8,2	0	0	0	47	2	0	0	24	49,0	31	27	4	22	71,0
725210	§ 96 Abs. 1 und 4 AufenthG	37	0,0	3	8,1	0	0	0	36	1	0	0	13	35,1	14	12	2	9	64,3
725220	§ 96 Abs. 2 AufenthG	12	0,0	1	8,3	0	0	0	11	1	0	0	11	91,7	17	15	2	13	76,5
725300	Erschl AE-Tit 95 II 2 AufenthG	279	0,1	0	0,0	0	0	0	273	6	0	0	278	99,6	308	198	110	294	95,5
725310	- Visum	189	0,1	0	0,0	0	0	0	187	2	0	0	189	100,0	201	121	80	195	97,0
725311	- Visum (Scheinehe)	12	0,0	0	0,0	0	0	0	12	0	0	0	12	100,0	15	7	8	11	73,3
725312	- Visum (sonst. Modus Oper.)	177	0,1	0	0,0	0	0	0	175	2	0	0	177	100,0	186	114	72	184	98,9
725320	- AE/Niederlassungsbefugnis	90	0,0	0	0,0	0	0	0	86	4	0	0	89	98,9	107	77	30	99	92,5
725321	- AE/Niederbef (Scheinehe)	21	0,0	0	0,0	0	0	0	20	1	0	0	21	100,0	37	20	17	30	81,1
725322	- AE/Nie (sonst. Mod. Oper.)	69	0,0	0	0,0	0	0	0	66	3	0	0	68	98,6	70	57	13	69	98,6
725400	Einschleusen gem § 97 AufenthG	1	0,0	0	0,0	0	0	0	1	0	0	0	1	100,0	2	2	0	2	100,0
725420	§ 97 Abs. 2 AufenthG	1	0,0	0	0,0	0	0	0	1	0	0	0	1	100,0	2	2	0	2	100,0
725500	§§ 84, 85 AsylG	14	0,0	0	0,0	0	0	0	14	0	0	0	14	100,0	12	12	0	12	100,0
725510	§ 84 AsylG	1	0,0	0	0,0	0	0	0	1	0	0	0	1	100,0	1	1	0	1	100,0
725520	§ 85 AsylG	13	0,0	0	0,0	0	0	0	13	0	0	0	13	100,0	11	11	0	11	100,0
725700	unerl. Aufenth. gem. AufenthG	4877	2,2	0	0,0	0	0	0	4845	32	0	0	4847	99,4	4002	3111	891	3997	99,9
725710	unerl. Aufenth. § 95 AufenthG	4826	2,2	0	0,0	0	0	0	4794	32	0	0	4796	99,4	3968	3081	887	3963	99,9
725711	-ohne unerlaubte Einreise	1921	0,9	0	0,0	0	0	0	1917	4	0	0	1906	99,2	1531	1140	391	1529	99,9
725712	-nach unerl./ungekl. Einreise	2905	1,3	0	0,0	0	0	0	2877	28	0	0	2890	99,5	2563	2064	499	2560	99,9
725720	§ 95 Abs. 2 Nr. 1b AufenthG	51	0,0	0	0,0	0	0	0	51	0	0	0	51	100,0	45	38	7	45	100,0
725800	§ 9 Freizügigkeitsgesetz/EU	57	0,0	1	1,8	0	0	0	56	1	0	0	56	98,2	48	40	8	48	100,0
725900	sonstige Verstöße Aufenthaltsg	44	0,0	0	0,0	0	0	0	44	0	0	0	44	100,0	43	40	3	42	97,7
726000	SprengstG/WaffG/KriegswKontrG	1207	0,6	11	0,9	0	0	0	1206	1	0	64	1030	85,3	1048	949	99	312	29,8
726100	Sprengstoffgesetz	183	0,1	0	0,0	0	0	0	183	0	0	0	120	65,6	133	129	4	16	12,0
726200	Waffengesetz	1014	0,5	11	1,1	0	0	0	1013	1	0	64	903	89,1	914	820	94	290	31,7
726300	Kriegswaffenkontrollgesetz	10	0,0	0	0,0	0	0	0	10	0	0	0	7	70,0	16	15	1	9	56,3
728000	Bundes-(Landes)-datenschutzG	7	0,0	0	0,0	0	0	0	6	1	0	0	1	14,3	2	2	0	0	0,0
728020	Bundesdatenschutzgesetz	7	0,0	0	0,0	0	0	0	6	1	0	0	1	14,3	2	2	0	0	0,0

Schlüsselzahl der Tat	Straftaten	Erfasste Fälle	% Anteil an allen Taten	von Spalte 3 Versuche		Tatort					Mit Schusswaffe		Aufklärung		Gesamtzahl der ermitt. Tatverd.	von SPALTE 16			
				Fälle	in %	bis 20.000 Einw.	20.000 bis 100.000 Einw.	100.000 bis 500.000 Einw.	500.000 und mehr Einw.	unbekannt	gedroht	geschoss.	Fälle	in %		männl.	weibl.	Anzahl	in %
1	2	3	4	5	6	7	8	9	10	11	12	13	14	15	16	17	18	19	20
730000	Rauschgiftdelikte	13281	6,1	392	3,0	0	0	0	13264	17	0	0	12027	90,6	9129	8162	967	4036	44,2
731000	Allg. Verst. gegen das BtMG	10199	4,7	190	1,9	0	0	0	10190	9	0	0	9358	91,8	7370	6523	847	3089	41,9
731100	mit Heroin	957	0,4	13	1,4	0	0	0	957	0	0	0	928	97,0	651	553	98	417	64,1
731200	mit Kokain/Crack	1822	0,8	36	2,0	0	0	0	1821	1	0	0	1718	94,3	1195	1039	156	651	54,5
731201	mit Crack	917	0,4	6	0,7	0	0	0	917	0	0	0	889	96,9	541	454	87	347	64,1
731202	mit Kokain	905	0,4	30	3,3	0	0	0	904	1	0	0	829	91,6	776	691	85	393	50,6
731300	mit LSD	9	0,0	0	0,0	0	0	0	9	0	0	0	7	77,8	7	6	1	1	14,3
731400	mit NPS (BtmG)	3	0,0	0	0,0	0	0	0	3	0	0	0	3	100,0	3	3	0	1	33,3
731600	mit Amphetamin und Derivate	464	0,2	5	1,1	0	0	0	463	1	0	0	405	87,3	405	341	64	111	27,4
731601	Pulver oder flüssig	320	0,1	2	0,6	0	0	0	319	1	0	0	279	87,2	281	243	38	64	22,8
731602	Tabl./Kapsel(Ecstasy)	144	0,1	3	2,1	0	0	0	144	0	0	0	126	87,5	128	102	26	48	37,5
731700	mit Methamphetamin	30	0,0	0	0,0	0	0	0	30	0	0	0	27	90,0	29	21	8	12	41,4
731701	Pulver oder flüssig	9	0,0	0	0,0	0	0	0	9	0	0	0	8	88,9	8	4	4	2	25,0
731702	Crystal	10	0,0	0	0,0	0	0	0	10	0	0	0	8	80,0	10	8	2	6	60,0
731703	Tabl./Kapsel	11	0,0	0	0,0	0	0	0	11	0	0	0	11	100,0	12	10	2	5	41,7
731800	mit Cannabis einschl. Zuber.	6151	2,8	93	1,5	0	0	0	6145	6	0	0	5563	90,4	5198	4668	530	2048	39,4
731900	mit sonstigen BtM	763	0,3	43	5,6	0	0	0	762	1	0	0	707	92,7	657	592	65	362	55,1
732000	unerl. Handel/Schmuggel BtM 29	2539	1,2	177	7,0	0	0	0	2536	3	0	0	2209	87,0	1804	1693	111	1129	62,6
732100	mit/von Heroin	266	0,1	17	6,4	0	0	0	266	0	0	0	238	89,5	163	150	13	129	79,1
732110	unerl. Handel mit Heroin	262	0,1	17	6,5	0	0	0	262	0	0	0	235	89,7	160	147	13	128	80,0
732120	Schmuggel von Heroin	4	0,0	0	0,0	0	0	0	4	0	0	0	3	75,0	3	3	0	1	33,3
732200	mit/von Kokain/Crack	474	0,2	37	7,8	0	0	0	474	0	0	0	421	88,8	391	370	21	298	76,2
732210	unerl. Handel m. Kokain/Crack	462	0,2	37	8,0	0	0	0	462	0	0	0	413	89,4	381	362	19	291	76,4
732211	unerl. Handel mit Crack	88	0,0	2	2,3	0	0	0	88	0	0	0	82	93,2	79	72	7	68	86,1
732212	unerl. Handel mit Kokain	374	0,2	35	9,4	0	0	0	374	0	0	0	331	88,5	318	306	12	239	75,2
732220	Schmuggel von Kokain/Crack	12	0,0	0	0,0	0	0	0	12	0	0	0	8	66,7	10	8	2	7	70,0
732221	Schmuggel von Crack	1	0,0	0	0,0	0	0	0	1	0	0	0	0	0,0	0	0	0	0	0,0
732222	Schmuggel von Kokain	11	0,0	0	0,0	0	0	0	11	0	0	0	8	72,7	10	8	2	7	70,0
732300	mit/von LSD	2	0,0	0	0,0	0	0	0	2	0	0	0	2	100,0	2	1	1	0	0,0
732310	unerl. Handel mit LSD	2	0,0	0	0,0	0	0	0	2	0	0	0	2	100,0	2	1	1	0	0,0
732400	mit/von NPS (BtMG)	1	0,0	0	0,0	0	0	0	1	0	0	0	1	100,0	1	1	0	0	0,0
732410	unerl. Handel mit NPS	1	0,0	0	0,0	0	0	0	1	0	0	0	1	100,0	1	1	0	0	0,0
732600	unerl. Handel/Schmuggel Amph.	92	0,0	4	4,3	0	0	0	91	1	0	0	74	80,4	73	66	7	19	26,0
732610	unerl. Handel Amph.	83	0,0	4	4,8	0	0	0	82	1	0	0	66	79,5	66	60	6	17	25,8
732611	Pulver oder flüssig	40	0,0	2	5,0	0	0	0	40	0	0	0	29	72,5	30	28	2	8	26,7
732612	Tabl./Kapsel(Ecstasy)	43	0,0	2	4,7	0	0	0	42	1	0	0	37	86,0	39	35	4	9	23,1

Schlüsselzahl der Tat	Straftaten	Erfasste Fälle	% Anteil an allen Taten	von Spalte 3 Versuche		Tatort					Mit Schusswaffe		Aufklärung		Gesamtzahl der ermitt. Tatverd.	von SPALTE 16			
				Fälle	in %	bis 20.000 Einw.	20.000 bis 100.000 Einw.	100.000 bis 500.000 Einw.	500.000 und mehr Einw.	unbekannt	gedroht	geschoss.	Fälle	in %		männl.	weibl.	Nichtdeutsche Tatverdächtige	
																		Anzahl	in %
1	2	3	4	5	6	7	8	9	10	11	12	13	14	15	16	17	18	19	20
732620	Schmuggel Amph.	9	0,0	0	0,0	0	0	0	9	0	0	0	8	88,9	7	6	1	2	28,6
732621	Pulver oder flüssig	4	0,0	0	0,0	0	0	0	4	0	0	0	4	100,0	4	3	1	2	50,0
732622	Tabl./Kapsel(Ecstasy)	5	0,0	0	0,0	0	0	0	5	0	0	0	4	80,0	3	3	0	0	0,0
732700	unerl. Handel/Schmuggel Meth.	11	0,0	0	0,0	0	0	0	11	0	0	0	9	81,8	10	9	1	6	60,0
732710	unerl. Handel Meth.	8	0,0	0	0,0	0	0	0	8	0	0	0	7	87,5	8	7	1	5	62,5
732711	Pulver oder flüssig	2	0,0	0	0,0	0	0	0	2	0	0	0	1	50,0	2	2	0	2	100,0
732712	Crystal	2	0,0	0	0,0	0	0	0	2	0	0	0	2	100,0	2	2	0	1	50,0
732713	Tabl./Kapsel	4	0,0	0	0,0	0	0	0	4	0	0	0	4	100,0	4	3	1	2	50,0
732720	Schmuggel Meth.	3	0,0	0	0,0	0	0	0	3	0	0	0	2	66,7	2	2	0	1	50,0
732722	Crystal	3	0,0	0	0,0	0	0	0	3	0	0	0	2	66,7	2	2	0	1	50,0
732800	m./v. Cannabis einschl. Zuber.	1441	0,7	92	6,4	0	0	0	1440	1	0	0	1260	87,4	1053	1001	52	642	61,0
732810	unerl. Handel mit Cannabis	1317	0,6	91	6,9	0	0	0	1316	1	0	0	1158	87,9	951	910	41	586	61,6
732820	Schmuggel von Cannabis	124	0,1	1	0,8	0	0	0	124	0	0	0	102	82,3	102	91	11	56	54,9
732900	mit/von sonstigen BtM	252	0,1	27	10,7	0	0	0	251	1	0	0	204	81,0	211	193	18	124	58,8
732910	unerl. Handel m. sonst. Btm	220	0,1	26	11,8	0	0	0	219	1	0	0	174	79,1	181	166	15	104	57,5
732920	Schmuggel von sonst. Btm	32	0,0	1	3,1	0	0	0	32	0	0	0	30	93,8	30	27	3	20	66,7
733000	unerl. Einfuhr BtM 30 I Nr. 4	35	0,0	2	5,7	0	0	0	33	2	0	0	25	71,4	40	38	2	34	85,0
733100	von Heroin	1	0,0	0	0,0	0	0	0	1	0	0	0	1	100,0	3	3	0	3	100,0
733200	von Kokain/Crack	11	0,0	0	0,0	0	0	0	11	0	0	0	5	45,5	14	14	0	12	85,7
733202	von Kokain	11	0,0	0	0,0	0	0	0	11	0	0	0	5	45,5	14	14	0	12	85,7
733600	unerl. Einfuhr n.g.M. Amph.	1	0,0	0	0,0	0	0	0	1	0	0	0	1	100,0	1	1	0	1	100,0
733601	Pulver oder flüssig	1	0,0	0	0,0	0	0	0	1	0	0	0	1	100,0	1	1	0	1	100,0
733800	von Cannabis einschl. Zuber.	16	0,0	2	12,5	0	0	0	15	1	0	0	12	75,0	14	13	1	12	85,7
733900	von sonstigen BtM	6	0,0	0	0,0	0	0	0	5	1	0	0	6	100,0	8	7	1	6	75,0
734000	Sonst. Verstöße gegen das BtMG	507	0,2	23	4,5	0	0	0	504	3	0	0	435	85,8	512	473	39	217	42,4
734100	unerl. Anbau von BtM 29 I Nr. 1	55	0,0	5	9,1	0	0	0	55	0	0	0	48	87,3	59	51	8	6	10,2
734200	BtM-Anbau/-Herstell/-Handel 30	38	0,0	0	0,0	0	0	0	38	0	0	0	37	97,4	62	58	4	17	27,4
734210	§ 30 Abs. 1 Nr. 1 BtMG	3	0,0	0	0,0	0	0	0	3	0	0	0	3	100,0	13	12	1	3	23,1
734220	§ 30a BtMG	35	0,0	0	0,0	0	0	0	35	0	0	0	34	97,1	49	46	3	14	28,6
734500	Abgabe an Minderjährige	32	0,0	3	9,4	0	0	0	32	0	0	0	23	71,9	24	24	0	10	41,7
734510	§ 29a Abs. 1 Nr. 1 BtMG	27	0,0	3	11,1	0	0	0	27	0	0	0	19	70,4	20	20	0	8	40,0
734520	§ 30 Abs. 1 Nr. 2 BtMG	5	0,0	0	0,0	0	0	0	5	0	0	0	4	80,0	4	4	0	2	50,0
734600	Leichtfert. Verurs. d. Todes	1	0,0	0	0,0	0	0	0	1	0	0	0	0	0,0	0	0	0	0	0,0

Schlüsselzahl der Tat	Straftaten	Erfasste Fälle	% Anteil an allen Taten	von Spalte 3 Versuche		Tatort					Mit Schusswaffe		Aufklärung		Gesamtzahl der ermitt. Tatverd.	von SPALTE 16			
				Fälle	in %	bis 20.000 Einw.	20.000 bis 100.000 Einw.	100.000 bis 500.000 Einw.	500.000 und mehr Einw.	unbekannt	gedroht	geschoss.	Fälle	in %		männl.	weibl.	Nichtdeutsche Tatverdächtige	
																		Anzahl	in %
1	2	3	4	5	6	7	8	9	10	11	12	13	14	15	16	17	18	19	20
734800	n. gering. Menge § 29a I Nr. 2	381	0,2	15	3,9	0	0	0	378	3	0	0	327	85,8	373	346	27	185	49,6
734810	Abgabe/Besitz nicht ger. Menge	91	0,0	3	3,3	0	0	0	90	1	0	0	78	85,7	86	76	10	39	45,3
734811	von Heroin	10	0,0	0	0,0	0	0	0	10	0	0	0	9	90,0	9	9	0	7	77,8
734812	von Kokain/Crack	23	0,0	3	13,0	0	0	0	23	0	0	0	20	87,0	22	18	4	11	50,0
734816	unerl. Abg. Besitz n.g.M. Amph	10	0,0	0	0,0	0	0	0	10	0	0	0	7	70,0	7	5	2	4	57,1
734817	unerl. Abg. Besitz n.g.M. Meth	1	0,0	0	0,0	0	0	0	1	0	0	0	0	0,0	0	0	0	0	0,0
734818	von Cannabis einschl. Zuber.	45	0,0	0	0,0	0	0	0	44	1	0	0	41	91,1	47	43	4	16	34,0
734819	von sonstigen BTM	2	0,0	0	0,0	0	0	0	2	0	0	0	1	50,0	1	1	0	1	100,0
734820	unerl. Handel n. geringe Menge	266	0,1	10	3,8	0	0	0	264	2	0	0	230	86,5	261	247	14	142	54,4
734821	von Heroin	57	0,0	1	1,8	0	0	0	57	0	0	0	53	93,0	50	48	2	45	90,0
734822	von Kokain/Crack	45	0,0	2	4,4	0	0	0	45	0	0	0	39	86,7	47	42	5	31	66,0
734826	unerl. Handel n.g.M. Amph	15	0,0	0	0,0	0	0	0	15	0	0	0	11	73,3	11	11	0	2	18,2
734827	unerl. Handel n.g.M. Meth	1	0,0	0	0,0	0	0	0	1	0	0	0	1	100,0	1	1	0	0	0,0
734828	von Cannabis einschl. Zuber.	136	0,1	6	4,4	0	0	0	134	2	0	0	116	85,3	143	136	7	58	40,6
734829	von sonstigen BTM	12	0,0	1	8,3	0	0	0	12	0	0	0	10	83,3	10	9	1	6	60,0
734840	unerl. Herst. n. geringe Menge	24	0,0	2	8,3	0	0	0	24	0	0	0	19	79,2	27	24	3	5	18,5
734841	von Heroin	1	0,0	0	0,0	0	0	0	1	0	0	0	1	100,0	1	0	1	0	0,0
734842	von Kokain/Crack	2	0,0	0	0,0	0	0	0	2	0	0	0	2	100,0	9	8	1	3	33,3
734847	unerl. Herstell. n.g.M. Meth	1	0,0	0	0,0	0	0	0	1	0	0	0	0	0,0	0	0	0	0	0,0
734848	von Cannabis einschl. Zuber.	17	0,0	0	0,0	0	0	0	17	0	0	0	14	82,4	15	14	1	0	0,0
734849	von sonstigen BTM	3	0,0	2	66,7	0	0	0	3	0	0	0	2	66,7	2	2	0	2	100,0
735000	4 NpSG	1	0,0	0	0,0	0	0	0	1	0	0	0	0	0,0	0	0	0	0	0,0
740000	Strafr. NebenG UmVerbrSektor	181	0,1	19	10,5	0	0	0	178	3	0	10	127	70,2	144	109	35	52	36,1
740002	Hundeverbr.-/einfuhrbeschrG	8	0,0	0	0,0	0	0	0	6	2	0	0	7	87,5	9	6	3	6	66,7
740079	Sonst NebG UmVerbr o. Lebensm	2	0,0	0	0,0	0	0	0	2	0	0	0	2	100,0	2	2	0	0	0,0
741000	Chemikaliengesetz	19	0,0	11	57,9	0	0	0	19	0	0	0	18	94,7	19	19	0	10	52,6
741001	27 ChemikalienG iVm GefahrstVO	8	0,0	3	37,5	0	0	0	8	0	0	0	7	87,5	7	7	0	3	42,9
741079	Sonstige Straftat ChemikalienG	11	0,0	8	72,7	0	0	0	11	0	0	0	11	100,0	12	12	0	7	58,3
742000	Infektions-/TiergesundG	1	0,0	0	0,0	0	0	0	1	0	0	0	1	100,0	2	1	1	0	0,0
742020	Tiergesundheitsgesetz	1	0,0	0	0,0	0	0	0	1	0	0	0	1	100,0	2	1	1	0	0,0
743000	BNatur-/Tier-/PflSchG/BJagdG	127	0,1	0	0,0	0	0	0	126	1	0	10	81	63,8	91	60	31	21	23,1
743010	Bundesnaturschutzgesetz	8	0,0	0	0,0	0	0	0	8	0	0	0	7	87,5	8	6	2	2	25,0
743020	Tierschutzgesetz	119	0,1	0	0,0	0	0	0	118	1	0	10	74	62,2	83	54	29	19	22,9
744000	Abfallverbringungsgesetz	24	0,0	8	33,3	0	0	0	24	0	0	0	18	75,0	21	21	0	15	71,4
744100	§ 18a AbfVerbrG	21	0,0	7	33,3	0	0	0	21	0	0	0	15	71,4	18	18	0	13	72,2
744200	§ 18b AbfVerbrG	3	0,0	1	33,3	0	0	0	3	0	0	0	3	100,0	3	3	0	2	66,7

Schlüsselzahl der Tat	Straftaten	Erfasste Fälle	% Anteil an allen Taten	von Spalte 3 Versuche		Tatort					Mit Schusswaffe		Aufklärung		Gesamtzahl der ermitt. Tatverd.	von SPALTE 16			
				Fälle	in %	bis 20.000 Einw.	20.000 bis 100.000 Einw.	100.000 bis 500.000 Einw.	500.000 und mehr Einw.	unbekannt	gedroht	geschoss.	Fälle	in %		männl.	weibl.	Nichtdeutsche Tatverdächtige	
																		Anzahl	in %
1	2	3	4	5	6	7	8	9	10	11	12	13	14	15	16	17	18	19	20
886000	Schwere Einbruchskriminalität	11162	5,1	4406	39,5	0	0	0	11160	2	0	0	1085	9,7	820	750	70	466	56,8
888000	Wohnungseinbruchdiebstahl	4601	2,1	2145	46,6	0	0	0	4601	0	0	0	393	8,5	306	279	27	204	66,7
889000	Diebst. <rund um d. Kraftwag.>	16432	7,5	2099	12,8	0	0	0	16400	32	0	0	597	3,6	482	448	34	261	54,1
890000	ges. o. AEG, AsylVG, FreizG/EU	213032	97,5	15584	7,3	0	0	0	211050	1982	201	111	94517	44,4	64584	49856	14728	27664	42,8
891000	Rauschgiftkriminalität	13303	6,1	394	3,0	0	0	0	13285	18	0	0	12038	90,5	9138	8167	971	4037	44,2
891100	Direkte Beschaffungskriminal.	22	0,0	2	9,1	0	0	0	21	1	0	0	11	50,0	16	12	4	4	25,0
892000	Gewaltkriminalität	7670	3,5	1115	14,5	0	0	0	7669	1	86	19	5215	68,0	6356	5303	1053	3060	48,1
892500	Mord und Totschlag	59	0,0	39	66,1	0	0	0	59	0	0	6	62	105,1	73	64	9	34	46,6
893000	Wirtschaftskriminalität	1015	0,5	136	13,4	0	0	0	963	52	0	0	497	49,0	449	354	95	140	31,2
893100	Wirtschaftskrim bei Betrugsdel	846	0,4	132	15,6	0	0	0	797	49	0	0	347	41,0	263	192	71	75	28,5
893200	Insolvenzstraftaten	67	0,0	0	0,0	0	0	0	67	0	0	0	67	100,0	92	82	10	27	29,3
893300	Wirtschaftskrim Anl-/Finanzier-ber	29	0,0	5	17,2	0	0	0	28	1	0	0	25	86,2	37	31	6	10	27,0
893400	Wettbewerbsdelikte	12	0,0	0	0,0	0	0	0	12	0	0	0	11	91,7	13	13	0	4	30,8
893500	Wirtschaftskrim Zus-ha Arbeitsverh	17	0,0	0	0,0	0	0	0	17	0	0	0	15	88,2	16	14	2	7	43,8
893600	Betr/Untr Beteilig/Kapitalanl	17	0,0	0	0,0	0	0	0	16	1	0	0	14	82,4	24	23	1	6	25,0
894000	Sex. Missbrauch von Kindern	252	0,1	8	3,2	0	0	0	245	7	0	0	169	67,1	168	164	4	65	38,7
895000	Menschenhandel insgesamt	28	0,0	2	7,1	0	0	0	28	0	1	0	21	75,0	33	30	3	20	60,6
896000	Jugendschutzdelikte	15	0,0	0	0,0	0	0	0	15	0	0	0	13	86,7	14	12	2	5	35,7
897000	Computerkriminalität	3889	1,8	655	16,8	0	0	0	3566	323	0	0	944	24,3	503	355	148	168	33,4
897100	Computerbetrug	3495	1,6	639	18,3	0	0	0	3203	292	0	0	872	24,9	429	296	133	148	34,5
898000	Umweltkrim. Verbr.schutzsektor	809	0,4	78	9,6	0	0	0	804	5	0	11	409	50,6	495	427	68	156	31,5
898100	Umweltkrim. 29. Abschnitt StGB	422	0,2	53	12,6	0	0	0	421	1	0	0	160	37,9	205	189	16	68	33,2
898200	Sonstige Umweltkrim. nach StGB	83	0,0	3	3,6	0	0	0	83	0	0	1	18	21,7	34	33	1	7	20,6
898300	Umweltkrim. Verbr. nach NebenG	304	0,1	22	7,2	0	0	0	300	4	0	10	231	76,0	256	205	51	81	31,6
899000	Straßenkriminalität	57759	26,4	3360	5,8	0	0	0	57697	62	23	8	5707	9,9	5867	5163	704	2651	45,2
899100	Straßenraub	1068	0,5	187	17,5	0	0	0	1068	0	22	0	355	33,2	467	420	47	256	54,8
899200	Straßendiebstahl	43743	20,0	2637	6,0	0	0	0	43688	55	0	0	1749	4,0	1534	1383	151	860	56,1
899500	Graffiti insgesamt	2990	1,4	9	0,3	0	0	0	2990	0	0	0	352	11,8	440	403	37	62	14,1

Tabelle 07**Aufgliederung der Straftaten nach der Schadenshöhe**

In Tabelle 07 wird die Zahl der Fälle im Straftatenkatalog mit S gekennzeichneten vollendeten Straftaten nach Schadensgruppen ausgedruckt. In Spalte 15 ist bei jeder Schlüsselzahl die Schadenssumme in Euro ausgewiesen.

Soweit bei einem Tabellenausdruck für Schlüsselzahlen keine Werte auszuwerfen sind, wird diese Zeile unterdrückt.

Schlüsselzahl der Tat	Straftaten	insgesamt	vollendet	Versuche	bis unter 15 EUR	15 bis unter 50 EUR	50 bis unter 250 EUR	250 bis unter 500 EUR	500 bis unter 2500 EUR	2500 bis unter 5000 EUR	5000 bis unter 25.000 EUR	25.000 bis unter 50.000 EUR	50.000 und mehr EUR	Vermögensschaden insgesamt in EUR
1	2	3	4	5	6	7	8	9	10	11	12	13	14	15
----	Straftaten gesamt (0-7)	135785	122606	13179	29808	11220	33908	15213	25393	2973	3026	636	429	158452982
0000	Straftaten gegen das Leben	2	0	2	0	0	0	0	0	0	0	0	0	0
0100	Mord	2	0	2	0	0	0	0	0	0	0	0	0	0
0110	Mord im Zus.-hang m. Raubdel.	2	0	2	0	0	0	0	0	0	0	0	0	0
2000	Roh-del/Straft geg pers Freih	1993	1642	351	210	164	532	240	421	31	35	7	2	1403983
2100	Raub/räub Erpr/räub Ang Krafft	1989	1639	350	210	164	531	239	421	31	35	6	2	1375383
2120	Raub auf sonst. Zahlst./Gesch.	75	54	21	0	2	4	12	23	7	6	0	0	108824
2121	Raubüberfälle auf Spielhallen	21	15	6	0	0	0	5	6	2	2	0	0	24833
2122	Raubüberfälle auf Tankstellen	18	15	3	0	2	2	3	7	1	0	0	0	12304
2130	Raub auf Geld-/Werttransporte	1	0	1	0	0	0	0	0	0	0	0	0	0
2131	Raub auf Geld- und Kassenboten	1	0	1	0	0	0	0	0	0	0	0	0	0
2140	Räub. Angriff auf Krafftfahrer	1	0	1	0	0	0	0	0	0	0	0	0	0
2141	Beraubung von Taxifahrern	1	0	1	0	0	0	0	0	0	0	0	0	0
2160	Handtaschenraub	82	64	18	8	6	22	17	10	0	1	0	0	23388
2170	Sonst. Raub Straße/Weg/Platz	984	817	167	69	68	264	125	248	19	21	3	0	685866
2180	Raub zur Erlangung von BtM	10	8	2	5	0	1	0	2	0	0	0	0	2423
2190	Raubüberfälle in Wohnungen	57	46	11	1	5	13	7	13	0	4	2	1	214656
2300	Straft. g. d. pers. Freiheit	4	3	1	0	0	1	1	0	0	0	1	0	28600
2330	Erpresserischer Menschenraub	3	3	0	0	0	1	1	0	0	0	1	0	28600
2340	Geiselnahme	1	0	1	0	0	0	0	0	0	0	0	0	0
3***	Diebstahl ohne erschwer. Umst.	57839	56380	1459	13936	6933	18099	6809	9378	670	470	55	30	23384990
3**1	von Kraftwagen/unbef. Benutzen	182	171	11	37	6	19	7	37	13	39	8	5	1009261
3**2	von Moped/Krad/unbef. Benutzen	57	49	8	13	0	12	5	14	3	2	0	0	49372
3**3	von Fahrrad/unbefugt. Benutzen	982	937	45	286	12	163	173	282	17	4	0	0	434133
3**4	von Schusswaffen 3**4	1	1	0	0	0	0	1	0	0	0	0	0	400
3**5	von unbaren Zahlungsmitt. 3**5	9667	9649	18	862	744	5044	1717	1218	45	17	0	2	2645928
3**7	von/aus Automat 3**7	46	42	4	5	4	14	5	11	3	0	0	0	22409
3**8	v Antiquit/Kunstgeg-st pp 3**8	11	11	0	1	1	0	1	5	0	3	0	0	49126
305*	In/aus Bank/Spark/Postfil 305*	98	97	1	7	6	42	18	18	4	1	0	1	105914
310*	D. in/aus Büroräumen pp. 310*	881	821	60	111	43	213	114	247	41	41	6	5	1318676
315*	D. in/aus Gastst/Hot pp 315*	2737	2714	23	143	123	1065	588	746	35	14	0	0	1223824
325*	D. in/aus Warenhäusern pp 325*	16176	15861	315	6307	3622	4506	773	594	41	18	0	0	1753035
326*	Ladendiebstahl 326*	14410	14131	279	5992	3401	3754	550	388	37	9	0	0	1306592
335*	Diebst. in/aus Wohnungen 335*	1451	1122	329	173	62	286	146	297	65	71	12	10	2828101
340*	D. in/a. Boden-/Keller pp 340*	267	225	42	41	3	54	42	76	8	1	0	0	115513
345*	D. in/a. Roh-/Neubau pp 345*	290	274	16	54	1	32	38	84	34	29	1	1	519706
350*	Diebstahl an/aus Kfz 350*	5853	5685	168	2623	727	1132	334	683	133	50	3	0	1788961

Schlüsselzahl der Tat	Straftaten	insgesamt	vollendet	Ver-suche	bis unter 15 EUR	15 bis unter 50 EUR	50 bis unter 250 EUR	250 bis unter 500 EUR	500 bis unter 2500 EUR	2500 bis unter 5000 EUR	5000 bis unter 25.000 EUR	25.000 bis unter 50.000 EUR	50.000 und mehr EUR	Vermögens-schaden insgesamt in EUR
1	2	3	4	5	6	7	8	9	10	11	12	13	14	15
3710	von BtM aus Apotheken	1	1	0	0	0	1	0	0	0	0	0	0	60
3730	von BtM aus Krankenhäusern	8	8	0	3	4	0	0	1	0	0	0	0	608
4***	Diebstahl unter erschw. Umst.	39055	31171	7884	6831	661	4581	4906	10062	1605	1878	414	233	71874399
4**1	Von Kraftwagen 4**1	1584	1366	218	62	1	14	15	99	75	617	311	172	34743334
4**2	Von Moped/Krad 4**2	394	355	39	61	0	23	31	132	26	76	6	0	1261552
4**3	Von Fahrrad 4**3	12736	12427	309	2828	46	1160	3031	5123	206	32	1	0	6542091
4**4	Von Schusswaffe 4**4	4	3	1	1	0	0	0	1	0	1	0	0	11070
4**5	v. unbaren Zahlungsmitt. 4**5	335	303	32	65	8	83	55	73	11	8	0	0	198379
4**7	Von/aus Automat 4**7	280	220	60	65	34	37	9	41	25	5	2	2	577562
4**8	V. Antiquit/Kunstgeg-st pp 4**8	10	4	6	1	0	1	0	1	1	0	0	0	3701
405*	D. in/aus Bank/Spark. pp 405*	15	9	6	1	1	0	0	3	0	3	0	1	131386
410*	D. in/aus Büroräumen pp. 410*	1883	1101	782	192	36	191	112	324	96	122	18	10	3306749
415*	D. in/aus Gastst/Hotel pp 415*	551	366	185	35	8	72	58	129	43	19	1	1	676632
425*	D. in/aus Warenhäusern pp 425*	1265	972	293	109	85	347	133	193	39	59	3	4	1441235
426*	Ladendiebstahl 426*	624	585	39	56	65	257	100	92	10	5	0	0	239916
435*	Wohnungseinbruchdiebstahl 435*	4601	2457	2144	387	36	287	189	805	280	399	44	30	9723603
436*	Wohnungs-ED am Tag (TWE) 436*	1918	1126	792	152	11	129	83	375	147	198	21	10	4273917
440*	D. in/a. Boden/Keller pp 440*	3041	2079	962	629	83	418	273	563	77	34	1	1	1299717
445*	D. in/a. Roh-/Neubau pp 445*	430	358	72	73	2	24	22	98	58	68	11	2	1309176
450*	Diebstahl an/aus Kfz 450*	8813	7111	1702	1885	180	1218	753	2063	621	373	11	7	8368206
4740	D. v. BtM bei Herst./Großh.	1	1	0	0	0	1	0	0	0	0	0	0	110
4910	Schw. D. v. Sportschiff/Boot	19	17	2	0	0	2	0	5	4	5	1	0	101600
4920	Schw. D. v. Außenbordmotoren	22	21	1	0	0	0	1	10	4	6	0	0	104249
4930	Schw D. in/a. Sportsch./Boot	19	18	1	1	0	4	2	6	2	3	0	0	33061
****	Diebstahl insgesamt	96894	87551	9343	20767	7594	22680	11715	19440	2275	2348	469	263	95259389
***1	Von Kraftwagen/unbef. Benutzen	1766	1537	229	99	7	33	22	136	88	656	319	177	35752595
***2	Von Moped/Krad/unbef. Benutzen	451	404	47	74	0	35	36	146	29	78	6	0	1310924
***3	Von Fahrrad/unbefugt. Benutzen	13718	13364	354	3114	58	1323	3204	5405	223	36	1	0	6976224
***4	Von Schusswaffe	5	4	1	1	0	0	1	1	0	1	0	0	11470
***5	Von unbaren Zahlungsmitteln	10002	9952	50	927	752	5127	1772	1291	56	25	0	2	2844307
***7	Von/aus Automat	326	262	64	70	38	51	14	52	28	5	2	2	599971
***8	V. Antiquit/Kunst-/sagr Geg-st	21	15	6	2	1	1	1	6	1	3	0	0	52827
05	D. in/aus Bank/Spark./Postfil.	113	106	7	8	7	42	18	21	4	4	0	2	237300
10	D. in/aus Büroräumen pp.	2764	1922	842	303	79	404	226	571	137	163	24	15	4625425
15	D. in/aus Gastst/Hot/Pens/Kan	3288	3080	208	178	131	1137	646	875	78	33	1	1	1900456
25	D. in/aus Warenhäusern pp.	17441	16833	608	6416	3707	4853	906	787	80	77	3	4	3194270
26	Ladendiebstahl	15034	14716	318	6048	3466	4011	650	480	47	14	0	0	1546508

Schlüsselzahl der Tat	Straftaten	insgesamt	vollendet	Versuche	bis unter 15 EUR	15 bis unter 50 EUR	50 bis unter 250 EUR	250 bis unter 500 EUR	500 bis unter 2500 EUR	2500 bis unter 5000 EUR	5000 bis unter 25.000 EUR	25.000 bis unter 50.000 EUR	50.000 und mehr EUR	Vermögensschaden insgesamt in EUR
1	2	3	4	5	6	7	8	9	10	11	12	13	14	15
35	D. in/aus Wohnungen	6052	3579	2473	560	98	573	335	1102	345	470	56	40	12551704
40	D. in/a. Boden-/Kellerr/Waschk	3308	2304	1004	670	86	472	315	639	85	35	1	1	1415230
45	D. in/a. Roh-/Neubau/Baustelle	720	632	88	127	3	56	60	182	92	97	12	3	1828882
50	Diebstahl an/aus Kraftfahrzeug	14666	12796	1870	4508	907	2350	1087	2746	754	423	14	7	10157167
*710	Von BtM aus Apotheke	1	1	0	0	0	1	0	0	0	0	0	0	60
*730	Von BtM aus Krankenhaus	8	8	0	3	4	0	0	1	0	0	0	0	608
*740	Von BtM bei Hersteller/Großh.	1	1	0	0	0	1	0	0	0	0	0	0	110
90	Taschendiebstahl	13826	13673	153	1171	990	5628	2528	3279	47	29	1	0	4505741
5000	Vermögens- und Fälschungsdel.	36452	33106	3346	8657	3453	10658	3242	5507	666	628	152	143	56138434
5100	Betrug	33168	29842	3326	7933	3225	9773	2865	4865	560	434	87	100	44401831
5110	Waren- und Warenkreditbetrug	10571	9622	949	741	1495	3223	1704	2196	127	83	24	29	8904940
5111	Betrüg. Erl. von Kfz.	13	9	4	1	0	0	0	0	0	0	2	6	626418
5112	Sonstiger Warenkreditbetrug	8704	7889	815	659	1330	2544	1364	1813	94	53	15	17	6178231
5113	Warenbetrug	1854	1724	130	81	165	679	340	383	33	30	7	6	2100291
5130	Kapitalanl-/Anlagebetr.	12	12	0	0	0	1	0	2	0	4	1	4	11439484
5132	Anlagebetrug	12	12	0	0	0	1	0	2	0	4	1	4	11439484
5140	Geldkreditbetrug	132	70	62	8	0	2	3	14	10	19	12	2	925087
5142	Subventionsbetrug	7	7	0	0	0	0	0	0	0	7	0	0	86209
5143	Krediterlangungsbetrug	125	63	62	8	0	2	3	14	10	12	12	2	838878
5150	Erschleichen von Leistungen	8484	8471	13	5869	649	1848	90	15	0	0	0	0	248469
5160	B. m. rewidr. erl. unb. Zahl-m	6626	6017	609	90	448	3253	592	1461	136	34	1	2	2991632
5162	Davon Zahlungsk. ohne PIN	3643	3536	107	41	362	2785	208	121	11	8	0	0	600196
5163	Comp.betr. Zahl.karten mit PIN	2140	1746	394	18	31	282	274	1052	80	9	0	0	1557921
5165	Daten von Zahlungskarten	556	487	69	18	22	91	75	229	36	15	1	0	543613
5169	Sonst. unbare Zahlungsmittel	287	248	39	13	33	95	35	59	9	2	0	2	289902
5170	Sonstiger Betrug	7343	5650	1693	1225	633	1446	476	1177	287	294	49	63	19892219
5171	Leistungsbetrug	629	546	83	62	82	132	44	138	40	38	5	5	1942854
5172	Leistungskreditbetrug	530	491	39	52	86	158	57	109	13	11	4	1	1175733
5174	Betr. z.N. Vers./Vers.-missbr.	87	51	36	1	0	1	2	24	12	9	1	1	292684
5175	Computerbetrug (sonstiger)	238	202	36	20	17	61	44	47	7	2	1	3	335007
5176	Provisionsbetrug	13	10	3	2	2	2	1	3	0	0	0	0	3238
5178	Sozialleistungsbetrug	156	146	10	13	2	4	12	39	24	44	2	6	1190898
5179	Missbr.Nutz.v.Tkd. 263a StGB	8	8	0	1	1	2	3	1	0	0	0	0	2735
5181	Abrechnungsbetrug	133	81	52	9	12	18	12	14	5	7	0	4	3555056
5182	Einmietbetrug	53	51	2	2	2	4	8	27	4	3	1	0	99969
5183	Überweisungsbetrug	737	202	535	15	1	15	29	71	28	37	5	1	783466
5185	§§ 265c, d, e StGB	1	1	0	0	0	0	0	1	0	0	0	0	500

Schlüsselzahl der Tat	Straftaten	insgesamt	vollendet	Versuche	bis unter 15 EUR	15 bis unter 50 EUR	50 bis unter 250 EUR	250 bis unter 500 EUR	500 bis unter 2500 EUR	2500 bis unter 5000 EUR	5000 bis unter 25.000 EUR	25.000 bis unter 50.000 EUR	50.000 und mehr EUR	Vermögensschaden insgesamt in EUR
1	2	3	4	5	6	7	8	9	10	11	12	13	14	15
5188	Kreditvermittlungsbetrug	3	3	0	2	0	0	0	1	0	0	0	0	1321
5189	Sonstige Betrugsarten	4755	3858	897	1046	428	1049	264	702	154	143	30	42	10508758
5200	Veruntreuungen	126	126	0	19	1	8	7	27	20	28	7	9	2622100
5210	Untreue	61	61	0	5	0	4	3	10	8	17	5	9	2380266
5211	Untreue bei Kapitalanlageges.	3	3	0	0	0	0	0	0	1	2	0	0	38432
5220	Vorenth./Veruntr. v. Arb-entg.	51	51	0	13	0	2	2	11	10	11	2	0	226402
5230	Missbr. v. Scheck-/Kreditkart.	14	14	0	1	1	2	2	6	2	0	0	0	15432
5300	Unterschlagung	3151	3131	20	703	227	877	369	615	86	166	58	30	8477937
5310	Unterschlagung von Kfz	267	262	5	30	1	4	5	37	26	90	45	24	5639065
5600	Insolvenzstraft. (283, 283a-d)	7	7	0	2	0	0	1	0	0	0	0	4	636566
5610	Bankrott	7	7	0	2	0	0	1	0	0	0	0	4	636566
6000	Sonst. Straftatbest. gem. StGB	204	71	133	15	7	21	7	16	1	4	0	0	63951
6100	Erpressung	204	71	133	15	7	21	7	16	1	4	0	0	63951
6110	Erpressung auf sex. Grundlage	16	7	9	1	1	4	0	1	0	0	0	0	1181
7000	Strafrechtliche Nebengesetze	240	236	4	159	2	17	9	9	0	11	8	21	5587225
7100	Strafr. Nebenges. Wirtschaft	240	236	4	159	2	17	9	9	0	11	8	21	5587225
7120	AktG/GenG/GmbHG/HGB/InsO pp.	61	61	0	22	0	0	0	3	0	9	8	19	5312821
7122	Insolvenzverschleppung InsO	58	58	0	20	0	0	0	3	0	9	7	19	5287819
7130	§ 15 AÜG, § 10 SchwarzArbG	1	1	0	1	0	0	0	0	0	0	0	0	1
7140	Bankgewerbe/WertpapierhandelsG	2	2	0	2	0	0	0	0	0	0	0	0	2
7150	Straft. iZm Urheberrechtsbest.	176	172	4	134	2	17	9	6	0	2	0	2	274401
7151	Softw.-Piraterie (priv. Anw.)	7	7	0	3	1	0	0	2	0	0	0	1	69367

Schlüsselzahl der Tat	Straftaten	insgesamt	vollendet	Versuche	bis unter 15 EUR	15 bis unter 50 EUR	50 bis unter 250 EUR	250 bis unter 500 EUR	500 bis unter 2500 EUR	2500 bis unter 5000 EUR	5000 bis unter 25.000 EUR	25.000 bis unter 50.000 EUR	50.000 und mehr EUR	Vermögensschaden insgesamt in EUR
1	2	3	4	5	6	7	8	9	10	11	12	13	14	15
8860	Schwere Einbruchskriminalität	11162	6757	4405	1370	186	1082	687	2023	583	699	78	49	17648582
8880	Wohnungseinbruchdiebstahl	4601	2457	2144	387	36	287	189	805	280	399	44	30	9723603
8890	Diebst. <rund um d. Kraftwag.>	16432	14333	2099	4607	914	2383	1109	2882	842	1079	333	184	45909762
8900	ges. o. AEG, AsylVG, FreizG/EU	135785	122606	13179	29808	11220	33908	15213	25393	2973	3026	636	429	158452982
8910	Rauschgiftkriminalität	20	18	2	8	4	3	0	3	0	0	0	0	3201
8911	Direkte Beschaffungskriminal.	20	18	2	8	4	3	0	3	0	0	0	0	3201
8920	Gewaltkriminalität	1995	1642	353	210	164	532	240	421	31	35	7	2	1403983
8925	Mord und Totschlag	2	0	2	0	0	0	0	0	0	0	0	0	0
8930	Wirtschaftskriminalität	950	818	132	68	56	166	136	228	30	55	24	55	26179817
8931	Wirtschaftskrim bei Betrugsdel	841	709	132	37	56	163	132	219	24	39	9	30	19138746
8932	Insolvenzstraftaten	65	65	0	22	0	0	1	3	0	9	7	23	5924385
8933	Wirtschkrim Anl-/Finanzier-ber	24	19	5	3	0	1	0	3	1	5	1	5	11513635
8934	Wettbewerbsdelikte	8	8	0	3	0	1	1	2	0	1	0	0	12903
8935	Wirtschkrim Zus-ha Arbeitsverh	17	17	0	1	0	1	1	3	5	4	2	0	140063
8936	Betr/Untr Beteilig/Kapitalanl	15	15	0	0	0	1	0	2	1	6	1	4	11477916
8970	Computerkriminalität	3502	2863	639	102	106	587	546	1377	111	26	3	5	2673960
8971	Computerbetrug	3495	2856	639	99	105	587	546	1375	111	26	3	4	2604593
8990	Straßenkriminalität	44811	41987	2824	8926	2065	9613	6856	11658	1128	1216	340	185	58748082
8991	Straßenraub	1068	881	187	77	74	286	142	258	19	22	3	0	709254
8992	Straßendiebstahl	43743	41106	2637	8849	1991	9327	6714	11400	1109	1194	337	185	58038828

Tabelle 20**Aufgliederung der Tatverdächtigen (TV) insgesamt nach Alter und Geschlecht**

Die Tabelle 20 gibt eine Übersicht über Altersstruktur und Geschlecht der ermittelten Tatverdächtigen.

In den ersten Zeilen der Tabelle „Straftaten insgesamt“ werden die Tatverdächtigen wie folgt gezählt:

- a) in der Spalte „Tatverdächtige insgesamt“
 - Gesamtzahl der männlichen Tatverdächtigen und deren %-Anteil an der Gesamtzahl der Tatverdächtigen
 - Gesamtzahl der weiblichen Tatverdächtigen und deren %-Anteil an der Gesamtzahl der Tatverdächtigen
 - Gesamtzahl der Tatverdächtigen = 100 %

- b) in den übrigen Spalten der Tabelle (Einteilung nach Altersgruppen) die Anzahl der betreffenden Altersgruppe angehörenden
 - männlichen und weiblichen Tatverdächtigen und deren %-Anteil an ihrer jeweiligen Gesamtzahl bei der betreffenden Altersgruppe
 - männlichen und weiblichen Tatverdächtigen insgesamt und deren %-Anteil an der Gesamtzahl der Tatverdächtigen

Die Zählung der Tatverdächtigen innerhalb der Straftatengruppen erfolgt wie in Tabelle 01. Ein Tatverdächtiger, gegen den innerhalb eines Berichtszeitraums mehrmals ermittelt wurde, ist bei derselben Schlüsselzahl und in den Obergruppen nur einmal zu zählen (echte Täterverdächtigenzählung). Errechnet wird das Alter zur Tatzeit. Ist die Tatzeit unbekannt, wird der Erfassungzeitpunkt zugrunde gelegt. Hat der Tatverdächtige mehrere gleichartige Taten verübt, aus deren Tatzeiten sich unterschiedliche Altersangaben ergeben, gilt das aktuelle Alter zur letzten Tatzeit. Hat er Taten verschiedener Schlüsselzahlen verübt, so gilt beim Ausweis zu der jeweiligen Schlüsselzahl das zutreffende Alter. Bei der Ingesamtzahl bzw. der nächsthöheren Gruppe gilt das aktuelle Alter.

Soweit bei einem Tabellenausdruck für Schlüsselzahlen keine Werte auszuwerfen sind, wird diese Zeile unterdrückt.

Schlüsselzahl der Tat	Straftat	SEXS	Tatverdächtige gesamt	Kinder					Jugendliche			Heranwachsende 18 bis unter 21	gesamt Spalten 10,13,14	Erwachsene ab 21 Jahre									
				6	8	10	12	gesamt Spalten 5-9	14 bis unter 16	16 bis unter 18	gesamt Spalten 11+12			21 bis unter 23	23 bis unter 25	gesamt Spalten 16,17	25 bis unter 30	30 bis unter 40	40 bis unter 50	50 bis unter 60	60 und älter	gesamt Spalten 18-23	
				5	6	7	8	9	10	11	12			13	14	15	16	17	18	19	20	21	22
----	Straftaten gesamt (0-7)	G	68092	123	124	255	505	1020	2027	2270	2995	5265	6006	13298	4260	4112	8372	9746	15782	10338	6600	3956	54794
----	Straftaten gesamt (0-7)	%	100,0	100,0	100,0	100,0	100,0	100,0	100,0	100,0	100,0	100,0	100,0	100,0	100,0	100,0	100,0	100,0	100,0	100,0	100,0	100,0	100,0
----	Straftaten gesamt (0-7)	M	52382	78	93	212	374	697	1454	1493	2202	3695	4800	9949	3437	3344	6781	7726	12301	7933	4918	2774	42433
----	Straftaten gesamt (0-7)	%	76,9	63,4	75,0	83,1	74,1	68,3	71,7	65,8	73,5	70,2	79,9	74,8	80,7	81,3	81,0	79,3	77,9	76,7	74,5	70,1	77,4
----	Straftaten gesamt (0-7)	W	15710	45	31	43	131	323	573	777	793	1570	1206	3349	823	768	1591	2020	3481	2405	1682	1182	12361
----	Straftaten gesamt (0-7)	%	23,1	36,6	25,0	16,9	25,9	31,7	28,3	34,2	26,5	29,8	20,1	25,2	19,3	18,7	19,0	20,7	22,1	23,3	25,5	29,9	22,6
0000	Straftaten gegen das Leben	G	98	0	0	0	0	0	0	1	1	2	6	8	6	6	12	13	36	11	11	7	90
0000	Straftaten gegen das Leben	M	81	0	0	0	0	0	0	0	1	1	6	7	6	6	12	9	28	10	10	5	74
0000	Straftaten gegen das Leben	W	17	0	0	0	0	0	0	1	0	1	0	1	0	0	0	4	8	1	1	2	16
0100	Mord	G	27	0	0	0	0	0	0	1	1	2	3	5	1	1	2	2	11	3	2	2	22
0100	Mord	M	20	0	0	0	0	0	0	0	1	1	3	4	1	1	2	2	8	2	1	1	16
0100	Mord	W	7	0	0	0	0	0	0	1	0	1	0	1	0	0	0	0	3	1	1	1	6
0110	Mord im Zus.-hang m. Raubdel.	G	2	0	0	0	0	0	0	0	0	0	0	0	0	0	0	0	1	0	1	0	2
0110	Mord im Zus.-hang m. Raubdel.	M	1	0	0	0	0	0	0	0	0	0	0	0	0	0	0	0	0	0	1	0	1
0110	Mord im Zus.-hang m. Raubdel.	W	1	0	0	0	0	0	0	0	0	0	0	0	0	0	0	0	1	0	0	0	1
0120	Mord im Zus.-h. m. Sexualdel.	G	1	0	0	0	0	0	0	0	1	1	0	1	0	0	0	0	0	0	0	0	0
0120	Mord im Zus.-h. m. Sexualdel.	M	1	0	0	0	0	0	0	0	1	1	0	1	0	0	0	0	0	0	0	0	0
0200	Totschlag/Tötung a. Verlangen	G	46	0	0	0	0	0	0	0	0	0	3	3	5	3	8	7	14	5	5	4	43
0200	Totschlag/Tötung a. Verlangen	M	44	0	0	0	0	0	0	0	0	0	3	3	5	3	8	6	14	5	5	3	41
0200	Totschlag/Tötung a. Verlangen	W	2	0	0	0	0	0	0	0	0	0	0	0	0	0	0	1	0	0	0	1	2
0300	Fahrlässige Tötung	G	24	0	0	0	0	0	0	0	0	0	0	0	0	1	1	4	11	3	4	1	24
0300	Fahrlässige Tötung	M	16	0	0	0	0	0	0	0	0	0	0	0	0	1	1	6	3	4	1	16	
0300	Fahrlässige Tötung	W	8	0	0	0	0	0	0	0	0	0	0	0	0	0	0	3	5	0	0	8	
0400	Abbruch der Schwangerschaft	G	1	0	0	0	0	0	0	0	0	0	0	0	0	1	1	0	0	0	0	0	1
0400	Abbruch der Schwangerschaft	M	1	0	0	0	0	0	0	0	0	0	0	0	0	1	1	0	0	0	0	0	1
1000	Straft. geg. sex. Selbstbest.	G	1025	3	6	9	4	21	43	51	57	108	85	236	61	55	116	134	215	157	96	71	789
1000	Straft. geg. sex. Selbstbest.	M	957	3	5	9	4	21	42	47	54	101	83	226	56	53	109	123	197	141	92	69	731
1000	Straft. geg. sex. Selbstbest.	W	68	0	1	0	0	0	1	4	3	7	2	10	5	2	7	11	18	16	4	2	58
1100	Straft. geg. sex. Selbstbest.	G	583	1	2	2	0	7	12	25	33	58	62	132	41	33	74	84	132	86	37	38	451
1100	Straft. geg. sex. Selbstbest.	M	570	1	2	2	0	7	12	23	32	55	61	128	40	32	72	84	127	85	36	38	442
1100	Straft. geg. sex. Selbstbest.	W	13	0	0	0	0	0	0	2	1	3	1	4	1	1	2	0	5	1	1	0	9
1110	§§ 177, 178 StGB	G	183	1	0	0	0	1	2	5	13	18	22	42	13	13	26	32	51	21	5	6	141
1110	§§ 177, 178 StGB	M	178	1	0	0	0	1	2	5	12	17	22	41	12	12	24	32	49	21	5	6	137
1110	§§ 177, 178 StGB	W	5	0	0	0	0	0	0	0	1	1	0	1	1	1	2	0	2	0	0	0	4
1117	Vergewaltigung §177 (6 bis 8)	G	181	1	0	0	0	1	2	3	13	16	22	40	13	13	26	32	51	21	5	6	141
1117	Vergewaltigung §177 (6 bis 8)	M	176	1	0	0	0	1	2	3	12	15	22	39	12	12	24	32	49	21	5	6	137
1117	Vergewaltigung §177 (6 bis 8)	W	5	0	0	0	0	0	0	0	1	1	0	1	1	1	2	0	2	0	0	0	4

Schlüsselzahl der Tat	Straftat	S E X U S	Tatver- daech- tige gesamt	Kinder					Jugendliche			Heran- wach- sende 18 bis unter 21	gesamt Spalten 10,13,14	Erwachsene ab 21 Jahre										
				6	8	10	12	gesamt Spalten 5 - 9	14	16	gesamt Spalten 11 + 12			21	23	gesamt Spalten 16,17	25	30	40	50	60	gesamt Spalten 18 - 23		
				6	8	10	12	14	16	18	11 + 12			23	25	16,17	30	40	50	60	älter	18 - 23		
1	2	3	4	5	6	7	8	9	10	11	12	13	14	15	16	17	18	19	20	21	22	23	24	
1118	sex.Übergr./Nötig. b.schw.Fall	G	2	0	0	0	0	0	0	2	0	2	0	2	0	0	0	0	0	0	0	0	0	0
1118	sex.Übergr./Nötig. b.schw.Fall	M	2	0	0	0	0	0	0	2	0	2	0	2	0	0	0	0	0	0	0	0	0	0
1121	sexueller Übergriff/Nötigung	G	84	0	0	0	0	0	0	4	3	7	3	10	3	2	5	16	21	14	7	11	74	
1121	sexueller Übergriff/Nötigung	M	82	0	0	0	0	0	0	4	3	7	3	10	3	2	5	16	19	14	7	11	72	
1121	sexueller Übergriff/Nötigung	W	2	0	0	0	0	0	0	0	0	0	0	0	0	0	0	2	0	0	0	0	2	
1130	Sex. Missbr./Ausn. Amtsstel.	G	5	0	0	0	0	0	0	0	0	0	0	0	0	0	0	1	1	1	1	2	5	
1130	Sex. Missbr./Ausn. Amtsstel.	M	5	0	0	0	0	0	0	0	0	0	0	0	0	0	0	1	1	1	1	2	5	
1140	§ 184i StGB	G	314	0	2	2	0	7	11	15	17	32	33	76	25	18	43	37	64	51	24	19	238	
1140	§ 184i StGB	M	308	0	2	2	0	7	11	13	17	30	32	73	25	18	43	37	63	50	23	19	235	
1140	§ 184i StGB	W	6	0	0	0	0	0	0	2	0	2	1	3	0	0	0	1	1	1	0	0	3	
1150	§ 184j StGB	G	7	0	0	0	0	0	0	1	1	2	4	6	1	0	1	0	0	0	0	0	1	
1150	§ 184j StGB	M	7	0	0	0	0	0	0	1	1	2	4	6	1	0	1	0	0	0	0	0	1	
1300	Sonstiger sexueller Missbrauch	G	288	2	4	6	4	12	28	15	19	34	17	79	15	16	31	27	50	37	40	24	209	
1300	Sonstiger sexueller Missbrauch	M	279	2	3	6	4	12	27	15	18	33	16	76	15	16	31	26	49	35	39	23	203	
1300	Sonstiger sexueller Missbrauch	W	9	0	1	0	0	0	1	0	1	1	1	3	0	0	0	1	1	2	1	1	6	
1310	Sex. Missbrauch von Kindern	G	168	2	4	6	4	11	27	14	17	31	15	73	7	9	16	13	23	18	16	9	95	
1310	Sex. Missbrauch von Kindern	M	164	2	3	6	4	11	26	14	16	30	14	70	7	9	16	13	23	18	16	8	94	
1310	Sex. Missbrauch von Kindern	W	4	0	1	0	0	0	1	0	1	1	1	3	0	0	0	0	0	0	0	1	1	
1311	Sex. Handlungen n. 176 I + II	G	88	2	3	6	3	8	22	11	10	21	5	48	3	4	7	7	10	5	5	6	40	
1311	Sex. Handlungen n. 176 I + II	M	86	2	2	6	3	8	21	11	9	20	5	46	3	4	7	7	10	5	5	6	40	
1311	Sex. Handlungen n. 176 I + II	W	2	0	1	0	0	0	1	0	1	1	0	2	0	0	0	0	0	0	0	0	0	
1312	Exhibit./sex. Handl. vor Kind	G	18	0	0	0	0	2	2	0	1	1	3	6	1	0	1	1	2	4	4	0	12	
1312	Exhibit./sex. Handl. vor Kind	M	17	0	0	0	0	2	2	0	1	1	2	5	1	0	1	1	2	4	4	0	12	
1312	Exhibit./sex. Handl. vor Kind	W	1	0	0	0	0	0	0	0	0	0	1	1	0	0	0	0	0	0	0	0	0	
1313	Sex. Handlungen n. 176 IV 2	G	4	0	0	0	0	0	0	1	1	2	0	2	0	0	0	0	1	1	0	0	2	
1313	Sex. Handlungen n. 176 IV 2	M	4	0	0	0	0	0	0	1	1	2	0	2	0	0	0	0	1	1	0	0	2	
1314	Einwirken Kind n. 176 IV 3, 4	G	18	0	1	0	1	1	3	1	3	4	2	9	1	2	3	0	3	1	1	1	9	
1314	Einwirken Kind n. 176 IV 3, 4	M	17	0	1	0	1	1	3	1	3	4	2	9	1	2	3	0	3	1	1	0	8	
1314	Einwirken Kind n. 176 IV 3, 4	W	1	0	0	0	0	0	0	0	0	0	0	0	0	0	0	0	0	0	0	1	1	
1315	Beischlaf m. Kind 176a II 1	G	24	0	0	0	0	0	0	0	0	0	1	1	2	2	4	4	5	4	4	2	23	
1315	Beischlaf m. Kind 176a II 1	M	24	0	0	0	0	0	0	0	0	0	1	1	2	2	4	4	5	4	4	2	23	
1316	Sex. Missbr. Kind/Herst. Porno	G	1	0	0	0	0	0	0	0	0	0	0	0	0	1	1	0	0	0	0	0	1	
1316	Sex. Missbr. Kind/Herst. Porno	M	1	0	0	0	0	0	0	0	0	0	0	0	0	1	1	0	0	0	0	0	1	
1317	Son. sex. Missbr. Kind n. 176a	G	15	0	0	0	0	0	0	1	1	2	4	6	0	0	0	1	2	3	3	0	9	
1317	Son. sex. Missbr. Kind n. 176a	M	15	0	0	0	0	0	0	1	1	2	4	6	0	0	0	1	2	3	3	0	9	

Schlüsselzahl der Tat	Straftat	S E X U S	Tatver- daech- tige gesamt	Kinder					Jugendliche			Heran- wach- sende 18 bis unter 21	gesamt Spalten 10,13,14	Erwachsene ab 21 Jahre									
				6	8	10	12	gesamt Spalten 5 - 9	14	16	gesamt Spalten 11 + 12			21	23	gesamt Spalten 16,17	25	30	40	50	60	gesamt Spalten 18 - 23	
				6	8	10	12	14	16	18	11 + 12			23	25	16,17	30	40	50	60	älter	18 - 23	
1	2	3	4	5	6	7	8	9	10	11	12	13	14	15	16	17	18	19	20	21	22	23	24
1320	Exhib. Hdlg./Err. öff. Ärgern.	G	120	0	0	0	0	1	1	1	2	3	2	6	7	6	13	14	28	19	24	16	114
1320	Exhib. Hdlg./Err. öff. Ärgern.	M	115	0	0	0	0	1	1	1	2	3	2	6	7	6	13	13	27	17	23	16	109
1320	Exhib. Hdlg./Err. öff. Ärgern.	W	5	0	0	0	0	0	0	0	0	0	0	0	0	0	0	1	1	2	1	0	5
1330	sex. Missbr. von Jugendlichen	G	3	0	0	0	0	0	0	0	0	0	0	0	1	1	2	1	0	0	0	0	3
1330	sex. Missbr. von Jugendlichen	M	3	0	0	0	0	0	0	0	0	0	0	0	1	1	2	1	0	0	0	0	3
1331	§ 182 (2) StGB	G	1	0	0	0	0	0	0	0	0	0	0	0	1	0	1	0	0	0	0	0	1
1331	§ 182 (2) StGB	M	1	0	0	0	0	0	0	0	0	0	0	0	1	0	1	0	0	0	0	0	1
1337	§ 182 StGB	G	2	0	0	0	0	0	0	0	0	0	0	0	0	1	1	1	0	0	0	0	2
1337	§ 182 StGB	M	2	0	0	0	0	0	0	0	0	0	0	0	0	1	1	1	0	0	0	0	2
1400	Ausnutzung sexueller Neigungen	G	164	0	0	1	0	2	3	12	5	17	6	26	6	7	13	25	35	37	19	9	138
1400	Ausnutzung sexueller Neigungen	M	118	0	0	1	0	2	3	10	4	14	6	23	2	6	8	15	23	24	17	8	95
1400	Ausnutzung sexueller Neigungen	W	46	0	0	0	0	0	0	2	1	3	0	3	4	1	5	10	12	13	2	1	43
1410	F. sex. Hdlg. Mj./Ausb Prostit	G	3	0	0	0	0	0	0	0	0	0	0	0	0	2	2	1	0	0	0	0	3
1410	F. sex. Hdlg. Mj./Ausb Prostit	M	3	0	0	0	0	0	0	0	0	0	0	0	0	2	2	1	0	0	0	0	3
1411	Förderung sex. Handl. Minderj.	G	3	0	0	0	0	0	0	0	0	0	0	0	0	2	2	1	0	0	0	0	3
1411	Förderung sex. Handl. Minderj.	M	3	0	0	0	0	0	0	0	0	0	0	0	0	2	2	1	0	0	0	0	3
1420	Zuhälterei	G	9	0	0	0	0	0	0	0	0	0	0	0	1	0	1	4	3	1	0	0	9
1420	Zuhälterei	M	9	0	0	0	0	0	0	0	0	0	0	0	1	0	1	4	3	1	0	0	9
1430	Verbreitung pornogr. Schriften	G	117	0	0	1	0	2	3	12	5	17	6	26	1	4	5	11	20	27	19	9	91
1430	Verbreitung pornogr. Schriften	M	106	0	0	1	0	2	3	10	4	14	6	23	1	4	5	10	20	23	17	8	83
1430	Verbreitung pornogr. Schriften	W	11	0	0	0	0	0	0	2	1	3	0	3	0	0	0	1	0	4	2	1	8
1431	An Personen unter 18 Jahre	G	8	0	0	0	0	2	2	0	0	0	2	4	0	0	0	1	2	1	0	0	4
1431	An Personen unter 18 Jahre	M	8	0	0	0	0	2	2	0	0	0	2	4	0	0	0	1	2	1	0	0	4
1432	Verbr/Bes/Erw/Herst.Kiposchr.	G	83	0	0	1	0	0	1	7	2	9	3	13	1	4	5	9	15	18	14	9	70
1432	Verbr/Bes/Erw/Herst.Kiposchr.	M	75	0	0	1	0	0	1	6	2	8	3	12	1	4	5	8	15	15	12	8	63
1432	Verbr/Bes/Erw/Herst.Kiposchr.	W	8	0	0	0	0	0	0	1	0	1	0	1	0	0	0	1	0	3	2	1	7
1435	§ 184c StGB	G	15	0	0	0	0	0	0	5	3	8	1	9	0	0	0	1	1	2	2	0	6
1435	§ 184c StGB	M	13	0	0	0	0	0	0	4	2	6	1	7	0	0	0	1	1	2	2	0	6
1435	§ 184c StGB	W	2	0	0	0	0	0	0	1	1	2	0	2	0	0	0	0	0	0	0	0	0
2000	Roh-del/Straft geg pers Freih	G	20244	3	46	96	223	389	757	598	759	1357	1554	3668	1136	1149	2285	2765	4955	3368	2116	1087	16576
2000	Roh-del/Straft geg pers Freih	M	16398	3	43	90	198	299	633	438	572	1010	1298	2941	972	958	1930	2274	4039	2676	1693	845	13457
2000	Roh-del/Straft geg pers Freih	W	3846	0	3	6	25	90	124	160	187	347	256	727	164	191	355	491	916	692	423	242	3119
2100	Raub/räub Erpr/räub Ang Krafft	G	1072	0	0	2	7	26	35	80	129	209	172	416	86	62	148	135	217	100	46	10	656
2100	Raub/räub Erpr/räub Ang Krafft	M	965	0	0	2	7	20	29	68	113	181	163	373	82	57	139	122	202	85	34	10	592
2100	Raub/räub Erpr/räub Ang Krafft	W	107	0	0	0	0	6	6	12	16	28	9	43	4	5	9	13	15	15	12	0	64

Schlüsselzahl der Tat	Straftat	SEUXS	Tatverdächtige gesamt	Kinder					Jugendliche			Heranwachsende 18 bis unter 21	gesamt Spalten 10,13,14	Erwachsene ab 21 Jahre									
				6	8	10	12	gesamt Spalten 5-9	14 bis unter 16	16 bis unter 18	gesamt Spalten 11+12			21 bis unter 23	23 bis unter 25	gesamt Spalten 16,17	25 bis unter 30	30 bis unter 40	40 bis unter 50	50 bis unter 60	60 und älter	gesamt Spalten 18-23	
				6	8	10	12	14	16	18	11+12			23	25	16,17	30	40	50	60	23	24	
1	2	3	4	5	6	7	8	9	10	11	12	13	14	15	16	17	18	19	20	21	22	23	24
2120	Raub auf sonst. Zahlst./Gesch.	G	35	0	0	0	0	0	0	3	3	6	13	19	5	2	7	4	2	2	1	0	16
2120	Raub auf sonst. Zahlst./Gesch.	M	33	0	0	0	0	0	0	3	3	6	13	19	5	2	7	3	2	2	0	0	14
2120	Raub auf sonst. Zahlst./Gesch.	W	2	0	0	0	0	0	0	0	0	0	0	0	0	0	0	1	0	0	1	0	2
2121	Raubüberfälle auf Spielhallen	G	11	0	0	0	0	0	0	0	2	2	5	7	2	0	2	1	1	0	0	0	4
2121	Raubüberfälle auf Spielhallen	M	11	0	0	0	0	0	0	0	2	2	5	7	2	0	2	1	1	0	0	0	4
2122	Raubüberfälle auf Tankstellen	G	15	0	0	0	0	0	0	1	1	2	7	9	3	1	4	1	0	1	0	0	6
2122	Raubüberfälle auf Tankstellen	M	15	0	0	0	0	0	0	1	1	2	7	9	3	1	4	1	0	1	0	0	6
2140	Räub. Angriff auf Kraftfahrer	G	2	0	0	0	0	0	0	0	0	0	0	0	0	0	0	0	2	0	0	0	2
2140	Räub. Angriff auf Kraftfahrer	M	2	0	0	0	0	0	0	0	0	0	0	0	0	0	0	0	2	0	0	0	2
2141	Beraubung von Taxifahrern	G	2	0	0	0	0	0	0	0	0	0	0	0	0	0	0	0	2	0	0	0	2
2141	Beraubung von Taxifahrern	M	2	0	0	0	0	0	0	0	0	0	0	0	0	0	0	0	2	0	0	0	2
2160	Handtaschenraub	G	28	0	0	0	0	0	0	1	3	4	6	10	3	1	4	2	6	3	3	0	18
2160	Handtaschenraub	M	23	0	0	0	0	0	0	1	2	3	5	8	3	1	4	2	5	3	1	0	15
2160	Handtaschenraub	W	5	0	0	0	0	0	0	0	1	1	1	2	0	0	0	0	1	0	2	0	3
2170	Sonst. Raub Straße/Weg/Platz	G	439	0	0	0	1	13	14	41	67	108	85	207	40	29	69	47	69	29	18	0	232
2170	Sonst. Raub Straße/Weg/Platz	M	397	0	0	0	1	11	12	32	61	93	84	189	38	27	65	41	65	23	14	0	208
2170	Sonst. Raub Straße/Weg/Platz	W	42	0	0	0	0	2	2	9	6	15	1	18	2	2	4	6	4	6	4	0	24
2180	Raub zur Erlangung von BtM	G	12	0	0	0	0	1	1	0	3	3	2	6	0	0	0	0	4	2	0	0	6
2180	Raub zur Erlangung von BtM	M	12	0	0	0	0	1	1	0	3	3	2	6	0	0	0	0	4	2	0	0	6
2190	Raubüberfälle in Wohnungen	G	57	0	0	0	0	1	1	3	2	5	10	16	3	5	8	8	18	5	2	0	41
2190	Raubüberfälle in Wohnungen	M	47	0	0	0	0	1	1	3	2	5	9	15	3	3	6	7	15	3	1	0	32
2190	Raubüberfälle in Wohnungen	W	10	0	0	0	0	0	0	0	0	0	1	1	0	2	2	1	3	2	1	0	9
2200	Körperverletzung insgesamt	G	16080	3	46	93	201	330	673	503	596	1099	1260	3032	924	956	1880	2231	3941	2616	1574	806	13048
2200	Körperverletzung insgesamt	M	12886	3	43	87	182	254	569	365	438	803	1051	2423	788	787	1575	1816	3179	2040	1238	615	10463
2200	Körperverletzung insgesamt	W	3194	0	3	6	19	76	104	138	158	296	209	609	136	169	305	415	762	576	336	191	2585
2210	Körperverletz. mit Todesfolge	G	5	0	0	0	0	0	0	0	2	2	0	2	0	1	1	0	1	1	0	0	3
2210	Körperverletz. mit Todesfolge	M	3	0	0	0	0	0	0	0	2	2	0	2	0	1	1	0	0	0	0	0	1
2210	Körperverletz. mit Todesfolge	W	2	0	0	0	0	0	0	0	0	0	0	0	0	0	0	0	1	1	0	0	2
2220	Gefährl./schw. KV/Verstümmel.	G	5196	2	26	48	84	171	331	238	292	530	591	1452	406	330	736	744	1099	672	313	180	3744
2220	Gefährl./schw. KV/Verstümmel.	M	4251	2	26	47	78	129	282	171	220	391	509	1182	357	284	641	626	901	524	245	132	3069
2220	Gefährl./schw. KV/Verstümmel.	W	945	0	0	1	6	42	49	67	72	139	82	270	49	46	95	118	198	148	68	48	675
2221	Gef./schw. KV Straße/Weg/Platz	G	2566	0	3	6	33	71	113	128	173	301	372	786	229	197	426	401	507	273	115	58	1780
2221	Gef./schw. KV Straße/Weg/Platz	M	2205	0	3	6	30	53	92	94	132	226	334	652	211	185	396	349	433	227	102	46	1553
2221	Gef./schw. KV Straße/Weg/Platz	W	361	0	0	0	3	18	21	34	41	75	38	134	18	12	30	52	74	46	13	12	227
2230	Misshandl. v. Schutzbefohlenen	G	73	0	0	0	0	0	0	0	0	0	2	2	0	3	3	12	17	27	10	2	71
2230	Misshandl. v. Schutzbefohlenen	M	35	0	0	0	0	0	0	0	0	0	1	1	0	1	1	5	7	16	5	0	34
2230	Misshandl. v. Schutzbefohlenen	W	38	0	0	0	0	0	0	0	0	0	1	1	0	2	2	7	10	11	5	2	37

Schlüsselzahl der Tat	Straftat	S E X U S	Tatver- daech- tige gesamt	Kinder					Jugendliche			Heran- wach- sende 18 bis unter 21	gesamt Spalten 10,13,14	Erwachsene ab 21 Jahre									
				6	8	10	12	gesamt Spalten 5 - 9	14	16	gesamt Spalten 11 + 12			21	23	gesamt Spalten 16,17	25	30	40	50	60	gesamt Spalten 18 - 23	
				6	8	10	12	14	16	18	11 + 12			23	25	16,17	30	40	50	60	und älter	18 - 23	
1	2	3	4	5	6	7	8	9	10	11	12	13	14	15	16	17	18	19	20	21	22	23	24
2231	Misshandlung von Kindern	G	50	0	0	0	0	0	0	0	0	0	2	2	0	3	3	10	10	18	6	1	48
2231	Misshandlung von Kindern	M	23	0	0	0	0	0	0	0	0	0	1	1	0	1	1	3	4	11	3	0	22
2231	Misshandlung von Kindern	W	27	0	0	0	0	0	0	0	0	0	1	1	0	2	2	7	6	7	3	1	26
2240	Vors einfache Körperverletzung	G	11063	1	21	47	120	179	368	297	334	631	730	1729	552	648	1200	1548	2909	1945	1178	554	9334
2240	Vors einfache Körperverletzung	M	8906	1	18	42	107	139	307	212	241	453	599	1359	468	531	999	1254	2369	1538	957	430	7547
2240	Vors einfache Körperverletzung	W	2157	0	3	5	13	40	61	85	93	178	131	370	84	117	201	294	540	407	221	124	1787
2250	Fahrlässige Körperverletzung	G	577	0	0	2	4	6	12	6	13	19	17	48	22	22	44	58	125	100	113	89	529
2250	Fahrlässige Körperverletzung	M	404	0	0	2	4	5	11	6	11	17	14	42	15	14	29	46	84	74	64	65	362
2250	Fahrlässige Körperverletzung	W	173	0	0	0	0	1	1	0	2	2	3	6	7	8	15	12	41	26	49	24	167
2300	Straft. g. d. pers. Freiheit	G	4484	0	2	5	24	58	89	95	118	213	254	556	209	217	426	602	1172	829	591	308	3928
2300	Straft. g. d. pers. Freiheit	M	3781	0	2	5	18	46	71	66	93	159	211	441	183	191	374	517	998	705	496	250	3340
2300	Straft. g. d. pers. Freiheit	W	703	0	0	0	6	12	18	29	25	54	43	115	26	26	52	85	174	124	95	58	588
2310	Menschenr/Entz Minderj/Kinderh	G	29	0	0	0	0	0	0	0	0	0	1	1	2	0	2	4	10	9	3	0	28
2310	Menschenr/Entz Minderj/Kinderh	M	14	0	0	0	0	0	0	0	0	0	0	0	0	0	0	1	6	6	1	0	14
2310	Menschenr/Entz Minderj/Kinderh	W	15	0	0	0	0	0	0	0	0	0	1	1	2	0	2	3	4	3	2	0	14
2312	Entziehung Minderjähriger	G	27	0	0	0	0	0	0	0	0	0	1	1	2	0	2	4	10	9	1	0	26
2312	Entziehung Minderjähriger	M	13	0	0	0	0	0	0	0	0	0	0	0	0	0	0	1	6	6	0	0	13
2312	Entziehung Minderjähriger	W	14	0	0	0	0	0	0	0	0	0	1	1	2	0	2	3	4	3	1	0	13
2313	Kinderhandel	G	2	0	0	0	0	0	0	0	0	0	0	0	0	0	0	0	0	0	2	0	2
2313	Kinderhandel	M	1	0	0	0	0	0	0	0	0	0	0	0	0	0	0	0	0	0	1	0	1
2313	Kinderhandel	W	1	0	0	0	0	0	0	0	0	0	0	0	0	0	0	0	0	0	1	0	1
2320	Nachst./Freih-ber./Nöt./Bedroh	G	4418	0	2	5	24	58	89	95	117	212	248	549	204	216	420	587	1151	818	587	306	3869
2320	Nachst./Freih-ber./Nöt./Bedroh	M	3733	0	2	5	18	46	71	66	92	158	207	436	181	190	371	505	981	697	494	249	3297
2320	Nachst./Freih-ber./Nöt./Bedroh	W	685	0	0	0	6	12	18	29	25	54	41	113	23	26	49	82	170	121	93	57	572
2321	Freiheitsberaubung	G	179	0	0	0	1	0	1	0	7	7	14	22	7	10	17	29	41	23	28	19	157
2321	Freiheitsberaubung	M	141	0	0	0	1	0	1	0	6	6	13	20	7	9	16	25	35	15	17	13	121
2321	Freiheitsberaubung	W	38	0	0	0	0	0	0	0	1	1	1	2	0	1	1	4	6	8	11	6	36
2322	Nötigung	G	1248	0	0	1	7	12	20	27	24	51	55	126	51	54	105	144	297	243	201	132	1122
2322	Nötigung	M	1050	0	0	1	5	10	16	24	20	44	46	106	44	45	89	118	245	206	173	113	944
2322	Nötigung	W	198	0	0	0	2	2	4	3	4	7	9	20	7	9	16	26	52	37	28	19	178
2323	Bedrohung	G	2772	0	2	4	16	48	70	73	82	155	162	387	139	133	272	383	768	505	318	139	2385
2323	Bedrohung	M	2374	0	2	4	12	38	56	48	65	113	139	308	124	119	243	333	667	438	272	113	2066
2323	Bedrohung	W	398	0	0	0	4	10	14	25	17	42	23	79	15	14	29	50	101	67	46	26	319
2324	Nachstellung § 238 StGB	G	359	0	0	0	0	0	0	4	9	13	23	36	15	23	38	53	90	69	52	21	323
2324	Nachstellung § 238 StGB	M	298	0	0	0	0	0	0	2	5	7	14	21	13	21	34	50	77	59	42	15	277
2324	Nachstellung § 238 StGB	W	61	0	0	0	0	0	0	2	4	6	9	15	2	2	4	3	13	10	10	6	46

Schlüsselzahl der Tat	Straftat	S E X U S	Tatver- daech- tige gesamt	Kinder					Jugendliche			Heran- wach- sende 18 bis unter 21	gesamt Spalten 10,13,14	Erwachsene ab 21 Jahre									
				6	8	10	12	gesamt Spalten 5 - 9	14	16	gesamt Spalten 11 + 12			21	23	gesamt Spalten 16,17	25	30	40	50	60	gesamt Spalten 18 - 23	
				6	8	10	12	14	16	18	11 + 12			23	25	16,17	30	40	50	60	60 und älter	18 - 23	
1	2	3	4	5	6	7	8	9	10	11	12	13	14	15	16	17	18	19	20	21	22	23	24
2325	Zwangsheirat § 237 StGB	G	7	0	0	0	0	0	0	0	0	0	0	0	0	1	1	1	1	3	1	0	7
2325	Zwangsheirat § 237 StGB	M	5	0	0	0	0	0	0	0	0	0	0	0	0	1	1	1	1	2	0	0	5
2325	Zwangsheirat § 237 StGB	W	2	0	0	0	0	0	0	0	0	0	0	0	0	0	0	0	0	1	1	0	2
2330	Erpresserischer Menschenraub	G	9	0	0	0	0	0	0	0	0	1	1	2	3	0	0	0	3	2	1	0	6
2330	Erpresserischer Menschenraub	M	9	0	0	0	0	0	0	0	0	1	1	2	3	0	0	0	3	2	1	0	6
2340	Geiselnahme	G	1	0	0	0	0	0	0	0	0	0	0	0	0	0	0	0	0	0	1	0	1
2340	Geiselnahme	M	1	0	0	0	0	0	0	0	0	0	0	0	0	0	0	0	0	0	1	0	1
2390	Menschenh. 232/232a/b/233/233a	G	31	0	0	0	0	0	0	0	1	1	3	4	3	1	4	8	9	4	0	2	27
2390	Menschenh. 232/232a/b/233/233a	M	28	0	0	0	0	0	0	0	1	1	2	3	2	1	3	8	9	4	0	1	25
2390	Menschenh. 232/232a/b/233/233a	W	3	0	0	0	0	0	0	0	0	0	1	1	1	0	1	0	0	0	0	1	2
2391	Menschenhandel 232	G	15	0	0	0	0	0	0	0	1	1	0	1	3	1	4	4	4	2	0	0	14
2391	Menschenhandel 232	M	14	0	0	0	0	0	0	0	1	1	0	1	2	1	3	4	4	2	0	0	13
2391	Menschenhandel 232	W	1	0	0	0	0	0	0	0	0	0	0	0	1	0	1	0	0	0	0	0	1
2392	Zwangsprostitution § 232a StGB	G	16	0	0	0	0	0	0	0	0	0	3	3	0	0	0	4	5	2	0	2	13
2392	Zwangsprostitution § 232a StGB	M	14	0	0	0	0	0	0	0	0	0	2	2	0	0	0	4	5	2	0	1	12
2392	Zwangsprostitution § 232a StGB	W	2	0	0	0	0	0	0	0	0	0	1	1	0	0	0	0	0	0	0	1	1
3***	Diebstahl ohne erschwer. Umst.	G	13274	5	27	79	196	437	744	994	849	1843	1053	3640	698	649	1347	1549	2741	1856	1184	957	9634
3***	Diebstahl ohne erschwer. Umst.	M	9252	4	19	61	118	263	465	530	536	1066	753	2284	533	521	1054	1170	2037	1356	789	562	6968
3***	Diebstahl ohne erschwer. Umst.	W	4022	1	8	18	78	174	279	464	313	777	300	1356	165	128	293	379	704	500	395	395	2666
3**1	von Kraftwagen/unbef. Benutzen	G	84	0	0	0	2	2	4	4	10	14	10	28	4	6	10	12	21	11	2	0	56
3**1	von Kraftwagen/unbef. Benutzen	M	71	0	0	0	1	2	3	4	9	13	6	22	3	6	9	10	18	10	2	0	49
3**1	von Kraftwagen/unbef. Benutzen	W	13	0	0	0	1	0	1	0	1	1	4	6	1	0	1	2	3	1	0	0	7
3**2	von Moped/Krad/unbef. Benutzen	G	24	0	0	0	0	2	2	5	9	14	4	20	0	0	0	0	2	0	2	0	4
3**2	von Moped/Krad/unbef. Benutzen	M	24	0	0	0	0	2	2	5	9	14	4	20	0	0	0	0	2	0	2	0	4
3**3	von Fahrrad/unbefugt. Benutzen	G	154	0	0	0	2	9	11	21	31	52	13	76	8	5	13	8	23	15	14	5	78
3**3	von Fahrrad/unbefugt. Benutzen	M	141	0	0	0	1	8	9	20	30	50	13	72	7	5	12	8	19	13	12	5	69
3**3	von Fahrrad/unbefugt. Benutzen	W	13	0	0	0	1	1	2	1	1	2	0	4	1	0	1	0	4	2	2	0	9
3**5	von unbaren Zahlungsmitt. 3**5	G	233	0	0	0	0	1	1	15	13	28	19	48	20	17	37	37	66	26	11	8	185
3**5	von unbaren Zahlungsmitt. 3**5	M	172	0	0	0	0	1	1	8	9	17	14	32	12	12	24	29	53	18	10	6	140
3**5	von unbaren Zahlungsmitt. 3**5	W	61	0	0	0	0	0	0	7	4	11	5	16	8	5	13	8	13	8	1	2	45
3**7	von/aus Automat 3**7	G	14	0	0	0	0	0	0	0	0	0	2	2	1	0	1	2	3	3	2	1	12
3**7	von/aus Automat 3**7	M	14	0	0	0	0	0	0	0	0	0	2	2	1	0	1	2	3	3	2	1	12
3**8	v Antiquit/Kunstgeg-st pp 3**8	G	3	0	0	0	0	0	0	0	0	0	0	0	0	0	0	0	2	1	0	0	3
3**8	v Antiquit/Kunstgeg-st pp 3**8	M	3	0	0	0	0	0	0	0	0	0	0	0	0	0	0	0	2	1	0	0	3
305*	In/aus Bank/Spark/Postfil 305*	G	19	0	0	0	0	0	0	0	1	1	2	3	0	1	1	4	3	4	2	2	16
305*	In/aus Bank/Spark/Postfil 305*	M	13	0	0	0	0	0	0	0	1	1	2	3	0	1	1	3	2	2	0	2	10
305*	In/aus Bank/Spark/Postfil 305*	W	6	0	0	0	0	0	0	0	0	0	0	0	0	0	0	1	1	2	2	0	6

Schlüsselzahl der Tat	Straftat	S E X U S	Tatver- daech- tige gesamt	Kinder					Jugendliche			Heran- wach- sende 18 bis unter 21	gesamt Spalten 10,13,14	Erwachsene ab 21 Jahre									
				6	8	10	12	gesamt Spalten 5 - 9	14	16	gesamt Spalten 11 + 12			21	23	gesamt Spalten 16,17	25	30	40	50	60	gesamt Spalten 18 - 23	
				6	8	10	12	14	16	18	11 + 12			23	25	16,17	30	40	50	60	und älter	18 - 23	
1	2	3	4	5	6	7	8	9	10	11	12	13	14	15	16	17	18	19	20	21	22	23	24
310*	D. in/aus Büroräumen pp. 310*	G	150	0	0	3	1	2	6	4	9	13	13	32	12	12	24	15	44	28	2	5	118
310*	D. in/aus Büroräumen pp. 310*	M	125	0	0	3	1	2	6	3	6	9	8	23	10	12	22	14	38	22	2	4	102
310*	D. in/aus Büroräumen pp. 310*	W	25	0	0	0	0	0	0	1	3	4	5	9	2	0	2	1	6	6	0	1	16
315*	D. in/aus Gastst/Hot pp 315*	G	181	0	0	0	0	1	1	1	2	3	20	24	19	14	33	37	47	28	12	0	157
315*	D. in/aus Gastst/Hot pp 315*	M	143	0	0	0	0	1	1	1	0	1	16	18	17	6	23	31	38	22	11	0	125
315*	D. in/aus Gastst/Hot pp 315*	W	38	0	0	0	0	0	0	0	2	2	4	6	2	8	10	6	9	6	1	0	32
325*	D. in/aus Warenhäusern pp 325*	G	10192	3	24	67	166	375	635	837	639	1476	729	2840	484	495	979	1128	2079	1402	928	836	7352
325*	D. in/aus Warenhäusern pp 325*	M	6885	2	18	51	103	218	392	408	368	776	493	1661	365	395	760	837	1515	1025	608	479	5224
325*	D. in/aus Warenhäusern pp 325*	W	3307	1	6	16	63	157	243	429	271	700	236	1179	119	100	219	291	564	377	320	357	2128
326*	Ladendiebstahl 326*	G	9812	3	24	65	157	343	592	767	605	1372	696	2660	464	485	949	1104	2022	1363	902	812	7152
326*	Ladendiebstahl 326*	M	6651	2	18	49	97	196	362	376	344	720	472	1554	350	389	739	820	1482	1001	587	468	5097
326*	Ladendiebstahl 326*	W	3161	1	6	16	60	147	230	391	261	652	224	1106	114	96	210	284	540	362	315	344	2055
335*	Diebst. in/aus Wohnungen 335*	G	364	0	0	0	0	1	1	13	24	37	41	79	18	9	27	49	87	64	37	21	285
335*	Diebst. in/aus Wohnungen 335*	M	242	0	0	0	0	0	0	11	16	27	30	57	13	8	21	34	62	31	25	12	185
335*	Diebst. in/aus Wohnungen 335*	W	122	0	0	0	0	1	1	2	8	10	11	22	5	1	6	15	25	33	12	9	100
340*	D. in/a. Boden-/Keller pp 340*	G	15	0	0	0	0	0	0	0	0	0	1	1	0	1	1	4	6	0	3	0	14
340*	D. in/a. Boden-/Keller pp 340*	M	12	0	0	0	0	0	0	0	0	0	1	1	0	1	1	3	5	0	2	0	11
340*	D. in/a. Boden-/Keller pp 340*	W	3	0	0	0	0	0	0	0	0	0	0	0	0	0	0	1	1	0	1	0	3
345*	D. in/a. Roh-/Neubau pp 345*	G	51	0	0	0	0	0	0	0	2	2	6	8	2	4	6	6	8	15	4	4	43
345*	D. in/a. Roh-/Neubau pp 345*	M	47	0	0	0	0	0	0	0	2	2	6	8	1	3	4	6	7	15	4	3	39
345*	D. in/a. Roh-/Neubau pp 345*	W	4	0	0	0	0	0	0	0	0	0	0	0	1	1	2	0	1	0	0	1	4
350*	Diebstahl an/aus Kfz 350*	G	147	0	0	0	0	1	1	7	10	17	14	32	10	10	20	21	43	23	6	2	115
350*	Diebstahl an/aus Kfz 350*	M	136	0	0	0	0	1	1	7	10	17	14	32	9	10	19	20	39	20	5	1	104
350*	Diebstahl an/aus Kfz 350*	W	11	0	0	0	0	0	0	0	0	0	0	0	1	0	1	1	4	3	1	1	11
3730	von BtM aus Krankenhäusern	G	3	0	0	0	0	0	0	0	0	0	0	0	0	0	0	0	1	0	2	0	3
3730	von BtM aus Krankenhäusern	W	3	0	0	0	0	0	0	0	0	0	0	0	0	0	0	0	1	0	2	0	3
4***	Diebstahl unter erschw. Umst.	G	2366	0	5	6	5	41	57	141	198	339	259	655	149	154	303	351	590	316	116	35	1711
4***	Diebstahl unter erschw. Umst.	M	2118	0	1	5	4	35	45	121	180	301	231	577	132	136	268	318	540	277	104	34	1541
4***	Diebstahl unter erschw. Umst.	W	248	0	4	1	1	6	12	20	18	38	28	78	17	18	35	33	50	39	12	1	170
4**1	Von Kraftwagen 4**1	G	122	0	0	0	0	0	0	5	5	10	12	22	11	4	15	18	44	18	3	2	100
4**1	Von Kraftwagen 4**1	M	116	0	0	0	0	0	0	5	5	10	12	22	10	4	14	17	41	17	3	2	94
4**1	Von Kraftwagen 4**1	W	6	0	0	0	0	0	0	0	0	0	0	0	1	0	1	1	3	1	0	0	6
4**2	Von Moped/Krad 4**2	G	56	0	0	0	0	2	2	7	21	28	9	39	1	5	6	9	2	0	0	0	17
4**2	Von Moped/Krad 4**2	M	56	0	0	0	0	2	2	7	21	28	9	39	1	5	6	9	2	0	0	0	17
4**3	Von Fahrrad 4**3	G	353	0	0	0	2	17	19	44	52	96	34	149	21	15	36	29	69	39	23	8	204
4**3	Von Fahrrad 4**3	M	344	0	0	0	2	16	18	43	49	92	34	144	20	15	35	29	67	39	22	8	200
4**3	Von Fahrrad 4**3	W	9	0	0	0	0	1	1	1	3	4	0	5	1	0	1	0	2	0	1	0	4

Schlüsselzahl der Tat	Straftat	S E X U S	Tatver- daech- tige gesamt	Kinder							Jugendliche			Heran- wach- sende 18 bis unter 21	gesamt Spalten 10,13,14	Erwachsene ab 21 Jahre									
				6	8	10	12	gesamt Spalten 5 - 9	14 bis unter 16	16 bis unter 18	gesamt Spalten 11 + 12	21 bis unter 23	23 bis unter 25			gesamt Spalten 16,17	25 bis unter 30	30 bis unter 40	40 bis unter 50	50 bis unter 60	60 und älter	gesamt Spalten 18 - 23			
				6	8	10	12	14	16	18	11 + 12	23	25			16,17	30	40	50	60	23	24			
1	2	3	4	5	6	7	8	9	10	11	12	13	14	15	16	17	18	19	20	21	22	23	24		
4**4	Von Schusswaffe 4**4	G	4	0	0	0	0	0	0	0	1	1	2	3	0	0	0	0	0	1	0	0	1		
4**4	Von Schusswaffe 4**4	M	2	0	0	0	0	0	0	0	0	0	1	1	0	0	0	0	0	1	0	0	1		
4**4	Von Schusswaffe 4**4	W	2	0	0	0	0	0	0	0	1	1	1	2	0	0	0	0	0	0	0	0	0		
4**5	v. unbaren Zahlungsmitt. 4**5	G	27	0	0	0	0	0	0	1	6	7	2	9	1	1	2	3	6	5	1	1	18		
4**5	v. unbaren Zahlungsmitt. 4**5	M	24	0	0	0	0	0	0	1	6	7	0	7	1	1	2	3	6	4	1	1	17		
4**5	v. unbaren Zahlungsmitt. 4**5	W	3	0	0	0	0	0	0	0	0	0	2	2	0	0	0	0	1	0	0	1			
4**7	Von/aus Automat 4**7	G	44	0	0	0	0	0	0	2	2	4	7	11	2	0	2	10	10	10	1	0	33		
4**7	Von/aus Automat 4**7	M	41	0	0	0	0	0	0	2	2	4	6	10	2	0	2	9	10	9	1	0	31		
4**7	Von/aus Automat 4**7	W	3	0	0	0	0	0	0	0	0	0	1	1	0	0	0	1	0	1	0	0	2		
405*	D. in/aus Bank/Spark. pp 405*	G	1	0	0	0	0	0	0	0	0	0	0	0	0	0	0	1	0	0	0	0	1		
405*	D. in/aus Bank/Spark. pp 405*	M	1	0	0	0	0	0	0	0	0	0	0	0	0	0	0	1	0	0	0	0	1		
410*	D. in/aus Büroräumen pp. 410*	G	224	0	0	0	1	5	6	8	19	27	30	63	14	13	27	35	55	31	9	4	161		
410*	D. in/aus Büroräumen pp. 410*	M	215	0	0	0	1	5	6	8	19	27	29	62	14	13	27	33	53	27	9	4	153		
410*	D. in/aus Büroräumen pp. 410*	W	9	0	0	0	0	0	0	0	0	0	1	1	0	0	0	2	2	4	0	0	8		
415*	D. in/aus Gastst/Hotel pp 415*	G	76	0	0	0	0	0	0	3	5	8	5	13	4	4	8	7	25	17	3	3	63		
415*	D. in/aus Gastst/Hotel pp 415*	M	63	0	0	0	0	0	0	1	2	3	5	8	4	3	7	6	21	15	3	3	55		
415*	D. in/aus Gastst/Hotel pp 415*	W	13	0	0	0	0	0	0	2	3	5	0	5	0	1	1	4	2	0	0	0	8		
425*	D. in/aus Warenhäusern pp 425*	G	702	0	3	3	1	9	16	39	40	79	72	167	38	57	95	101	194	102	38	5	535		
425*	D. in/aus Warenhäusern pp 425*	M	596	0	1	2	1	7	11	25	37	62	58	131	32	52	84	88	170	86	32	5	465		
425*	D. in/aus Warenhäusern pp 425*	W	106	0	2	1	0	2	5	14	3	17	14	36	6	5	11	13	24	16	6	0	70		
426*	Ladendiebstahl 426*	G	533	0	3	3	1	6	13	29	23	52	51	116	27	43	70	82	158	79	27	1	417		
426*	Ladendiebstahl 426*	M	443	0	1	2	1	5	9	16	20	36	40	85	22	38	60	71	135	68	23	1	358		
426*	Ladendiebstahl 426*	W	90	0	2	1	0	1	4	13	3	16	11	31	5	5	10	11	23	11	4	0	59		
435*	Wohnungseinbruchdiebstahl 435*	G	306	0	0	0	1	3	4	16	20	36	24	64	29	27	56	46	84	37	12	7	242		
435*	Wohnungseinbruchdiebstahl 435*	M	279	0	0	0	0	1	1	16	16	32	21	54	27	24	51	44	79	34	11	6	225		
435*	Wohnungseinbruchdiebstahl 435*	W	27	0	0	0	1	2	3	0	4	4	3	10	2	3	5	2	5	3	1	1	17		
436*	Wohnungs-ED am Tag (TWE) 436*	G	203	0	0	0	1	1	2	6	16	22	15	39	22	22	44	31	57	21	7	4	164		
436*	Wohnungs-ED am Tag (TWE) 436*	M	186	0	0	0	0	0	0	6	12	18	13	31	21	20	41	31	53	19	7	4	155		
436*	Wohnungs-ED am Tag (TWE) 436*	W	17	0	0	0	1	1	2	0	4	4	2	8	1	2	3	0	4	2	0	0	9		
440*	D. in/a. Boden/Keller pp 440*	G	61	0	0	0	0	1	1	2	2	4	8	13	2	3	5	21	15	4	3	0	48		
440*	D. in/a. Boden/Keller pp 440*	M	54	0	0	0	0	1	1	2	2	4	7	12	2	3	5	17	14	4	2	0	42		
440*	D. in/a. Boden/Keller pp 440*	W	7	0	0	0	0	0	0	0	0	0	1	1	0	0	0	4	1	0	1	0	6		
445*	D. in/a. Roh-/Neubau pp 445*	G	33	0	0	0	0	1	1	2	0	2	0	3	0	0	0	6	18	3	2	1	30		
445*	D. in/a. Roh-/Neubau pp 445*	M	32	0	0	0	0	1	1	2	0	2	0	3	0	0	0	6	17	3	2	1	29		
445*	D. in/a. Roh-/Neubau pp 445*	W	1	0	0	0	0	0	0	0	0	0	0	0	0	0	0	1	0	0	0	0	1		

Schlüsselzahl der Tat	Straftat	S E X U S	Tatver- daech- tige gesamt	Kinder					Jugendliche			Heran- wach- sende 18 bis unter 21	gesamt Spalten 10,13,14	Erwachsene ab 21 Jahre									
				6	8	10	12	gesamt Spalten 5 - 9	14	16	gesamt Spalten 11 + 12			21	23	gesamt Spalten 16,17	25	30	40	50	60	gesamt Spalten 18 - 23	
				6	8	10	12	14	16	18	11 + 12			23	25	16,17	30	40	50	60	und älter	18 - 23	
1	2	3	4	5	6	7	8	9	10	11	12	13	14	15	16	17	18	19	20	21	22	23	24
450*	Diebstahl an/aus Kfz 450*	G	173	0	0	0	0	4	4	3	10	13	13	30	6	11	17	33	58	27	6	2	143
450*	Diebstahl an/aus Kfz 450*	M	168	0	0	0	0	4	4	3	9	12	13	29	5	11	16	32	56	27	6	2	139
450*	Diebstahl an/aus Kfz 450*	W	5	0	0	0	0	0	0	0	1	1	0	1	1	0	1	2	0	0	0	0	4
4910	Schw. D. v. Sportschiff/Boot	G	1	0	0	0	0	0	0	0	0	0	0	0	0	0	0	0	1	0	0	0	1
4910	Schw. D. v. Sportschiff/Boot	M	1	0	0	0	0	0	0	0	0	0	0	0	0	0	0	0	1	0	0	0	1
****	Diebstahl insgesamt	G	14896	5	32	85	199	468	789	1096	984	2080	1237	4106	809	760	1569	1796	3119	2055	1266	985	10790
****	Diebstahl insgesamt	M	10709	4	20	66	120	289	499	618	658	1276	919	2694	632	617	1249	1398	2388	1530	861	589	8015
****	Diebstahl insgesamt	W	4187	1	12	19	79	179	290	478	326	804	318	1412	177	143	320	398	731	525	405	396	2775
***1	Von Kraftwagen/unbef. Benutzen	G	204	0	0	0	2	2	4	9	15	24	22	50	15	10	25	29	64	29	5	2	154
***1	Von Kraftwagen/unbef. Benutzen	M	185	0	0	0	1	2	3	9	14	23	18	44	13	10	23	26	58	27	5	2	141
***1	Von Kraftwagen/unbef. Benutzen	W	19	0	0	0	1	0	1	0	1	1	4	6	2	0	2	3	6	2	0	0	13
***2	Von Moped/Krad/unbef. Benutzen	G	76	0	0	0	0	4	4	11	28	39	12	55	1	5	6	9	4	0	2	0	21
***2	Von Moped/Krad/unbef. Benutzen	M	76	0	0	0	0	4	4	11	28	39	12	55	1	5	6	9	4	0	2	0	21
***3	Von Fahrrad/unbefugt. Benutzen	G	498	0	0	0	4	26	30	63	83	146	45	221	29	19	48	36	91	54	35	13	277
***3	Von Fahrrad/unbefugt. Benutzen	M	476	0	0	0	3	24	27	61	79	140	45	212	27	19	46	36	85	52	32	13	264
***3	Von Fahrrad/unbefugt. Benutzen	W	22	0	0	0	1	2	3	2	4	6	0	9	2	0	2	0	6	2	3	0	13
***4	Von Schusswaffe	G	4	0	0	0	0	0	0	0	1	1	2	3	0	0	0	0	0	1	0	0	1
***4	Von Schusswaffe	M	2	0	0	0	0	0	0	0	0	0	1	1	0	0	0	0	0	1	0	0	1
***4	Von Schusswaffe	W	2	0	0	0	0	0	0	0	1	1	1	2	0	0	0	0	0	0	0	0	0
***5	Von unbaren Zahlungsmitteln	G	257	0	0	0	0	1	1	15	18	33	21	55	21	18	39	40	72	30	12	9	202
***5	Von unbaren Zahlungsmitteln	M	193	0	0	0	0	1	1	8	14	22	14	37	13	13	26	32	59	21	11	7	156
***5	Von unbaren Zahlungsmitteln	W	64	0	0	0	0	0	0	7	4	11	7	18	8	5	13	8	13	9	1	2	46
***7	Von/aus Automat	G	57	0	0	0	0	0	0	2	2	4	9	13	3	0	3	12	12	13	3	1	44
***7	Von/aus Automat	M	54	0	0	0	0	0	0	2	2	4	8	12	3	0	3	11	12	12	3	1	42
***7	Von/aus Automat	W	3	0	0	0	0	0	0	0	0	0	1	1	0	0	0	1	0	1	0	0	2
***8	V. Antiquit/Kunst-/sagr Geg-st	G	3	0	0	0	0	0	0	0	0	0	0	0	0	0	0	0	2	1	0	0	3
***8	V. Antiquit/Kunst-/sagr Geg-st	M	3	0	0	0	0	0	0	0	0	0	0	0	0	0	0	0	2	1	0	0	3
05	D. in/aus Bank/Spark./Postfil.	G	20	0	0	0	0	0	0	0	1	1	2	3	0	1	1	5	3	4	2	2	17
05	D. in/aus Bank/Spark./Postfil.	M	14	0	0	0	0	0	0	0	1	1	2	3	0	1	1	4	2	2	0	2	11
05	D. in/aus Bank/Spark./Postfil.	W	6	0	0	0	0	0	0	0	0	0	0	0	0	0	0	1	1	2	2	0	6
10	D. in/aus Büroräumen pp.	G	358	0	0	3	2	7	12	12	26	38	42	92	25	25	50	49	92	57	10	8	266
10	D. in/aus Büroräumen pp.	M	324	0	0	3	2	7	12	11	23	34	36	82	23	25	48	46	84	47	10	7	242
10	D. in/aus Büroräumen pp.	W	34	0	0	0	0	0	0	1	3	4	6	10	2	0	2	3	8	10	0	1	24
15	D. in/aus Gastst/Hot/Pens/Kan	G	250	0	0	0	0	1	1	4	7	11	24	36	23	18	41	42	70	44	14	3	214
15	D. in/aus Gastst/Hot/Pens/Kan	M	201	0	0	0	0	1	1	2	2	4	20	25	21	9	30	36	58	36	13	3	176
15	D. in/aus Gastst/Hot/Pens/Kan	W	49	0	0	0	0	0	0	2	5	7	4	11	2	9	11	6	12	8	1	0	38

Schlüsselzahl der Tat	Straftat	SEU S	Tatverdächtige gesamt	Kinder						Jugendliche			Heranwachsende 18 bis unter 21	gesamt Spalten 10,13,14	Erwachsene ab 21 Jahre									
				6	8	10	12	gesamt Spalten 5-9	14 bis unter 16	16 bis unter 18	gesamt Spalten 11+12	21 bis unter 23			23 bis unter 25	gesamt Spalten 16,17	25 bis unter 30	30 bis unter 40	40 bis unter 50	50 bis unter 60	60 und älter	gesamt Spalten 18-23		
				5	6	7	8	9	10	11	12	13			14	15	16	17	18	19	20	21	22	23
25	D. in/aus Warenhäusern pp.	G	10606	3	27	70	167	382	649	867	670	1537	778	2964	508	530	1038	1191	2175	1451	948	839	7642	
25	D. in/aus Warenhäusern pp.	M	7229	2	19	53	104	224	402	427	397	824	535	1761	385	427	812	890	1597	1064	623	482	5468	
25	D. in/aus Warenhäusern pp.	W	3377	1	8	17	63	158	247	440	273	713	243	1203	123	103	226	301	578	387	325	357	2174	
26	Ladendiebstahl	G	10113	3	27	68	158	349	605	793	622	1415	727	2747	482	508	990	1151	2097	1397	919	812	7366	
26	Ladendiebstahl	M	6892	2	19	51	98	201	371	390	359	749	498	1618	365	409	774	859	1543	1029	601	468	5274	
26	Ladendiebstahl	W	3221	1	8	17	60	148	234	403	263	666	229	1129	117	99	216	292	554	368	318	344	2092	
35	D. in/aus Wohnungen	G	665	0	0	0	1	4	5	29	43	72	64	141	47	36	83	93	171	100	49	28	524	
35	D. in/aus Wohnungen	M	517	0	0	0	0	1	1	27	31	58	50	109	40	32	72	76	141	65	36	18	408	
35	D. in/aus Wohnungen	W	148	0	0	0	1	3	4	2	12	14	14	32	7	4	11	17	30	35	13	10	116	
40	D. in/a. Boden-/Kellerr/Waschk	G	74	0	0	0	0	1	1	2	2	4	9	14	2	4	6	24	20	4	6	0	60	
40	D. in/a. Boden-/Kellerr/Waschk	M	65	0	0	0	0	1	1	2	2	4	8	13	2	4	6	20	18	4	4	0	52	
40	D. in/a. Boden-/Kellerr/Waschk	W	9	0	0	0	0	0	0	0	0	0	1	1	0	0	0	4	2	0	2	0	8	
45	D. in/a. Roh-/Neubau/Baustelle	G	84	0	0	0	0	1	1	2	2	4	6	11	2	4	6	12	26	18	6	5	73	
45	D. in/a. Roh-/Neubau/Baustelle	M	79	0	0	0	0	1	1	2	2	4	6	11	1	3	4	12	24	18	6	4	68	
45	D. in/a. Roh-/Neubau/Baustelle	W	5	0	0	0	0	0	0	0	0	0	0	0	1	1	2	0	2	0	0	1	5	
50	Diebstahl an/aus Kraftfahrzeug	G	301	0	0	0	0	5	5	10	19	29	24	58	16	19	35	54	93	46	11	4	243	
50	Diebstahl an/aus Kraftfahrzeug	M	286	0	0	0	0	5	5	10	18	28	24	57	14	19	33	52	88	43	10	3	229	
50	Diebstahl an/aus Kraftfahrzeug	W	15	0	0	0	0	0	0	0	1	1	0	1	2	0	2	2	5	3	1	1	14	
*730	Von BtM aus Krankenhaus	G	3	0	0	0	0	0	0	0	0	0	0	0	0	0	0	0	1	0	2	0	3	
*730	Von BtM aus Krankenhaus	W	3	0	0	0	0	0	0	0	0	0	0	0	0	0	0	0	1	0	2	0	3	
90	Taschendiebstahl	G	543	0	0	0	3	2	5	21	37	58	78	141	59	33	92	84	135	59	27	5	402	
90	Taschendiebstahl	M	441	0	0	0	3	2	5	14	32	46	68	119	48	30	78	70	105	47	18	4	322	
90	Taschendiebstahl	W	102	0	0	0	0	0	0	7	5	12	10	22	11	3	14	14	30	12	9	1	80	
5000	Vermögens- und Fälschungsdel.	G	16282	3	2	2	12	52	71	299	599	898	1547	2516	1140	1085	2225	2663	4167	2587	1465	659	13766	
5000	Vermögens- und Fälschungsdel.	M	12016	0	1	2	10	33	46	201	410	611	1126	1783	828	813	1641	1986	3114	1918	1093	481	10233	
5000	Vermögens- und Fälschungsdel.	W	4266	3	1	0	2	19	25	98	189	287	421	733	312	272	584	677	1053	669	372	178	3533	
5100	Betrug	G	13437	0	1	1	9	42	53	261	497	758	1331	2142	965	912	1877	2204	3433	2118	1166	497	11295	
5100	Betrug	M	9855	0	1	1	7	25	34	176	347	523	964	1521	697	671	1368	1635	2535	1569	869	358	8334	
5100	Betrug	W	3582	0	0	0	2	17	19	85	150	235	367	621	268	241	509	569	898	549	297	139	2961	
5110	Waren- und Warenkreditbetrug	G	2980	0	0	0	0	2	2	16	45	61	201	264	180	184	364	530	848	524	288	162	2716	
5110	Waren- und Warenkreditbetrug	M	1931	0	0	0	0	2	2	12	31	43	112	157	105	109	214	326	567	353	198	116	1774	
5110	Waren- und Warenkreditbetrug	W	1049	0	0	0	0	0	0	4	14	18	89	107	75	75	150	204	281	171	90	46	942	
5111	Betrüg. Erl. von Kfz.	G	12	0	0	0	0	0	0	0	0	0	0	0	2	1	3	2	3	4	0	0	12	
5111	Betrüg. Erl. von Kfz.	M	12	0	0	0	0	0	0	0	0	0	0	0	2	1	3	2	3	4	0	0	12	
5112	Sonstiger Warenkreditbetrug	G	2178	0	0	0	0	0	0	11	27	38	113	151	127	123	250	391	637	395	223	131	2027	
5112	Sonstiger Warenkreditbetrug	M	1362	0	0	0	0	0	0	8	17	25	62	87	68	67	135	225	418	258	144	95	1275	
5112	Sonstiger Warenkreditbetrug	W	816	0	0	0	0	0	0	3	10	13	51	64	59	56	115	166	219	137	79	36	752	

Schlüsselzahl der Tat	Straftat	SEXS	Tatverdächtige gesamt	Kinder					Jugendliche			Heranwachsende 18 bis unter 21	gesamt Spalten 10,13,14	Erwachsene ab 21 Jahre									
				6	8	10	12	gesamt Spalten 5-9	14 bis unter 16	16 bis unter 18	gesamt Spalten 11+12			21 bis unter 23	23 bis unter 25	gesamt Spalten 16,17	25 bis unter 30	30 bis unter 40	40 bis unter 50	50 bis unter 60	60 und älter	gesamt Spalten 18-23	
				5	6	7	8	9	11	12	13			14	15	16	17	18	19	20	21	22	23
5113	Warenbetrug	G	861	0	0	0	0	2	2	5	23	28	101	131	54	63	117	150	231	131	69	32	730
5113	Warenbetrug	M	615	0	0	0	0	2	2	4	17	21	58	81	37	43	80	111	166	97	58	22	534
5113	Warenbetrug	W	246	0	0	0	0	0	0	1	6	7	43	50	17	20	37	39	65	34	11	10	196
5130	Kapitalanl-/Anlagebetr.	G	21	0	0	0	0	0	0	0	0	0	0	0	0	0	0	1	1	6	11	2	21
5130	Kapitalanl-/Anlagebetr.	M	20	0	0	0	0	0	0	0	0	0	0	0	0	0	0	1	1	6	10	2	20
5130	Kapitalanl-/Anlagebetr.	W	1	0	0	0	0	0	0	0	0	0	0	0	0	0	0	0	0	0	1	0	1
5131	Prospektbetrug (Kapitalanl.)	G	1	0	0	0	0	0	0	0	0	0	0	0	0	0	0	0	0	0	1	0	1
5131	Prospektbetrug (Kapitalanl.)	M	1	0	0	0	0	0	0	0	0	0	0	0	0	0	0	0	0	0	1	0	1
5132	Anlagebetrug	G	20	0	0	0	0	0	0	0	0	0	0	0	0	0	0	1	1	6	10	2	20
5132	Anlagebetrug	M	19	0	0	0	0	0	0	0	0	0	0	0	0	0	0	1	1	6	9	2	19
5132	Anlagebetrug	W	1	0	0	0	0	0	0	0	0	0	0	0	0	0	0	0	0	0	1	0	1
5140	Geldkreditbetrug	G	111	0	0	0	0	0	0	0	0	0	10	10	7	5	12	18	39	17	7	8	101
5140	Geldkreditbetrug	M	75	0	0	0	0	0	0	0	0	0	6	6	4	4	8	12	22	16	6	5	69
5140	Geldkreditbetrug	W	36	0	0	0	0	0	0	0	0	0	4	4	3	1	4	6	17	1	1	3	32
5141	Kreditbetrug (geschäftlich)	G	3	0	0	0	0	0	0	0	0	0	0	0	0	0	0	2	0	0	1	0	3
5141	Kreditbetrug (geschäftlich)	M	2	0	0	0	0	0	0	0	0	0	0	0	0	0	0	1	0	0	1	0	2
5141	Kreditbetrug (geschäftlich)	W	1	0	0	0	0	0	0	0	0	0	0	0	0	0	0	1	0	0	0	0	1
5142	Subventionsbetrug	G	8	0	0	0	0	0	0	0	0	0	0	0	0	0	0	0	1	3	2	2	8
5142	Subventionsbetrug	M	8	0	0	0	0	0	0	0	0	0	0	0	0	0	0	1	3	2	2	8	
5143	Krediterlangungsbetrug	G	100	0	0	0	0	0	0	0	0	0	10	10	7	5	12	16	38	14	4	6	90
5143	Krediterlangungsbetrug	M	65	0	0	0	0	0	0	0	0	0	6	6	4	4	8	11	21	13	3	3	59
5143	Krediterlangungsbetrug	W	35	0	0	0	0	0	0	0	0	0	4	4	3	1	4	5	17	1	1	3	31
5150	Erschleichen von Leistungen	G	6886	0	1	1	7	32	41	168	292	460	749	1250	558	521	1079	1125	1719	1044	524	145	5636
5150	Erschleichen von Leistungen	M	5454	0	1	1	6	21	29	113	207	320	586	935	446	430	876	928	1359	821	418	117	4519
5150	Erschleichen von Leistungen	W	1432	0	0	0	1	11	12	55	85	140	163	315	112	91	203	197	360	223	106	28	1117
5160	B. m. rewidr. erl. unb. Zahl-m	G	492	0	0	0	0	0	0	13	15	28	51	79	42	40	82	82	153	62	25	9	413
5160	B. m. rewidr. erl. unb. Zahl-m	M	302	0	0	0	0	0	0	11	12	23	33	56	20	20	40	43	99	40	18	6	246
5160	B. m. rewidr. erl. unb. Zahl-m	W	190	0	0	0	0	0	0	2	3	5	18	23	22	20	42	39	54	22	7	3	167
5162	Davon Zahlungsk. ohne PIN	G	149	0	0	0	0	0	0	2	5	7	10	17	14	7	21	24	53	27	5	2	132
5162	Davon Zahlungsk. ohne PIN	M	111	0	0	0	0	0	0	2	5	7	7	14	9	4	13	18	42	20	4	0	97
5162	Davon Zahlungsk. ohne PIN	W	38	0	0	0	0	0	0	0	0	0	3	3	5	3	8	6	11	7	1	2	35
5163	Comp.betr. Zahl.karten mit PIN	G	160	1	0	0	0	0	1	7	4	11	12	24	5	12	17	28	50	23	14	4	136
5163	Comp.betr. Zahl.karten mit PIN	M	106	1	0	0	0	0	1	6	2	8	11	20	3	6	9	19	36	10	9	3	86
5163	Comp.betr. Zahl.karten mit PIN	W	54	0	0	0	0	0	0	1	2	3	1	4	2	6	8	9	14	13	5	1	50
5165	Daten von Zahlungskarten	G	144	0	0	0	0	0	0	3	6	9	21	30	20	17	37	24	36	11	3	3	114
5165	Daten von Zahlungskarten	M	55	0	0	0	0	0	0	2	5	7	10	17	4	6	10	3	12	8	2	3	38
5165	Daten von Zahlungskarten	W	89	0	0	0	0	0	0	1	1	2	11	13	16	11	27	21	24	3	1	0	76

Schlüsselzahl der Tat	Straftat	SEXS	Tatverdächtige gesamt	Kinder					Jugendliche			Heranwachsende 18 bis unter 21	gesamt Spalten 10,13,14	Erwachsene ab 21 Jahre									
				6	8	10	12	gesamt Spalten 5-9	14 bis unter 16	16 bis unter 18	gesamt Spalten 11+12			21 bis unter 23	23 bis unter 25	gesamt Spalten 16,17	25 bis unter 30	30 bis unter 40	40 bis unter 50	50 bis unter 60	60 und älter	gesamt Spalten 18-23	
				5	6	7	8	9	10	11	12			13	14	15	16	17	18	19	20	21	22
5169	Sonst. unbare Zahlungsmittel	G	68	0	0	0	0	0	0	2	1	3	12	15	5	5	10	10	21	9	3	0	53
5169	Sonst. unbare Zahlungsmittel	M	49	0	0	0	0	0	0	2	1	3	8	11	5	5	10	5	14	6	3	0	38
5169	Sonst. unbare Zahlungsmittel	W	19	0	0	0	0	0	0	0	0	0	4	4	0	0	0	5	7	3	0	0	15
5170	Sonstiger Betrug	G	3356	0	0	0	2	9	11	72	163	235	377	623	216	191	407	515	782	517	329	183	2733
5170	Sonstiger Betrug	M	2367	0	0	0	1	3	4	46	108	154	271	429	146	128	274	373	569	369	233	120	1938
5170	Sonstiger Betrug	W	989	0	0	0	1	6	7	26	55	81	106	194	70	63	133	142	213	148	96	63	795
5171	Leistungsbetrug	G	380	0	0	0	0	1	1	4	9	13	53	67	17	25	42	55	81	71	44	20	313
5171	Leistungsbetrug	M	272	0	0	0	0	0	0	3	6	9	37	46	12	13	25	43	53	59	29	17	226
5171	Leistungsbetrug	W	108	0	0	0	0	1	1	1	3	4	16	21	5	12	17	12	28	12	15	3	87
5172	Leistungskreditbetrug	G	237	0	0	0	0	0	0	5	8	13	13	26	11	14	25	36	62	45	26	17	211
5172	Leistungskreditbetrug	M	166	0	0	0	0	0	0	3	5	8	10	18	8	8	16	27	45	30	19	11	148
5172	Leistungskreditbetrug	W	71	0	0	0	0	0	0	2	3	5	3	8	3	6	9	9	17	15	7	6	63
5174	Betr. z.N. Vers./Vers.-missbr.	G	102	0	0	0	0	0	0	0	0	0	7	7	8	8	16	18	30	16	9	6	95
5174	Betr. z.N. Vers./Vers.-missbr.	M	79	0	0	0	0	0	0	0	0	0	6	6	6	7	13	13	24	15	8	0	73
5174	Betr. z.N. Vers./Vers.-missbr.	W	23	0	0	0	0	0	0	0	0	0	1	1	2	1	3	5	6	1	1	6	22
5175	Computerbetrug (sonstiger)	G	53	0	0	0	1	1	2	0	6	6	10	18	0	4	4	5	12	8	5	1	35
5175	Computerbetrug (sonstiger)	M	43	0	0	0	1	1	2	0	4	4	8	14	0	3	3	5	9	6	5	1	29
5175	Computerbetrug (sonstiger)	W	10	0	0	0	0	0	0	0	2	2	2	4	0	1	1	0	3	2	0	0	6
5176	Provisionsbetrug	G	9	0	0	0	0	0	0	0	0	0	2	2	1	1	2	2	1	2	0	0	7
5176	Provisionsbetrug	M	7	0	0	0	0	0	0	0	0	0	2	2	1	0	1	2	1	1	0	0	5
5176	Provisionsbetrug	W	2	0	0	0	0	0	0	0	0	0	0	0	0	1	1	0	0	1	0	0	2
5178	Sozialleistungsbetrug	G	157	0	0	0	0	0	0	0	0	0	5	5	3	4	7	29	55	32	20	9	152
5178	Sozialleistungsbetrug	M	87	0	0	0	0	0	0	0	0	0	2	2	1	2	3	11	35	18	14	4	85
5178	Sozialleistungsbetrug	W	70	0	0	0	0	0	0	0	0	0	3	3	2	2	4	18	20	14	6	5	67
5181	Abrechnungsbetrug	G	76	0	0	0	0	0	0	0	2	2	2	4	2	1	3	7	17	19	13	13	72
5181	Abrechnungsbetrug	M	49	0	0	0	0	0	0	0	1	1	2	3	2	1	3	6	10	10	8	9	46
5181	Abrechnungsbetrug	W	27	0	0	0	0	0	0	0	1	1	0	1	0	0	0	1	7	9	5	4	26
5182	Einmietbetrug	G	52	0	0	0	0	1	1	0	0	0	3	4	1	1	2	8	14	12	8	4	48
5182	Einmietbetrug	M	31	0	0	0	0	0	0	0	0	0	3	3	1	1	2	6	10	6	4	0	28
5182	Einmietbetrug	W	21	0	0	0	0	1	1	0	0	0	0	1	0	0	0	2	4	6	4	4	20
5183	Überweisungsbetrug	G	103	0	0	0	0	0	0	0	0	0	4	4	7	7	14	22	35	11	11	6	99
5183	Überweisungsbetrug	M	75	0	0	0	0	0	0	0	0	0	2	2	3	5	8	18	28	9	7	3	73
5183	Überweisungsbetrug	W	28	0	0	0	0	0	0	0	0	0	2	2	4	2	6	4	7	2	4	3	26
5185	§§ 265c, d, e StGB	G	1	0	0	0	0	0	0	0	0	0	0	0	1	0	1	0	0	0	0	0	1
5185	§§ 265c, d, e StGB	M	1	0	0	0	0	0	0	0	0	0	0	0	1	0	1	0	0	0	0	0	1
5188	Kreditvermittlungsbetrug	G	2	0	0	0	0	0	0	0	0	0	0	0	0	0	0	1	1	0	0	0	2
5188	Kreditvermittlungsbetrug	M	2	0	0	0	0	0	0	0	0	0	0	0	0	0	0	1	1	0	0	0	2

Schlüsselzahl der Tat	Straftat	S E X U S	Tatver- daech- tige gesamt	Kinder					Jugendliche			Heran- wach- sende 18 bis unter 21	gesamt Spalten 10,13,14	Erwachsene ab 21 Jahre									
				6	8	10	12	gesamt Spalten 5 - 9	14	16	gesamt Spalten 11 + 12			21	23	gesamt Spalten 16,17	25	30	40	50	60	gesamt Spalten 18 - 23	
				6	8	10	12	14	16	18	11 + 12			23	25	16,17	30	40	50	60	älter	18 - 23	
1	2	3	4	5	6	7	8	9	10	11	12	13	14	15	16	17	18	19	20	21	22	23	24
5189	Sonstige Betrugsarten	G	2273	0	0	0	1	6	7	63	140	203	287	497	170	135	305	352	489	320	200	110	1776
5189	Sonstige Betrugsarten	M	1617	0	0	0	0	2	2	40	92	132	207	341	115	92	207	254	363	231	145	76	1276
5189	Sonstige Betrugsarten	W	656	0	0	0	1	4	5	23	48	71	80	156	55	43	98	98	126	89	55	34	500
5200	Veruntreuungen	G	124	0	0	0	0	1	1	0	0	0	3	4	2	4	6	12	30	32	21	19	120
5200	Veruntreuungen	M	93	0	0	0	0	1	1	0	0	0	3	4	2	3	5	8	19	27	15	15	89
5200	Veruntreuungen	W	31	0	0	0	0	0	0	0	0	0	0	0	0	1	1	4	11	5	6	4	31
5210	Untreue	G	67	0	0	0	0	0	0	0	0	0	1	1	1	1	2	6	15	17	17	9	66
5210	Untreue	M	49	0	0	0	0	0	0	0	0	0	1	1	1	1	2	4	8	14	11	9	48
5210	Untreue	W	18	0	0	0	0	0	0	0	0	0	0	0	0	0	0	2	7	3	6	0	18
5211	Untreue bei Kapitalanlageges.	G	3	0	0	0	0	0	0	0	0	0	0	0	0	0	0	0	1	1	0	1	3
5211	Untreue bei Kapitalanlageges.	M	3	0	0	0	0	0	0	0	0	0	0	0	0	0	0	0	1	1	0	1	3
5220	Vorenth./Veruntr. v. Arb-entg.	G	52	0	0	0	0	0	0	0	0	0	0	0	0	3	3	6	14	15	4	10	52
5220	Vorenth./Veruntr. v. Arb-entg.	M	40	0	0	0	0	0	0	0	0	0	0	0	0	2	2	4	11	13	4	6	40
5220	Vorenth./Veruntr. v. Arb-entg.	W	12	0	0	0	0	0	0	0	0	0	0	0	0	1	1	2	3	2	0	4	12
5230	Missbr. v. Scheck-/Kreditkart.	G	5	0	0	0	0	1	1	0	0	0	2	3	1	0	1	0	1	0	0	0	2
5230	Missbr. v. Scheck-/Kreditkart.	M	4	0	0	0	0	1	1	0	0	0	2	3	1	0	1	0	0	0	0	0	1
5230	Missbr. v. Scheck-/Kreditkart.	W	1	0	0	0	0	0	0	0	0	0	0	0	0	0	0	0	1	0	0	0	1
5300	Unterschlagung	G	1554	0	0	0	2	6	8	31	49	80	120	208	90	102	192	238	401	255	169	91	1346
5300	Unterschlagung	M	1158	0	0	0	2	5	7	22	34	56	93	156	59	83	142	174	303	187	128	68	1002
5300	Unterschlagung	W	396	0	0	0	0	1	1	9	15	24	27	52	31	19	50	64	98	68	41	23	344
5310	Unterschlagung von Kfz	G	226	0	0	0	0	0	0	0	2	2	11	13	10	12	22	26	75	49	22	19	213
5310	Unterschlagung von Kfz	M	196	0	0	0	0	0	0	0	2	2	10	12	6	11	17	19	65	46	21	16	184
5310	Unterschlagung von Kfz	W	30	0	0	0	0	0	0	0	0	0	1	1	4	1	5	7	10	3	1	3	29
5400	Urkundenfälschung	G	1418	3	1	1	1	3	9	17	62	79	120	208	102	82	184	248	369	232	118	59	1210
5400	Urkundenfälschung	M	1111	0	0	1	1	2	4	10	35	45	88	137	84	71	155	194	312	175	91	47	974
5400	Urkundenfälschung	W	307	3	1	0	0	1	5	7	27	34	32	71	18	11	29	54	57	57	27	12	236
5420	Fälschung zur Erlangung v. BtM	G	1	0	0	0	0	0	0	0	0	0	0	0	0	0	0	0	0	1	0	0	1
5420	Fälschung zur Erlangung v. BtM	W	1	0	0	0	0	0	0	0	0	0	0	0	0	0	0	0	0	0	1	0	1
5430	F. Daten/T. Rechtsverk. bei DV	G	14	0	0	0	0	0	0	0	0	0	1	1	2	0	2	3	4	3	1	0	13
5430	F. Daten/T. Rechtsverk. bei DV	M	11	0	0	0	0	0	0	0	0	0	0	0	1	0	1	3	4	2	1	0	11
5430	F. Daten/T. Rechtsverk. bei DV	W	3	0	0	0	0	0	0	0	0	0	1	1	1	0	1	0	1	0	0	0	2
5500	Geld-/Wertzeichenfälschung pp.	G	46	0	0	0	0	0	0	0	3	3	10	13	4	2	6	8	16	1	2	0	33
5500	Geld-/Wertzeichenfälschung pp.	M	43	0	0	0	0	0	0	0	3	3	10	13	4	2	6	8	15	0	1	0	30
5500	Geld-/Wertzeichenfälschung pp.	W	3	0	0	0	0	0	0	0	0	0	0	0	0	0	0	1	1	1	0	3	
5510	Geld-/Wertzeichenfälschung	G	1	0	0	0	0	0	0	0	0	0	0	0	1	0	1	0	0	0	0	0	1
5510	Geld-/Wertzeichenfälschung	M	1	0	0	0	0	0	0	0	0	0	0	0	1	0	1	0	0	0	0	0	1

Schlüsselzahl der Tat	Straftat	SEXS	Tatverdächtige gesamt	Kinder					Jugendliche			Heranwachsende 18 bis unter 21	gesamt Spalten 10,13,14	Erwachsene ab 21 Jahre									
				6	8	10	12	gesamt Spalten 5-9	14 bis unter 16	16 bis unter 18	gesamt Spalten 11+12			21 bis unter 23	23 bis unter 25	gesamt Spalten 16,17	25 bis unter 30	30 bis unter 40	40 bis unter 50	50 bis unter 60	60 und älter	gesamt Spalten 18-23	
				5	6	7	8	9	10	11	12			13	14	15	16	17	18	19	20	21	22
5520	Inverkehrbringen v. Falschgeld	G	24	0	0	0	0	0	0	0	3	3	7	10	3	1	4	5	5	0	0	0	14
5520	Inverkehrbringen v. Falschgeld	M	23	0	0	0	0	0	0	0	3	3	7	10	3	1	4	5	4	0	0	0	13
5520	Inverkehrbringen v. Falschgeld	W	1	0	0	0	0	0	0	0	0	0	0	0	0	0	0	0	1	0	0	0	1
5530	F. Zahl-kart./Scheck/Wechsel	G	21	0	0	0	0	0	0	0	0	0	3	3	0	1	1	3	11	1	2	0	18
5530	F. Zahl-kart./Scheck/Wechsel	M	19	0	0	0	0	0	0	0	0	0	3	3	0	1	1	3	11	0	1	0	16
5530	F. Zahl-kart./Scheck/Wechsel	W	2	0	0	0	0	0	0	0	0	0	0	0	0	0	0	0	0	1	1	0	2
5531	Gebr. Zahl-kart./Schecks pp	G	14	0	0	0	0	0	0	0	0	0	3	3	0	1	1	1	6	1	2	0	11
5531	Gebr. Zahl-kart./Schecks pp	M	12	0	0	0	0	0	0	0	0	0	3	3	0	1	1	1	6	0	1	0	9
5531	Gebr. Zahl-kart./Schecks pp	W	2	0	0	0	0	0	0	0	0	0	0	0	0	0	0	0	0	1	1	0	2
5532	Sonstige Hdl./Schecks/Wechsel	G	7	0	0	0	0	0	0	0	0	0	0	0	0	0	0	2	5	0	0	0	7
5532	Sonstige Hdl./Schecks/Wechsel	M	7	0	0	0	0	0	0	0	0	0	0	0	0	0	0	2	5	0	0	0	7
5600	Insolvenzstraft. (283, 283a-d)	G	15	0	0	0	0	0	0	0	0	0	0	0	0	0	0	3	1	2	8	1	15
5600	Insolvenzstraft. (283, 283a-d)	M	12	0	0	0	0	0	0	0	0	0	0	0	0	0	0	2	1	1	7	1	12
5600	Insolvenzstraft. (283, 283a-d)	W	3	0	0	0	0	0	0	0	0	0	0	0	0	0	0	1	0	1	1	0	3
5610	Bankrott	G	13	0	0	0	0	0	0	0	0	0	0	0	0	0	0	2	1	2	7	1	13
5610	Bankrott	M	10	0	0	0	0	0	0	0	0	0	0	0	0	0	0	1	1	1	6	1	10
5610	Bankrott	W	3	0	0	0	0	0	0	0	0	0	0	0	0	0	0	1	0	1	1	0	3
5630	Verletzung d. Buchführungspf.	G	4	0	0	0	0	0	0	0	0	0	0	0	0	0	0	1	1	0	2	0	4
5630	Verletzung d. Buchführungspf.	M	4	0	0	0	0	0	0	0	0	0	0	0	0	0	0	1	1	0	2	0	4
6000	Sonst. Straftatbest. gem. StGB	G	12686	9	20	29	79	174	311	397	533	930	998	2239	680	689	1369	1622	2907	2056	1497	996	10447
6000	Sonst. Straftatbest. gem. StGB	M	9845	9	17	26	61	121	234	303	416	719	821	1774	567	570	1137	1270	2229	1596	1119	720	8071
6000	Sonst. Straftatbest. gem. StGB	W	2841	0	3	3	18	53	77	94	117	211	177	465	113	119	232	352	678	460	378	276	2376
6100	Erpressung	G	139	0	0	0	0	7	7	11	9	20	15	42	7	12	19	14	27	19	10	8	97
6100	Erpressung	M	118	0	0	0	0	6	6	7	9	16	13	35	4	12	16	12	21	18	9	7	83
6100	Erpressung	W	21	0	0	0	0	1	1	4	0	4	2	7	3	0	3	2	6	1	1	1	14
6110	Erpressung auf sex. Grundlage	G	3	0	0	0	0	0	0	0	0	0	1	1	0	1	1	0	0	1	0	0	2
6110	Erpressung auf sex. Grundlage	M	3	0	0	0	0	0	0	0	0	0	1	1	0	1	1	0	0	1	0	0	2
6200	Widerst g. Staatsgew/öff. Ordn	G	3520	0	0	1	11	35	47	123	181	304	333	684	213	216	429	456	810	539	366	236	2836
6200	Widerst g. Staatsgew/öff. Ordn	M	2865	0	0	1	8	25	34	101	137	238	284	556	187	182	369	381	659	444	275	181	2309
6200	Widerst g. Staatsgew/öff. Ordn	W	655	0	0	0	3	10	13	22	44	66	49	128	26	34	60	75	151	95	91	55	527
6210	Widerst. gegen d. Staatsgewalt	G	1138	0	0	0	0	9	9	18	53	71	111	191	89	83	172	187	306	162	76	44	947
6210	Widerst. gegen d. Staatsgewalt	M	929	0	0	0	0	4	4	15	36	51	95	150	78	71	149	155	251	138	57	29	779
6210	Widerst. gegen d. Staatsgewalt	W	209	0	0	0	0	5	5	3	17	20	16	41	11	12	23	32	55	24	19	15	168
6211	§§ 113 bis 115 StGB	G	1124	0	0	0	0	8	8	18	53	71	109	188	88	82	170	184	303	159	76	44	936
6211	§§ 113 bis 115 StGB	M	921	0	0	0	0	4	4	15	36	51	94	149	77	71	148	153	249	136	57	29	772
6211	§§ 113 bis 115 StGB	W	203	0	0	0	0	4	4	3	17	20	15	39	11	11	22	31	54	23	19	15	164

Schlüsselzahl der Tat	Straftat	SEUS	Tatverdächtige gesamt	Kinder					Jugendliche			Heranwachsende 18 bis unter 21	gesamt Spalten 10,13,14	Erwachsene ab 21 Jahre									
				6	8	10	12	gesamt Spalten 5-9	14 bis unter 16	16 bis unter 18	gesamt Spalten 11+12			21 bis unter 23	23 bis unter 25	gesamt Spalten 16,17	25 bis unter 30	30 bis unter 40	40 bis unter 50	50 bis unter 60	60 und älter	gesamt Spalten 18-23	
				6	8	10	12	14	16	18	11+12			23	25	16,17	30	40	50	60	23	24	
1	2	3	4	5	6	7	8	9	10	11	12	13	14	15	16	17	18	19	20	21	22	23	24
6220	Hausfriedensbr. insg. 123, 124	G	1761	0	0	0	5	18	23	79	92	171	139	333	77	85	162	172	394	335	226	139	1428
6220	Hausfriedensbr. insg. 123, 124	M	1443	0	0	0	4	16	20	66	75	141	122	283	69	71	140	142	326	269	173	110	1160
6220	Hausfriedensbr. insg. 123, 124	W	318	0	0	0	1	2	3	13	17	30	17	50	8	14	22	30	68	66	53	29	268
6221	Hausfriedensbruch § 123 StGB	G	1761	0	0	0	5	18	23	80	91	171	139	333	77	85	162	172	394	335	226	139	1428
6221	Hausfriedensbruch § 123 StGB	M	1443	0	0	0	4	16	20	67	74	141	122	283	69	71	140	142	326	269	173	110	1160
6221	Hausfriedensbruch § 123 StGB	W	318	0	0	0	1	2	3	13	17	30	17	50	8	14	22	30	68	66	53	29	268
6222	Schw. Hausfriedensbr. § 124 StGB	G	2	0	0	0	0	0	0	0	1	1	0	1	1	0	1	0	0	0	0	0	1
6222	Schw. Hausfriedensbr. § 124 StGB	M	2	0	0	0	0	0	0	0	1	1	0	1	1	0	1	0	0	0	0	0	1
6230	Landfriedensbruch	G	226	0	0	0	0	0	0	5	20	25	59	84	26	22	48	52	33	5	4	0	142
6230	Landfriedensbruch	M	205	0	0	0	0	0	0	4	16	20	52	72	24	20	44	48	32	5	4	0	133
6230	Landfriedensbruch	W	21	0	0	0	0	0	0	1	4	5	7	12	2	2	4	4	1	0	0	0	9
6240	Vortäuschen einer Straftat	G	190	0	0	0	4	3	7	6	11	17	19	43	11	10	21	29	40	23	23	11	147
6240	Vortäuschen einer Straftat	M	126	0	0	0	3	1	4	4	6	10	10	24	9	8	17	22	22	16	16	9	102
6240	Vortäuschen einer Straftat	W	64	0	0	0	1	2	3	2	5	7	9	19	2	2	4	7	18	7	7	2	45
6241	Vortäuschen eines Raubes	G	38	0	0	0	0	0	0	2	0	2	5	7	3	1	4	7	6	6	7	1	31
6241	Vortäuschen eines Raubes	M	28	0	0	0	0	0	0	2	0	2	2	4	3	1	4	5	3	6	5	1	24
6241	Vortäuschen eines Raubes	W	10	0	0	0	0	0	0	0	0	0	3	3	0	0	0	2	3	0	2	0	7
6242	Vortäuschen eines Diebstahls	G	38	0	0	0	0	0	0	1	0	1	2	3	4	1	5	10	11	6	2	1	35
6242	Vortäuschen eines Diebstahls	M	32	0	0	0	0	0	0	1	0	1	2	3	3	1	4	9	8	5	2	1	29
6242	Vortäuschen eines Diebstahls	W	6	0	0	0	0	0	0	0	0	0	0	0	1	0	1	1	3	1	0	0	6
6260	Gewaltdarstellung	G	14	0	0	0	0	3	3	3	1	4	0	7	1	0	1	0	3	2	0	1	7
6260	Gewaltdarstellung	M	12	0	0	0	0	2	2	3	1	4	0	6	1	0	1	0	2	2	0	1	6
6260	Gewaltdarstellung	W	2	0	0	0	0	1	1	0	0	0	0	1	0	0	0	0	1	0	0	0	1
6261	Schriften an Pers. u. 18 Jahre	G	3	0	0	0	0	1	1	1	1	2	0	3	0	0	0	0	0	0	0	0	0
6261	Schriften an Pers. u. 18 Jahre	M	2	0	0	0	0	0	0	1	1	2	0	2	0	0	0	0	0	0	0	0	0
6261	Schriften an Pers. u. 18 Jahre	W	1	0	0	0	0	1	1	0	0	0	0	1	0	0	0	0	0	0	0	0	0
6270	Volksverhetzung	G	40	0	0	0	0	0	0	1	0	1	0	1	0	5	5	6	8	9	7	4	39
6270	Volksverhetzung	M	31	0	0	0	0	0	0	0	0	0	0	0	0	2	2	6	5	9	5	4	31
6270	Volksverhetzung	W	9	0	0	0	0	0	0	1	0	1	0	1	0	3	3	0	3	0	2	0	8
6300	Begün/Strafvereit/Hehler/Geldw	G	555	0	0	0	0	1	1	13	27	40	48	89	45	44	89	81	150	95	33	18	466
6300	Begün/Strafvereit/Hehler/Geldw	M	463	0	0	0	0	1	1	12	23	35	42	78	32	35	67	66	130	81	27	14	385
6300	Begün/Strafvereit/Hehler/Geldw	W	92	0	0	0	0	0	0	1	4	5	6	11	13	9	22	15	20	14	6	4	81
6310	Hehlerei von Kfz	G	53	0	0	0	0	0	0	0	5	5	7	12	5	2	7	5	17	11	1	0	41
6310	Hehlerei von Kfz	M	49	0	0	0	0	0	0	0	5	5	6	11	4	2	6	5	15	11	1	0	38
6310	Hehlerei von Kfz	W	4	0	0	0	0	0	0	0	0	0	1	1	1	0	1	0	2	0	0	0	3
6311	Gewerbsmäßige Hehlerei v. Kfz.	G	7	0	0	0	0	0	0	0	1	1	0	1	0	0	0	1	4	1	0	0	6
6311	Gewerbsmäßige Hehlerei v. Kfz.	M	7	0	0	0	0	0	0	0	1	1	0	1	0	0	0	1	4	1	0	0	6

Schlüsselzahl der Tat	Straftat	S E X U S	Tatver- daech- tige gesamt	Kinder					Jugendliche			Heran- wach- sende 18 bis unter 21	gesamt Spalten 10,13,14	Erwachsene ab 21 Jahre									
				6	8	10	12	gesamt Spalten 5 - 9	14	16	gesamt Spalten 11 + 12			21	23	gesamt Spalten 16,17	25	30	40	50	60	gesamt Spalten 18 - 23	
				6	8	10	12	14	16	18	11 + 12			23	25	16,17	30	40	50	60	älter	18 - 23	
1	2	3	4	5	6	7	8	9	10	11	12	13	14	15	16	17	18	19	20	21	22	23	24
6320	Sonstige Hehlerei	G	400	0	0	0	0	1	1	13	16	29	32	62	30	32	62	59	109	71	25	12	338
6320	Sonstige Hehlerei	M	351	0	0	0	0	1	1	12	14	26	29	56	23	29	52	51	95	63	23	11	295
6320	Sonstige Hehlerei	W	49	0	0	0	0	0	0	1	2	3	3	6	7	3	10	8	14	8	2	1	43
6321	Sonst. gewerbsmäßige Hehlerei	G	28	0	0	0	0	0	0	0	0	0	0	0	1	4	5	3	9	9	2	0	28
6321	Sonst. gewerbsmäßige Hehlerei	M	24	0	0	0	0	0	0	0	0	0	0	0	0	4	4	2	9	7	2	0	24
6321	Sonst. gewerbsmäßige Hehlerei	W	4	0	0	0	0	0	0	0	0	0	0	0	1	0	1	1	0	2	0	0	4
6322	Sonstige Bandenhehlerei	G	4	0	0	0	0	0	0	0	0	0	4	4	0	0	0	0	0	0	0	0	0
6322	Sonstige Bandenhehlerei	M	4	0	0	0	0	0	0	0	0	0	4	4	0	0	0	0	0	0	0	0	0
6330	Geldw/Verschl. unr. Verm-werte	G	67	0	0	0	0	0	0	0	3	3	4	7	7	5	12	10	17	11	5	5	60
6330	Geldw/Verschl. unr. Verm-werte	M	48	0	0	0	0	0	0	0	2	2	4	6	4	4	8	7	15	7	2	3	42
6330	Geldw/Verschl. unr. Verm-werte	W	19	0	0	0	0	0	0	0	1	1	0	1	3	1	4	3	2	4	3	2	18
6400	Brandstift/Herbeif. Brandgef.	G	152	1	3	2	0	3	9	12	7	19	9	37	6	14	20	13	19	28	18	17	115
6400	Brandstift/Herbeif. Brandgef.	M	114	1	1	2	0	3	7	9	6	15	7	29	4	13	17	11	15	20	11	11	85
6400	Brandstift/Herbeif. Brandgef.	W	38	0	2	0	0	0	2	3	1	4	2	8	2	1	3	2	4	8	7	6	30
6410	Vors. Brandstift/Herbeif -gef	G	60	1	0	2	0	2	5	8	5	13	4	22	2	7	9	8	7	7	4	3	38
6410	Vors. Brandstift/Herbeif -gef	M	50	1	0	2	0	2	5	5	4	9	3	17	2	7	9	8	6	7	2	1	33
6410	Vors. Brandstift/Herbeif -gef	W	10	0	0	0	0	0	0	3	1	4	1	5	0	0	0	0	1	0	2	2	5
6500	Wettbew.-/Korrupt.-/Amtsdel.	G	230	0	0	0	0	0	0	0	0	0	3	3	4	3	7	30	63	55	52	20	227
6500	Wettbew.-/Korrupt.-/Amtsdel.	M	191	0	0	0	0	0	0	0	0	0	2	2	3	3	6	24	51	47	44	17	189
6500	Wettbew.-/Korrupt.-/Amtsdel.	W	39	0	0	0	0	0	0	0	0	0	1	1	1	0	1	6	12	8	8	3	38
6510	Vorteilsannahme/Bestechlichk.	G	51	0	0	0	0	0	0	0	0	0	0	0	0	0	0	2	9	12	20	8	51
6510	Vorteilsannahme/Bestechlichk.	M	37	0	0	0	0	0	0	0	0	0	0	0	0	0	0	0	4	10	16	7	37
6510	Vorteilsannahme/Bestechlichk.	W	14	0	0	0	0	0	0	0	0	0	0	0	0	0	0	2	5	2	4	1	14
6511	Vorteilsannahme	G	36	0	0	0	0	0	0	0	0	0	0	0	0	0	0	2	8	7	14	5	36
6511	Vorteilsannahme	M	24	0	0	0	0	0	0	0	0	0	0	0	0	0	0	0	3	6	11	4	24
6511	Vorteilsannahme	W	12	0	0	0	0	0	0	0	0	0	0	0	0	0	0	2	5	1	3	1	12
6512	Bestechlichkeit	G	15	0	0	0	0	0	0	0	0	0	0	0	0	0	0	0	1	5	6	3	15
6512	Bestechlichkeit	M	13	0	0	0	0	0	0	0	0	0	0	0	0	0	0	0	1	4	5	3	13
6512	Bestechlichkeit	W	2	0	0	0	0	0	0	0	0	0	0	0	0	0	0	0	0	1	1	0	2
6520	Vorteilsgewährung / Bestechung	G	19	0	0	0	0	0	0	0	0	0	0	0	0	1	1	1	4	4	6	3	19
6520	Vorteilsgewährung / Bestechung	M	16	0	0	0	0	0	0	0	0	0	0	0	0	1	1	1	3	3	6	2	16
6520	Vorteilsgewährung / Bestechung	W	3	0	0	0	0	0	0	0	0	0	0	0	0	0	0	0	1	1	0	1	3
6521	Vorteilsgewährung	G	8	0	0	0	0	0	0	0	0	0	0	0	0	0	0	0	0	1	4	3	8
6521	Vorteilsgewährung	M	7	0	0	0	0	0	0	0	0	0	0	0	0	0	0	0	0	1	4	2	7
6521	Vorteilsgewährung	W	1	0	0	0	0	0	0	0	0	0	0	0	0	0	0	0	0	0	0	1	1

Schlüsselzahl der Tat	Straftat	S E X U S	Tatver- daech- tige gesamt	Kinder					Jugendliche			Heran- wach- sende 18 bis unter 21	gesamt Spalten 10,13,14	Erwachsene ab 21 Jahre									
				6	8	10	12	gesamt Spalten 5 - 9	14	16	gesamt Spalten 11 + 12			21	23	gesamt Spalten 16,17	25	30	40	50	60	gesamt Spalten 18 - 23	
				6	8	10	12	14	16	18	11 + 12			23	25	16,17	30	40	50	60	und älter	18 - 23	
1	2	3	4	5	6	7	8	9	10	11	12	13	14	15	16	17	18	19	20	21	22	23	24
6522	Bestechung	G	11	0	0	0	0	0	0	0	0	0	0	0	0	1	1	1	4	3	2	0	11
6522	Bestechung	M	9	0	0	0	0	0	0	0	0	0	0	0	0	1	1	1	3	2	2	0	9
6522	Bestechung	W	2	0	0	0	0	0	0	0	0	0	0	0	0	0	0	0	1	1	0	0	2
6550	Sonstige Straftaten im Amt	G	144	0	0	0	0	0	0	0	0	0	3	3	4	2	6	27	50	30	22	6	141
6550	Sonstige Straftaten im Amt	M	123	0	0	0	0	0	0	0	0	0	2	2	3	2	5	23	44	26	18	5	121
6550	Sonstige Straftaten im Amt	W	21	0	0	0	0	0	0	0	0	0	1	1	1	0	1	4	6	4	4	1	20
6551	Körperverletzung im Amt	G	122	0	0	0	0	0	0	0	0	0	1	1	4	2	6	27	41	29	14	4	121
6551	Körperverletzung im Amt	M	104	0	0	0	0	0	0	0	0	0	1	1	3	2	5	23	36	25	11	3	103
6551	Körperverletzung im Amt	W	18	0	0	0	0	0	0	0	0	0	0	0	1	0	1	4	5	4	3	1	18
6552	Verletz. d. Dienstgeheimnisses	G	1	0	0	0	0	0	0	0	0	0	0	0	0	0	0	0	1	0	0	0	1
6552	Verletz. d. Dienstgeheimnisses	M	1	0	0	0	0	0	0	0	0	0	0	0	0	0	0	0	1	0	0	0	1
6570	§§ 299, 299 a, 299b, 300 StGB	G	16	0	0	0	0	0	0	0	0	0	0	0	0	0	0	0	0	9	4	3	16
6570	§§ 299, 299 a, 299b, 300 StGB	M	15	0	0	0	0	0	0	0	0	0	0	0	0	0	0	0	0	8	4	3	15
6570	§§ 299, 299 a, 299b, 300 StGB	W	1	0	0	0	0	0	0	0	0	0	0	0	0	0	0	0	0	1	0	0	1
6571	Bestechl/Bestechu-gesch. Verk.	G	16	0	0	0	0	0	0	0	0	0	0	0	0	0	0	0	0	9	4	3	16
6571	Bestechl/Bestechu-gesch. Verk.	M	15	0	0	0	0	0	0	0	0	0	0	0	0	0	0	0	0	8	4	3	15
6571	Bestechl/Bestechu-gesch. Verk.	W	1	0	0	0	0	0	0	0	0	0	0	0	0	0	0	0	0	1	0	0	1
6600	Strafbarer Eigennutz	G	76	0	0	0	0	0	0	0	0	0	7	7	7	8	15	14	19	13	6	2	69
6600	Strafbarer Eigennutz	M	71	0	0	0	0	0	0	0	0	0	7	7	7	8	15	13	18	12	5	1	64
6600	Strafbarer Eigennutz	W	5	0	0	0	0	0	0	0	0	0	0	0	0	0	1	1	1	1	1	1	5
6610	Unerlaubtes Glücksspiel	G	12	0	0	0	0	0	0	0	0	0	0	0	0	1	1	1	5	3	2	0	12
6610	Unerlaubtes Glücksspiel	M	11	0	0	0	0	0	0	0	0	0	0	0	0	1	1	0	5	3	2	0	11
6610	Unerlaubtes Glücksspiel	W	1	0	0	0	0	0	0	0	0	0	0	0	0	0	0	1	0	0	0	0	1
6620	Wilderei	G	6	0	0	0	0	0	0	0	0	0	0	0	0	0	0	0	2	3	0	1	6
6620	Wilderei	M	6	0	0	0	0	0	0	0	0	0	0	0	0	0	0	0	2	3	0	1	6
6621	Jagdwilderei	G	2	0	0	0	0	0	0	0	0	0	0	0	0	0	0	0	0	1	0	1	2
6621	Jagdwilderei	M	2	0	0	0	0	0	0	0	0	0	0	0	0	0	0	0	0	1	0	1	2
6630	Wucher	G	48	0	0	0	0	0	0	0	0	0	6	6	6	7	13	12	10	4	2	1	42
6630	Wucher	M	44	0	0	0	0	0	0	0	0	0	6	6	6	7	13	12	9	3	1	0	38
6630	Wucher	W	4	0	0	0	0	0	0	0	0	0	0	0	0	0	0	1	1	1	1	1	4
6700	Sonstige Straftaten gemäß StGB	G	8636	8	17	26	68	140	259	268	347	615	644	1518	440	429	869	1093	1971	1405	1051	729	7118
6700	Sonstige Straftaten gemäß StGB	M	6539	8	16	23	53	95	195	196	272	468	520	1183	368	351	719	828	1462	1057	778	512	5356
6700	Sonstige Straftaten gemäß StGB	W	2097	0	1	3	15	45	64	72	75	147	124	335	72	78	150	265	509	348	273	217	1762
6710	Verletzung Unterhaltspflicht	G	86	0	0	0	0	0	0	0	0	0	0	0	0	2	2	10	24	37	12	1	86
6710	Verletzung Unterhaltspflicht	M	84	0	0	0	0	0	0	0	0	0	0	0	0	2	2	10	22	37	12	1	84
6710	Verletzung Unterhaltspflicht	W	2	0	0	0	0	0	0	0	0	0	0	0	0	0	0	2	0	0	0	0	2

Schlüsselzahl der Tat	Straftat	SEXS	Tatverdächtige gesamt	Kinder					Jugendliche			Heranwachsende 18 bis unter 21	gesamt Spalten 10,13,14	Erwachsene ab 21 Jahre									
				6	8	10	12	gesamt Spalten 5-9	14 bis unter 16	16 bis unter 18	gesamt Spalten 11+12			21 bis unter 23	23 bis unter 25	gesamt Spalten 16,17	25 bis unter 30	30 bis unter 40	40 bis unter 50	50 bis unter 60	60 und älter	gesamt Spalten 18-23	
				5	6	7	8	9	10	11	12			13	14	15	16	17	18	19	20	21	22
6720	Verl. Fürsorge-/Erziehungspf.	G	52	0	0	0	0	0	0	0	0	0	3	3	1	2	3	6	18	18	3	1	49
6720	Verl. Fürsorge-/Erziehungspf.	M	19	0	0	0	0	0	0	0	0	0	0	0	1	0	1	1	5	9	2	1	19
6720	Verl. Fürsorge-/Erziehungspf.	W	33	0	0	0	0	0	0	0	0	0	3	3	0	2	2	5	13	9	1	0	30
6730	Beleidigung	G	4709	0	2	2	25	57	86	74	103	177	257	520	223	196	419	579	1162	866	685	478	4189
6730	Beleidigung	M	3322	0	2	0	18	28	48	45	66	111	186	345	175	155	330	412	798	625	487	325	2977
6730	Beleidigung	W	1387	0	0	2	7	29	38	29	37	66	71	175	48	41	89	167	364	241	198	153	1212
6731	Beleidigung auf sex. Grundlage	G	431	0	0	0	1	4	5	15	10	25	40	70	23	22	45	47	117	76	52	24	361
6731	Beleidigung auf sex. Grundlage	M	343	0	0	0	1	2	3	12	7	19	29	51	18	20	38	39	88	65	44	18	292
6731	Beleidigung auf sex. Grundlage	W	88	0	0	0	0	2	2	3	3	6	11	19	5	2	7	8	29	11	8	6	69
6740	Sachbeschädigung	G	3004	5	14	23	38	72	152	171	229	400	336	888	193	195	388	402	620	328	222	156	2116
6740	Sachbeschädigung	M	2526	5	14	22	31	58	130	137	195	332	303	765	174	171	345	338	529	261	175	113	1761
6740	Sachbeschädigung	W	478	0	0	1	7	14	22	34	34	68	33	123	19	24	43	64	91	67	47	43	355
6741	Sachbeschädigung an Kfz	G	716	4	10	7	4	7	32	32	52	84	74	190	42	41	83	92	133	98	74	46	526
6741	Sachbeschädigung an Kfz	M	607	4	10	6	3	5	28	27	48	75	65	168	37	40	77	72	109	81	64	36	439
6741	Sachbeschädigung an Kfz	W	109	0	0	1	1	2	4	5	4	9	9	22	5	1	6	20	24	17	10	10	87
6742	Datenveränder./Computersabot.	G	16	0	0	0	0	0	0	0	2	2	3	5	1	0	1	2	4	3	1	0	11
6742	Datenveränder./Computersabot.	M	12	0	0	0	0	0	0	0	1	1	2	3	1	0	1	2	4	1	1	0	9
6742	Datenveränder./Computersabot.	W	4	0	0	0	0	0	0	0	1	1	1	2	0	0	0	0	0	2	0	0	2
6743	Sonst Sachb auf Str./Weg/Platz	G	289	0	0	0	5	8	13	13	36	49	52	114	35	29	64	31	45	12	12	11	175
6743	Sonst Sachb auf Str./Weg/Platz	M	263	0	0	0	4	7	11	11	30	41	49	101	34	28	62	27	44	10	9	10	162
6743	Sonst Sachb auf Str./Weg/Platz	W	26	0	0	0	1	1	2	2	6	8	3	13	1	1	2	4	1	2	3	1	13
6745	Zerstörung wichtiger Arbeitsm.	G	4	0	0	0	0	1	1	0	0	0	0	1	0	0	0	0	0	2	0	1	3
6745	Zerstörung wichtiger Arbeitsm.	M	4	0	0	0	0	1	1	0	0	0	0	1	0	0	0	0	0	2	0	1	3
6750	Sprengstoff-/Strahlungsverbr.	G	27	0	0	0	0	2	2	1	2	3	6	11	7	0	7	7	0	2	0	0	16
6750	Sprengstoff-/Strahlungsverbr.	M	26	0	0	0	0	2	2	1	2	3	5	10	7	0	7	7	0	2	0	0	16
6750	Sprengstoff-/Strahlungsverbr.	W	1	0	0	0	0	0	0	0	0	0	1	1	0	0	0	0	0	0	0	0	0
6752	Herbeif. Sprengstoffexplosion	G	27	0	0	0	0	2	2	1	2	3	6	11	7	0	7	7	0	2	0	0	16
6752	Herbeif. Sprengstoffexplosion	M	26	0	0	0	0	2	2	1	2	3	5	10	7	0	7	7	0	2	0	0	16
6752	Herbeif. Sprengstoffexplosion	W	1	0	0	0	0	0	0	0	0	0	1	1	0	0	0	0	0	0	0	0	0
6760	Straftaten gegen die Umwelt	G	205	0	0	0	0	0	0	0	1	1	3	4	6	12	18	14	46	54	45	24	201
6760	Straftaten gegen die Umwelt	M	189	0	0	0	0	0	0	0	1	1	2	3	5	11	16	12	44	49	42	23	186
6760	Straftaten gegen die Umwelt	W	16	0	0	0	0	0	0	0	0	0	1	1	1	1	2	2	2	5	3	1	15
6761	Gewässerverunreinigung	G	74	0	0	0	0	0	0	0	0	0	1	1	1	4	5	2	13	20	26	7	73
6761	Gewässerverunreinigung	M	70	0	0	0	0	0	0	0	0	0	1	1	1	4	5	1	13	18	25	7	69
6761	Gewässerverunreinigung	W	4	0	0	0	0	0	0	0	0	0	0	0	0	0	0	1	0	2	1	0	4

Schlüsselzahl der Tat	Straftat	S E X U S	Tatver- daech- tige gesamt	Kinder					Jugendliche			Heran- wach- sende 18 bis unter 21	gesamt Spalten 10,13,14	Erwachsene ab 21 Jahre									
				6	8	10	12	gesamt Spalten 5 - 9	14	16	gesamt Spalten 11 + 12			21	23	gesamt Spalten 16,17	25	30	40	50	60	gesamt Spalten 18 - 23	
				6	8	10	12	14	16	18	11 + 12			23	25	16,17	30	40	50	60	älter	18 - 23	
1	2	3	4	5	6	7	8	9	10	11	12	13	14	15	16	17	18	19	20	21	22	23	24
6764	Unerl Umg. gef. Abf. 326 I+III	G	97	0	0	0	0	0	0	0	1	1	2	3	4	6	10	10	24	25	12	13	94
6764	Unerl Umg. gef. Abf. 326 I+III	M	87	0	0	0	0	0	0	0	1	1	1	2	3	5	8	9	22	23	11	12	85
6764	Unerl Umg. gef. Abf. 326 I+III	W	10	0	0	0	0	0	0	0	0	0	1	1	1	1	2	1	2	2	1	1	9
6765	Unerl. Betreiben von Anlagen	G	4	0	0	0	0	0	0	0	0	0	0	0	0	1	1	0	0	2	1	0	4
6765	Unerl. Betreiben von Anlagen	M	3	0	0	0	0	0	0	0	0	0	0	0	0	1	1	0	0	1	1	0	3
6765	Unerl. Betreiben von Anlagen	W	1	0	0	0	0	0	0	0	0	0	0	0	0	0	0	0	0	1	0	0	1
6766	Unerl. Umg. radioakt Stoffe pp	G	4	0	0	0	0	0	0	0	0	0	0	0	0	0	0	0	3	0	1	0	4
6766	Unerl. Umg. radioakt Stoffe pp	M	3	0	0	0	0	0	0	0	0	0	0	0	0	0	0	0	3	0	0	0	3
6766	Unerl. Umg. radioakt Stoffe pp	W	1	0	0	0	0	0	0	0	0	0	0	0	0	0	0	0	0	1	0	0	1
6767	Gef. schutzbedürftiger Gebiete	G	1	0	0	0	0	0	0	0	0	0	0	0	0	0	0	0	0	1	0	0	1
6767	Gef. schutzbedürftiger Gebiete	M	1	0	0	0	0	0	0	0	0	0	0	0	0	0	0	0	0	1	0	0	1
6768	Abfallein-, -aus- und -durchf.	G	1	0	0	0	0	0	0	0	0	0	0	0	0	0	0	0	0	1	0	0	1
6768	Abfallein-, -aus- und -durchf.	M	1	0	0	0	0	0	0	0	0	0	0	0	0	0	0	0	0	1	0	0	1
6770	Gemeingefährliche Vergiftung	G	1	0	0	0	0	0	0	0	0	0	0	0	0	0	0	0	0	0	0	1	1
6770	Gemeingefährliche Vergiftung	M	1	0	0	0	0	0	0	0	0	0	0	0	0	0	0	0	0	0	0	1	1
6780	§§ 202a, 202b, 202c, 202d StGB	G	39	0	0	0	0	0	0	2	0	2	4	6	2	2	4	7	7	8	4	3	33
6780	§§ 202a, 202b, 202c, 202d StGB	M	31	0	0	0	0	0	0	2	0	2	2	4	2	2	4	5	6	7	2	3	27
6780	§§ 202a, 202b, 202c, 202d StGB	W	8	0	0	0	0	0	0	0	0	0	2	2	0	0	0	2	1	1	2	0	6
7000	Strafrechtliche Nebengesetze	G	15057	101	25	35	30	71	262	317	775	1092	1902	3256	1300	1144	2444	2638	3594	1796	877	452	11801
7000	Strafrechtliche Nebengesetze	M	12766	59	13	20	15	52	159	248	671	919	1705	2783	1167	1028	2195	2287	3037	1478	665	321	9983
7000	Strafrechtliche Nebengesetze	W	2291	42	12	15	15	19	103	69	104	173	197	473	133	116	249	351	557	318	212	131	1818
7100	Strafr. Nebenges. Wirtschaft	G	349	0	0	0	0	5	5	3	14	17	11	33	12	12	24	50	65	86	59	32	316
7100	Strafr. Nebenges. Wirtschaft	M	288	0	0	0	0	1	1	2	11	13	9	23	8	10	18	45	50	72	52	28	265
7100	Strafr. Nebenges. Wirtschaft	W	61	0	0	0	0	4	4	1	3	4	2	10	4	2	6	5	15	14	7	4	51
7120	AktG/GenG/GmbHG/HGB/InsO pp.	G	81	0	0	0	0	0	0	0	0	0	0	0	0	0	0	1	18	27	22	13	81
7120	AktG/GenG/GmbHG/HGB/InsO pp.	M	74	0	0	0	0	0	0	0	0	0	0	0	0	0	0	1	16	24	21	12	74
7120	AktG/GenG/GmbHG/HGB/InsO pp.	W	7	0	0	0	0	0	0	0	0	0	0	0	0	0	0	2	3	1	1	7	
7122	Insolvenzverschleppung InsO	G	78	0	0	0	0	0	0	0	0	0	0	0	0	0	0	1	18	27	20	12	78
7122	Insolvenzverschleppung InsO	M	71	0	0	0	0	0	0	0	0	0	0	0	0	0	0	1	16	24	19	11	71
7122	Insolvenzverschleppung InsO	W	7	0	0	0	0	0	0	0	0	0	0	0	0	0	0	2	3	1	1	7	
7130	§ 15 AÜG, § 10 SchwarzArbG	G	1	0	0	0	0	0	0	0	0	0	0	0	0	0	0	0	0	1	0	0	1
7130	§ 15 AÜG, § 10 SchwarzArbG	M	1	0	0	0	0	0	0	0	0	0	0	0	0	0	0	0	0	0	1	0	1
7140	Bankgewerbe/WertpapierhandelsG	G	2	0	0	0	0	0	0	0	0	0	0	0	0	0	0	0	0	1	1	0	2
7140	Bankgewerbe/WertpapierhandelsG	M	2	0	0	0	0	0	0	0	0	0	0	0	0	0	0	0	0	1	1	0	2
7150	Straft. iZm Urheberrechtsbest.	G	147	0	0	0	0	5	5	3	14	17	4	26	5	9	14	28	26	23	23	7	121
7150	Straft. iZm Urheberrechtsbest.	M	110	0	0	0	0	1	1	2	11	13	2	16	2	8	10	23	18	16	20	7	94
7150	Straft. iZm Urheberrechtsbest.	W	37	0	0	0	0	4	4	1	3	4	2	10	3	1	4	5	8	7	3	0	27

Schlüsselzahl der Tat	Straftat	S E X U S	Tatver- daech- tige gesamt	Kinder					Jugendliche			Heran- wach- sende 18 bis unter 21	gesamt Spalten 10,13,14	Erwachsene ab 21 Jahre									
				6	8	10	12	gesamt Spalten 5 - 9	14	16	gesamt Spalten 11 + 12			21	23	gesamt Spalten 16,17	25	30	40	50	60	gesamt Spalten 18 - 23	
				6	8	10	12	14	16	18	11 + 12			23	25	16,17	30	40	50	60	älter	18 - 23	
1	2	3	4	5	6	7	8	9	10	11	12	13	14	15	16	17	18	19	20	21	22	23	24
7151	Softw.-Piraterie (priv. Anw.)	G	6	0	0	0	0	0	0	0	1	1	0	1	0	0	0	1	0	1	3	0	5
7151	Softw.-Piraterie (priv. Anw.)	M	6	0	0	0	0	0	0	0	1	1	0	1	0	0	0	1	0	1	3	0	5
7154	§ 17 II und IV UWG	G	4	0	0	0	0	0	0	0	0	0	0	0	0	0	0	2	1	0	1	4	
7154	§ 17 II und IV UWG	M	4	0	0	0	0	0	0	0	0	0	0	0	0	0	0	2	1	0	1	4	
7160	Straft. i.Z.m. Lebens-Arzneim.	G	112	0	0	0	0	0	0	0	0	0	7	7	7	3	10	21	21	31	10	12	105
7160	Straft. i.Z.m. Lebens-Arzneim.	M	96	0	0	0	0	0	0	0	0	0	7	7	6	2	8	21	16	28	7	9	89
7160	Straft. i.Z.m. Lebens-Arzneim.	W	16	0	0	0	0	0	0	0	0	0	0	0	1	1	2	0	5	3	3	3	16
7161	Lebensmittel- u. FuttermittelG	G	22	0	0	0	0	0	0	0	0	0	0	0	0	0	0	1	4	9	6	2	22
7161	Lebensmittel- u. FuttermittelG	M	17	0	0	0	0	0	0	0	0	0	0	0	0	0	0	1	3	7	5	1	17
7161	Lebensmittel- u. FuttermittelG	W	5	0	0	0	0	0	0	0	0	0	0	0	0	0	0	0	1	2	1	1	5
7164	Arzneimittelgesetz	G	52	0	0	0	0	0	0	0	0	0	0	0	2	2	4	5	10	19	4	10	52
7164	Arzneimittelgesetz	M	41	0	0	0	0	0	0	0	0	0	0	0	1	1	2	5	6	18	2	8	41
7164	Arzneimittelgesetz	W	11	0	0	0	0	0	0	0	0	0	0	0	1	1	2	0	4	1	2	2	11
7165	AntiDopG	G	38	0	0	0	0	0	0	0	0	0	7	7	5	1	6	15	7	3	0	0	31
7165	AntiDopG	M	38	0	0	0	0	0	0	0	0	0	7	7	5	1	6	15	7	3	0	0	31
7190	Alle son straf. NebenG Wirtsch	G	6	0	0	0	0	0	0	0	0	0	0	0	0	0	0	0	0	4	2	0	6
7190	Alle son straf. NebenG Wirtsch	M	5	0	0	0	0	0	0	0	0	0	0	0	0	0	0	0	0	3	2	0	5
7190	Alle son straf. NebenG Wirtsch	W	1	0	0	0	0	0	0	0	0	0	0	0	0	0	0	0	0	1	0	0	1
7192	Straftaten nach UWG ohne § 17	G	2	0	0	0	0	0	0	0	0	0	0	0	0	0	0	0	0	1	1	0	2
7192	Straftaten nach UWG ohne § 17	M	2	0	0	0	0	0	0	0	0	0	0	0	0	0	0	0	0	1	1	0	2
7200	Alle sonst. straf. Nebenges.	G	6059	101	25	30	30	43	229	135	283	418	596	1243	427	424	851	1074	1507	681	405	298	4816
7200	Alle sonst. straf. Nebenges.	M	4815	59	13	15	15	33	135	108	249	357	534	1026	366	365	731	879	1220	513	260	186	3789
7200	Alle sonst. straf. Nebenges.	W	1244	42	12	15	15	10	94	27	34	61	62	217	61	59	120	195	287	168	145	112	1027
7220	§ 27 Abs. 1 JugendschutzG	G	3	0	0	0	0	0	0	0	0	0	0	0	0	0	0	1	0	2	0	3	
7220	§ 27 Abs. 1 JugendschutzG	M	2	0	0	0	0	0	0	0	0	0	0	0	0	0	0	0	1	0	1	0	2
7220	§ 27 Abs. 1 JugendschutzG	W	1	0	0	0	0	0	0	0	0	0	0	0	0	0	0	0	0	1	0	1	
7250	AufenthG/AsylG/FreizügG/EU	G	4663	101	25	28	27	22	203	88	189	277	451	931	340	345	685	874	1228	485	285	175	3732
7250	AufenthG/AsylG/FreizügG/EU	M	3565	59	13	13	12	14	111	66	161	227	397	735	286	290	576	707	966	341	159	81	2830
7250	AufenthG/AsylG/FreizügG/EU	W	1098	42	12	15	15	8	92	22	28	50	54	196	54	55	109	167	262	144	126	94	902
7251	Unerl. Einreise nach AufenthG	G	239	17	2	3	4	0	26	1	10	11	23	60	16	25	41	41	59	21	11	6	179
7251	Unerl. Einreise nach AufenthG	M	156	10	2	0	2	0	14	0	5	5	19	38	11	17	28	30	40	11	6	3	118
7251	Unerl. Einreise nach AufenthG	W	83	7	0	3	2	0	12	1	5	6	4	22	5	8	13	11	19	10	5	3	61
7252	Einschleusen gem § 96 AufenthG	G	31	0	0	0	0	0	0	0	0	0	2	2	0	2	2	3	10	6	6	2	29
7252	Einschleusen gem § 96 AufenthG	M	27	0	0	0	0	0	0	0	0	0	2	2	0	2	2	9	5	5	2	25	
7252	Einschleusen gem § 96 AufenthG	W	4	0	0	0	0	0	0	0	0	0	0	0	0	0	1	1	1	1	0	4	

Schlüsselzahl der Tat	Straftat	S E X U S	Tatver- daech- tige gesamt	Kinder					Jugendliche			Heran- wache- nde 18 bis unter 21	gesamt Spalten 10,13,14	Erwachsene ab 21 Jahre									
				6	8	10	12	gesamt Spalten 5 - 9	14	16	gesamt Spalten 11 + 12			21	23	gesamt Spalten 16,17	25	30	40	50	60	gesamt Spalten 18 - 23	
				6	8	10	12	14	16	18	11 + 12			23	25	16,17	30	40	50	60	und älter	18 - 23	
1	2	3	4	5	6	7	8	9	10	11	12	13	14	15	16	17	18	19	20	21	22	23	24
7253	Erschl AE-Tit 95 II 2 AufenthG	G	308	3	0	0	1	0	4	4	10	14	19	37	18	15	33	47	112	51	18	10	271
7253	Erschl AE-Tit 95 II 2 AufenthG	M	198	2	0	0	0	0	2	4	10	14	15	31	13	9	22	24	71	33	11	6	167
7253	Erschl AE-Tit 95 II 2 AufenthG	W	110	1	0	0	1	0	2	0	0	0	4	6	5	6	11	23	41	18	7	4	104
7254	Einschleusen gem § 97 AufenthG	G	2	0	0	0	0	0	0	0	0	0	0	0	0	0	0	0	0	1	1	0	2
7254	Einschleusen gem § 97 AufenthG	M	2	0	0	0	0	0	0	0	0	0	0	0	0	0	0	0	0	1	1	0	2
7255	§§ 84, 85 AsylG	G	12	0	0	0	0	0	0	0	0	0	2	2	1	3	4	4	1	1	0	0	10
7255	§§ 84, 85 AsylG	M	12	0	0	0	0	0	0	0	0	0	2	2	1	3	4	4	1	1	0	0	10
7257	unerl. Aufenth. gem. AufenthG	G	4002	81	23	25	22	22	173	83	170	253	397	823	301	296	597	766	1025	395	242	154	3179
7257	unerl. Aufenth. gem. AufenthG	M	3111	47	11	13	10	14	95	62	147	209	352	656	261	255	516	636	824	281	130	68	2455
7257	unerl. Aufenth. gem. AufenthG	W	891	34	12	12	12	8	78	21	23	44	45	167	40	41	81	130	201	114	112	86	724
7258	§ 9 Freizügigkeitsgesetz/EU	G	48	0	0	0	0	0	0	0	0	0	4	4	5	2	7	7	13	9	6	2	44
7258	§ 9 Freizügigkeitsgesetz/EU	M	40	0	0	0	0	0	0	0	0	0	3	3	1	2	3	6	12	8	6	2	37
7258	§ 9 Freizügigkeitsgesetz/EU	W	8	0	0	0	0	0	0	0	0	0	1	1	4	0	4	1	1	1	0	0	7
7259	sonstige Verstöße AufenthaltsG	G	43	0	0	0	0	0	0	0	0	0	6	6	1	4	5	10	14	4	2	2	37
7259	sonstige Verstöße AufenthaltsG	M	40	0	0	0	0	0	0	0	0	0	6	6	1	4	5	9	14	4	1	1	34
7259	sonstige Verstöße AufenthaltsG	W	3	0	0	0	0	0	0	0	0	0	0	0	0	0	0	1	0	0	1	1	3
7260	SprengstG/WaffG/KriegswKontrG	G	1048	0	0	2	3	21	26	42	82	124	127	277	76	67	143	141	182	117	82	106	771
7260	SprengstG/WaffG/KriegswKontrG	M	949	0	0	2	3	19	24	40	77	117	119	260	70	63	133	128	162	106	70	90	689
7260	SprengstG/WaffG/KriegswKontrG	W	99	0	0	0	0	2	2	2	5	7	8	17	6	4	10	13	20	11	12	16	82
7261	Sprengstoffgesetz	G	133	0	0	1	1	4	6	11	13	24	13	43	11	17	28	22	21	8	3	8	90
7261	Sprengstoffgesetz	M	129	0	0	1	1	4	6	11	13	24	13	43	11	16	27	20	20	8	3	8	86
7261	Sprengstoffgesetz	W	4	0	0	0	0	0	0	0	0	0	0	0	0	1	1	2	1	0	0	0	4
7262	Waffengesetz	G	914	0	0	1	2	17	20	32	71	103	112	235	65	53	118	123	161	104	77	96	679
7262	Waffengesetz	M	820	0	0	1	2	15	18	30	66	96	104	218	59	50	109	112	142	94	65	80	602
7262	Waffengesetz	W	94	0	0	0	0	2	2	2	5	7	8	17	6	3	9	11	19	10	12	16	77
7263	Kriegswaffenkontrollgesetz	G	16	0	0	0	0	0	0	0	0	0	2	2	0	0	0	1	3	5	2	3	14
7263	Kriegswaffenkontrollgesetz	M	15	0	0	0	0	0	0	0	0	0	2	2	0	0	0	1	3	4	2	3	13
7263	Kriegswaffenkontrollgesetz	W	1	0	0	0	0	0	0	0	0	0	0	0	0	0	0	0	0	1	0	0	1
7280	Bundes-(Landes)-datenschutzG	G	2	0	0	0	0	0	0	0	0	0	0	0	0	0	0	0	1	0	1	0	2
7280	Bundes-(Landes)-datenschutzG	M	2	0	0	0	0	0	0	0	0	0	0	0	0	0	0	0	1	0	1	0	2
7300	Rauschgiftdelikte	G	9129	0	0	4	0	23	27	186	509	695	1388	2110	926	766	1692	1629	2153	1034	408	103	7019
7300	Rauschgiftdelikte	M	8162	0	0	4	0	18	22	144	441	585	1257	1864	858	710	1568	1480	1900	902	355	93	6298
7300	Rauschgiftdelikte	W	967	0	0	0	0	5	5	42	68	110	131	246	68	56	124	149	253	132	53	10	721
7310	Allg. Verst. gegen das BtMG	G	7370	0	0	4	0	18	22	157	449	606	1087	1715	731	595	1326	1332	1759	844	315	79	5655
7310	Allg. Verst. gegen das BtMG	M	6523	0	0	4	0	14	18	119	384	503	973	1494	673	547	1220	1199	1543	727	269	71	5029
7310	Allg. Verst. gegen das BtMG	W	847	0	0	0	0	4	4	38	65	103	114	221	58	48	106	133	216	117	46	8	626

Schlüsselzahl der Tat	Straftat	SEXS	Tatverdächtige gesamt	Kinder					Jugendliche			Heranwachsende 18 bis unter 21	gesamt Spalten 10,13,14	Erwachsene ab 21 Jahre									
				6	8	10	12	gesamt Spalten 5 - 9	14 bis unter 16	16 bis unter 18	gesamt Spalten 11 + 12			21 bis unter 23	23 bis unter 25	gesamt Spalten 16,17	25 bis unter 30	30 bis unter 40	40 bis unter 50	50 bis unter 60	60 und älter	gesamt Spalten 18 - 23	
				5	6	7	8	9	10	11	12			13	14	15	16	17	18	19	20	21	22
7311	mit Heroin	G	651	0	0	3	0	1	4	2	6	8	41	53	44	39	83	85	253	132	39	6	598
7311	mit Heroin	M	553	0	0	3	0	1	4	1	3	4	39	47	42	38	80	76	206	109	32	3	506
7311	mit Heroin	W	98	0	0	0	0	0	0	1	3	4	2	6	2	1	3	9	47	23	7	3	92
7312	mit Kokain/Crack	G	1195	0	0	0	0	0	0	2	14	16	73	89	78	94	172	211	399	232	77	15	1106
7312	mit Kokain/Crack	M	1039	0	0	0	0	0	0	1	11	12	64	76	72	87	159	194	333	197	65	15	963
7312	mit Kokain/Crack	W	156	0	0	0	0	0	0	1	3	4	9	13	6	7	13	17	66	35	12	0	143
7313	mit LSD	G	7	0	0	0	0	0	0	0	0	0	2	2	1	0	1	1	1	2	0	0	5
7313	mit LSD	M	6	0	0	0	0	0	0	0	0	0	2	2	1	0	1	1	1	1	0	0	4
7313	mit LSD	W	1	0	0	0	0	0	0	0	0	0	0	0	0	0	0	0	0	1	0	0	1
7314	mit NPS (BtmG)	G	3	0	0	0	0	0	0	0	0	0	0	0	0	0	0	0	0	2	1	0	3
7314	mit NPS (BtmG)	M	3	0	0	0	0	0	0	0	0	0	0	0	0	0	0	0	0	2	1	0	3
7316	mit Amphetamin und Derivate	G	405	0	0	0	0	0	0	10	15	25	38	63	32	30	62	75	141	48	14	2	342
7316	mit Amphetamin und Derivate	M	341	0	0	0	0	0	0	2	11	13	33	46	26	27	53	63	122	43	12	2	295
7316	mit Amphetamin und Derivate	W	64	0	0	0	0	0	0	8	4	12	5	17	6	3	9	12	19	5	2	0	47
7317	mit Methamphetamin	G	29	0	0	0	0	0	0	3	0	3	2	5	1	5	6	7	8	2	1	0	24
7317	mit Methamphetamin	M	21	0	0	0	0	0	0	1	0	1	1	2	1	4	5	4	8	1	1	0	19
7317	mit Methamphetamin	W	8	0	0	0	0	0	0	2	0	2	1	3	0	1	1	3	0	1	0	0	5
7318	mit Cannabis einschl. Zuber.	G	5198	0	0	1	0	16	17	141	394	535	929	1481	591	440	1031	959	1049	448	184	46	3717
7318	mit Cannabis einschl. Zuber.	M	4668	0	0	1	0	12	13	112	338	450	833	1296	546	406	952	871	945	401	160	43	3372
7318	mit Cannabis einschl. Zuber.	W	530	0	0	0	0	4	4	29	56	85	96	185	45	34	79	88	104	47	24	3	345
7319	mit sonstigen BtM	G	657	1	0	0	0	1	2	8	29	37	56	95	48	44	92	95	215	108	34	18	562
7319	mit sonstigen BtM	M	592	1	0	0	0	1	2	7	27	34	51	87	47	41	88	87	191	90	33	16	505
7319	mit sonstigen BtM	W	65	0	0	0	0	0	0	1	2	3	5	8	1	3	4	8	24	18	1	2	57
7320	unerl. Handel/Schmuggel BtM 29	G	1804	0	0	0	0	6	6	36	76	112	343	461	220	194	414	302	358	169	86	14	1343
7320	unerl. Handel/Schmuggel BtM 29	M	1693	0	0	0	0	5	5	32	72	104	329	438	211	186	397	290	321	154	79	14	1255
7320	unerl. Handel/Schmuggel BtM 29	W	111	0	0	0	0	1	1	4	4	8	14	23	9	8	17	12	37	15	7	0	88
7321	mit/von Heroin	G	163	0	0	0	0	0	0	0	2	2	18	20	18	20	38	21	42	21	18	3	143
7321	mit/von Heroin	M	150	0	0	0	0	0	0	0	2	2	17	19	18	20	38	21	38	16	15	3	131
7321	mit/von Heroin	W	13	0	0	0	0	0	0	0	0	0	1	1	0	0	0	0	4	5	3	0	12
7322	mit/von Kokain/Crack	G	391	0	0	0	0	0	0	2	4	6	36	42	49	36	85	65	111	60	24	4	349
7322	mit/von Kokain/Crack	M	370	0	0	0	0	0	0	2	4	6	35	41	49	34	83	62	101	55	24	4	329
7322	mit/von Kokain/Crack	W	21	0	0	0	0	0	0	0	0	0	1	1	0	2	2	3	10	5	0	0	20
7323	mit/von LSD	G	2	0	0	0	0	0	0	0	0	0	0	0	1	0	1	0	0	1	0	0	2
7323	mit/von LSD	M	1	0	0	0	0	0	0	0	0	0	0	0	0	0	0	0	0	1	0	0	1
7323	mit/von LSD	W	1	0	0	0	0	0	0	0	0	0	0	0	1	0	1	0	0	0	0	0	1
7324	mit/von NPS (BtMG)	G	1	0	0	0	0	0	0	0	0	0	0	0	0	0	0	0	0	1	0	0	1
7324	mit/von NPS (BtMG)	M	1	0	0	0	0	0	0	0	0	0	0	0	0	0	0	0	0	1	0	0	1

Schlüsselzahl der Tat	Straftat	SEXS	Tatverdächtige gesamt	Kinder					Jugendliche			Heranwachsende 18 bis unter 21	gesamt Spalten 10,13,14	Erwachsene ab 21 Jahre									
				6	8	10	12	gesamt Spalten 5-9	14 bis unter 16	16 bis unter 18	gesamt Spalten 11+12			21 bis unter 23	23 bis unter 25	gesamt Spalten 16,17	25 bis unter 30	30 bis unter 40	40 bis unter 50	50 bis unter 60	60 und älter	gesamt Spalten 18-23	
				5	6	7	8	9	10	11	12			13	14	15	16	17	18	19	20	21	22
7326	unerl. Handel/Schmuggel Amph.	G	73	0	0	0	0	0	0	1	4	5	10	15	12	3	15	19	17	3	3	1	58
7326	unerl. Handel/Schmuggel Amph.	M	66	0	0	0	0	0	0	1	3	4	8	12	11	3	14	18	15	3	3	1	54
7326	unerl. Handel/Schmuggel Amph.	W	7	0	0	0	0	0	0	0	1	1	2	3	1	0	1	1	2	0	0	0	4
7327	unerl. Handel/Schmuggel Meth.	G	10	0	0	0	0	0	0	0	0	0	2	2	1	2	3	1	1	3	0	0	8
7327	unerl. Handel/Schmuggel Meth.	M	9	0	0	0	0	0	0	0	0	0	2	2	1	2	3	1	1	2	0	0	7
7327	unerl. Handel/Schmuggel Meth.	W	1	0	0	0	0	0	0	0	0	0	0	0	0	0	0	0	0	1	0	0	1
7328	m./v. Cannabis einschl. Zuber.	G	1053	0	0	0	0	6	6	31	64	95	268	369	141	121	262	183	159	51	26	3	684
7328	m./v. Cannabis einschl. Zuber.	M	1001	0	0	0	0	5	5	28	61	89	259	353	134	116	250	175	146	50	24	3	648
7328	m./v. Cannabis einschl. Zuber.	W	52	0	0	0	0	1	1	3	3	6	9	16	7	5	12	8	13	1	2	0	36
7329	mit/von sonstigen BtM	G	211	0	0	0	0	0	0	3	3	6	29	35	8	28	36	25	48	44	19	4	176
7329	mit/von sonstigen BtM	M	193	0	0	0	0	0	0	2	3	5	28	33	8	27	35	25	39	40	17	4	160
7329	mit/von sonstigen BtM	W	18	0	0	0	0	0	0	1	0	1	1	2	0	1	1	0	9	4	2	0	16
7330	unerl. Einfuhr BtM 30 I Nr. 4	G	40	0	0	0	0	0	0	0	0	0	5	5	2	2	4	5	12	4	4	6	35
7330	unerl. Einfuhr BtM 30 I Nr. 4	M	38	0	0	0	0	0	0	0	0	0	5	5	2	2	4	5	11	3	4	6	33
7330	unerl. Einfuhr BtM 30 I Nr. 4	W	2	0	0	0	0	0	0	0	0	0	0	0	0	0	0	0	1	1	0	0	2
7331	von Heroin	G	3	0	0	0	0	0	0	0	0	0	0	0	0	0	0	0	1	1	1	0	3
7331	von Heroin	M	3	0	0	0	0	0	0	0	0	0	0	0	0	0	0	0	1	1	1	0	3
7332	von Kokain/Crack	G	14	0	0	0	0	0	0	0	0	0	1	1	1	1	2	3	5	0	2	1	13
7332	von Kokain/Crack	M	14	0	0	0	0	0	0	0	0	0	1	1	1	1	2	3	5	0	2	1	13
7336	unerl. Einfuhr n.g.M. Amph.	G	1	0	0	0	0	0	0	0	0	0	0	0	1	0	1	0	0	0	0	0	1
7336	unerl. Einfuhr n.g.M. Amph.	M	1	0	0	0	0	0	0	0	0	0	0	0	1	0	1	0	0	0	0	0	1
7338	von Cannabis einschl. Zuber.	G	14	0	0	0	0	0	0	0	0	0	2	2	0	0	0	2	5	2	1	2	12
7338	von Cannabis einschl. Zuber.	M	13	0	0	0	0	0	0	0	0	0	2	2	0	0	0	2	4	2	1	2	11
7338	von Cannabis einschl. Zuber.	W	1	0	0	0	0	0	0	0	0	0	0	0	0	0	0	0	1	0	0	0	1
7339	von sonstigen BtM	G	8	0	0	0	0	0	0	0	0	0	2	2	0	1	1	0	1	1	0	3	6
7339	von sonstigen BtM	M	7	0	0	0	0	0	0	0	0	0	2	2	0	1	1	0	1	0	0	3	5
7339	von sonstigen BtM	W	1	0	0	0	0	0	0	0	0	0	0	0	0	0	0	0	0	1	0	0	1
7340	Sonst. Verstöße gegen das BtMG	G	512	0	0	0	0	0	0	0	11	11	61	72	56	37	93	88	149	78	24	8	440
7340	Sonst. Verstöße gegen das BtMG	M	473	0	0	0	0	0	0	0	11	11	57	68	54	34	88	82	138	71	20	6	405
7340	Sonst. Verstöße gegen das BtMG	W	39	0	0	0	0	0	0	0	0	0	4	4	2	3	5	6	11	7	4	2	35
7341	unerl Anbau von BtM 29 I Nr. 1	G	59	0	0	0	0	0	0	0	1	1	0	1	5	2	7	11	21	7	8	4	58
7341	unerl Anbau von BtM 29 I Nr. 1	M	51	0	0	0	0	0	0	0	1	1	0	1	5	1	6	9	18	7	7	3	50
7341	unerl Anbau von BtM 29 I Nr. 1	W	8	0	0	0	0	0	0	0	0	0	0	0	0	1	1	2	3	0	1	1	8
7342	BtM-Anbau/-Herstell/-Handel 30	G	62	0	0	0	0	0	0	0	1	1	14	15	5	5	10	7	20	8	1	1	47
7342	BtM-Anbau/-Herstell/-Handel 30	M	58	0	0	0	0	0	0	0	1	1	12	13	5	5	10	7	19	7	1	1	45
7342	BtM-Anbau/-Herstell/-Handel 30	W	4	0	0	0	0	0	0	0	0	0	2	2	0	0	0	0	1	1	0	0	2

Schlüsselzahl der Tat	Straftat	S E X U S	Tatver- daech- tige gesamt	Kinder					Jugendliche			Heran- wach- sende 18 bis unter 21	gesamt Spalten 10,13,14	Erwachsene ab 21 Jahre									
				6	8	10	12	gesamt Spalten 5 - 9	14	16	gesamt Spalten 11 + 12			21	23	gesamt Spalten 16,17	25	30	40	50	60	gesamt Spalten 18 - 23	
				6	8	10	12	14	16	18	11 + 12			23	25	16,17	30	40	50	60	älter	18 - 23	
1	2	3	4	5	6	7	8	9	10	11	12	13	14	15	16	17	18	19	20	21	22	23	24
7345	Abgabe an Minderjährige	G	24	0	0	0	0	0	0	0	0	0	0	0	3	4	7	6	7	4	0	0	24
7345	Abgabe an Minderjährige	M	24	0	0	0	0	0	0	0	0	0	0	0	3	4	7	6	7	4	0	0	24
7348	n. gering. Menge § 29a I Nr. 2	G	373	0	0	0	0	0	0	0	9	9	48	57	43	26	69	66	104	59	15	3	316
7348	n. gering. Menge § 29a I Nr. 2	M	346	0	0	0	0	0	0	0	9	9	46	55	41	24	65	62	97	53	12	2	291
7348	n. gering. Menge § 29a I Nr. 2	W	27	0	0	0	0	0	0	0	0	0	2	2	2	2	4	4	7	6	3	1	25
7400	Strafr. NebenG UmVerbrSektor	G	144	0	0	1	0	0	1	0	0	0	4	5	2	1	3	12	36	42	23	23	139
7400	Strafr. NebenG UmVerbrSektor	M	109	0	0	1	0	0	1	0	0	0	2	3	2	1	3	8	27	35	15	18	106
7400	Strafr. NebenG UmVerbrSektor	W	35	0	0	0	0	0	0	0	0	0	2	2	0	0	0	4	9	7	8	5	33
7410	Chemikaliengesetz	G	19	0	0	0	0	0	0	0	0	0	0	0	0	0	0	1	3	9	6	0	19
7410	Chemikaliengesetz	M	19	0	0	0	0	0	0	0	0	0	0	0	0	0	0	1	3	9	6	0	19
7420	Infektions-/TiergesundG	G	2	0	0	0	0	0	0	0	0	0	0	0	0	0	0	0	1	1	0	0	2
7420	Infektions-/TiergesundG	M	1	0	0	0	0	0	0	0	0	0	0	0	0	0	0	0	0	1	0	0	1
7420	Infektions-/TiergesundG	W	1	0	0	0	0	0	0	0	0	0	0	0	0	0	0	0	1	0	0	0	1
7430	BNatur-/Tier-/PflSchG/BJagdG	G	91	0	0	1	0	0	1	0	0	0	2	3	1	1	2	9	24	20	12	21	88
7430	BNatur-/Tier-/PflSchG/BJagdG	M	60	0	0	1	0	0	1	0	0	0	1	2	1	1	2	5	18	13	4	16	58
7430	BNatur-/Tier-/PflSchG/BJagdG	W	31	0	0	0	0	0	0	0	0	0	1	1	0	0	0	4	6	7	8	5	30
7440	Abfallverbringungsgesetz	G	21	0	0	0	0	0	0	0	0	0	0	0	0	0	0	0	3	12	5	1	21
7440	Abfallverbringungsgesetz	M	21	0	0	0	0	0	0	0	0	0	0	0	0	0	0	0	3	12	5	1	21
7441	§ 18a AbfVerbrG	G	18	0	0	0	0	0	0	0	0	0	0	0	0	0	0	0	2	10	5	1	18
7441	§ 18a AbfVerbrG	M	18	0	0	0	0	0	0	0	0	0	0	0	0	0	0	0	2	10	5	1	18
7442	§ 18b AbfVerbrG	G	3	0	0	0	0	0	0	0	0	0	0	0	0	0	0	0	1	2	0	0	3
7442	§ 18b AbfVerbrG	M	3	0	0	0	0	0	0	0	0	0	0	0	0	0	0	0	1	2	0	0	3
8860	Schwere Einbruchskriminalität	G	820	0	0	0	2	13	15	41	59	100	82	197	58	60	118	130	217	103	37	18	623
8860	Schwere Einbruchskriminalität	M	750	0	0	0	1	10	11	38	52	90	74	175	55	56	111	120	204	90	33	17	575
8860	Schwere Einbruchskriminalität	W	70	0	0	0	1	3	4	3	7	10	8	22	3	4	7	10	13	13	4	1	48
8880	Wohnungseinbruchdiebstahl	G	306	0	0	0	1	3	4	16	20	36	24	64	29	27	56	46	84	37	12	7	242
8880	Wohnungseinbruchdiebstahl	M	279	0	0	0	0	1	1	16	16	32	21	54	27	24	51	44	79	34	11	6	225
8880	Wohnungseinbruchdiebstahl	W	27	0	0	0	1	2	3	0	4	4	3	10	2	3	5	2	5	3	1	1	17
8890	Diebst. <rund um d. Kraftwag.>	G	482	0	0	0	2	7	9	19	33	52	44	105	30	26	56	80	147	72	16	6	377
8890	Diebst. <rund um d. Kraftwag.>	M	448	0	0	0	1	7	8	19	31	50	40	98	26	26	52	75	136	67	15	5	350
8890	Diebst. <rund um d. Kraftwag.>	W	34	0	0	0	1	0	1	0	2	2	4	7	4	0	4	5	11	5	1	1	27
8900	ges. o. AEG, AsylVG, FreizG/EU	G	64584	23	100	227	478	998	1826	2192	2836	5028	5689	12543	4043	3876	7919	9133	14888	9958	6350	3793	52041
8900	ges. o. AEG, AsylVG, FreizG/EU	M	49856	19	80	199	362	683	1343	1437	2067	3504	4527	9374	3268	3161	6429	7251	11637	7671	4791	2703	40482
8900	ges. o. AEG, AsylVG, FreizG/EU	W	14728	4	20	28	116	315	483	755	769	1524	1162	3169	775	715	1490	1882	3251	2287	1559	1090	11559
8910	Rauschgiftkriminalität	G	9138	0	0	4	0	24	28	186	510	696	1388	2112	926	766	1692	1629	2156	1035	411	103	7026
8910	Rauschgiftkriminalität	M	8167	0	0	4	0	19	23	144	442	586	1257	1866	858	710	1568	1480	1902	903	355	93	6301
8910	Rauschgiftkriminalität	W	971	0	0	0	0	5	5	42	68	110	131	246	68	56	124	149	254	132	56	10	725

Schlüsselzahl der Tat	Straftat	S E X U S	Tatver- daech- tige gesamt	Kinder					Jugendliche			Heran- wach- sende 18 bis unter 21	gesamt Spalten 10,13,14	Erwachsene ab 21 Jahre									
				6	8	10	12	gesamt Spalten 5 - 9	14	16	gesamt Spalten 11 + 12			21	23	gesamt Spalten 16,17	25	30	40	50	60	gesamt Spalten 18 - 23	
				6	8	10	12	14	16	18	11 + 12			23	25	16,17	30	40	50	60	älter	18 - 23	
1	2	3	4	5	6	7	8	9	10	11	12	13	14	15	16	17	18	19	20	21	22	23	24
8911	Direkte Beschaffungskriminal.	G	16	0	0	0	0	1	1	0	3	3	2	6	0	0	0	0	5	2	3	0	10
8911	Direkte Beschaffungskriminal.	M	12	0	0	0	0	1	1	0	3	3	2	6	0	0	0	0	4	2	0	0	6
8911	Direkte Beschaffungskriminal.	W	4	0	0	0	0	0	0	0	0	0	0	0	0	0	0	0	1	0	3	0	4
8920	Gewaltkriminalität	G	6356	3	26	48	88	192	357	300	409	709	759	1825	500	403	903	903	1364	793	367	201	4531
8920	Gewaltkriminalität	M	5303	3	26	47	82	147	305	225	322	547	668	1520	446	352	798	771	1146	630	287	151	3783
8920	Gewaltkriminalität	W	1053	0	0	1	6	45	52	75	87	162	91	305	54	51	105	132	218	163	80	50	748
8925	Mord und Totschlag	G	73	0	0	0	0	0	0	1	1	2	6	8	6	4	10	9	25	8	7	6	65
8925	Mord und Totschlag	M	64	0	0	0	0	0	0	0	1	1	6	7	6	4	10	8	22	7	6	4	57
8925	Mord und Totschlag	W	9	0	0	0	0	0	0	1	0	1	0	1	0	0	0	1	3	1	1	2	8
8930	Wirtschaftskriminalität	G	449	0	0	0	0	0	0	1	2	3	5	8	9	18	27	39	107	129	96	43	441
8930	Wirtschaftskriminalität	M	354	0	0	0	0	0	0	0	1	1	1	2	5	11	16	26	82	107	82	39	352
8930	Wirtschaftskriminalität	W	95	0	0	0	0	0	0	1	1	2	4	6	4	7	11	13	25	22	14	4	89
8931	Wirtschaftskrim bei Betrugsdel	G	263	0	0	0	0	0	0	1	2	3	5	8	6	17	23	26	68	67	51	20	255
8931	Wirtschaftskrim bei Betrugsdel	M	192	0	0	0	0	0	0	0	1	1	1	2	4	11	15	17	47	52	41	18	190
8931	Wirtschaftskrim bei Betrugsdel	W	71	0	0	0	0	0	0	1	1	2	4	6	2	6	8	9	21	15	10	2	65
8932	Insolvenzstraftaten	G	92	0	0	0	0	0	0	0	0	0	0	0	0	0	0	4	19	29	27	13	92
8932	Insolvenzstraftaten	M	82	0	0	0	0	0	0	0	0	0	0	0	0	0	0	3	17	25	25	12	82
8932	Insolvenzstraftaten	W	10	0	0	0	0	0	0	0	0	0	0	0	0	0	0	1	2	4	2	1	10
8933	Wirtschkrim Anl-/Finanzier-ber	G	37	0	0	0	0	0	0	0	0	0	0	0	0	2	2	3	6	10	13	3	37
8933	Wirtschkrim Anl-/Finanzier-ber	M	31	0	0	0	0	0	0	0	0	0	0	0	0	1	1	2	3	10	12	3	31
8933	Wirtschkrim Anl-/Finanzier-ber	W	6	0	0	0	0	0	0	0	0	0	0	0	0	1	1	1	3	0	1	0	6
8934	Wettbewerbsdelikte	G	13	0	0	0	0	0	0	0	0	0	0	0	0	0	0	2	5	2	2	2	13
8934	Wettbewerbsdelikte	M	13	0	0	0	0	0	0	0	0	0	0	0	0	0	0	2	5	2	2	2	13
8935	Wirtschkrim Zus-ha Arbeitsverh	G	16	0	0	0	0	0	0	0	0	0	0	0	0	1	1	1	7	5	1	1	16
8935	Wirtschkrim Zus-ha Arbeitsverh	M	14	0	0	0	0	0	0	0	0	0	0	0	0	0	0	1	7	4	1	1	14
8935	Wirtschkrim Zus-ha Arbeitsverh	W	2	0	0	0	0	0	0	0	0	0	0	0	0	1	1	0	0	1	0	0	2
8936	Betr/Untr Beteilig/Kapitalanl	G	24	0	0	0	0	0	0	0	0	0	0	0	0	0	0	1	2	7	11	3	24
8936	Betr/Untr Beteilig/Kapitalanl	M	23	0	0	0	0	0	0	0	0	0	0	0	0	0	0	1	2	7	10	3	23
8936	Betr/Untr Beteilig/Kapitalanl	W	1	0	0	0	0	0	0	0	0	0	0	0	0	0	0	0	0	0	1	0	1
8940	Sex. Missbrauch von Kindern	G	168	2	4	6	4	11	27	14	17	31	15	73	7	9	16	13	23	18	16	9	95
8940	Sex. Missbrauch von Kindern	M	164	2	3	6	4	11	26	14	16	30	14	70	7	9	16	13	23	18	16	8	94
8940	Sex. Missbrauch von Kindern	W	4	0	1	0	0	0	1	0	1	1	1	3	0	0	0	0	0	0	0	1	1
8950	Menschenhandel insgesamt	G	33	0	0	0	0	0	0	0	1	1	3	4	4	2	6	8	9	4	0	2	29
8950	Menschenhandel insgesamt	M	30	0	0	0	0	0	0	0	1	1	2	3	3	2	5	8	9	4	0	1	27
8950	Menschenhandel insgesamt	W	3	0	0	0	0	0	0	0	0	0	1	1	1	0	1	0	0	0	0	1	2

Schlüsselzahl der Tat	Straftat	SEUS	Tatverdächtige gesamt	Kinder					Jugendliche			Heranwachsende 18 bis unter 21	gesamt Spalten 10,13,14	Erwachsene ab 21 Jahre									
				6	8	10	12	gesamt Spalten 5 - 9	14 bis unter 16	16 bis unter 18	gesamt Spalten 11 + 12			21 bis unter 23	23 bis unter 25	gesamt Spalten 16,17	25 bis unter 30	30 bis unter 40	40 bis unter 50	50 bis unter 60	60 und älter	gesamt Spalten 18 - 23	
				5	6	7	8	9	10	11	12			13	14	15	16	17	18	19	20	21	22
8960	Jugendschutzdelikte	G	14	0	0	0	0	3	3	1	1	2	2	7	0	0	0	1	3	1	2	0	7
8960	Jugendschutzdelikte	M	12	0	0	0	0	2	2	1	1	2	2	6	0	0	0	1	3	1	1	0	6
8960	Jugendschutzdelikte	W	2	0	0	0	0	1	1	0	0	0	0	1	0	0	0	0	0	0	1	0	1
8970	Computerkriminalität	G	503	1	0	0	1	1	3	13	19	32	57	92	24	34	58	87	135	71	45	15	411
8970	Computerkriminalität	M	355	1	0	0	1	1	3	11	13	24	41	68	14	23	37	57	101	46	33	13	287
8970	Computerkriminalität	W	148	0	0	0	0	0	0	2	6	8	16	24	10	11	21	30	34	25	12	2	124
8971	Computerbetrug	G	429	1	0	0	1	1	3	11	16	27	49	79	19	32	51	75	120	56	36	12	350
8971	Computerbetrug	M	296	1	0	0	1	1	3	9	11	20	37	60	10	21	31	47	87	35	26	10	236
8971	Computerbetrug	W	133	0	0	0	0	0	0	2	5	7	12	19	9	11	20	28	33	21	10	2	114
8980	Umweltkrim. Verbr.schutzsektor	G	495	0	0	1	0	2	3	1	3	4	20	27	22	16	38	54	105	132	78	61	468
8980	Umweltkrim. Verbr.schutzsektor	M	427	0	0	1	0	2	3	1	3	4	16	23	20	14	34	48	89	117	64	52	404
8980	Umweltkrim. Verbr.schutzsektor	W	68	0	0	0	0	0	0	0	0	0	4	4	2	2	4	6	16	15	14	9	64
8981	Umweltkrim. 29. Abschnitt StGB	G	205	0	0	0	0	0	0	0	1	1	3	4	6	12	18	14	46	54	45	24	201
8981	Umweltkrim. 29. Abschnitt StGB	M	189	0	0	0	0	0	0	0	1	1	2	3	5	11	16	12	44	49	42	23	186
8981	Umweltkrim. 29. Abschnitt StGB	W	16	0	0	0	0	0	0	0	0	0	1	1	1	1	2	2	2	5	3	1	15
8982	Sonstige Umweltkrim. nach StGB	G	34	0	0	0	0	2	2	1	2	3	6	11	7	0	7	7	2	5	0	2	23
8982	Sonstige Umweltkrim. nach StGB	M	33	0	0	0	0	2	2	1	2	3	5	10	7	0	7	7	2	5	0	2	23
8982	Sonstige Umweltkrim. nach StGB	W	1	0	0	0	0	0	0	0	0	0	1	1	0	0	0	0	0	0	0	0	0
8983	Umweltkrim. Verbr. nach NebenG	G	256	0	0	1	0	0	1	0	0	0	11	12	9	4	13	33	57	73	33	35	244
8983	Umweltkrim. Verbr. nach NebenG	M	205	0	0	1	0	0	1	0	0	0	9	10	8	3	11	29	43	63	22	27	195
8983	Umweltkrim. Verbr. nach NebenG	W	51	0	0	0	0	0	0	0	0	0	2	2	1	1	2	4	14	10	11	8	49
8990	Straßenkriminalität	G	5867	4	15	15	50	128	212	297	485	782	798	1792	500	403	903	831	1175	653	343	170	4075
8990	Straßenkriminalität	M	5163	4	15	14	43	104	180	239	416	655	726	1561	456	382	838	734	1026	562	296	146	3602
8990	Straßenkriminalität	W	704	0	0	1	7	24	32	58	69	127	72	231	44	21	65	97	149	91	47	24	473
8991	Straßenraub	G	467	0	0	0	1	13	14	42	70	112	91	217	42	30	72	49	76	32	21	0	250
8991	Straßenraub	M	420	0	0	0	1	11	12	33	63	96	89	197	40	28	68	43	71	26	15	0	223
8991	Straßenraub	W	47	0	0	0	0	2	2	9	7	16	2	20	2	2	4	6	5	6	6	0	27
8992	Straßendiebstahl	G	1534	0	0	0	9	34	43	105	172	277	177	497	116	77	193	204	353	183	79	25	1037
8992	Straßendiebstahl	M	1383	0	0	0	7	32	39	96	162	258	163	460	100	74	174	186	308	166	66	23	923
8992	Straßendiebstahl	W	151	0	0	0	2	2	4	9	10	19	14	37	16	3	19	18	45	17	13	2	114
8995	Graffiti insgesamt	G	440	0	0	0	8	16	24	37	49	86	85	195	59	47	106	49	63	19	7	1	245
8995	Graffiti insgesamt	M	403	0	0	0	7	14	21	34	43	77	80	178	53	44	97	44	61	18	5	0	225
8995	Graffiti insgesamt	W	37	0	0	0	1	2	3	3	6	9	5	17	6	3	9	5	2	1	2	1	20

Tabelle 40**Aufgliederung der deutschen Tatverdächtigen (TV) nach Alter und Geschlecht**

Die Tabelle 40 entspricht für die Teilmenge der deutschen Tatverdächtigen in Aufbau und Zählweise der Tabelle 20.

Soweit bei einem Tabellenausdruck für Schlüsselzahlen keine Werte auszuwerfen sind, wird diese Zeile unterdrückt.

Schlüsselzahl der Tat	Straftat	SEX	Tatverdächtige gesamt	Kinder					Jugendliche			Heranwachsende 18 bis unter 21	Erwachsene ab 21 Jahre											
				6	8	10	12	gesamt Spalten	14	16	gesamt Spalten		gesamt Spalten	21	23	gesamt Spalten	25	30	40	50	60	gesamt Spalten		
				6	8	10	12	14	5 - 9	16	18		11 + 12	10,13,14	23	25	16,17	30	40	50	60	und älter	18 - 23	
1	2	3	4	5	6	7	8	9	10	11	12	13	14	15	16	17	18	19	20	21	22	23	24	
----	Straftaten gesamt (0-7)	G	36945	12	57	164	341	742	1316	1651	1971	3622	3154	8092	2023	1976	3999	4618	7577	5254	4360	3045	28853	
----	Straftaten gesamt (0-7)	%	100,0	100,0	100,0	100,0	100,0	100,0	100,0	100,0	100,0	100,0	100,0	100,0	100,0	100,0	100,0	100,0	100,0	100,0	100,0	100,0	100,0	
----	Straftaten gesamt (0-7)	M	27214	12	45	147	262	502	968	1051	1371	2422	2322	5712	1530	1531	3061	3488	5668	3916	3234	2135	21502	
----	Straftaten gesamt (0-7)	%	73,7	100,0	78,9	89,6	76,8	67,7	73,6	63,7	69,6	66,9	73,6	70,6	75,6	77,5	76,5	75,5	74,8	74,5	74,2	70,1	74,5	
----	Straftaten gesamt (0-7)	W	9731	0	12	17	79	240	348	600	600	1200	832	2380	493	445	938	1130	1909	1338	1126	910	7351	
----	Straftaten gesamt (0-7)	%	26,3	0,0	21,1	10,4	23,2	32,3	26,4	36,3	30,4	33,1	26,4	29,4	24,4	22,5	23,5	24,5	25,2	25,5	25,8	29,9	25,5	
0000	Straftaten gegen das Leben	G	61	0	0	0	0	0	0	1	1	2	4	6	3	4	7	7	19	7	8	7	55	
0000	Straftaten gegen das Leben	M	46	0	0	0	0	0	0	0	1	1	1	4	3	4	7	3	13	6	7	5	41	
0000	Straftaten gegen das Leben	W	15	0	0	0	0	0	0	1	0	1	0	1	0	0	0	4	6	1	1	2	14	
0100	Mord	G	16	0	0	0	0	0	0	1	1	2	2	4	1	1	2	1	3	2	2	2	12	
0100	Mord	M	11	0	0	0	0	0	0	0	1	1	2	3	1	1	2	1	2	1	1	1	8	
0100	Mord	W	5	0	0	0	0	0	0	1	0	1	0	1	0	0	0	0	1	1	1	1	4	
0110	Mord im Zus.-hang m. Raubdel.	G	2	0	0	0	0	0	0	0	0	0	0	0	0	0	0	0	0	1	0	1	0	2
0110	Mord im Zus.-hang m. Raubdel.	M	1	0	0	0	0	0	0	0	0	0	0	0	0	0	0	0	0	0	1	0	1	
0110	Mord im Zus.-hang m. Raubdel.	W	1	0	0	0	0	0	0	0	0	0	0	0	0	0	0	0	1	0	0	0	1	
0120	Mord im Zus.-h. m. Sexualdel.	G	1	0	0	0	0	0	0	0	1	1	0	1	0	0	0	0	0	0	0	0	0	
0120	Mord im Zus.-h. m. Sexualdel.	M	1	0	0	0	0	0	0	0	1	1	0	1	0	0	0	0	0	0	0	0	0	
0200	Totschlag/Tötung a. Verlangen	G	23	0	0	0	0	0	0	0	0	0	2	2	2	1	3	3	6	2	3	4	21	
0200	Totschlag/Tötung a. Verlangen	M	21	0	0	0	0	0	0	0	0	0	2	2	2	1	3	2	6	2	3	3	19	
0200	Totschlag/Tötung a. Verlangen	W	2	0	0	0	0	0	0	0	0	0	0	0	0	0	0	1	0	0	0	1	2	
0300	Fahrlässige Tötung	G	21	0	0	0	0	0	0	0	0	0	0	0	0	1	1	3	10	3	3	1	21	
0300	Fahrlässige Tötung	M	13	0	0	0	0	0	0	0	0	0	0	0	0	1	1	0	5	3	3	1	13	
0300	Fahrlässige Tötung	W	8	0	0	0	0	0	0	0	0	0	0	0	0	0	0	3	5	0	0	0	8	
0400	Abbruch der Schwangerschaft	G	1	0	0	0	0	0	0	0	0	0	0	0	0	1	1	0	0	0	0	0	1	
0400	Abbruch der Schwangerschaft	M	1	0	0	0	0	0	0	0	0	0	0	0	0	1	1	0	0	0	0	0	1	
1000	Straft. geg. sex. Selbstbest.	G	570	1	6	6	3	12	28	31	36	67	35	130	21	36	57	55	112	87	76	53	440	
1000	Straft. geg. sex. Selbstbest.	M	537	1	5	6	3	12	27	27	34	61	33	121	20	35	55	52	102	81	74	52	416	
1000	Straft. geg. sex. Selbstbest.	W	33	0	1	0	0	0	1	4	2	6	2	9	1	1	2	3	10	6	2	1	24	
1100	Straft. geg. sex. Selbstbest.	G	270	0	2	0	0	3	5	13	20	33	22	60	14	22	36	28	55	39	26	26	210	
1100	Straft. geg. sex. Selbstbest.	M	259	0	2	0	0	3	5	11	19	30	21	56	13	21	34	28	52	38	25	26	203	
1100	Straft. geg. sex. Selbstbest.	W	11	0	0	0	0	0	0	2	1	3	1	4	1	1	2	0	3	1	1	0	7	
1110	§§ 177, 178 StGB	G	94	0	0	0	0	0	0	2	10	12	11	23	7	10	17	12	24	10	3	5	71	
1110	§§ 177, 178 StGB	M	90	0	0	0	0	0	0	2	9	11	11	22	6	9	15	12	23	10	3	5	68	
1110	§§ 177, 178 StGB	W	4	0	0	0	0	0	0	0	1	1	0	1	1	1	2	0	1	0	0	0	3	
1117	Vergewaltigung §177 (6 bis 8)	G	93	0	0	0	0	0	0	1	10	11	11	22	7	10	17	12	24	10	3	5	71	
1117	Vergewaltigung §177 (6 bis 8)	M	89	0	0	0	0	0	0	1	9	10	11	21	6	9	15	12	23	10	3	5	68	
1117	Vergewaltigung §177 (6 bis 8)	W	4	0	0	0	0	0	0	0	1	1	0	1	1	1	2	0	1	0	0	0	3	

Schlüsselzahl der Tat	Straftat	SEX	Tatverdächtige gesamt	Kinder					Jugendliche			Heranwachsende 18 bis unter 21	Erwachsene ab 21 Jahre												
				6	8	10	12	gesamt Spalten	14	16	gesamt Spalten		gesamt Spalten	21	23	gesamt Spalten	25	30	40	50	60	gesamt Spalten			
				6	8	10	12	14	5 - 9	16	18		11 + 12	10,13,14	23	25	16,17	30	40	50	60	älter	18 - 23		
1	2	3	4	5	6	7	8	9	10	11	12	13	14	15	16	17	18	19	20	21	22	23	24		
1118	sex.Übergr./Nötig. b.schw.Fall	G	1	0	0	0	0	0	0	0	1	0	1	0	1	0	0	0	0	0	0	0	0	0	0
1118	sex.Übergr./Nötig. b.schw.Fall	M	1	0	0	0	0	0	0	0	1	0	1	0	1	0	0	0	0	0	0	0	0	0	0
1121	sexueller Übergriff/Nötigung	G	41	0	0	0	0	0	0	3	3	6	0	6	1	1	2	3	10	8	5	7	35		
1121	sexueller Übergriff/Nötigung	M	39	0	0	0	0	0	0	3	3	6	0	6	1	1	2	3	8	8	5	7	33		
1121	sexueller Übergriff/Nötigung	W	2	0	0	0	0	0	0	0	0	0	0	0	0	0	0	0	2	0	0	0	2		
1130	Sex. Missbr./Ausn. Amtsstel.	G	3	0	0	0	0	0	0	0	0	0	0	0	0	0	0	0	0	0	1	2	3		
1130	Sex. Missbr./Ausn. Amtsstel.	M	3	0	0	0	0	0	0	0	0	0	0	0	0	0	0	0	0	0	1	2	3		
1140	§ 184i StGB	G	135	0	2	0	0	3	5	8	8	16	11	32	6	11	17	13	23	21	17	12	103		
1140	§ 184i StGB	M	130	0	2	0	0	3	5	6	8	14	10	29	6	11	17	13	23	20	16	12	101		
1140	§ 184i StGB	W	5	0	0	0	0	0	0	2	0	2	1	3	0	0	0	0	0	1	1	0	2		
1300	Sonstiger sexueller Missbrauch	G	194	1	4	5	3	7	20	7	13	20	10	50	6	9	15	17	33	26	34	19	144		
1300	Sonstiger sexueller Missbrauch	M	186	1	3	5	3	7	19	7	12	19	9	47	6	9	15	16	32	24	33	19	139		
1300	Sonstiger sexueller Missbrauch	W	8	0	1	0	0	0	1	0	1	1	1	3	0	0	0	1	1	2	1	0	5		
1310	Sex. Missbrauch von Kindern	G	103	1	4	5	3	6	19	7	11	18	8	45	3	4	7	6	14	9	15	7	58		
1310	Sex. Missbrauch von Kindern	M	100	1	3	5	3	6	18	7	10	17	7	42	3	4	7	6	14	9	15	7	58		
1310	Sex. Missbrauch von Kindern	W	3	0	1	0	0	0	1	0	1	1	1	3	0	0	0	0	0	0	0	0	0		
1311	Sex. Handlungen n. 176 I + II	G	51	1	3	5	2	3	14	5	5	10	1	25	1	2	3	3	6	4	5	5	26		
1311	Sex. Handlungen n. 176 I + II	M	49	1	2	5	2	3	13	5	4	9	1	23	1	2	3	3	6	4	5	5	26		
1311	Sex. Handlungen n. 176 I + II	W	2	0	1	0	0	0	1	0	1	1	0	2	0	0	0	0	0	0	0	0	0		
1312	Exhibit./sex. Handl. vor Kind	G	14	0	0	0	0	2	2	0	1	1	3	6	0	0	0	0	1	3	4	0	8		
1312	Exhibit./sex. Handl. vor Kind	M	13	0	0	0	0	2	2	0	1	1	2	5	0	0	0	0	1	3	4	0	8		
1312	Exhibit./sex. Handl. vor Kind	W	1	0	0	0	0	0	0	0	0	0	1	1	0	0	0	0	0	0	0	0	0		
1313	Sex. Handlungen n. 176 IV 2	G	1	0	0	0	0	0	0	0	1	1	0	1	0	0	0	0	0	0	0	0	0		
1313	Sex. Handlungen n. 176 IV 2	M	1	0	0	0	0	0	0	0	1	1	0	1	0	0	0	0	0	0	0	0	0		
1314	Einwirken Kind n. 176 IV 3, 4	G	14	0	1	0	1	1	3	1	3	4	2	9	1	1	2	0	2	0	1	0	5		
1314	Einwirken Kind n. 176 IV 3, 4	M	14	0	1	0	1	1	3	1	3	4	2	9	1	1	2	0	2	0	1	0	5		
1315	Beischlaf m. Kind 176a II 1	G	15	0	0	0	0	0	0	0	0	0	0	0	1	1	2	3	3	2	3	2	15		
1315	Beischlaf m. Kind 176a II 1	M	15	0	0	0	0	0	0	0	0	0	0	0	1	1	2	3	3	2	3	2	15		
1317	Son. sex. Missbr. Kind n. 176a	G	9	0	0	0	0	0	0	1	1	2	2	4	0	0	0	0	2	0	3	0	5		
1317	Son. sex. Missbr. Kind n. 176a	M	9	0	0	0	0	0	0	1	1	2	2	4	0	0	0	0	2	0	3	0	5		
1320	Exhib. Hdlg./Err. öff. Ärgern.	G	90	0	0	0	0	1	1	0	2	2	2	5	3	4	7	10	20	17	19	12	85		
1320	Exhib. Hdlg./Err. öff. Ärgern.	M	85	0	0	0	0	1	1	0	2	2	2	5	3	4	7	9	19	15	18	12	80		
1320	Exhib. Hdlg./Err. öff. Ärgern.	W	5	0	0	0	0	0	0	0	0	0	0	0	0	0	0	1	1	2	1	0	5		
1330	sex. Missbr. von Jugendlichen	G	2	0	0	0	0	0	0	0	0	0	0	0	0	1	1	1	0	0	0	0	2		
1330	sex. Missbr. von Jugendlichen	M	2	0	0	0	0	0	0	0	0	0	0	0	0	1	1	1	0	0	0	0	2		
1337	§ 182 StGB	G	2	0	0	0	0	0	0	0	0	0	0	0	0	1	1	1	0	0	0	0	2		
1337	§ 182 StGB	M	2	0	0	0	0	0	0	0	0	0	0	0	0	1	1	1	0	0	0	0	2		

Schlüsselzahl der Tat	Straftat	SEX	Tatverdächtige gesamt	Kinder					Jugendliche			Heranwachsende 18 bis unter 21	Erwachsene ab 21 Jahre											
				6	8 bis unter 10		12	gesamt Spalten 5 - 9	14 bis unter 16	16 bis unter 18	gesamt Spalten 11 + 12		gesamt Spalten 10,13,14	21 bis unter 23	23 bis unter 25	gesamt Spalten 16,17	25 bis unter 30		30 bis unter 40		40 bis unter 50		60 und älter	gesamt Spalten 18 - 23
					7	8											9	19	20	21	22	23		
1	2	3	4	5	6	7	8	9	10	11	12	13	14	15	16	17	18	19	20	21	22	23	24	
1400	Ausnutzung sexueller Neigungen	G	113	0	0	1	0	2	3	12	3	15	3	21	1	6	7	12	26	23	16	8	92	
1400	Ausnutzung sexueller Neigungen	M	99	0	0	1	0	2	3	10	3	13	3	19	1	6	7	10	20	20	16	7	80	
1400	Ausnutzung sexueller Neigungen	W	14	0	0	0	0	0	0	2	0	2	0	2	0	0	0	2	6	3	0	1	12	
1410	F. sex. Hdlg. Mj./Ausb Prostit	G	3	0	0	0	0	0	0	0	0	0	0	0	0	2	2	1	0	0	0	0	3	
1410	F. sex. Hdlg. Mj./Ausb Prostit	M	3	0	0	0	0	0	0	0	0	0	0	0	0	2	2	1	0	0	0	0	3	
1411	Förderung sex. Handl. Minderj.	G	3	0	0	0	0	0	0	0	0	0	0	0	0	2	2	1	0	0	0	0	3	
1411	Förderung sex. Handl. Minderj.	M	3	0	0	0	0	0	0	0	0	0	0	0	0	2	2	1	0	0	0	0	3	
1420	Zuhälterei	G	4	0	0	0	0	0	0	0	0	0	0	0	0	0	0	2	1	1	0	0	4	
1420	Zuhälterei	M	4	0	0	0	0	0	0	0	0	0	0	0	0	0	0	2	1	1	0	0	4	
1430	Verbreitung pornogr. Schriften	G	97	0	0	1	0	2	3	12	3	15	3	21	1	4	5	8	19	20	16	8	76	
1430	Verbreitung pornogr. Schriften	M	92	0	0	1	0	2	3	10	3	13	3	19	1	4	5	7	19	19	16	7	73	
1430	Verbreitung pornogr. Schriften	W	5	0	0	0	0	0	0	2	0	2	0	2	0	0	0	1	0	1	0	1	3	
1431	An Personen unter 18 Jahre	G	7	0	0	0	0	2	2	0	0	0	1	3	0	0	0	1	2	1	0	0	4	
1431	An Personen unter 18 Jahre	M	7	0	0	0	0	2	2	0	0	0	1	3	0	0	0	1	2	1	0	0	4	
1432	Verbr/Bes/Erw/Herst.Kiposchr.	G	70	0	0	1	0	0	1	7	1	8	2	11	1	4	5	6	14	14	12	8	59	
1432	Verbr/Bes/Erw/Herst.Kiposchr.	M	66	0	0	1	0	0	1	6	1	7	2	10	1	4	5	5	14	13	12	7	56	
1432	Verbr/Bes/Erw/Herst.Kiposchr.	W	4	0	0	0	0	0	0	1	0	1	0	1	0	0	0	1	0	1	0	1	3	
1435	§ 184c StGB	G	13	0	0	0	0	0	0	5	2	7	0	7	0	0	0	1	1	2	2	0	6	
1435	§ 184c StGB	M	12	0	0	0	0	0	0	4	2	6	0	6	0	0	0	1	1	2	2	0	6	
1435	§ 184c StGB	W	1	0	0	0	0	0	0	1	0	1	0	1	0	0	0	0	0	0	0	0	0	
2000	Roh-del/Straft geg pers Freih	G	11875	3	28	80	159	289	559	441	503	944	905	2408	587	653	1240	1458	2592	1807	1497	873	9467	
2000	Roh-del/Straft geg pers Freih	M	9268	3	26	74	142	222	467	306	351	657	705	1829	479	525	1004	1147	2033	1401	1178	676	7439	
2000	Roh-del/Straft geg pers Freih	W	2607	0	2	6	17	67	92	135	152	287	200	579	108	128	236	311	559	406	319	197	2028	
2100	Raub/räub Erpr/räub Ang Krafft	G	508	0	0	2	7	19	28	61	86	147	81	256	25	17	42	52	80	43	27	8	252	
2100	Raub/räub Erpr/räub Ang Krafft	M	435	0	0	2	7	14	23	51	71	122	74	219	21	16	37	44	73	35	19	8	216	
2100	Raub/räub Erpr/räub Ang Krafft	W	73	0	0	0	0	5	5	10	15	25	7	37	4	1	5	8	7	8	8	0	36	
2120	Raub auf sonst. Zahlst./Gesch.	G	21	0	0	0	0	0	0	3	1	4	7	11	4	1	5	1	2	1	1	0	10	
2120	Raub auf sonst. Zahlst./Gesch.	M	19	0	0	0	0	0	0	3	1	4	7	11	4	1	5	0	2	1	0	0	8	
2120	Raub auf sonst. Zahlst./Gesch.	W	2	0	0	0	0	0	0	0	0	0	0	0	0	0	0	1	0	0	1	0	2	
2121	Raubüberfälle auf Spielhallen	G	6	0	0	0	0	0	0	0	0	0	3	3	2	0	2	0	1	0	0	0	3	
2121	Raubüberfälle auf Spielhallen	M	6	0	0	0	0	0	0	0	0	0	3	3	2	0	2	0	1	0	0	0	3	
2122	Raubüberfälle auf Tankstellen	G	8	0	0	0	0	0	0	1	1	2	3	5	2	1	3	0	0	0	0	0	3	
2122	Raubüberfälle auf Tankstellen	M	8	0	0	0	0	0	0	1	1	2	3	5	2	1	3	0	0	0	0	0	3	
2160	Handtaschenraub	G	12	0	0	0	0	0	0	1	1	2	4	6	2	0	2	0	0	1	3	0	6	
2160	Handtaschenraub	M	8	0	0	0	0	0	0	1	0	1	3	4	2	0	2	0	0	1	1	0	4	
2160	Handtaschenraub	W	4	0	0	0	0	0	0	0	1	1	1	2	0	0	0	0	0	0	2	0	2	

Schlüsselzahl der Tat	Straftat	SEX	Tatverdächtige gesamt	Kinder					Jugendliche			Heranwachsende 18 bis unter 21	Erwachsene ab 21 Jahre											
				6	8 bis unter 10		12	gesamt Spalten 5 - 9	14 bis unter 16	16 bis unter 18	gesamt Spalten 11 + 12		gesamt Spalten 10,13,14	21 bis unter 23	23 bis unter 25		gesamt Spalten 16,17	25 bis unter 30		30 bis unter 40		40 bis unter 60		gesamt Spalten 18 - 23
					8	10									12	14		16	17	18	19	20	21	
1	2	3	4	5	6	7	8	9	10	11	12	13	14	15	16	17	18	19	20	21	22	23	24	
2170	Sonst. Raub Straße/Weg/Platz	G	199	0	0	0	1	10	11	32	45	77	40	128	8	8	16	15	25	10	5	0	71	
2170	Sonst. Raub Straße/Weg/Platz	M	171	0	0	0	1	8	9	23	40	63	39	111	6	8	14	12	23	7	4	0	60	
2170	Sonst. Raub Straße/Weg/Platz	W	28	0	0	0	0	2	2	9	5	14	1	17	2	0	2	3	2	3	1	0	11	
2180	Raub zur Erlangung von BtM	G	8	0	0	0	0	0	0	0	3	3	1	4	0	0	0	0	2	2	0	0	4	
2180	Raub zur Erlangung von BtM	M	8	0	0	0	0	0	0	0	3	3	1	4	0	0	0	0	2	2	0	0	4	
2190	Raubüberfälle in Wohnungen	G	38	0	0	0	0	1	1	3	2	5	6	12	1	3	4	6	10	4	2	0	26	
2190	Raubüberfälle in Wohnungen	M	30	0	0	0	0	1	1	3	2	5	5	11	1	2	3	5	8	2	1	0	19	
2190	Raubüberfälle in Wohnungen	W	8	0	0	0	0	0	0	0	0	0	1	1	0	1	1	1	2	2	1	0	7	
2200	Körperverletzung insgesamt	G	9414	3	28	77	142	244	494	362	384	746	736	1976	479	556	1035	1181	2058	1400	1121	643	7438	
2200	Körperverletzung insgesamt	M	7278	3	26	71	129	187	416	245	259	504	572	1492	392	441	833	923	1600	1070	869	491	5786	
2200	Körperverletzung insgesamt	W	2136	0	2	6	13	57	78	117	125	242	164	484	87	115	202	258	458	330	252	152	1652	
2210	Körperverletz. mit Todesfolge	G	5	0	0	0	0	0	0	0	2	2	0	2	0	1	1	0	1	1	0	0	3	
2210	Körperverletz. mit Todesfolge	M	3	0	0	0	0	0	0	0	2	2	0	2	0	1	1	0	0	0	0	0	1	
2210	Körperverletz. mit Todesfolge	W	2	0	0	0	0	0	0	0	0	0	0	0	0	0	0	0	1	1	0	0	2	
2220	Gefährl./schw. KV/Verstümmel.	G	2727	2	15	37	65	131	250	168	180	348	313	911	175	154	329	353	518	285	208	123	1816	
2220	Gefährl./schw. KV/Verstümmel.	M	2134	2	15	36	60	96	209	115	123	238	250	697	149	131	280	285	411	209	162	90	1437	
2220	Gefährl./schw. KV/Verstümmel.	W	593	0	0	1	5	35	41	53	57	110	63	214	26	23	49	68	107	76	46	33	379	
2221	Gef./schw. KV Straße/Weg/Platz	G	1356	0	2	5	25	54	86	89	109	198	195	479	101	104	205	198	247	111	75	41	877	
2221	Gef./schw. KV Straße/Weg/Platz	M	1109	0	2	5	22	39	68	63	74	137	168	373	90	98	188	161	202	87	66	32	736	
2221	Gef./schw. KV Straße/Weg/Platz	W	247	0	0	0	3	15	18	26	35	61	27	106	11	6	17	37	45	24	9	9	141	
2230	Misshandl. v. Schutzbefohlenen	G	35	0	0	0	0	0	0	0	0	0	2	2	0	1	1	4	8	13	6	1	33	
2230	Misshandl. v. Schutzbefohlenen	M	17	0	0	0	0	0	0	0	0	0	1	1	0	0	0	1	3	10	2	0	16	
2230	Misshandl. v. Schutzbefohlenen	W	18	0	0	0	0	0	0	0	0	0	1	1	0	1	1	3	5	3	4	1	17	
2231	Misshandlung von Kindern	G	24	0	0	0	0	0	0	0	0	0	2	2	0	1	1	4	5	9	2	1	22	
2231	Misshandlung von Kindern	M	9	0	0	0	0	0	0	0	0	0	1	1	0	0	0	1	1	6	0	0	8	
2231	Misshandlung von Kindern	W	15	0	0	0	0	0	0	0	0	0	1	1	0	1	1	3	4	3	2	1	14	
2240	Vors einfache Körperverletzung	G	6634	1	14	42	79	129	265	218	216	434	450	1149	316	398	714	856	1546	1084	837	448	5485	
2240	Vors einfache Körperverletzung	M	5171	1	12	37	71	102	223	142	143	285	346	854	257	313	570	665	1213	847	673	349	4317	
2240	Vors einfache Körperverletzung	W	1463	0	2	5	8	27	42	76	73	149	104	295	59	85	144	191	333	237	164	99	1168	
2250	Fahrlässige Körperverletzung	G	454	0	0	1	3	4	8	4	12	16	13	37	17	19	36	36	87	74	101	83	417	
2250	Fahrlässige Körperverletzung	M	310	0	0	1	3	4	8	4	10	14	11	33	13	12	25	26	57	52	58	59	277	
2250	Fahrlässige Körperverletzung	W	144	0	0	0	0	0	0	0	2	2	2	4	4	7	11	10	30	22	43	24	140	
2300	Straft. g. d. pers. Freiheit	G	2700	0	1	5	18	48	72	78	85	163	151	386	127	113	240	326	632	447	416	253	2314	
2300	Straft. g. d. pers. Freiheit	M	2192	0	1	5	14	39	59	53	62	115	117	291	108	99	207	268	516	366	343	201	1901	
2300	Straft. g. d. pers. Freiheit	W	508	0	0	0	4	9	13	25	23	48	34	95	19	14	33	58	116	81	73	52	413	

Schlüsselzahl der Tat	Straftat	SEX	Tatverdächtige gesamt	Kinder						Jugendliche			Heranwachsende 18 bis unter 21	Erwachsene ab 21 Jahre										
				6	8 bis unter 10		12	gesamt Spalten 5 - 9	14 bis unter 16	16 bis unter 18	gesamt Spalten 11 + 12	gesamt Spalten 10,13,14		21 bis unter 23	23 bis unter 25		gesamt Spalten 16,17	25 bis unter 30		30 bis unter 40		40 bis unter 60		gesamt Spalten 18 - 23
					8	10									12	14		23	25	30	40	50	60	
1	2	3	4	5	6	7	8	9	10	11	12	13	14	15	16	17	18	19	20	21	22	23	24	
2310	Menschenr/Entz Minderj/Kinderh	G	14	0	0	0	0	0	0	0	0	0	0	0	2	0	2	2	7	3	0	0	14	
2310	Menschenr/Entz Minderj/Kinderh	M	5	0	0	0	0	0	0	0	0	0	0	0	0	0	0	0	4	1	0	0	5	
2310	Menschenr/Entz Minderj/Kinderh	W	9	0	0	0	0	0	0	0	0	0	0	0	2	0	2	2	3	2	0	0	9	
2312	Entziehung Minderjähriger	G	14	0	0	0	0	0	0	0	0	0	0	0	2	0	2	2	7	3	0	0	14	
2312	Entziehung Minderjähriger	M	5	0	0	0	0	0	0	0	0	0	0	0	0	0	0	0	4	1	0	0	5	
2312	Entziehung Minderjähriger	W	9	0	0	0	0	0	0	0	0	0	0	0	2	0	2	2	3	2	0	0	9	
2320	Nachst./Freih-ber./Nöt./Bedroh	G	2670	0	1	5	18	48	72	78	85	163	148	383	123	113	236	321	619	444	415	252	2287	
2320	Nachst./Freih-ber./Nöt./Bedroh	M	2173	0	1	5	14	39	59	53	62	115	115	289	107	99	206	265	506	365	342	200	1884	
2320	Nachst./Freih-ber./Nöt./Bedroh	W	497	0	0	0	4	9	13	25	23	48	33	94	16	14	30	56	113	79	73	52	403	
2321	Freiheitsberaubung	G	110	0	0	0	1	0	1	0	5	5	8	14	3	3	6	19	24	10	23	14	96	
2321	Freiheitsberaubung	M	84	0	0	0	1	0	1	0	5	5	7	13	3	3	6	15	20	6	13	11	71	
2321	Freiheitsberaubung	W	26	0	0	0	0	0	0	0	0	0	1	1	0	0	0	4	4	4	10	3	25	
2322	Nötigung	G	907	0	0	1	5	9	15	23	17	40	39	94	35	39	74	94	197	162	165	121	813	
2322	Nötigung	M	751	0	0	1	3	9	13	20	14	34	31	78	30	33	63	76	157	135	140	102	673	
2322	Nötigung	W	156	0	0	0	2	0	2	3	3	6	8	16	5	6	11	18	40	27	25	19	140	
2323	Bedrohung	G	1505	0	1	4	12	41	58	58	59	117	92	267	81	58	139	195	365	239	199	101	1238	
2323	Bedrohung	M	1237	0	1	4	10	32	47	37	42	79	75	201	71	52	123	162	306	199	169	77	1036	
2323	Bedrohung	W	268	0	0	0	2	9	11	21	17	38	17	66	10	6	16	33	59	40	30	24	202	
2324	Nachstellung § 238 StGB	G	241	0	0	0	0	0	0	4	8	12	14	26	9	14	23	29	63	42	39	19	215	
2324	Nachstellung § 238 StGB	M	185	0	0	0	0	0	0	2	4	6	6	12	7	12	19	27	51	34	29	13	173	
2324	Nachstellung § 238 StGB	W	56	0	0	0	0	0	0	2	4	6	8	14	2	2	4	2	12	8	10	6	42	
2325	Zwangsheirat § 237 StGB	G	2	0	0	0	0	0	0	0	0	0	0	0	0	0	0	0	0	2	0	0	2	
2325	Zwangsheirat § 237 StGB	M	2	0	0	0	0	0	0	0	0	0	0	0	0	0	0	0	0	2	0	0	2	
2330	Erpresserischer Menschenraub	G	4	0	0	0	0	0	0	0	1	1	2	3	0	0	0	0	1	0	0	0	1	
2330	Erpresserischer Menschenraub	M	4	0	0	0	0	0	0	0	1	1	2	3	0	0	0	0	1	0	0	0	1	
2340	Geiselnahme	G	1	0	0	0	0	0	0	0	0	0	0	0	0	0	0	0	0	0	1	0	1	
2340	Geiselnahme	M	1	0	0	0	0	0	0	0	0	0	0	0	0	0	0	0	0	0	1	0	1	
2390	Menschenh. 232/232a/b/233/233a	G	12	0	0	0	0	0	0	0	0	0	1	1	2	0	2	3	5	0	0	1	11	
2390	Menschenh. 232/232a/b/233/233a	M	10	0	0	0	0	0	0	0	0	0	0	0	1	0	1	3	5	0	0	1	10	
2390	Menschenh. 232/232a/b/233/233a	W	2	0	0	0	0	0	0	0	0	0	1	1	1	0	1	0	0	0	0	0	1	
2391	Menschenhandel 232	G	3	0	0	0	0	0	0	0	0	0	0	0	2	0	2	0	1	0	0	0	3	
2391	Menschenhandel 232	M	2	0	0	0	0	0	0	0	0	0	0	0	1	0	1	0	1	0	0	0	2	
2391	Menschenhandel 232	W	1	0	0	0	0	0	0	0	0	0	0	0	1	0	1	0	0	0	0	0	1	
2392	Zwangsprostitution § 232a StGB	G	9	0	0	0	0	0	0	0	0	0	1	1	0	0	0	3	4	0	0	1	8	
2392	Zwangsprostitution § 232a StGB	M	8	0	0	0	0	0	0	0	0	0	0	0	0	0	0	3	4	0	0	1	8	
2392	Zwangsprostitution § 232a StGB	W	1	0	0	0	0	0	0	0	0	0	1	1	0	0	0	0	0	0	0	0	0	

Schlüsselzahl der Tat	Straftat	SEX	Tatverdächtige gesamt	Kinder					Jugendliche			Heranwachsende 18 bis unter 21	Erwachsene ab 21 Jahre										
				6	8 bis unter 10		12	gesamt Spalten 5 - 9	14 bis unter 16	16 bis unter 18	gesamt Spalten 11 + 12		gesamt Spalten 10,13,14	21 bis unter 23	23 bis unter 25	gesamt Spalten 16,17	25 bis unter 30	30 bis unter 40	40 bis unter 50	50 bis unter 60	60 und älter	gesamt Spalten 18 - 23	
					8	10																	12
1	2	3	4	5	6	7	8	9	10	11	12	13	14	15	16	17	18	19	20	21	22	23	24
3***	Diebstahl ohne erschwer. Umst.	G	6371	2	11	48	133	317	511	757	574	1331	429	2271	225	202	427	521	1002	740	671	739	4100
3***	Diebstahl ohne erschwer. Umst.	M	4012	2	8	41	81	189	321	393	339	732	257	1310	143	138	281	352	701	509	444	415	2702
3***	Diebstahl ohne erschwer. Umst.	W	2359	0	3	7	52	128	190	364	235	599	172	961	82	64	146	169	301	231	227	324	1398
3**1	von Kraftwagen/unbef. Benutzen	G	54	0	0	0	1	2	3	4	8	12	9	24	2	2	4	7	10	7	2	0	30
3**1	von Kraftwagen/unbef. Benutzen	M	46	0	0	0	1	2	3	4	8	12	6	21	2	2	4	5	8	6	2	0	25
3**1	von Kraftwagen/unbef. Benutzen	W	8	0	0	0	0	0	0	0	0	0	3	3	0	0	0	2	2	1	0	0	5
3**2	von Moped/Krad/unbef. Benutzen	G	23	0	0	0	0	2	2	5	9	14	4	20	0	0	0	0	1	0	2	0	3
3**2	von Moped/Krad/unbef. Benutzen	M	23	0	0	0	0	2	2	5	9	14	4	20	0	0	0	0	1	0	2	0	3
3**3	von Fahrrad/unbefugt. Benutzen	G	106	0	0	0	2	9	11	18	27	45	10	66	4	2	6	5	11	6	10	2	40
3**3	von Fahrrad/unbefugt. Benutzen	M	96	0	0	0	1	8	9	17	26	43	10	62	4	2	6	5	9	4	8	2	34
3**3	von Fahrrad/unbefugt. Benutzen	W	10	0	0	0	1	1	2	1	1	2	0	4	0	0	0	0	2	2	2	0	6
3**5	von unbaren Zahlungsmitt. 3**5	G	95	0	0	0	0	1	1	12	5	17	8	26	4	7	11	12	19	13	7	7	69
3**5	von unbaren Zahlungsmitt. 3**5	M	60	0	0	0	0	1	1	5	3	8	5	14	2	3	5	7	15	8	6	5	46
3**5	von unbaren Zahlungsmitt. 3**5	W	35	0	0	0	0	0	0	7	2	9	3	12	2	4	6	5	4	5	1	2	23
3**7	von/aus Automat 3**7	G	8	0	0	0	0	0	0	0	0	0	0	0	0	0	0	2	2	2	1	1	8
3**7	von/aus Automat 3**7	M	8	0	0	0	0	0	0	0	0	0	0	0	0	0	0	2	2	2	1	1	8
3**8	v Antiquit/Kunstgeg-st pp 3**8	G	1	0	0	0	0	0	0	0	0	0	0	0	0	0	0	0	0	1	0	0	1
3**8	v Antiquit/Kunstgeg-st pp 3**8	M	1	0	0	0	0	0	0	0	0	0	0	0	0	0	0	0	0	1	0	0	1
305*	In/aus Bank/Spark/Postfil 305*	G	13	0	0	0	0	0	0	0	1	1	2	3	0	1	1	2	1	2	2	2	10
305*	In/aus Bank/Spark/Postfil 305*	M	7	0	0	0	0	0	0	0	1	1	2	3	0	1	1	1	0	0	0	2	4
305*	In/aus Bank/Spark/Postfil 305*	W	6	0	0	0	0	0	0	0	0	0	0	0	0	0	0	1	1	2	2	0	6
310*	D. in/aus Büroräumen pp. 310*	G	83	0	0	2	1	1	4	4	6	10	6	20	6	5	11	9	19	18	2	4	63
310*	D. in/aus Büroräumen pp. 310*	M	66	0	0	2	1	1	4	3	4	7	2	13	5	5	10	8	17	13	2	3	53
310*	D. in/aus Büroräumen pp. 310*	W	17	0	0	0	0	0	0	1	2	3	4	7	1	0	1	1	2	5	0	1	10
315*	D. in/aus Gastst/Hot pp 315*	G	76	0	0	0	0	1	1	1	1	2	7	10	8	10	18	14	17	12	5	0	66
315*	D. in/aus Gastst/Hot pp 315*	M	51	0	0	0	0	1	1	1	0	1	5	7	7	3	10	10	11	9	4	0	44
315*	D. in/aus Gastst/Hot pp 315*	W	25	0	0	0	0	0	0	0	1	1	2	3	1	7	8	4	6	3	1	0	22
325*	D. in/aus Warenhäusern pp 325*	G	4757	1	10	41	114	270	436	642	424	1066	263	1765	143	131	274	327	720	528	497	646	2992
325*	D. in/aus Warenhäusern pp 325*	M	2842	1	8	34	72	152	267	303	222	525	134	926	87	89	176	204	495	364	322	355	1916
325*	D. in/aus Warenhäusern pp 325*	W	1915	0	2	7	42	118	169	339	202	541	129	839	56	42	98	123	225	164	175	291	1076
326*	Ladendiebstahl 326*	G	4559	1	10	39	108	244	402	588	402	990	254	1646	137	127	264	319	705	511	485	629	2913
326*	Ladendiebstahl 326*	M	2728	1	8	32	68	135	244	281	207	488	131	863	84	86	170	198	488	352	311	346	1865
326*	Ladendiebstahl 326*	W	1831	0	2	7	40	109	158	307	195	502	123	783	53	41	94	121	217	159	174	283	1048
335*	Diebst. in/aus Wohnungen 335*	G	232	0	0	0	0	1	1	8	18	26	27	54	9	5	14	32	53	36	29	14	178
335*	Diebst. in/aus Wohnungen 335*	M	150	0	0	0	0	0	0	7	12	19	17	36	5	4	9	23	37	17	21	7	114
335*	Diebst. in/aus Wohnungen 335*	W	82	0	0	0	0	1	1	1	6	7	10	18	4	1	5	9	16	19	8	7	64

Schlüsselzahl der Tat	Straftat	SEX	Tatverdächtige gesamt	Kinder					Jugendliche			Heranwachsende 18 bis unter 21	Erwachsene ab 21 Jahre											
				6	8	10	12	gesamt Spalten	14	16	gesamt Spalten		gesamt Spalten	21	23	gesamt Spalten	25	30	40	50	60	gesamt Spalten		
				6	8	10	12	14	5 - 9	16	18		11 + 12	10,13,14	23	25	16,17	30	40	50	60	älter	18 - 23	
1	2	3	4	5	6	7	8	9	10	11	12	13	14	15	16	17	18	19	20	21	22	23	24	
340*	D. in/a. Boden-/Keller pp 340*	G	11	0	0	0	0	0	0	0	0	0	0	1	1	0	1	1	4	3	0	2	0	10
340*	D. in/a. Boden-/Keller pp 340*	M	9	0	0	0	0	0	0	0	0	0	0	1	1	0	1	1	3	3	0	1	0	8
340*	D. in/a. Boden-/Keller pp 340*	W	2	0	0	0	0	0	0	0	0	0	0	0	0	0	0	0	1	0	0	1	0	2
345*	D. in/a. Roh-/Neubau pp 345*	G	20	0	0	0	0	0	0	0	0	2	2	4	6	0	2	2	3	1	2	3	3	14
345*	D. in/a. Roh-/Neubau pp 345*	M	17	0	0	0	0	0	0	0	0	2	2	4	6	0	1	1	3	0	2	3	2	11
345*	D. in/a. Roh-/Neubau pp 345*	W	3	0	0	0	0	0	0	0	0	0	0	0	0	0	1	1	0	1	0	0	1	3
350*	Diebstahl an/aus Kfz 350*	G	74	0	0	0	0	0	0	0	6	7	13	6	19	4	6	10	15	13	10	5	2	55
350*	Diebstahl an/aus Kfz 350*	M	68	0	0	0	0	0	0	0	6	7	13	6	19	4	6	10	15	11	8	4	1	49
350*	Diebstahl an/aus Kfz 350*	W	6	0	0	0	0	0	0	0	0	0	0	0	0	0	0	0	0	2	2	1	1	6
3730	von BtM aus Krankenhäusern	G	3	0	0	0	0	0	0	0	0	0	0	0	0	0	0	0	0	1	0	2	0	3
3730	von BtM aus Krankenhäusern	W	3	0	0	0	0	0	0	0	0	0	0	0	0	0	0	0	0	1	0	2	0	3
4***	Diebstahl unter erschw. Umst.	G	972	0	4	2	2	30	38	104	135	239	119	396	43	50	93	100	193	113	55	22	576	
4***	Diebstahl unter erschw. Umst.	M	859	0	1	1	2	25	29	90	122	212	105	346	34	42	76	91	175	99	51	21	513	
4***	Diebstahl unter erschw. Umst.	W	113	0	3	1	0	5	9	14	13	27	14	50	9	8	17	9	18	14	4	1	63	
4**1	Von Kraftwagen 4**1	G	48	0	0	0	0	0	0	4	3	7	4	11	4	2	6	4	18	9	0	0	37	
4**1	Von Kraftwagen 4**1	M	44	0	0	0	0	0	0	4	3	7	4	11	3	2	5	4	16	8	0	0	33	
4**1	Von Kraftwagen 4**1	W	4	0	0	0	0	0	0	0	0	0	0	0	1	0	1	0	2	1	0	0	4	
4**2	Von Moped/Krad 4**2	G	46	0	0	0	0	2	2	5	20	25	7	34	1	3	4	7	1	0	0	0	12	
4**2	Von Moped/Krad 4**2	M	46	0	0	0	0	2	2	5	20	25	7	34	1	3	4	7	1	0	0	0	12	
4**3	Von Fahrrad 4**3	G	199	0	0	0	1	13	14	37	42	79	24	117	6	6	12	10	24	17	14	5	82	
4**3	Von Fahrrad 4**3	M	194	0	0	0	1	12	13	36	40	76	24	113	6	6	12	10	24	17	13	5	81	
4**3	Von Fahrrad 4**3	W	5	0	0	0	0	1	1	1	2	3	0	4	0	0	0	0	0	0	1	0	1	
4**4	Von Schusswaffe 4**4	G	3	0	0	0	0	0	0	0	1	1	2	3	0	0	0	0	0	0	0	0	0	
4**4	Von Schusswaffe 4**4	M	1	0	0	0	0	0	0	0	0	0	1	1	0	0	0	0	0	0	0	0	0	
4**4	Von Schusswaffe 4**4	W	2	0	0	0	0	0	0	0	1	1	1	2	0	0	0	0	0	0	0	0	0	
4**5	v. unbaren Zahlungsmitt. 4**5	G	13	0	0	0	0	0	0	1	3	4	2	6	1	0	1	0	2	3	1	0	7	
4**5	v. unbaren Zahlungsmitt. 4**5	M	11	0	0	0	0	0	0	1	3	4	0	4	1	0	1	0	2	3	1	0	7	
4**5	v. unbaren Zahlungsmitt. 4**5	W	2	0	0	0	0	0	0	0	0	0	2	2	0	0	0	0	0	0	0	0	0	
4**7	Von/aus Automat 4**7	G	26	0	0	0	0	0	0	2	1	3	6	9	1	0	1	7	2	7	0	0	17	
4**7	Von/aus Automat 4**7	M	24	0	0	0	0	0	0	2	1	3	5	8	1	0	1	7	2	6	0	0	16	
4**7	Von/aus Automat 4**7	W	2	0	0	0	0	0	0	0	0	0	1	1	0	0	0	0	0	1	0	0	1	
405*	D. in/aus Bank/Spark. pp 405*	G	1	0	0	0	0	0	0	0	0	0	0	0	0	0	0	1	0	0	0	0	1	
405*	D. in/aus Bank/Spark. pp 405*	M	1	0	0	0	0	0	0	0	0	0	0	0	0	0	0	1	0	0	0	0	1	
410*	D. in/aus Büroräumen pp. 410*	G	116	0	0	0	1	5	6	8	13	21	14	41	6	6	12	15	23	15	6	4	75	
410*	D. in/aus Büroräumen pp. 410*	M	110	0	0	0	1	5	6	8	13	21	13	40	6	6	12	14	21	13	6	4	70	
410*	D. in/aus Büroräumen pp. 410*	W	6	0	0	0	0	0	0	0	0	0	1	1	0	0	0	1	2	2	0	0	5	

Schlüsselzahl der Tat	Straftat	SEX	Tatverdächtige gesamt	Kinder					Jugendliche			Heranwachsende 18 bis unter 21	Erwachsene ab 21 Jahre										
				6	8 bis unter 10		12	gesamt Spalten 5 - 9	14 bis unter 16	16 bis unter 18	gesamt Spalten 11 + 12		gesamt Spalten 10,13,14	21 bis unter 23	23 bis unter 25	gesamt Spalten 16,17	25 bis unter 30	30 bis unter 40	40 bis unter 50	50 bis unter 60	60 und älter	gesamt Spalten 18 - 23	
					8	10																	12
1	2	3	4	5	6	7	8	9	10	11	12	13	14	15	16	17	18	19	20	21	22	23	24
415*	D. in/aus Gastst/Hotel pp 415*	G	45	0	0	0	0	0	0	2	3	5	4	9	0	3	3	5	13	10	2	3	36
415*	D. in/aus Gastst/Hotel pp 415*	M	37	0	0	0	0	0	0	1	1	2	4	6	0	2	2	4	11	9	2	3	31
415*	D. in/aus Gastst/Hotel pp 415*	W	8	0	0	0	0	0	0	1	2	3	0	3	0	1	1	1	2	1	0	0	5
425*	D. in/aus Warenhäusern pp 425*	G	224	0	2	2	0	7	11	29	25	54	23	88	9	9	18	15	46	41	15	1	136
425*	D. in/aus Warenhäusern pp 425*	M	181	0	1	1	0	5	7	19	22	41	19	67	6	7	13	14	37	35	14	1	114
425*	D. in/aus Warenhäusern pp 425*	W	43	0	1	1	0	2	4	10	3	13	4	21	3	2	5	1	9	6	1	0	22
426*	Ladendiebstahl 426*	G	149	0	2	2	0	4	8	21	13	34	9	51	6	5	11	10	36	31	10	0	98
426*	Ladendiebstahl 426*	M	115	0	1	1	0	3	5	11	10	21	6	32	4	3	7	9	28	29	10	0	83
426*	Ladendiebstahl 426*	W	34	0	1	1	0	1	3	10	3	13	3	19	2	2	4	1	8	2	0	0	15
435*	Wohnungseinbruchdiebstahl 435*	G	102	0	0	0	0	2	2	6	10	16	9	27	5	11	16	10	22	16	6	5	75
435*	Wohnungseinbruchdiebstahl 435*	M	87	0	0	0	0	0	0	6	8	14	8	22	3	9	12	9	21	14	5	4	65
435*	Wohnungseinbruchdiebstahl 435*	W	15	0	0	0	0	2	2	0	2	2	1	5	2	2	4	1	1	2	1	1	10
436*	Wohnungs-ED am Tag (TWE) 436*	G	59	0	0	0	0	1	1	2	8	10	4	15	3	7	10	6	12	10	3	3	44
436*	Wohnungs-ED am Tag (TWE) 436*	M	51	0	0	0	0	0	0	2	6	8	3	11	2	6	8	6	11	9	3	3	40
436*	Wohnungs-ED am Tag (TWE) 436*	W	8	0	0	0	0	1	1	0	2	2	1	4	1	1	2	0	1	1	0	0	4
440*	D. in/a. Boden/Keller pp 440*	G	36	0	0	0	0	1	1	2	1	3	6	10	2	1	3	13	8	1	1	0	26
440*	D. in/a. Boden/Keller pp 440*	M	32	0	0	0	0	1	1	2	1	3	5	9	2	1	3	10	8	1	1	0	23
440*	D. in/a. Boden/Keller pp 440*	W	4	0	0	0	0	0	0	0	0	0	1	1	0	0	0	3	0	0	0	0	3
445*	D. in/a. Roh-/Neubau pp 445*	G	13	0	0	0	0	1	1	2	0	2	0	3	0	0	0	0	8	0	2	0	10
445*	D. in/a. Roh-/Neubau pp 445*	M	13	0	0	0	0	1	1	2	0	2	0	3	0	0	0	0	8	0	2	0	10
450*	Diebstahl an/aus Kfz 450*	G	60	0	0	0	0	2	2	1	8	9	3	14	2	5	7	11	14	9	3	2	46
450*	Diebstahl an/aus Kfz 450*	M	59	0	0	0	0	2	2	1	7	8	3	13	2	5	7	11	14	9	3	2	46
450*	Diebstahl an/aus Kfz 450*	W	1	0	0	0	0	0	0	0	1	1	0	1	0	0	0	0	0	0	0	0	0
4910	Schw. D. v. Sportschiff/Boot	G	1	0	0	0	0	0	0	0	0	0	0	0	0	0	0	0	1	0	0	0	1
4910	Schw. D. v. Sportschiff/Boot	M	1	0	0	0	0	0	0	0	0	0	0	0	0	0	0	0	1	0	0	0	1
****	Diebstahl insgesamt	G	7055	2	15	50	134	339	540	834	672	1506	515	2561	264	242	506	596	1126	804	705	757	4494
****	Diebstahl insgesamt	M	4621	2	9	42	82	207	342	460	427	887	332	1561	176	171	347	423	819	565	474	432	3060
****	Diebstahl insgesamt	W	2434	0	6	8	52	132	198	374	245	619	183	1000	88	71	159	173	307	239	231	325	1434
***1	Von Kraftwagen/unbef. Benutzen	G	102	0	0	0	1	2	3	8	11	19	13	35	6	4	10	11	28	16	2	0	67
***1	Von Kraftwagen/unbef. Benutzen	M	90	0	0	0	1	2	3	8	11	19	10	32	5	4	9	9	24	14	2	0	58
***1	Von Kraftwagen/unbef. Benutzen	W	12	0	0	0	0	0	0	0	0	0	3	3	1	0	1	2	4	2	0	0	9
***2	Von Moped/Krad/unbef. Benutzen	G	65	0	0	0	0	4	4	9	27	36	10	50	1	3	4	7	2	0	2	0	15
***2	Von Moped/Krad/unbef. Benutzen	M	65	0	0	0	0	4	4	9	27	36	10	50	1	3	4	7	2	0	2	0	15
***3	Von Fahrrad/unbefugt. Benutzen	G	298	0	0	0	3	22	25	54	69	123	33	181	10	7	17	14	34	23	22	7	117
***3	Von Fahrrad/unbefugt. Benutzen	M	283	0	0	0	2	20	22	52	66	118	33	173	10	7	17	14	32	21	19	7	110
***3	Von Fahrrad/unbefugt. Benutzen	W	15	0	0	0	1	2	3	2	3	5	0	8	0	0	0	0	2	2	3	0	7

Schlüsselzahl der Tat	Straftat	SEX	Tatverdächtige gesamt	Kinder					Jugendliche			Heranwachsende 18 bis unter 21	Erwachsene ab 21 Jahre											
				6	8 bis unter 10		12	gesamt Spalten 5 - 9	14 bis unter 16	16 bis unter 18	gesamt Spalten 11 + 12		gesamt Spalten 10,13,14	21 bis unter 23	23 bis unter 25	gesamt Spalten 16,17	25 bis unter 30	30 bis unter 40	40 bis unter 50	50 bis unter 60	60 und älter	gesamt Spalten 18 - 23		
					8	10																	12	14
1	2	3	4	5	6	7	8	9	10	11	12	13	14	15	16	17	18	19	20	21	22	23	24	
***4	Von Schusswaffe	G	3	0	0	0	0	0	0	0	1	1	2	3	0	0	0	0	0	0	0	0	0	0
***4	Von Schusswaffe	M	1	0	0	0	0	0	0	0	0	0	1	1	0	0	0	0	0	0	0	0	0	0
***4	Von Schusswaffe	W	2	0	0	0	0	0	0	0	1	1	1	2	0	0	0	0	0	0	0	0	0	0
***5	Von unbaren Zahlungsmitteln	G	106	0	0	0	0	1	1	12	8	20	10	31	5	7	12	12	21	15	8	7	75	
***5	Von unbaren Zahlungsmitteln	M	69	0	0	0	0	1	1	5	6	11	5	17	3	3	6	7	17	10	7	5	52	
***5	Von unbaren Zahlungsmitteln	W	37	0	0	0	0	0	0	7	2	9	5	14	2	4	6	5	4	5	1	2	23	
***7	Von/aus Automat	G	33	0	0	0	0	0	0	2	1	3	6	9	1	0	1	9	3	9	1	1	24	
***7	Von/aus Automat	M	31	0	0	0	0	0	0	2	1	3	5	8	1	0	1	9	3	8	1	1	23	
***7	Von/aus Automat	W	2	0	0	0	0	0	0	0	0	0	1	1	0	0	0	0	0	1	0	0	1	
***8	V. Antiquit/Kunst-/sagr Geg-st	G	1	0	0	0	0	0	0	0	0	0	0	0	0	0	0	0	0	1	0	0	1	
***8	V. Antiquit/Kunst-/sagr Geg-st	M	1	0	0	0	0	0	0	0	0	0	0	0	0	0	0	0	0	1	0	0	1	
05	D. in/aus Bank/Spark./Postfil.	G	14	0	0	0	0	0	0	0	1	1	2	3	0	1	1	3	1	2	2	2	11	
05	D. in/aus Bank/Spark./Postfil.	M	8	0	0	0	0	0	0	0	1	1	2	3	0	1	1	2	0	0	0	2	5	
05	D. in/aus Bank/Spark./Postfil.	W	6	0	0	0	0	0	0	0	0	0	0	0	0	0	0	1	1	2	2	0	6	
10	D. in/aus Büroräumen pp.	G	190	0	0	2	2	6	10	12	17	29	20	59	12	11	23	24	39	31	7	7	131	
10	D. in/aus Büroräumen pp.	M	167	0	0	2	2	6	10	11	15	26	15	51	11	11	22	22	35	24	7	6	116	
10	D. in/aus Büroräumen pp.	W	23	0	0	0	0	0	0	1	2	3	5	8	1	0	1	2	4	7	0	1	15	
15	D. in/aus Gastst/Hot/Pens/Kan	G	116	0	0	0	0	1	1	3	4	7	10	18	8	13	21	17	29	21	7	3	98	
15	D. in/aus Gastst/Hot/Pens/Kan	M	84	0	0	0	0	1	1	2	1	3	8	12	7	5	12	13	21	17	6	3	72	
15	D. in/aus Gastst/Hot/Pens/Kan	W	32	0	0	0	0	0	0	1	3	4	2	6	1	8	9	4	8	4	1	0	26	
25	D. in/aus Warenhäusern pp.	G	4891	1	12	43	114	275	445	666	445	1111	278	1834	149	138	287	337	737	545	504	647	3057	
25	D. in/aus Warenhäusern pp.	M	2949	1	9	35	72	156	273	318	241	559	146	978	91	95	186	214	510	377	328	356	1971	
25	D. in/aus Warenhäusern pp.	W	1942	0	3	8	42	119	172	348	204	552	132	856	58	43	101	123	227	168	176	291	1086	
26	Ladendiebstahl	G	4640	1	12	41	108	248	410	608	413	1021	257	1688	141	130	271	324	715	521	492	629	2952	
26	Ladendiebstahl	M	2787	1	9	33	68	138	249	291	216	507	132	888	87	88	175	203	496	361	318	346	1899	
26	Ladendiebstahl	W	1853	0	3	8	40	110	161	317	197	514	125	800	54	42	96	121	219	160	174	283	1053	
35	D. in/aus Wohnungen	G	331	0	0	0	0	3	3	14	28	42	35	80	14	16	30	41	75	51	35	19	251	
35	D. in/aus Wohnungen	M	235	0	0	0	0	0	0	13	20	33	24	57	8	13	21	31	58	31	26	11	178	
35	D. in/aus Wohnungen	W	96	0	0	0	0	3	3	1	8	9	11	23	6	3	9	10	17	20	9	8	73	
40	D. in/a. Boden-/Kellerr/Waschk	G	45	0	0	0	0	1	1	2	1	3	7	11	2	2	4	16	10	1	3	0	34	
40	D. in/a. Boden-/Kellerr/Waschk	M	40	0	0	0	0	1	1	2	1	3	6	10	2	2	4	13	10	1	2	0	30	
40	D. in/a. Boden-/Kellerr/Waschk	W	5	0	0	0	0	0	0	0	0	0	1	1	0	0	0	3	0	0	1	0	4	
45	D. in/a. Roh-/Neubau/Baustelle	G	33	0	0	0	0	1	1	2	2	4	4	9	0	2	2	3	9	2	5	3	24	
45	D. in/a. Roh-/Neubau/Baustelle	M	30	0	0	0	0	1	1	2	2	4	4	9	0	1	1	3	8	2	5	2	21	
45	D. in/a. Roh-/Neubau/Baustelle	W	3	0	0	0	0	0	0	0	0	0	0	0	0	1	1	0	1	0	0	1	3	

Schlüsselzahl der Tat	Straftat	SEX	Tatverdächtige gesamt	Kinder					Jugendliche			Heranwachsende 18 bis unter 21	Erwachsene ab 21 Jahre										
				6	8 bis unter 10		12	gesamt Spalten 5 - 9	14 bis unter 16	16 bis unter 18	gesamt Spalten 11 + 12		gesamt Spalten 10,13,14	21 bis unter 23	23 bis unter 25	gesamt Spalten 16,17	25 bis unter 30	30 bis unter 40	40 bis unter 50	50 bis unter 60	60 und älter	gesamt Spalten 18 - 23	
					8	10																	12
1	2	3	4	5	6	7	8	9	10	11	12	13	14	15	16	17	18	19	20	21	22	23	24
50	Diebstahl an/aus Kraftfahrzeug	G	128	0	0	0	0	2	2	7	14	21	9	32	6	9	15	26	27	17	7	4	96
50	Diebstahl an/aus Kraftfahrzeug	M	121	0	0	0	0	2	2	7	13	20	9	31	6	9	15	26	25	15	6	3	90
50	Diebstahl an/aus Kraftfahrzeug	W	7	0	0	0	0	0	0	0	1	1	0	1	0	0	0	0	2	2	1	1	6
*730	Von BtM aus Krankenhaus	G	3	0	0	0	0	0	0	0	0	0	0	0	0	0	0	0	1	0	2	0	3
*730	Von BtM aus Krankenhaus	W	3	0	0	0	0	0	0	0	0	0	0	0	0	0	0	0	1	0	2	0	3
90	Taschendiebstahl	G	111	0	0	0	2	2	4	6	10	16	17	37	7	2	9	11	30	11	9	4	74
90	Taschendiebstahl	M	74	0	0	0	2	2	4	4	8	12	10	26	4	2	6	8	19	5	7	3	48
90	Taschendiebstahl	W	37	0	0	0	0	0	0	2	2	4	7	11	3	0	3	3	11	6	2	1	26
5000	Vermögens- und Fälschungsdel.	G	8473	0	0	0	4	31	35	190	355	545	783	1363	522	507	1029	1295	2016	1300	963	507	7110
5000	Vermögens- und Fälschungsdel.	M	5779	0	0	0	4	20	24	120	212	332	487	843	326	340	666	894	1400	920	688	368	4936
5000	Vermögens- und Fälschungsdel.	W	2694	0	0	0	0	11	11	70	143	213	296	520	196	167	363	401	616	380	275	139	2174
5100	Betrug	G	7122	0	0	0	3	25	28	162	283	445	686	1159	443	445	888	1105	1725	1095	778	372	5963
5100	Betrug	M	4832	0	0	0	3	15	18	101	172	273	421	712	278	296	574	760	1191	767	561	267	4120
5100	Betrug	W	2290	0	0	0	0	10	10	61	111	172	265	447	165	149	314	345	534	328	217	105	1843
5110	Waren- und Warenkreditbetrug	G	2056	0	0	0	0	1	1	10	37	47	154	202	119	123	242	372	555	329	217	139	1854
5110	Waren- und Warenkreditbetrug	M	1290	0	0	0	0	1	1	8	26	34	80	115	69	73	142	226	360	209	139	99	1175
5110	Waren- und Warenkreditbetrug	W	766	0	0	0	0	0	0	2	11	13	74	87	50	50	100	146	195	120	78	40	679
5111	Betrüg. Erl. von Kfz.	G	7	0	0	0	0	0	0	0	0	0	0	0	2	1	3	1	2	1	0	0	7
5111	Betrüg. Erl. von Kfz.	M	7	0	0	0	0	0	0	0	0	0	0	0	2	1	3	1	2	1	0	0	7
5112	Sonstiger Warenkreditbetrug	G	1398	0	0	0	0	0	0	7	20	27	78	105	78	72	150	253	386	229	164	111	1293
5112	Sonstiger Warenkreditbetrug	M	833	0	0	0	0	0	0	6	14	20	39	59	42	37	79	141	240	139	96	79	774
5112	Sonstiger Warenkreditbetrug	W	565	0	0	0	0	0	0	1	6	7	39	46	36	35	71	112	146	90	68	32	519
5113	Warenbetrug	G	711	0	0	0	0	1	1	3	20	23	87	111	42	52	94	129	188	103	57	29	600
5113	Warenbetrug	M	499	0	0	0	0	1	1	2	14	16	48	65	27	36	63	94	136	73	47	21	434
5113	Warenbetrug	W	212	0	0	0	0	0	0	1	6	7	39	46	15	16	31	35	52	30	10	8	166
5130	Kapitalanl./Anlagebetr.	G	16	0	0	0	0	0	0	0	0	0	0	0	0	0	0	0	1	6	7	2	16
5130	Kapitalanl./Anlagebetr.	M	16	0	0	0	0	0	0	0	0	0	0	0	0	0	0	0	1	6	7	2	16
5131	Prospektbetrug (Kapitalanl.)	G	1	0	0	0	0	0	0	0	0	0	0	0	0	0	0	0	0	0	1	0	1
5131	Prospektbetrug (Kapitalanl.)	M	1	0	0	0	0	0	0	0	0	0	0	0	0	0	0	0	0	0	1	0	1
5132	Anlagebetrug	G	15	0	0	0	0	0	0	0	0	0	0	0	0	0	0	0	1	6	6	2	15
5132	Anlagebetrug	M	15	0	0	0	0	0	0	0	0	0	0	0	0	0	0	0	1	6	6	2	15
5140	Geldkreditbetrug	G	63	0	0	0	0	0	0	0	0	0	7	7	3	3	6	10	23	8	4	5	56
5140	Geldkreditbetrug	M	47	0	0	0	0	0	0	0	0	0	5	5	3	2	5	7	14	8	4	4	42
5140	Geldkreditbetrug	W	16	0	0	0	0	0	0	0	0	0	2	2	0	1	1	3	9	0	0	1	14
5141	Kreditbetrug (geschäftlich)	G	1	0	0	0	0	0	0	0	0	0	0	0	0	0	0	0	0	0	1	0	1
5141	Kreditbetrug (geschäftlich)	M	1	0	0	0	0	0	0	0	0	0	0	0	0	0	0	0	0	0	1	0	1

Schlüsselzahl der Tat	Straftat	SEX	Tatverdächtige gesamt	Kinder					Jugendliche			Heranwachsende 18 bis unter 21	Erwachsene ab 21 Jahre											
				6	8	10	12	gesamt Spalten	14	16	gesamt Spalten		gesamt Spalten	21	23	gesamt Spalten	25	30	40	50	60	gesamt Spalten		
				6	8	10	12	14	5 - 9	16	18		11 + 12	10,13,14	23	25	16,17	30	40	50	60	älter	18 - 23	
1	2	3	4	5	6	7	8	9	10	11	12	13	14	15	16	17	18	19	20	21	22	23	24	
5142	Subventionsbetrug	G	8	0	0	0	0	0	0	0	0	0	0	0	0	0	0	0	0	1	3	2	2	8
5142	Subventionsbetrug	M	8	0	0	0	0	0	0	0	0	0	0	0	0	0	0	0	0	1	3	2	2	8
5143	Krediterlangungsbetrug	G	54	0	0	0	0	0	0	0	0	0	7	7	3	3	6	10	22	5	1	3	47	
5143	Krediterlangungsbetrug	M	38	0	0	0	0	0	0	0	0	0	5	5	3	2	5	7	13	5	1	2	33	
5143	Krediterlangungsbetrug	W	16	0	0	0	0	0	0	0	0	0	2	2	0	1	1	3	9	0	0	1	14	
5150	Erschleichen von Leistungen	G	2992	0	0	0	2	18	20	105	155	260	317	597	200	193	393	450	715	442	304	91	2395	
5150	Erschleichen von Leistungen	M	2201	0	0	0	2	12	14	67	92	159	207	380	138	142	280	360	536	332	238	75	1821	
5150	Erschleichen von Leistungen	W	791	0	0	0	0	6	6	38	63	101	110	217	62	51	113	90	179	110	66	16	574	
5160	B. m. rewidr. erl. unb. Zahl-m	G	322	0	0	0	0	0	0	8	12	20	37	57	30	30	60	51	84	43	18	9	265	
5160	B. m. rewidr. erl. unb. Zahl-m	M	179	0	0	0	0	0	0	8	9	17	22	39	12	15	27	24	44	25	14	6	140	
5160	B. m. rewidr. erl. unb. Zahl-m	W	143	0	0	0	0	0	0	0	3	3	15	18	18	15	33	27	40	18	4	3	125	
5162	Davon Zahlungsk. ohne PIN	G	85	0	0	0	0	0	0	1	3	4	3	7	9	4	13	13	28	20	2	2	78	
5162	Davon Zahlungsk. ohne PIN	M	57	0	0	0	0	0	0	1	3	4	2	6	6	2	8	8	20	13	2	0	51	
5162	Davon Zahlungsk. ohne PIN	W	28	0	0	0	0	0	0	0	0	0	1	1	3	2	5	5	8	7	0	2	27	
5163	Comp.betr. Zahl.karten mit PIN	G	104	1	0	0	0	0	1	5	3	8	9	18	4	11	15	18	22	15	12	4	86	
5163	Comp.betr. Zahl.karten mit PIN	M	68	1	0	0	0	0	1	5	1	6	9	16	2	6	8	12	16	5	8	3	52	
5163	Comp.betr. Zahl.karten mit PIN	W	36	0	0	0	0	0	0	0	2	2	0	2	2	5	7	6	6	10	4	1	34	
5165	Daten von Zahlungskarten	G	113	0	0	0	0	0	0	2	5	7	15	22	16	12	28	18	32	8	2	3	91	
5165	Daten von Zahlungskarten	M	37	0	0	0	0	0	0	2	4	6	4	10	3	4	7	2	8	5	2	3	27	
5165	Daten von Zahlungskarten	W	76	0	0	0	0	0	0	0	1	1	11	12	13	8	21	16	24	3	0	0	64	
5169	Sonst. unbare Zahlungsmittel	G	41	0	0	0	0	0	0	1	1	2	11	13	1	4	5	6	8	7	2	0	28	
5169	Sonst. unbare Zahlungsmittel	M	29	0	0	0	0	0	0	1	1	2	7	9	1	4	5	4	4	5	2	0	20	
5169	Sonst. unbare Zahlungsmittel	W	12	0	0	0	0	0	0	0	0	0	4	4	0	0	0	2	4	2	0	0	8	
5170	Sonstiger Betrug	G	1948	0	0	0	1	7	8	42	95	137	209	354	114	115	229	268	422	297	241	137	1594	
5170	Sonstiger Betrug	M	1281	0	0	0	1	3	4	21	54	75	134	213	69	76	145	171	288	206	170	88	1068	
5170	Sonstiger Betrug	W	667	0	0	0	0	4	4	21	41	62	75	141	45	39	84	97	134	91	71	49	526	
5171	Leistungsbetrug	G	239	0	0	0	0	1	1	0	6	6	29	36	11	16	27	34	49	44	34	15	203	
5171	Leistungsbetrug	M	170	0	0	0	0	0	0	0	3	3	17	20	8	10	18	27	33	36	24	12	150	
5171	Leistungsbetrug	W	69	0	0	0	0	1	1	0	3	3	12	16	3	6	9	7	16	8	10	3	53	
5172	Leistungskreditbetrug	G	166	0	0	0	0	0	0	5	8	13	10	23	7	11	18	28	37	28	21	11	143	
5172	Leistungskreditbetrug	M	117	0	0	0	0	0	0	3	5	8	8	16	6	7	13	21	27	17	16	7	101	
5172	Leistungskreditbetrug	W	49	0	0	0	0	0	0	2	3	5	2	7	1	4	5	7	10	11	5	4	42	
5174	Betr. z.N. Vers./Vers.-missbr.	G	66	0	0	0	0	0	0	0	0	0	5	5	5	5	10	12	23	7	5	4	61	
5174	Betr. z.N. Vers./Vers.-missbr.	M	51	0	0	0	0	0	0	0	0	0	5	5	4	4	8	9	18	7	4	0	46	
5174	Betr. z.N. Vers./Vers.-missbr.	W	15	0	0	0	0	0	0	0	0	0	0	0	1	1	2	3	5	0	1	4	15	

Schlüsselzahl der Tat	Straftat	SEX	Tatverdächtige gesamt	Kinder					Jugendliche			Heranwachsende 18 bis unter 21	Erwachsene ab 21 Jahre										
				6	8 bis unter 10		12	gesamt Spalten 5 - 9	14 bis unter 16	16 bis unter 18	gesamt Spalten 11 + 12		gesamt Spalten 10,13,14	21 bis unter 23	23 bis unter 25	gesamt Spalten 16,17	25 bis unter 30	30 bis unter 40	40 bis unter 50	50 bis unter 60	60 und älter	gesamt Spalten 18 - 23	
					8	10																	12
1	2	3	4	5	6	7	8	9	10	11	12	13	14	15	16	17	18	19	20	21	22	23	24
5175	Computerbetrug (sonstiger)	G	34	0	0	0	1	1	2	0	4	4	7	13	0	2	2	3	7	4	4	1	21
5175	Computerbetrug (sonstiger)	M	27	0	0	0	1	1	2	0	2	2	6	10	0	2	2	3	5	2	4	1	17
5175	Computerbetrug (sonstiger)	W	7	0	0	0	0	0	0	0	2	2	1	3	0	0	0	0	2	2	0	0	4
5176	Provisionsbetrug	G	7	0	0	0	0	0	0	0	0	0	2	2	0	1	1	2	1	1	0	0	5
5176	Provisionsbetrug	M	5	0	0	0	0	0	0	0	0	0	2	2	0	0	0	2	1	0	0	0	3
5176	Provisionsbetrug	W	2	0	0	0	0	0	0	0	0	0	0	0	0	1	1	0	0	1	0	0	2
5178	Sozialleistungsbetrug	G	86	0	0	0	0	0	0	0	0	0	4	4	2	3	5	20	29	16	9	3	82
5178	Sozialleistungsbetrug	M	42	0	0	0	0	0	0	0	0	0	1	1	0	1	1	8	16	9	5	2	41
5178	Sozialleistungsbetrug	W	44	0	0	0	0	0	0	0	0	0	3	3	2	2	4	12	13	7	4	1	41
5181	Abrechnungsbetrug	G	60	0	0	0	0	0	0	0	2	2	0	2	2	0	2	4	12	16	11	13	58
5181	Abrechnungsbetrug	M	35	0	0	0	0	0	0	0	1	1	0	1	2	0	2	4	6	7	6	9	34
5181	Abrechnungsbetrug	W	25	0	0	0	0	0	0	0	1	1	0	1	0	0	0	0	6	9	5	4	24
5182	Einmietbetrug	G	34	0	0	0	0	1	1	0	0	0	2	3	0	0	0	4	9	8	6	4	31
5182	Einmietbetrug	M	17	0	0	0	0	0	0	0	0	0	2	2	0	0	0	2	6	4	3	0	15
5182	Einmietbetrug	W	17	0	0	0	0	1	1	0	0	0	0	1	0	0	0	2	3	4	3	4	16
5183	Überweisungsbetrug	G	47	0	0	0	0	0	0	0	0	0	2	2	4	3	7	7	15	5	7	4	45
5183	Überweisungsbetrug	M	30	0	0	0	0	0	0	0	0	0	2	2	2	3	5	5	10	3	4	1	28
5183	Überweisungsbetrug	W	17	0	0	0	0	0	0	0	0	0	0	0	2	0	2	2	5	2	3	3	17
5188	Kreditvermittlungsbetrug	G	2	0	0	0	0	0	0	0	0	0	0	0	0	0	0	1	1	0	0	0	2
5188	Kreditvermittlungsbetrug	M	2	0	0	0	0	0	0	0	0	0	0	0	0	0	0	1	1	0	0	0	2
5189	Sonstige Betrugsarten	G	1268	0	0	0	0	4	4	37	77	114	155	273	84	79	163	167	250	180	150	85	995
5189	Sonstige Betrugsarten	M	828	0	0	0	0	2	2	18	43	61	97	160	47	51	98	99	173	132	109	57	668
5189	Sonstige Betrugsarten	W	440	0	0	0	0	2	2	19	34	53	58	113	37	28	65	68	77	48	41	28	327
5200	Veruntreuungen	G	98	0	0	0	0	1	1	0	0	0	2	3	1	2	3	9	22	23	20	18	95
5200	Veruntreuungen	M	73	0	0	0	0	1	1	0	0	0	2	3	1	2	3	5	15	19	14	14	70
5200	Veruntreuungen	W	25	0	0	0	0	0	0	0	0	0	0	0	0	0	0	4	7	4	6	4	25
5210	Untreue	G	59	0	0	0	0	0	0	0	0	0	1	1	1	1	2	4	13	14	16	9	58
5210	Untreue	M	43	0	0	0	0	0	0	0	0	0	1	1	1	1	2	2	8	11	10	9	42
5210	Untreue	W	16	0	0	0	0	0	0	0	0	0	0	0	0	0	0	2	5	3	6	0	16
5211	Untreue bei Kapitalanlageges.	G	2	0	0	0	0	0	0	0	0	0	0	0	0	0	0	0	1	0	0	1	2
5211	Untreue bei Kapitalanlageges.	M	2	0	0	0	0	0	0	0	0	0	0	0	0	0	0	0	1	0	0	1	2
5220	Vorenth./Veruntr. v. Arb-entg.	G	36	0	0	0	0	0	0	0	0	0	0	0	0	1	1	5	8	9	4	9	36
5220	Vorenth./Veruntr. v. Arb-entg.	M	28	0	0	0	0	0	0	0	0	0	0	0	0	1	1	3	7	8	4	5	28
5220	Vorenth./Veruntr. v. Arb-entg.	W	8	0	0	0	0	0	0	0	0	0	0	0	0	0	0	2	1	1	0	4	8
5230	Missbr. v. Scheck-/Kreditkart.	G	3	0	0	0	0	1	1	0	0	0	1	2	0	0	0	0	1	0	0	0	1
5230	Missbr. v. Scheck-/Kreditkart.	M	2	0	0	0	0	1	1	0	0	0	1	2	0	0	0	0	0	0	0	0	0
5230	Missbr. v. Scheck-/Kreditkart.	W	1	0	0	0	0	0	0	0	0	0	0	0	0	0	0	0	1	0	0	0	1

Schlüsselzahl der Tat	Straftat	SEX	Tatverdächtige gesamt	Kinder					Jugendliche			Heranwachsende 18 bis unter 21	Erwachsene ab 21 Jahre											
				6	8	10	12	gesamt Spalten	14	16	gesamt Spalten		gesamt Spalten	21	23	gesamt Spalten	25	30	40	50	60	gesamt Spalten		
				6	8	10	12	14	5 - 9	16	18		11 + 12	10,13,14	23	25	16,17	30	40	50	60	älter	18 - 23	
1	2	3	4	5	6	7	8	9	10	11	12	13	14	15	16	17	18	19	20	21	22	23	24	
5300	Unterschlagung	G	952	0	0	0	1	5	6	23	40	63	74	143	61	54	115	146	213	135	122	78	809	
5300	Unterschlagung	M	664	0	0	0	1	4	5	16	25	41	57	103	32	39	71	100	149	95	88	58	561	
5300	Unterschlagung	W	288	0	0	0	0	1	1	7	15	22	17	40	29	15	44	46	64	40	34	20	248	
5310	Unterschlagung von Kfz	G	118	0	0	0	0	0	0	0	2	2	4	6	10	6	16	18	29	24	11	14	112	
5310	Unterschlagung von Kfz	M	95	0	0	0	0	0	0	0	2	2	3	5	6	6	12	12	22	22	10	12	90	
5310	Unterschlagung von Kfz	W	23	0	0	0	0	0	0	0	0	0	1	1	4	0	4	6	7	2	1	2	22	
5400	Urkundenfälschung	G	438	0	0	0	0	0	0	12	40	52	39	91	23	18	41	60	83	72	46	45	347	
5400	Urkundenfälschung	M	315	0	0	0	0	0	0	8	20	28	22	50	17	15	32	44	68	56	30	35	265	
5400	Urkundenfälschung	W	123	0	0	0	0	0	0	4	20	24	17	41	6	3	9	16	15	16	16	10	82	
5420	Fälschung zur Erlangung v. BtM	G	1	0	0	0	0	0	0	0	0	0	0	0	0	0	0	0	0	0	0	1	0	1
5420	Fälschung zur Erlangung v. BtM	W	1	0	0	0	0	0	0	0	0	0	0	0	0	0	0	0	0	0	0	1	0	1
5430	F. Daten/T. Rechtsverk. bei DV	G	10	0	0	0	0	0	0	0	0	0	1	1	2	0	2	1	2	3	1	0	9	
5430	F. Daten/T. Rechtsverk. bei DV	M	7	0	0	0	0	0	0	0	0	0	0	0	1	0	1	1	2	2	1	0	7	
5430	F. Daten/T. Rechtsverk. bei DV	W	3	0	0	0	0	0	0	0	0	0	1	1	1	0	1	0	0	1	0	0	2	
5500	Geld-/Wertzeichenfälschung pp.	G	14	0	0	0	0	0	0	0	1	1	4	5	2	0	2	2	2	1	2	0	9	
5500	Geld-/Wertzeichenfälschung pp.	M	11	0	0	0	0	0	0	0	1	1	4	5	2	0	2	2	1	0	1	0	6	
5500	Geld-/Wertzeichenfälschung pp.	W	3	0	0	0	0	0	0	0	0	0	0	0	0	0	0	0	1	1	1	0	3	
5510	Geld-/Wertzeichenfälschung	G	1	0	0	0	0	0	0	0	0	0	0	0	1	0	1	0	0	0	0	0	1	
5510	Geld-/Wertzeichenfälschung	M	1	0	0	0	0	0	0	0	0	0	0	0	1	0	1	0	0	0	0	0	1	
5520	Inverkehrbringen v. Falschgeld	G	10	0	0	0	0	0	0	0	1	1	4	5	1	0	1	2	2	0	0	0	5	
5520	Inverkehrbringen v. Falschgeld	M	9	0	0	0	0	0	0	0	1	1	4	5	1	0	1	2	1	0	0	0	4	
5520	Inverkehrbringen v. Falschgeld	W	1	0	0	0	0	0	0	0	0	0	0	0	0	0	0	0	1	0	0	0	1	
5530	F. Zahl-kart./Scheck/Wechsel	G	3	0	0	0	0	0	0	0	0	0	0	0	0	0	0	0	0	1	2	0	3	
5530	F. Zahl-kart./Scheck/Wechsel	M	1	0	0	0	0	0	0	0	0	0	0	0	0	0	0	0	0	0	1	0	1	
5530	F. Zahl-kart./Scheck/Wechsel	W	2	0	0	0	0	0	0	0	0	0	0	0	0	0	0	0	0	1	1	0	2	
5531	Gebr. Zahl-kart./Schecks pp	G	3	0	0	0	0	0	0	0	0	0	0	0	0	0	0	0	0	1	2	0	3	
5531	Gebr. Zahl-kart./Schecks pp	M	1	0	0	0	0	0	0	0	0	0	0	0	0	0	0	0	0	0	1	0	1	
5531	Gebr. Zahl-kart./Schecks pp	W	2	0	0	0	0	0	0	0	0	0	0	0	0	0	0	0	0	1	1	0	2	
5600	Insolvenzstraft. (283, 283a-d)	G	12	0	0	0	0	0	0	0	0	0	0	0	0	0	0	2	1	1	7	1	12	
5600	Insolvenzstraft. (283, 283a-d)	M	10	0	0	0	0	0	0	0	0	0	0	0	0	0	0	1	1	1	6	1	10	
5600	Insolvenzstraft. (283, 283a-d)	W	2	0	0	0	0	0	0	0	0	0	0	0	0	0	0	1	0	0	1	0	2	
5610	Bankrott	G	10	0	0	0	0	0	0	0	0	0	0	0	0	0	0	1	1	1	6	1	10	
5610	Bankrott	M	8	0	0	0	0	0	0	0	0	0	0	0	0	0	0	0	1	1	5	1	8	
5610	Bankrott	W	2	0	0	0	0	0	0	0	0	0	0	0	0	0	0	1	0	0	1	0	2	
5630	Verletzung d. Buchführungspf.	G	4	0	0	0	0	0	0	0	0	0	0	0	0	0	0	1	1	0	2	0	4	
5630	Verletzung d. Buchführungspf.	M	4	0	0	0	0	0	0	0	0	0	0	0	0	0	0	1	1	0	2	0	4	

Schlüsselzahl der Tat	Straftat	SEX	Tatverdächtige gesamt	Kinder					Jugendliche			Heranwachsende 18 bis unter 21	Erwachsene ab 21 Jahre												
				6	8 bis unter 10		12	gesamt Spalten 5 - 9	14 bis unter 16	16 bis unter 18	gesamt Spalten 11 + 12		gesamt Spalten 10,13,14	21 bis unter 23	23 bis unter 25		gesamt Spalten 16,17	25 bis unter 30		30 bis unter 40		40 bis unter 60		60 und älter	gesamt Spalten 18 - 23
					8	10									12	23		25	30	40	50	60			
1	2	3	4	5	6	7	8	9	10	11	12	13	14	15	16	17	18	19	20	21	22	23	24		
6000	Sonst. Straftatbest. gem. StGB	G	8767	6	13	26	66	152	263	328	404	732	685	1680	439	455	894	1061	1802	1312	1169	849	7087		
6000	Sonst. Straftatbest. gem. StGB	M	6559	6	10	23	52	103	194	247	304	551	539	1284	348	362	710	809	1325	975	860	596	5275		
6000	Sonst. Straftatbest. gem. StGB	W	2208	0	3	3	14	49	69	81	100	181	146	396	91	93	184	252	477	337	309	253	1812		
6100	Erpressung	G	82	0	0	0	0	6	6	7	5	12	10	28	5	5	10	8	14	10	7	5	54		
6100	Erpressung	M	63	0	0	0	0	5	5	3	5	8	8	21	2	5	7	6	9	10	6	4	42		
6100	Erpressung	W	19	0	0	0	0	1	1	4	0	4	2	7	3	0	3	2	5	0	1	1	12		
6110	Erpressung auf sex. Grundlage	G	2	0	0	0	0	0	0	0	0	0	0	1	1	0	1	1	0	0	0	0	0	1	
6110	Erpressung auf sex. Grundlage	M	2	0	0	0	0	0	0	0	0	0	0	1	1	0	1	1	0	0	0	0	0	1	
6200	Widerst g. Staatsgew/öff. Ordn	G	2159	0	0	1	9	31	41	97	136	233	213	487	124	123	247	277	440	281	248	179	1672		
6200	Widerst g. Staatsgew/öff. Ordn	M	1676	0	0	1	7	21	29	77	99	176	172	377	103	98	201	223	344	216	181	134	1299		
6200	Widerst g. Staatsgew/öff. Ordn	W	483	0	0	0	2	10	12	20	37	57	41	110	21	25	46	54	96	65	67	45	373		
6210	Widerst. gegen d. Staatsgewalt	G	707	0	0	0	0	7	7	18	33	51	71	129	57	50	107	113	179	94	55	30	578		
6210	Widerst. gegen d. Staatsgewalt	M	548	0	0	0	0	2	2	15	20	35	57	94	47	40	87	89	143	78	38	19	454		
6210	Widerst. gegen d. Staatsgewalt	W	159	0	0	0	0	5	5	3	13	16	14	35	10	10	20	24	36	16	17	11	124		
6211	§§ 113 bis 115 StGB	G	695	0	0	0	0	6	6	18	33	51	69	126	56	49	105	110	176	93	55	30	569		
6211	§§ 113 bis 115 StGB	M	542	0	0	0	0	2	2	15	20	35	56	93	46	40	86	87	141	78	38	19	449		
6211	§§ 113 bis 115 StGB	W	153	0	0	0	0	4	4	3	13	16	13	33	10	9	19	23	35	15	17	11	120		
6220	Hausfriedensbr. insg. 123, 124	G	946	0	0	0	5	16	21	58	72	130	78	229	32	36	68	82	175	152	136	104	717		
6220	Hausfriedensbr. insg. 123, 124	M	725	0	0	0	4	14	18	46	56	102	64	184	26	28	54	63	136	108	101	79	541		
6220	Hausfriedensbr. insg. 123, 124	W	221	0	0	0	1	2	3	12	16	28	14	45	6	8	14	19	39	44	35	25	176		
6221	Hausfriedensbruch § 123 StGB	G	946	0	0	0	5	16	21	58	72	130	78	229	32	36	68	82	175	152	136	104	717		
6221	Hausfriedensbruch § 123 StGB	M	725	0	0	0	4	14	18	46	56	102	64	184	26	28	54	63	136	108	101	79	541		
6221	Hausfriedensbruch § 123 StGB	W	221	0	0	0	1	2	3	12	16	28	14	45	6	8	14	19	39	44	35	25	176		
6230	Landfriedensbruch	G	189	0	0	0	0	0	0	5	17	22	50	72	22	17	39	44	26	4	4	0	117		
6230	Landfriedensbruch	M	169	0	0	0	0	0	0	4	13	17	43	60	20	16	36	40	25	4	4	0	109		
6230	Landfriedensbruch	W	20	0	0	0	0	0	0	1	4	5	7	12	2	1	3	4	1	0	0	0	8		
6240	Vortäuschen einer Straftat	G	137	0	0	0	3	3	6	3	10	13	12	31	8	4	12	22	33	16	16	7	106		
6240	Vortäuschen einer Straftat	M	90	0	0	0	2	1	3	2	6	8	5	16	7	2	9	17	19	10	12	7	74		
6240	Vortäuschen einer Straftat	W	47	0	0	0	1	2	3	1	4	5	7	15	1	2	3	5	14	6	4	0	32		
6241	Vortäuschen eines Raubes	G	29	0	0	0	0	0	0	1	0	1	5	6	3	0	3	4	4	5	6	1	23		
6241	Vortäuschen eines Raubes	M	22	0	0	0	0	0	0	1	0	1	2	3	3	0	3	3	3	5	4	1	19		
6241	Vortäuschen eines Raubes	W	7	0	0	0	0	0	0	0	0	0	3	3	0	0	0	1	1	0	2	0	4		
6242	Vortäuschen eines Diebstahls	G	24	0	0	0	0	0	0	1	0	1	1	2	3	0	3	7	9	2	0	1	22		
6242	Vortäuschen eines Diebstahls	M	20	0	0	0	0	0	0	1	0	1	1	2	2	0	2	6	7	2	0	1	18		
6242	Vortäuschen eines Diebstahls	W	4	0	0	0	0	0	0	0	0	0	0	0	1	0	1	1	2	0	0	0	4		

Schlüsselzahl der Tat	Straftat	SEX	Tatverdächtige gesamt	Kinder					Jugendliche			Heranwachsende 18 bis unter 21	Erwachsene ab 21 Jahre										
				6	8	10	12	gesamt Spalten	14	16	gesamt Spalten		gesamt Spalten	21	23	gesamt Spalten	25	30	40	50	60	gesamt Spalten	
				6	8	10	12	14	5 - 9	16	18		11 + 12	10,13,14	23	25	16,17	30	40	50	60	älter	18 - 23
1	2	3	4	5	6	7	8	9	10	11	12	13	14	15	16	17	18	19	20	21	22	23	24
6260	Gewaltdarstellung	G	8	0	0	0	0	3	3	2	1	3	0	6	0	0	0	0	1	0	0	1	2
6260	Gewaltdarstellung	M	7	0	0	0	0	2	2	2	1	3	0	5	0	0	0	0	1	0	0	1	2
6260	Gewaltdarstellung	W	1	0	0	0	0	1	1	0	0	0	0	1	0	0	0	0	0	0	0	0	0
6261	Schriften an Pers. u. 18 Jahre	G	2	0	0	0	0	1	1	0	1	1	0	2	0	0	0	0	0	0	0	0	0
6261	Schriften an Pers. u. 18 Jahre	M	1	0	0	0	0	0	0	0	1	1	0	1	0	0	0	0	0	0	0	0	0
6261	Schriften an Pers. u. 18 Jahre	W	1	0	0	0	0	1	1	0	0	0	0	1	0	0	0	0	0	0	0	0	0
6270	Volksverhetzung	G	35	0	0	0	0	0	0	1	0	1	0	1	0	5	5	5	6	8	7	3	34
6270	Volksverhetzung	M	26	0	0	0	0	0	0	0	0	0	0	0	0	2	2	5	3	8	5	3	26
6270	Volksverhetzung	W	9	0	0	0	0	0	0	1	0	1	0	1	0	3	3	0	3	0	2	0	8
6300	Begün/Strafvereit/Hehler/Geldw	G	262	0	0	0	0	0	0	10	14	24	22	46	19	23	42	40	69	36	13	16	216
6300	Begün/Strafvereit/Hehler/Geldw	M	205	0	0	0	0	0	0	9	11	20	17	37	9	17	26	33	59	27	11	12	168
6300	Begün/Strafvereit/Hehler/Geldw	W	57	0	0	0	0	0	0	1	3	4	5	9	10	6	16	7	10	9	2	4	48
6310	Hehlerei von Kfz	G	22	0	0	0	0	0	0	0	3	3	4	7	1	2	3	4	6	2	0	0	15
6310	Hehlerei von Kfz	M	20	0	0	0	0	0	0	0	3	3	3	6	0	2	2	4	6	2	0	0	14
6310	Hehlerei von Kfz	W	2	0	0	0	0	0	0	0	0	0	1	1	1	0	1	0	0	0	0	0	1
6311	Gewerbsmäßige Hehlerei v. Kfz.	G	2	0	0	0	0	0	0	0	0	0	0	0	0	0	0	0	1	1	0	0	2
6311	Gewerbsmäßige Hehlerei v. Kfz.	M	2	0	0	0	0	0	0	0	0	0	0	0	0	0	0	0	1	1	0	0	2
6320	Sonstige Hehlerei	G	163	0	0	0	0	0	0	10	5	15	10	25	10	13	23	28	43	25	9	10	138
6320	Sonstige Hehlerei	M	138	0	0	0	0	0	0	9	4	13	8	21	6	12	18	23	37	21	9	9	117
6320	Sonstige Hehlerei	W	25	0	0	0	0	0	0	1	1	2	2	4	4	1	5	5	6	4	0	1	21
6321	Sonst. gewerbsmäßige Hehlerei	G	13	0	0	0	0	0	0	0	0	0	0	0	1	2	3	3	3	4	0	0	13
6321	Sonst. gewerbsmäßige Hehlerei	M	10	0	0	0	0	0	0	0	0	0	0	0	0	2	2	2	3	3	0	0	10
6321	Sonst. gewerbsmäßige Hehlerei	W	3	0	0	0	0	0	0	0	0	0	0	0	1	0	1	1	0	1	0	0	3
6322	Sonstige Bandenhehlerei	G	3	0	0	0	0	0	0	0	0	0	0	3	0	0	0	0	0	0	0	0	0
6322	Sonstige Bandenhehlerei	M	3	0	0	0	0	0	0	0	0	0	0	3	0	0	0	0	0	0	0	0	0
6330	Geldw/Verschl. unr. Verm-werte	G	46	0	0	0	0	0	0	0	3	3	3	6	6	3	9	4	13	7	2	5	40
6330	Geldw/Verschl. unr. Verm-werte	M	33	0	0	0	0	0	0	0	2	2	3	5	3	3	6	3	11	4	1	3	28
6330	Geldw/Verschl. unr. Verm-werte	W	13	0	0	0	0	0	0	0	1	1	0	1	3	0	3	1	2	3	1	2	12
6400	Brandstift/Herbeif. Brandgef.	G	110	1	3	2	0	3	9	12	6	18	5	32	5	8	13	7	13	16	13	16	78
6400	Brandstift/Herbeif. Brandgef.	M	80	1	1	2	0	3	7	9	5	14	4	25	4	8	12	6	9	10	8	10	55
6400	Brandstift/Herbeif. Brandgef.	W	30	0	2	0	0	0	2	3	1	4	1	7	1	0	1	1	4	6	5	6	23
6410	Vors. Brandstift/Herbeif -gef	G	39	1	0	2	0	2	5	8	5	13	1	19	2	2	4	5	5	1	2	3	20
6410	Vors. Brandstift/Herbeif -gef	M	30	1	0	2	0	2	5	5	4	9	0	14	2	2	4	5	4	1	1	1	16
6410	Vors. Brandstift/Herbeif -gef	W	9	0	0	0	0	0	0	3	1	4	1	5	0	0	0	0	1	0	1	2	4
6500	Wettbew./Korrupt./Amtsdel.	G	217	0	0	0	0	0	0	0	0	0	3	3	4	2	6	29	60	52	49	18	214
6500	Wettbew./Korrupt./Amtsdel.	M	179	0	0	0	0	0	0	0	0	0	2	2	3	2	5	23	48	45	41	15	177
6500	Wettbew./Korrupt./Amtsdel.	W	38	0	0	0	0	0	0	0	0	0	1	1	1	0	1	6	12	7	8	3	37

Schlüsselzahl der Tat	Straftat	SEX	Tatverdächtige gesamt	Kinder					Jugendliche			Heranwachsende 18 bis unter 21	Erwachsene ab 21 Jahre										
				6	8 bis unter 10		12	gesamt Spalten 5 - 9	14 bis unter 16	16 bis unter 18	gesamt Spalten 11 + 12		gesamt Spalten 10,13,14	21 bis unter 23	23 bis unter 25	gesamt Spalten 16,17	25 bis unter 30	30 bis unter 40	40 bis unter 50	50 bis unter 60	60 und älter	gesamt Spalten 18 - 23	
					8	10																	12
1	2	3	4	5	6	7	8	9	10	11	12	13	14	15	16	17	18	19	20	21	22	23	24
6510	Vorteilsannahme/Bestechlichk.	G	48	0	0	0	0	0	0	0	0	0	0	0	0	0	0	2	9	12	18	7	48
6510	Vorteilsannahme/Bestechlichk.	M	34	0	0	0	0	0	0	0	0	0	0	0	0	0	0	0	4	10	14	6	34
6510	Vorteilsannahme/Bestechlichk.	W	14	0	0	0	0	0	0	0	0	0	0	0	0	0	0	2	5	2	4	1	14
6511	Vorteilsannahme	G	33	0	0	0	0	0	0	0	0	0	0	0	0	0	0	2	8	7	12	4	33
6511	Vorteilsannahme	M	21	0	0	0	0	0	0	0	0	0	0	0	0	0	0	0	3	6	9	3	21
6511	Vorteilsannahme	W	12	0	0	0	0	0	0	0	0	0	0	0	0	0	0	2	5	1	3	1	12
6512	Bestechlichkeit	G	15	0	0	0	0	0	0	0	0	0	0	0	0	0	0	0	1	5	6	3	15
6512	Bestechlichkeit	M	13	0	0	0	0	0	0	0	0	0	0	0	0	0	0	0	1	4	5	3	13
6512	Bestechlichkeit	W	2	0	0	0	0	0	0	0	0	0	0	0	0	0	0	0	0	1	1	0	2
6520	Vorteilsgewährung / Bestechung	G	14	0	0	0	0	0	0	0	0	0	0	0	0	0	0	0	2	4	5	3	14
6520	Vorteilsgewährung / Bestechung	M	11	0	0	0	0	0	0	0	0	0	0	0	0	0	0	0	1	3	5	2	11
6520	Vorteilsgewährung / Bestechung	W	3	0	0	0	0	0	0	0	0	0	0	0	0	0	0	0	1	1	0	1	3
6521	Vorteilsgewährung	G	8	0	0	0	0	0	0	0	0	0	0	0	0	0	0	0	0	1	4	3	8
6521	Vorteilsgewährung	M	7	0	0	0	0	0	0	0	0	0	0	0	0	0	0	0	0	1	4	2	7
6521	Vorteilsgewährung	W	1	0	0	0	0	0	0	0	0	0	0	0	0	0	0	0	0	0	0	1	1
6522	Bestechung	G	6	0	0	0	0	0	0	0	0	0	0	0	0	0	0	0	2	3	1	0	6
6522	Bestechung	M	4	0	0	0	0	0	0	0	0	0	0	0	0	0	0	0	1	2	1	0	4
6522	Bestechung	W	2	0	0	0	0	0	0	0	0	0	0	0	0	0	0	0	1	1	0	0	2
6550	Sonstige Straftaten im Amt	G	143	0	0	0	0	0	0	0	0	0	3	3	4	2	6	27	49	30	22	6	140
6550	Sonstige Straftaten im Amt	M	122	0	0	0	0	0	0	0	0	0	2	2	3	2	5	23	43	26	18	5	120
6550	Sonstige Straftaten im Amt	W	21	0	0	0	0	0	0	0	0	0	1	1	1	0	1	4	6	4	4	1	20
6551	Körperverletzung im Amt	G	122	0	0	0	0	0	0	0	0	0	1	1	4	2	6	27	41	29	14	4	121
6551	Körperverletzung im Amt	M	104	0	0	0	0	0	0	0	0	0	1	1	3	2	5	23	36	25	11	3	103
6551	Körperverletzung im Amt	W	18	0	0	0	0	0	0	0	0	0	0	0	1	0	1	4	5	4	3	1	18
6552	Verletz. d. Dienstgeheimnisses	G	1	0	0	0	0	0	0	0	0	0	0	0	0	0	0	0	1	0	0	0	1
6552	Verletz. d. Dienstgeheimnisses	M	1	0	0	0	0	0	0	0	0	0	0	0	0	0	0	0	1	0	0	0	1
6570	§§ 299, 299 a, 299b, 300 StGB	G	12	0	0	0	0	0	0	0	0	0	0	0	0	0	0	0	0	6	4	2	12
6570	§§ 299, 299 a, 299b, 300 StGB	M	12	0	0	0	0	0	0	0	0	0	0	0	0	0	0	0	0	6	4	2	12
6571	Bestechl./Bestechu-gesch. Verk.	G	12	0	0	0	0	0	0	0	0	0	0	0	0	0	0	0	0	6	4	2	12
6571	Bestechl./Bestechu-gesch. Verk.	M	12	0	0	0	0	0	0	0	0	0	0	0	0	0	0	0	0	6	4	2	12
6600	Strafbarer Eigennutz	G	42	0	0	0	0	0	0	0	0	0	3	3	6	5	11	9	8	7	2	2	39
6600	Strafbarer Eigennutz	M	39	0	0	0	0	0	0	0	0	0	3	3	6	5	11	8	8	6	2	1	36
6600	Strafbarer Eigennutz	W	3	0	0	0	0	0	0	0	0	0	0	0	0	0	0	1	0	1	0	1	3
6610	Unerlaubtes Glücksspiel	G	7	0	0	0	0	0	0	0	0	0	0	0	0	1	1	1	3	2	0	0	7
6610	Unerlaubtes Glücksspiel	M	6	0	0	0	0	0	0	0	0	0	0	0	0	1	1	0	3	2	0	0	6
6610	Unerlaubtes Glücksspiel	W	1	0	0	0	0	0	0	0	0	0	0	0	0	0	0	1	0	0	0	0	1

Schlüsselzahl der Tat	Straftat	SEX	Tatverdächtige gesamt	Kinder					Jugendliche			Heranwachsende 18 bis unter 21	Erwachsene ab 21 Jahre												
				6	8 bis unter 10		12	gesamt Spalten 5 - 9	14 bis unter 16	16 bis unter 18	gesamt Spalten 11 + 12		gesamt Spalten 10,13,14	21 bis unter 23	23 bis unter 25		gesamt Spalten 16,17	25 bis unter 30		30 bis unter 40		40 bis unter 50		60 und älter	gesamt Spalten 18 - 23
					8	10									12	23		25	30	40	50	60			
1	2	3	4	5	6	7	8	9	10	11	12	13	14	15	16	17	18	19	20	21	22	23	24		
6620	Wilderei	G	2	0	0	0	0	0	0	0	0	0	0	0	0	0	0	0	0	1	0	1	2		
6620	Wilderei	M	2	0	0	0	0	0	0	0	0	0	0	0	0	0	0	0	0	1	0	1	2		
6621	Jagdwilderei	G	2	0	0	0	0	0	0	0	0	0	0	0	0	0	0	0	0	1	0	1	2		
6621	Jagdwilderei	M	2	0	0	0	0	0	0	0	0	0	0	0	0	0	0	0	0	1	0	1	2		
6630	Wucher	G	29	0	0	0	0	0	0	0	0	0	3	3	5	4	9	7	4	4	1	1	26		
6630	Wucher	M	27	0	0	0	0	0	0	0	0	0	3	3	5	4	9	7	4	3	1	0	24		
6630	Wucher	W	2	0	0	0	0	0	0	0	0	0	0	0	0	0	0	0	1	0	1	2			
6700	Sonstige Straftaten gemäß StGB	G	6290	5	10	23	57	123	218	226	273	499	467	1184	303	311	614	744	1280	962	865	641	5106		
6700	Sonstige Straftaten gemäß StGB	M	4624	5	9	20	45	82	161	165	207	372	364	897	244	247	491	552	914	701	632	437	3727		
6700	Sonstige Straftaten gemäß StGB	W	1666	0	1	3	12	41	57	61	66	127	103	287	59	64	123	192	366	261	233	204	1379		
6710	Verletzung Unterhaltspflicht	G	64	0	0	0	0	0	0	0	0	0	0	0	0	2	2	6	16	30	9	1	64		
6710	Verletzung Unterhaltspflicht	M	63	0	0	0	0	0	0	0	0	0	0	0	0	2	2	6	15	30	9	1	63		
6710	Verletzung Unterhaltspflicht	W	1	0	0	0	0	0	0	0	0	0	0	0	0	0	0	0	1	0	0	0	1		
6720	Verl. Fürsorge-/Erziehungspf.	G	33	0	0	0	0	0	0	0	0	0	2	2	0	2	2	3	10	14	2	0	31		
6720	Verl. Fürsorge-/Erziehungspf.	M	10	0	0	0	0	0	0	0	0	0	0	0	0	0	0	0	3	6	1	0	10		
6720	Verl. Fürsorge-/Erziehungspf.	W	23	0	0	0	0	0	0	0	0	0	2	2	0	2	2	3	7	8	1	0	21		
6730	Beleidigung	G	3492	0	1	2	20	48	71	62	77	139	180	390	150	152	302	411	783	603	572	431	3102		
6730	Beleidigung	M	2367	0	1	0	14	23	38	36	43	79	119	236	110	115	225	285	512	421	402	286	2131		
6730	Beleidigung	W	1125	0	0	2	6	25	33	26	34	60	61	154	40	37	77	126	271	182	170	145	971		
6731	Beleidigung auf sex. Grundlage	G	304	0	0	0	1	2	3	12	8	20	25	48	18	15	33	36	74	49	43	21	256		
6731	Beleidigung auf sex. Grundlage	M	231	0	0	0	1	1	2	9	5	14	14	30	13	14	27	28	54	40	36	16	201		
6731	Beleidigung auf sex. Grundlage	W	73	0	0	0	0	1	1	3	3	6	11	18	5	1	6	8	20	9	7	5	55		
6740	Sachbeschädigung	G	2136	2	8	20	33	66	129	141	184	325	245	699	137	132	269	264	381	211	176	136	1437		
6740	Sachbeschädigung	M	1757	2	8	19	28	52	109	114	155	269	219	597	121	116	237	214	317	162	136	94	1160		
6740	Sachbeschädigung	W	379	0	0	1	5	14	20	27	29	56	26	102	16	16	32	50	64	49	40	42	277		
6741	Sachbeschädigung an Kfz	G	505	1	4	6	4	7	22	26	46	72	49	143	29	29	58	57	76	63	65	43	362		
6741	Sachbeschädigung an Kfz	M	425	1	4	5	3	5	18	22	43	65	42	125	26	28	54	42	62	53	56	33	300		
6741	Sachbeschädigung an Kfz	W	80	0	0	1	1	2	4	4	3	7	7	18	3	1	4	15	14	10	9	10	62		
6742	Datenveränder./Computersabot.	G	10	0	0	0	0	0	0	0	0	0	2	2	1	0	1	2	3	1	1	0	8		
6742	Datenveränder./Computersabot.	M	8	0	0	0	0	0	0	0	0	0	1	1	1	0	1	2	3	0	1	0	7		
6742	Datenveränder./Computersabot.	W	2	0	0	0	0	0	0	0	0	0	1	1	0	0	0	0	0	1	0	0	1		
6743	Sonst Sachb auf Str./Weg/Platz	G	226	0	0	0	4	7	11	12	27	39	40	90	28	25	53	23	33	11	7	9	136		
6743	Sonst Sachb auf Str./Weg/Platz	M	203	0	0	0	3	6	9	10	21	31	38	78	27	24	51	19	32	9	6	8	125		
6743	Sonst Sachb auf Str./Weg/Platz	W	23	0	0	0	1	1	2	2	6	8	2	12	1	1	2	4	1	2	1	1	11		
6745	Zerstörung wichtiger Arbeitsm.	G	2	0	0	0	0	1	1	0	0	0	0	1	0	0	0	0	0	0	0	1	1		
6745	Zerstörung wichtiger Arbeitsm.	M	2	0	0	0	0	1	1	0	0	0	0	1	0	0	0	0	0	0	0	1	1		

Schlüsselzahl der Tat	Straftat	SEX	Tatverdächtige gesamt	Kinder					Jugendliche			Heranwachsende 18 bis unter 21	Erwachsene ab 21 Jahre										
				6	8	10	12	gesamt Spalten	14	16	gesamt Spalten		gesamt Spalten	21	23	gesamt Spalten	25	30	40	50	60	gesamt Spalten	
				6	8	10	12	14	5 - 9	16	18		11 + 12	10,13,14	23	25	16,17	30	40	50	60	älter	18 - 23
1	2	3	4	5	6	7	8	9	10	11	12	13	14	15	16	17	18	19	20	21	22	23	24
6750	Sprengstoff-/Strahlungsverbr.	G	24	0	0	0	0	2	2	1	2	3	6	11	6	0	6	5	0	2	0	0	13
6750	Sprengstoff-/Strahlungsverbr.	M	23	0	0	0	0	2	2	1	2	3	5	10	6	0	6	5	0	2	0	0	13
6750	Sprengstoff-/Strahlungsverbr.	W	1	0	0	0	0	0	0	0	0	0	1	1	0	0	0	0	0	0	0	0	0
6752	Herbeif. Sprengstoffexplosion	G	24	0	0	0	0	2	2	1	2	3	6	11	6	0	6	5	0	2	0	0	13
6752	Herbeif. Sprengstoffexplosion	M	23	0	0	0	0	2	2	1	2	3	5	10	6	0	6	5	0	2	0	0	13
6752	Herbeif. Sprengstoffexplosion	W	1	0	0	0	0	0	0	0	0	0	1	1	0	0	0	0	0	0	0	0	0
6760	Straftaten gegen die Umwelt	G	137	0	0	0	0	0	0	0	0	0	2	2	3	8	11	12	26	34	34	18	135
6760	Straftaten gegen die Umwelt	M	125	0	0	0	0	0	0	0	0	0	1	1	2	7	9	11	25	30	32	17	124
6760	Straftaten gegen die Umwelt	W	12	0	0	0	0	0	0	0	0	0	1	1	1	1	2	1	1	4	2	1	11
6761	Gewässerverunreinigung	G	51	0	0	0	0	0	0	0	0	0	0	0	1	3	4	2	8	13	19	5	51
6761	Gewässerverunreinigung	M	48	0	0	0	0	0	0	0	0	0	0	0	1	3	4	1	8	11	19	5	48
6761	Gewässerverunreinigung	W	3	0	0	0	0	0	0	0	0	0	0	0	0	0	0	1	0	2	0	0	3
6764	Unerl. Umg. gef. Abf. 326 I+III	G	62	0	0	0	0	0	0	0	0	0	2	2	2	3	5	8	11	15	11	10	60
6764	Unerl. Umg. gef. Abf. 326 I+III	M	54	0	0	0	0	0	0	0	0	0	1	1	1	2	3	8	10	13	10	9	53
6764	Unerl. Umg. gef. Abf. 326 I+III	W	8	0	0	0	0	0	0	0	0	0	1	1	1	1	2	0	1	2	1	1	7
6765	Unerl. Betreiben von Anlagen	G	2	0	0	0	0	0	0	0	0	0	0	0	0	1	1	0	0	0	1	0	2
6765	Unerl. Betreiben von Anlagen	M	2	0	0	0	0	0	0	0	0	0	0	0	0	1	1	0	0	0	1	0	2
6766	Unerl. Umg. radioakt Stoffe pp	G	3	0	0	0	0	0	0	0	0	0	0	0	0	0	0	0	2	0	1	0	3
6766	Unerl. Umg. radioakt Stoffe pp	M	2	0	0	0	0	0	0	0	0	0	0	0	0	0	0	0	2	0	0	0	2
6766	Unerl. Umg. radioakt Stoffe pp	W	1	0	0	0	0	0	0	0	0	0	0	0	0	0	0	0	0	0	1	0	1
6767	Gef. schutzbedürftiger Gebiete	G	1	0	0	0	0	0	0	0	0	0	0	0	0	0	0	0	0	1	0	0	1
6767	Gef. schutzbedürftiger Gebiete	M	1	0	0	0	0	0	0	0	0	0	0	0	0	0	0	0	0	1	0	0	1
6770	Gemeingefährliche Vergiftung	G	1	0	0	0	0	0	0	0	0	0	0	0	0	0	0	0	0	0	0	1	1
6770	Gemeingefährliche Vergiftung	M	1	0	0	0	0	0	0	0	0	0	0	0	0	0	0	0	0	0	0	1	1
6780	§§ 202a, 202b, 202c, 202d StGB	G	31	0	0	0	0	0	0	1	0	1	4	5	2	2	4	4	5	6	4	3	26
6780	§§ 202a, 202b, 202c, 202d StGB	M	25	0	0	0	0	0	0	1	0	1	2	3	2	2	4	4	4	5	2	3	22
6780	§§ 202a, 202b, 202c, 202d StGB	W	6	0	0	0	0	0	0	0	0	0	2	2	0	0	0	0	1	1	2	0	4
7000	Strafrechtliche Nebengesetze	G	6208	0	0	3	1	40	44	190	474	664	846	1554	530	425	955	956	1360	750	417	216	4654
7000	Strafrechtliche Nebengesetze	M	5284	0	0	3	1	31	35	150	407	557	730	1322	466	388	854	820	1135	618	350	185	3962
7000	Strafrechtliche Nebengesetze	W	924	0	0	0	0	9	9	40	67	107	116	232	64	37	101	136	225	132	67	31	692
7100	Strafr. Nebenges. Wirtschaft	G	231	0	0	0	0	3	3	1	11	12	5	20	8	9	17	27	41	58	44	24	211
7100	Strafr. Nebenges. Wirtschaft	M	186	0	0	0	0	0	0	1	8	9	4	13	5	7	12	23	31	47	40	20	173
7100	Strafr. Nebenges. Wirtschaft	W	45	0	0	0	0	3	3	0	3	3	1	7	3	2	5	4	10	11	4	4	38
7120	AktG/GenG/GmbHG/HGB/InsO pp.	G	56	0	0	0	0	0	0	0	0	0	0	0	0	0	0	0	14	16	17	9	56
7120	AktG/GenG/GmbHG/HGB/InsO pp.	M	49	0	0	0	0	0	0	0	0	0	0	0	0	0	0	0	12	13	16	8	49
7120	AktG/GenG/GmbHG/HGB/InsO pp.	W	7	0	0	0	0	0	0	0	0	0	0	0	0	0	0	0	2	3	1	1	7

Schlüsselzahl der Tat	Straftat	SEX	Tatverdächtige gesamt	Kinder					Jugendliche			Heranwachsende 18 bis unter 21	Erwachsene ab 21 Jahre										
				6	8 bis unter 10		12	gesamt Spalten 5 - 9	14 bis unter 16	16 bis unter 18	gesamt Spalten 11 + 12		gesamt Spalten 10,13,14	21 bis unter 23	23 bis unter 25	gesamt Spalten 16,17	25 bis unter 30	30 bis unter 40	40 bis unter 50	50 bis unter 60	60 und älter	gesamt Spalten 18 - 23	
					8	10																	12
1	2	3	4	5	6	7	8	9	10	11	12	13	14	15	16	17	18	19	20	21	22	23	24
7122	Insolvenzverschleppung InsO	G	54	0	0	0	0	0	0	0	0	0	0	0	0	0	0	0	14	16	15	9	54
7122	Insolvenzverschleppung InsO	M	47	0	0	0	0	0	0	0	0	0	0	0	0	0	0	0	12	13	14	8	47
7122	Insolvenzverschleppung InsO	W	7	0	0	0	0	0	0	0	0	0	0	0	0	0	0	2	3	1	1	7	7
7140	Bankgewerbe/WertpapierhandelsG	G	2	0	0	0	0	0	0	0	0	0	0	0	0	0	0	0	0	1	1	0	2
7140	Bankgewerbe/WertpapierhandelsG	M	2	0	0	0	0	0	0	0	0	0	0	0	0	0	0	0	1	1	0	2	2
7150	Straft. iZm Urheberrechtsbest.	G	85	0	0	0	0	3	3	1	11	12	2	17	2	6	8	15	12	15	15	3	68
7150	Straft. iZm Urheberrechtsbest.	M	60	0	0	0	0	0	0	1	8	9	1	10	0	5	5	11	7	10	14	3	50
7150	Straft. iZm Urheberrechtsbest.	W	25	0	0	0	0	3	3	0	3	3	1	7	2	1	3	4	5	5	1	0	18
7151	Softw.-Piraterie (priv. Anw.)	G	4	0	0	0	0	0	0	0	1	1	0	1	0	0	0	0	0	1	2	0	3
7151	Softw.-Piraterie (priv. Anw.)	M	4	0	0	0	0	0	0	0	1	1	0	1	0	0	0	0	0	1	2	0	3
7154	§ 17 II und IV UWG	G	3	0	0	0	0	0	0	0	0	0	0	0	0	0	0	0	2	0	0	1	3
7154	§ 17 II und IV UWG	M	3	0	0	0	0	0	0	0	0	0	0	0	0	0	0	0	2	0	0	1	3
7160	Straft. i.Z.m. Lebens-Arzneim.	G	83	0	0	0	0	0	0	0	0	0	3	3	6	3	9	12	15	23	9	12	80
7160	Straft. i.Z.m. Lebens-Arzneim.	M	71	0	0	0	0	0	0	0	0	0	3	3	5	2	7	12	12	21	7	9	68
7160	Straft. i.Z.m. Lebens-Arzneim.	W	12	0	0	0	0	0	0	0	0	0	0	0	1	1	2	0	3	2	2	3	12
7161	Lebensmittel- u. FuttermittelG	G	17	0	0	0	0	0	0	0	0	0	0	0	0	0	0	1	3	5	6	2	17
7161	Lebensmittel- u. FuttermittelG	M	13	0	0	0	0	0	0	0	0	0	0	0	0	0	0	1	2	4	5	1	13
7161	Lebensmittel- u. FuttermittelG	W	4	0	0	0	0	0	0	0	0	0	0	0	0	0	0	1	1	1	1	1	4
7164	Arzneimittelgesetz	G	42	0	0	0	0	0	0	0	0	0	0	0	2	2	4	3	7	15	3	10	42
7164	Arzneimittelgesetz	M	34	0	0	0	0	0	0	0	0	0	0	0	1	1	2	3	5	14	2	8	34
7164	Arzneimittelgesetz	W	8	0	0	0	0	0	0	0	0	0	0	0	1	1	2	0	2	1	1	2	8
7165	AntiDopG	G	24	0	0	0	0	0	0	0	0	0	3	3	4	1	5	8	5	3	0	0	21
7165	AntiDopG	M	24	0	0	0	0	0	0	0	0	0	3	3	4	1	5	8	5	3	0	0	21
7190	Alle son strafn NebenG Wirtsch	G	5	0	0	0	0	0	0	0	0	0	0	0	0	0	0	0	0	3	2	0	5
7190	Alle son strafn NebenG Wirtsch	M	4	0	0	0	0	0	0	0	0	0	0	0	0	0	0	0	0	2	2	0	4
7190	Alle son strafn NebenG Wirtsch	W	1	0	0	0	0	0	0	0	0	0	0	0	0	0	0	0	0	1	0	0	1
7192	Straftaten nach UWG ohne § 17	G	2	0	0	0	0	0	0	0	0	0	0	0	0	0	0	0	0	1	1	0	2
7192	Straftaten nach UWG ohne § 17	M	2	0	0	0	0	0	0	0	0	0	0	0	0	0	0	0	0	1	1	0	2
7200	Alle sonst. strafn. Nebenges.	G	972	0	0	1	1	17	19	31	83	114	111	244	63	54	117	134	171	107	93	106	728
7200	Alle sonst. strafn. Nebenges.	M	870	0	0	1	1	15	17	30	79	109	102	228	59	53	112	114	152	94	79	91	642
7200	Alle sonst. strafn. Nebenges.	W	102	0	0	0	0	2	2	1	4	5	9	16	4	1	5	20	19	13	14	15	86
7250	AufenthG/AsylG/FreizügG/EU	G	30	0	0	0	0	0	0	0	0	0	3	3	1	0	1	4	8	4	7	3	27
7250	AufenthG/AsylG/FreizügG/EU	M	19	0	0	0	0	0	0	0	0	0	1	1	0	0	0	2	5	3	5	3	18
7250	AufenthG/AsylG/FreizügG/EU	W	11	0	0	0	0	0	0	0	0	0	2	2	1	0	1	2	3	1	2	0	9
7251	Unerl. Einreise nach AufenthG	G	1	0	0	0	0	0	0	0	0	0	0	0	0	0	0	0	1	0	0	0	1
7251	Unerl. Einreise nach AufenthG	M	1	0	0	0	0	0	0	0	0	0	0	0	0	0	0	0	1	0	0	0	1

Schlüsselzahl der Tat	Straftat	SEX	Tatverdächtige gesamt	Kinder					Jugendliche			Heranwachsende 18 bis unter 21	Erwachsene ab 21 Jahre											
				6	8 bis unter 10		12	gesamt Spalten 5 - 9	14 bis unter 16	16 bis unter 18	gesamt Spalten 11 + 12		gesamt Spalten 10,13,14	21 bis unter 23	23 bis unter 25	gesamt Spalten 16,17	25 bis unter 30	30 bis unter 40	40 bis unter 50	50 bis unter 60	60 und älter	gesamt Spalten 18 - 23		
					8	10																	12	14
1	2	3	4	5	6	7	8	9	10	11	12	13	14	15	16	17	18	19	20	21	22	23	24	
7252	Einschleusen gem § 96 AufenthG	G	9	0	0	0	0	0	0	0	0	0	0	1	1	0	0	0	1	2	0	4	1	8
7252	Einschleusen gem § 96 AufenthG	M	7	0	0	0	0	0	0	0	0	0	0	1	1	0	0	0	1	1	0	3	1	6
7252	Einschleusen gem § 96 AufenthG	W	2	0	0	0	0	0	0	0	0	0	0	0	0	0	0	0	1	0	1	0	2	
7253	Erschl AE-Tit 95 II 2 AufenthG	G	14	0	0	0	0	0	0	0	0	0	1	1	1	0	1	2	4	4	1	1	13	
7253	Erschl AE-Tit 95 II 2 AufenthG	M	9	0	0	0	0	0	0	0	0	0	0	0	0	0	0	1	3	3	1	1	9	
7253	Erschl AE-Tit 95 II 2 AufenthG	W	5	0	0	0	0	0	0	0	0	0	1	1	1	0	1	1	1	1	0	0	4	
7257	unerl. Aufenth. gem. AufenthG	G	5	0	0	0	0	0	0	0	0	0	1	1	0	0	0	1	1	0	2	0	4	
7257	unerl. Aufenth. gem. AufenthG	M	1	0	0	0	0	0	0	0	0	0	0	0	0	0	0	0	0	0	1	0	1	
7257	unerl. Aufenth. gem. AufenthG	W	4	0	0	0	0	0	0	0	0	0	1	1	0	0	0	1	1	0	1	0	3	
7259	sonstige Verstöße AufenthaltsG	G	1	0	0	0	0	0	0	0	0	0	0	0	0	0	0	0	0	0	0	1	1	
7259	sonstige Verstöße AufenthaltsG	M	1	0	0	0	0	0	0	0	0	0	0	0	0	0	0	0	0	0	0	1	1	
7260	SprengstG/WaffG/KriegswKontrG	G	736	0	0	1	1	17	19	30	73	103	93	215	54	46	100	97	109	65	59	91	521	
7260	SprengstG/WaffG/KriegswKontrG	M	668	0	0	1	1	15	17	29	70	99	86	202	51	45	96	86	95	60	51	78	466	
7260	SprengstG/WaffG/KriegswKontrG	W	68	0	0	0	0	2	2	1	3	4	7	13	3	1	4	11	14	5	8	13	55	
7261	Sprengstoffgesetz	G	117	0	0	1	1	3	5	8	12	20	11	36	11	15	26	21	18	7	3	6	81	
7261	Sprengstoffgesetz	M	113	0	0	1	1	3	5	8	12	20	11	36	11	14	25	19	17	7	3	6	77	
7261	Sprengstoffgesetz	W	4	0	0	0	0	0	0	0	0	0	0	0	0	1	1	2	1	0	0	0	4	
7262	Waffengesetz	G	624	0	0	0	0	14	14	23	62	85	81	180	43	34	77	79	92	56	55	85	444	
7262	Waffengesetz	M	560	0	0	0	0	12	12	22	59	81	74	167	40	34	74	70	79	51	47	72	393	
7262	Waffengesetz	W	64	0	0	0	0	2	2	1	3	4	7	13	3	0	3	9	13	5	8	13	51	
7263	Kriegswaffenkontrollgesetz	G	7	0	0	0	0	0	0	0	0	0	1	1	0	0	0	1	1	2	1	1	6	
7263	Kriegswaffenkontrollgesetz	M	7	0	0	0	0	0	0	0	0	0	1	1	0	0	0	1	1	2	1	1	6	
7280	Bundes-(Landes)-datenschutzG	G	2	0	0	0	0	0	0	0	0	0	0	0	0	0	0	0	1	0	1	0	2	
7280	Bundes-(Landes)-datenschutzG	M	2	0	0	0	0	0	0	0	0	0	0	0	0	0	0	0	1	0	1	0	2	
7300	Rauschgiftdelikte	G	5093	0	0	1	0	20	21	163	402	565	762	1348	468	371	839	823	1164	580	273	66	3745	
7300	Rauschgiftdelikte	M	4337	0	0	1	0	16	17	123	342	465	657	1139	411	337	748	713	971	477	230	59	3198	
7300	Rauschgiftdelikte	W	756	0	0	0	0	4	4	40	60	100	105	209	57	34	91	110	193	103	43	7	547	
7310	Allg. Verst. gegen das BtMG	G	4281	0	0	1	0	17	18	135	355	490	638	1146	389	312	701	688	976	498	218	54	3135	
7310	Allg. Verst. gegen das BtMG	M	3616	0	0	1	0	13	14	99	298	397	546	957	342	284	626	587	810	406	182	48	2659	
7310	Allg. Verst. gegen das BtMG	W	665	0	0	0	0	4	4	36	57	93	92	189	47	28	75	101	166	92	36	6	476	
7311	mit Heroin	G	234	0	0	0	0	1	1	1	3	4	8	13	7	7	14	21	100	61	21	4	221	
7311	mit Heroin	M	161	0	0	0	0	1	1	0	0	0	6	7	6	7	13	16	64	42	18	1	154	
7311	mit Heroin	W	73	0	0	0	0	0	0	1	3	4	2	6	1	0	1	5	36	19	3	3	67	
7312	mit Kokain/Crack	G	544	0	0	0	0	0	0	2	5	7	35	42	25	35	60	73	190	128	44	7	502	
7312	mit Kokain/Crack	M	431	0	0	0	0	0	0	1	3	4	28	32	20	30	50	61	144	101	36	7	399	
7312	mit Kokain/Crack	W	113	0	0	0	0	0	0	1	2	3	7	10	5	5	10	12	46	27	8	0	103	

Schlüsselzahl der Tat	Straftat	SEX	Tatverdächtige gesamt	Kinder					Jugendliche			Heranwachsende 18 bis unter 21	Erwachsene ab 21 Jahre											
				6	8 bis unter 10		12	gesamt Spalten 5 - 9	14 bis unter 16	16 bis unter 18	gesamt Spalten 11 + 12		gesamt Spalten 10,13,14	21 bis unter 23	23 bis unter 25	gesamt Spalten 16,17	25 bis unter 30	30 bis unter 40	40 bis unter 50	50 bis unter 60	60 und älter	gesamt Spalten 18 - 23		
					8	10																	12	14
1	2	3	4	5	6	7	8	9	10	11	12	13	14	15	16	17	18	19	20	21	22	23	24	
7313	mit LSD	G	6	0	0	0	0	0	0	0	0	0	0	1	1	1	0	1	1	1	2	0	0	5
7313	mit LSD	M	5	0	0	0	0	0	0	0	0	0	0	1	1	1	0	1	1	1	1	0	0	4
7313	mit LSD	W	1	0	0	0	0	0	0	0	0	0	0	0	0	0	0	0	0	1	0	0	1	
7314	mit NPS (BtmG)	G	2	0	0	0	0	0	0	0	0	0	0	0	0	0	0	0	0	2	0	0	2	
7314	mit NPS (BtmG)	M	2	0	0	0	0	0	0	0	0	0	0	0	0	0	0	0	0	2	0	0	2	
7316	mit Amphetamin und Derivate	G	294	0	0	0	0	0	0	10	14	24	29	53	19	23	42	57	97	32	13	0	241	
7316	mit Amphetamin und Derivate	M	240	0	0	0	0	0	0	2	10	12	24	36	14	22	36	46	82	29	11	0	204	
7316	mit Amphetamin und Derivate	W	54	0	0	0	0	0	0	8	4	12	5	17	5	1	6	11	15	3	2	0	37	
7317	mit Methamphetamin	G	17	0	0	0	0	0	0	3	0	3	1	4	0	3	3	5	4	1	0	0	13	
7317	mit Methamphetamin	M	11	0	0	0	0	0	0	1	0	1	0	1	0	2	2	3	4	1	0	0	10	
7317	mit Methamphetamin	W	6	0	0	0	0	0	0	2	0	2	1	3	0	1	1	2	0	0	0	0	3	
7318	mit Cannabis einschl. Zuber.	G	3150	0	0	1	0	15	16	119	316	435	557	1008	334	244	578	516	611	272	132	33	2142	
7318	mit Cannabis einschl. Zuber.	M	2729	0	0	1	0	11	12	92	268	360	480	852	297	224	521	449	531	235	110	31	1877	
7318	mit Cannabis einschl. Zuber.	W	421	0	0	0	0	4	4	27	48	75	77	156	37	20	57	67	80	37	22	2	265	
7319	mit sonstigen BtM	G	295	0	0	0	0	1	1	7	20	27	21	49	13	18	31	42	82	55	24	12	246	
7319	mit sonstigen BtM	M	240	0	0	0	0	1	1	6	18	24	17	42	12	16	28	35	59	42	23	11	198	
7319	mit sonstigen BtM	W	55	0	0	0	0	0	0	1	2	3	4	7	1	2	3	7	23	13	1	1	48	
7320	unerl. Handel/Schmuggel BtM 29	G	675	0	0	0	0	4	4	31	55	86	120	210	64	54	118	99	132	66	43	7	465	
7320	unerl. Handel/Schmuggel BtM 29	M	592	0	0	0	0	4	4	27	51	78	108	190	55	49	104	93	106	55	37	7	402	
7320	unerl. Handel/Schmuggel BtM 29	W	83	0	0	0	0	0	0	4	4	8	12	20	9	5	14	6	26	11	6	0	63	
7321	mit/von Heroin	G	34	0	0	0	0	0	0	0	0	0	1	1	1	2	3	0	9	8	11	2	33	
7321	mit/von Heroin	M	24	0	0	0	0	0	0	0	0	0	0	0	1	2	3	0	7	4	8	2	24	
7321	mit/von Heroin	W	10	0	0	0	0	0	0	0	0	0	1	1	0	0	0	0	2	4	3	0	9	
7322	mit/von Kokain/Crack	G	93	0	0	0	0	0	0	0	0	0	6	6	6	8	14	16	34	13	9	1	87	
7322	mit/von Kokain/Crack	M	83	0	0	0	0	0	0	0	0	0	6	6	6	7	13	15	29	10	9	1	77	
7322	mit/von Kokain/Crack	W	10	0	0	0	0	0	0	0	0	0	0	0	0	1	1	1	5	3	0	0	10	
7323	mit/von LSD	G	2	0	0	0	0	0	0	0	0	0	0	0	1	0	1	0	0	1	0	0	2	
7323	mit/von LSD	M	1	0	0	0	0	0	0	0	0	0	0	0	0	0	0	0	0	1	0	0	1	
7323	mit/von LSD	W	1	0	0	0	0	0	0	0	0	0	0	0	1	0	1	0	0	0	0	0	1	
7324	mit/von NPS (BtMG)	G	1	0	0	0	0	0	0	0	0	0	0	0	0	0	0	0	0	0	1	0	1	
7324	mit/von NPS (BtMG)	M	1	0	0	0	0	0	0	0	0	0	0	0	0	0	0	0	0	0	1	0	1	
7326	unerl. Handel/Schmuggel Amph.	G	54	0	0	0	0	0	0	0	3	3	9	12	11	2	13	10	15	2	2	0	42	
7326	unerl. Handel/Schmuggel Amph.	M	48	0	0	0	0	0	0	0	2	2	8	10	10	2	12	9	13	2	2	0	38	
7326	unerl. Handel/Schmuggel Amph.	W	6	0	0	0	0	0	0	0	1	1	1	2	1	0	1	1	2	0	0	0	4	
7327	unerl. Handel/Schmuggel Meth.	G	4	0	0	0	0	0	0	0	0	0	1	1	1	0	1	0	0	2	0	0	3	
7327	unerl. Handel/Schmuggel Meth.	M	3	0	0	0	0	0	0	0	0	0	1	1	1	0	1	0	0	1	0	0	2	
7327	unerl. Handel/Schmuggel Meth.	W	1	0	0	0	0	0	0	0	0	0	0	0	0	0	0	0	0	1	0	0	1	
7328	m./v. Cannabis einschl. Zuber.	G	411	0	0	0	0	4	4	28	49	77	96	177	42	35	77	67	55	20	13	2	234	
7328	m./v. Cannabis einschl. Zuber.	M	367	0	0	0	0	4	4	25	46	71	87	162	35	32	67	63	43	19	11	2	205	
7328	m./v. Cannabis einschl. Zuber.	W	44	0	0	0	0	0	0	3	3	6	9	15	7	3	10	4	12	1	2	0	29	

Schlüsselzahl der Tat	Straftat	SEX	Tatverdächtige gesamt	Kinder					Jugendliche			Heranwachsende 18 bis unter 21	Erwachsene ab 21 Jahre											
				6	8	10	12	gesamt Spalten	14	16	gesamt Spalten		gesamt Spalten	21	23	gesamt Spalten	25	30	40	50	60	gesamt Spalten		
				6	8	10	12	14	5 - 9	16	18		11 + 12	10,13,14	23	25	16,17	30	40	50	60	60 und älter	18 - 23	
1	2	3	4	5	6	7	8	9	10	11	12	13	14	15	16	17	18	19	20	21	22	23	24	
7329	mit/von sonstigen BtM	G	87	0	0	0	0	0	0	0	3	3	6	9	15	3	7	10	7	20	23	10	2	72
7329	mit/von sonstigen BtM	M	74	0	0	0	0	0	0	0	2	3	5	8	13	3	6	9	7	14	20	9	2	61
7329	mit/von sonstigen BtM	W	13	0	0	0	0	0	0	0	1	0	1	1	2	0	1	1	0	6	3	1	0	11
7330	unerl. Einfuhr BtM 30 I Nr. 4	G	6	0	0	0	0	0	0	0	0	0	0	1	1	0	0	0	2	1	0	0	2	5
7330	unerl. Einfuhr BtM 30 I Nr. 4	M	6	0	0	0	0	0	0	0	0	0	0	1	1	0	0	0	2	1	0	0	2	5
7332	von Kokain/Crack	G	2	0	0	0	0	0	0	0	0	0	0	0	0	0	0	0	1	1	0	0	0	2
7332	von Kokain/Crack	M	2	0	0	0	0	0	0	0	0	0	0	0	0	0	0	0	1	1	0	0	0	2
7338	von Cannabis einschl. Zuber.	G	2	0	0	0	0	0	0	0	0	0	0	1	1	0	0	0	1	0	0	0	0	1
7338	von Cannabis einschl. Zuber.	M	2	0	0	0	0	0	0	0	0	0	0	1	1	0	0	0	1	0	0	0	0	1
7339	von sonstigen BtM	G	2	0	0	0	0	0	0	0	0	0	0	0	0	0	0	0	0	0	0	0	2	2
7339	von sonstigen BtM	M	2	0	0	0	0	0	0	0	0	0	0	0	0	0	0	0	0	0	0	0	2	2
7340	Sonst. Verstöße gegen das BtMG	G	295	0	0	0	0	0	0	0	0	9	9	32	41	25	23	48	54	88	39	20	5	254
7340	Sonst. Verstöße gegen das BtMG	M	263	0	0	0	0	0	0	0	0	9	9	30	39	23	20	43	49	79	33	16	4	224
7340	Sonst. Verstöße gegen das BtMG	W	32	0	0	0	0	0	0	0	0	0	0	2	2	2	3	5	5	9	6	4	1	30
7341	unerl. Anbau von BtM 29 I Nr. 1	G	53	0	0	0	0	0	0	0	0	1	1	0	1	3	2	5	11	20	6	8	2	52
7341	unerl. Anbau von BtM 29 I Nr. 1	M	46	0	0	0	0	0	0	0	0	1	1	0	1	3	1	4	9	17	6	7	2	45
7341	unerl. Anbau von BtM 29 I Nr. 1	W	7	0	0	0	0	0	0	0	0	0	0	0	0	0	1	1	2	3	0	1	0	7
7342	BtM-Anbau/-Herstell/-Handel 30	G	45	0	0	0	0	0	0	0	0	1	1	11	12	5	4	9	6	12	5	1	0	33
7342	BtM-Anbau/-Herstell/-Handel 30	M	41	0	0	0	0	0	0	0	0	1	1	9	10	5	4	9	6	11	4	1	0	31
7342	BtM-Anbau/-Herstell/-Handel 30	W	4	0	0	0	0	0	0	0	0	0	0	2	2	0	0	0	0	1	1	0	0	2
7345	Abgabe an Minderjährige	G	14	0	0	0	0	0	0	0	0	0	0	0	0	1	2	3	3	5	3	0	0	14
7345	Abgabe an Minderjährige	M	14	0	0	0	0	0	0	0	0	0	0	0	0	1	2	3	3	5	3	0	0	14
7348	n. gering. Menge § 29a I Nr. 2	G	188	0	0	0	0	0	0	0	0	7	7	22	29	16	15	31	35	54	25	11	3	159
7348	n. gering. Menge § 29a I Nr. 2	M	167	0	0	0	0	0	0	0	0	7	7	22	29	14	13	27	32	49	20	8	2	138
7348	n. gering. Menge § 29a I Nr. 2	W	21	0	0	0	0	0	0	0	0	0	0	0	0	2	2	4	3	5	5	3	1	21
7400	Strafr. NebenG UmVerbrSektor	G	92	0	0	1	0	0	1	0	0	0	0	3	4	2	1	3	8	21	20	15	21	88
7400	Strafr. NebenG UmVerbrSektor	M	65	0	0	1	0	0	1	0	0	0	0	2	3	2	1	3	4	16	14	9	16	62
7400	Strafr. NebenG UmVerbrSektor	W	27	0	0	0	0	0	0	0	0	0	0	1	1	0	0	0	4	5	6	6	5	26
7410	Chemikaliengesetz	G	9	0	0	0	0	0	0	0	0	0	0	0	0	0	0	0	1	2	1	5	0	9
7410	Chemikaliengesetz	M	9	0	0	0	0	0	0	0	0	0	0	0	0	0	0	0	1	2	1	5	0	9
7420	Infektions-/TiergesundG	G	2	0	0	0	0	0	0	0	0	0	0	0	0	0	0	0	0	1	1	0	0	2
7420	Infektions-/TiergesundG	M	1	0	0	0	0	0	0	0	0	0	0	0	0	0	0	0	0	0	1	0	0	1
7420	Infektions-/TiergesundG	W	1	0	0	0	0	0	0	0	0	0	0	0	0	0	0	0	0	1	0	0	0	1

Schlüsselzahl der Tat	Straftat	SEX	Tatverdächtige gesamt	Kinder						Jugendliche			Heranwachsende 18 bis unter 21	Erwachsene ab 21 Jahre												
				6		8		10		12		gesamt Spalten 5 - 9		14 bis unter 16		gesamt Spalten 11 + 12	gesamt Spalten 10,13,14	21 bis unter 23		gesamt Spalten 16,17	25 bis unter 30		40 bis unter 50		60 und älter	gesamt Spalten 18 - 23
				6	8	10	12	14	16	18	23			25	30			40	50		60					
1	2	3	4	5	6	7	8	9	10	11	12	13	14	15	16	17	18	19	20	21	22	23	24			
7430	BNatur-/Tier-/PflSchG/BJagdG	G	70	0	0	1	0	0	1	0	0	0	2	3	1	1	2	6	16	15	8	20	67			
7430	BNatur-/Tier-/PflSchG/BJagdG	M	44	0	0	1	0	0	1	0	0	0	1	2	1	1	2	2	12	9	2	15	42			
7430	BNatur-/Tier-/PflSchG/BJagdG	W	26	0	0	0	0	0	0	0	0	0	1	1	0	0	0	4	4	6	6	5	25			
7440	Abfallverbringungsgesetz	G	6	0	0	0	0	0	0	0	0	0	0	0	0	0	0	0	1	3	2	0	6			
7440	Abfallverbringungsgesetz	M	6	0	0	0	0	0	0	0	0	0	0	0	0	0	0	0	1	3	2	0	6			
7441	§ 18a AbfVerbrG	G	5	0	0	0	0	0	0	0	0	0	0	0	0	0	0	0	1	2	2	0	5			
7441	§ 18a AbfVerbrG	M	5	0	0	0	0	0	0	0	0	0	0	0	0	0	0	0	1	2	2	0	5			
7442	§ 18b AbfVerbrG	G	1	0	0	0	0	0	0	0	0	0	0	0	0	0	0	0	0	1	0	0	1			
7442	§ 18b AbfVerbrG	M	1	0	0	0	0	0	0	0	0	0	0	0	0	0	0	0	0	1	0	0	1			
8860	Schwere Einbruchskriminalität	G	354	0	0	0	1	12	13	27	35	62	42	117	16	21	37	45	77	46	20	12	237			
8860	Schwere Einbruchskriminalität	M	315	0	0	0	1	9	10	26	31	57	38	105	13	18	31	40	72	38	18	11	210			
8860	Schwere Einbruchskriminalität	W	39	0	0	0	0	3	3	1	4	5	4	12	3	3	6	5	5	8	2	1	27			
8880	Wohnungseinbruchdiebstahl	G	102	0	0	0	0	2	2	6	10	16	9	27	5	11	16	10	22	16	6	5	75			
8880	Wohnungseinbruchdiebstahl	M	87	0	0	0	0	0	0	6	8	14	8	22	3	9	12	9	21	14	5	4	65			
8880	Wohnungseinbruchdiebstahl	W	15	0	0	0	0	2	2	0	2	2	1	5	2	2	4	1	1	2	1	1	10			
8890	Diebst. <rund um d. Kraftwag.>	G	221	0	0	0	1	4	5	15	25	40	21	66	12	12	24	35	51	32	9	4	155			
8890	Diebst. <rund um d. Kraftwag.>	M	202	0	0	0	1	4	5	15	24	39	18	62	11	12	23	33	45	28	8	3	140			
8890	Diebst. <rund um d. Kraftwag.>	W	19	0	0	0	0	0	0	0	1	1	3	4	1	0	1	2	6	4	1	1	15			
8900	ges. o. AEG, AsylVG, FreizG/EU	G	36920	12	57	164	341	742	1316	1651	1971	3622	3153	8091	2022	1976	3998	4614	7569	5252	4354	3042	28829			
8900	ges. o. AEG, AsylVG, FreizG/EU	M	27199	12	45	147	262	502	968	1051	1371	2422	2322	5712	1530	1531	3061	3486	5663	3915	3230	2132	21487			
8900	ges. o. AEG, AsylVG, FreizG/EU	W	9721	0	12	17	79	240	348	600	600	1200	831	2379	492	445	937	1128	1906	1337	1124	910	7342			
8910	Rauschgiftkriminalität	G	5101	0	0	1	0	20	21	163	403	566	762	1349	468	371	839	823	1167	581	276	66	3752			
8910	Rauschgiftkriminalität	M	4341	0	0	1	0	16	17	123	343	466	657	1140	411	337	748	713	973	478	230	59	3201			
8910	Rauschgiftkriminalität	W	760	0	0	0	0	4	4	40	60	100	105	209	57	34	91	110	194	103	46	7	551			
8911	Direkte Beschaffungskriminal.	G	12	0	0	0	0	0	0	0	3	3	1	4	0	0	0	0	3	2	3	0	8			
8911	Direkte Beschaffungskriminal.	M	8	0	0	0	0	0	0	0	3	3	1	4	0	0	0	0	2	2	0	0	4			
8911	Direkte Beschaffungskriminal.	W	4	0	0	0	0	0	0	0	0	0	0	0	0	0	0	0	1	0	3	0	4			
8920	Gewaltkriminalität	G	3296	2	15	37	69	145	268	216	265	481	399	1148	206	183	389	415	624	339	240	141	2148			
8920	Gewaltkriminalität	M	2629	2	15	36	64	108	225	157	194	351	329	905	175	158	333	338	507	254	186	106	1724			
8920	Gewaltkriminalität	W	667	0	0	1	5	37	43	59	71	130	70	243	31	25	56	77	117	85	54	35	424			
8925	Mord und Totschlag	G	39	0	0	0	0	0	0	1	1	2	4	6	3	2	5	4	9	4	5	6	33			
8925	Mord und Totschlag	M	32	0	0	0	0	0	0	0	1	1	4	5	3	2	5	3	8	3	4	4	27			
8925	Mord und Totschlag	W	7	0	0	0	0	0	0	1	0	1	0	1	0	0	0	1	1	1	1	2	6			
8930	Wirtschaftskriminalität	G	309	0	0	0	0	0	0	1	1	2	5	7	6	10	16	15	70	88	79	34	302			
8930	Wirtschaftskriminalität	M	242	0	0	0	0	0	0	0	1	1	1	2	3	7	10	11	51	71	67	30	240			
8930	Wirtschaftskriminalität	W	67	0	0	0	0	0	0	1	0	1	4	5	3	3	6	4	19	17	12	4	62			

Schlüsselzahl der Tat	Straftat	SEX	Tatverdächtige gesamt	Kinder					Jugendliche			Heranwachsende 18 bis unter 21	Erwachsene ab 21 Jahre										
				6	8 bis unter 10		12	gesamt Spalten 5 - 9	14 bis unter 16		gesamt Spalten 11 + 12		gesamt Spalten 10,13,14	21 bis unter 23		gesamt Spalten 16,17	25 bis unter 30		40 bis unter 50		60 und älter	gesamt Spalten 18 - 23	
					8	10			12	14				16	18		23	25	30	40			50
1	2	3	4	5	6	7	8	9	10	11	12	13	14	15	16	17	18	19	20	21	22	23	24
8931	Wirtschaftskrim bei Betrugsdel	G	188	0	0	0	0	0	0	1	1	2	5	7	3	10	13	10	45	53	42	18	181
8931	Wirtschaftskrim bei Betrugsdel	M	137	0	0	0	0	0	0	0	1	1	1	2	2	7	9	7	29	40	34	16	135
8931	Wirtschaftskrim bei Betrugsdel	W	51	0	0	0	0	0	0	1	0	1	4	5	1	3	4	3	16	13	8	2	46
8932	Insolvenzstraftaten	G	65	0	0	0	0	0	0	0	0	0	0	0	0	0	0	2	15	17	21	10	65
8932	Insolvenzstraftaten	M	56	0	0	0	0	0	0	0	0	0	0	0	0	0	0	1	13	14	19	9	56
8932	Insolvenzstraftaten	W	9	0	0	0	0	0	0	0	0	0	0	0	0	0	0	1	2	3	2	1	9
8933	Wirtschaftskrim Anl-/Finanzier-ber	G	27	0	0	0	0	0	0	0	0	0	0	0	0	0	1	0	5	9	9	3	27
8933	Wirtschaftskrim Anl-/Finanzier-ber	M	24	0	0	0	0	0	0	0	0	0	0	0	0	0	0	0	3	9	9	3	24
8933	Wirtschaftskrim Anl-/Finanzier-ber	W	3	0	0	0	0	0	0	0	0	0	0	0	0	1	1	0	2	0	0	0	3
8934	Wettbewerbsdelikte	G	9	0	0	0	0	0	0	0	0	0	0	0	0	0	0	1	3	1	2	2	9
8934	Wettbewerbsdelikte	M	9	0	0	0	0	0	0	0	0	0	0	0	0	0	0	1	3	1	2	2	9
8935	Wirtschaftskrim Zus-ha Arbeitsverh	G	9	0	0	0	0	0	0	0	0	0	0	0	0	0	0	0	5	3	1	0	9
8935	Wirtschaftskrim Zus-ha Arbeitsverh	M	9	0	0	0	0	0	0	0	0	0	0	0	0	0	0	0	5	3	1	0	9
8936	Betr/Untrr Betellig/Kapitalanl	G	18	0	0	0	0	0	0	0	0	0	0	0	0	0	0	0	2	6	7	3	18
8936	Betr/Untrr Betellig/Kapitalanl	M	18	0	0	0	0	0	0	0	0	0	0	0	0	0	0	0	2	6	7	3	18
8940	Sex. Missbrauch von Kindern	G	103	1	4	5	3	6	19	7	11	18	8	45	3	4	7	6	14	9	15	7	58
8940	Sex. Missbrauch von Kindern	M	100	1	3	5	3	6	18	7	10	17	7	42	3	4	7	6	14	9	15	7	58
8940	Sex. Missbrauch von Kindern	W	3	0	1	0	0	0	1	0	1	1	1	3	0	0	0	0	0	0	0	0	0
8950	Menschenhandel insgesamt	G	13	0	0	0	0	0	0	0	0	0	0	1	1	2	1	3	3	5	0	0	12
8950	Menschenhandel insgesamt	M	11	0	0	0	0	0	0	0	0	0	0	0	1	1	2	3	5	0	0	1	11
8950	Menschenhandel insgesamt	W	2	0	0	0	0	0	0	0	0	0	1	1	1	0	1	0	0	0	0	0	1
8960	Jugendschutzdelikte	G	9	0	0	0	0	3	3	0	1	1	1	5	0	0	0	1	2	1	0	0	4
8960	Jugendschutzdelikte	M	8	0	0	0	0	2	2	0	1	1	1	4	0	0	0	1	2	1	0	0	4
8960	Jugendschutzdelikte	W	1	0	0	0	0	1	1	0	0	0	0	1	0	0	0	0	0	0	0	0	0
8970	Computerkriminalität	G	335	1	0	0	1	1	3	10	13	23	47	73	16	22	38	56	71	52	33	12	262
8970	Computerkriminalität	M	236	1	0	0	1	1	3	9	8	17	33	53	10	17	27	38	52	31	24	11	183
8970	Computerkriminalität	W	99	0	0	0	0	0	0	1	5	6	14	20	6	5	11	18	19	21	9	1	79
8971	Computerbetrug	G	281	1	0	0	1	1	3	9	12	21	40	64	11	20	31	50	61	41	25	9	217
8971	Computerbetrug	M	193	1	0	0	1	1	3	8	7	15	30	48	6	15	21	32	43	23	18	8	145
8971	Computerbetrug	W	88	0	0	0	0	0	0	1	5	6	10	16	5	5	10	18	18	18	7	1	72
8980	Umweltkrim. Verbr.schutzsektor	G	339	0	0	1	0	2	3	1	2	3	14	20	17	12	29	37	62	80	58	53	319
8980	Umweltkrim. Verbr.schutzsektor	M	287	0	0	1	0	2	3	1	2	3	11	17	15	10	25	32	53	68	48	44	270
8980	Umweltkrim. Verbr.schutzsektor	W	52	0	0	0	0	0	0	0	0	0	3	3	2	2	4	5	9	12	10	9	49
8981	Umweltkrim. 29. Abschnitt StGB	G	137	0	0	0	0	0	0	0	0	0	2	2	3	8	11	12	26	34	34	18	135
8981	Umweltkrim. 29. Abschnitt StGB	M	125	0	0	0	0	0	0	0	0	0	1	1	2	7	9	11	25	30	32	17	124
8981	Umweltkrim. 29. Abschnitt StGB	W	12	0	0	0	0	0	0	0	0	0	1	1	1	1	2	1	1	4	2	1	11

Schlüsselzahl der Tat	Straftat	SEX	Tatverdächtige gesamt	Kinder					Jugendliche			Heranwachsende 18 bis unter 21	Erwachsene ab 21 Jahre										
				6	8 bis unter 10		12	gesamt Spalten 5 - 9	14 bis unter 16		gesamt Spalten 11 + 12		gesamt Spalten 10,13,14	21 bis unter 23		gesamt Spalten 16,17	25 bis unter 30		40 bis unter 50		60 und älter	gesamt Spalten 18 - 23	
					7	8			9	10				11	12		13	14	15	16			17
1	2	3	4	5	6	7	8	9	10	11	12	13	14	15	16	17	18	19	20	21	22	23	24
8982	Sonstige Umweltkrim. nach StGB	G	27	0	0	0	0	2	2	1	2	3	6	11	6	0	6	5	0	3	0	2	16
8982	Sonstige Umweltkrim. nach StGB	M	26	0	0	0	0	2	2	1	2	3	5	10	6	0	6	5	0	3	0	2	16
8982	Sonstige Umweltkrim. nach StGB	W	1	0	0	0	0	0	0	0	0	0	1	1	0	0	0	0	0	0	0	0	0
8983	Umweltkrim. Verbr. nach NebenG	G	175	0	0	1	0	0	1	0	0	0	6	7	8	4	12	20	36	43	24	33	168
8983	Umweltkrim. Verbr. nach NebenG	M	136	0	0	1	0	0	1	0	0	0	5	6	7	3	10	16	28	35	16	25	130
8983	Umweltkrim. Verbr. nach NebenG	W	39	0	0	0	0	0	0	0	0	0	1	1	1	1	2	4	8	8	8	8	38
8990	Straßenkriminalität	G	3216	1	8	11	38	100	158	219	341	560	453	1171	225	214	439	411	542	293	230	130	2045
8990	Straßenkriminalität	M	2754	1	8	10	32	79	130	174	285	459	397	986	202	205	407	348	463	241	200	109	1768
8990	Straßenkriminalität	W	462	0	0	1	6	21	28	45	56	101	56	185	23	9	32	63	79	52	30	21	277
8991	Straßenraub	G	211	0	0	0	1	10	11	33	46	79	44	134	10	8	18	15	25	11	8	0	77
8991	Straßenraub	M	179	0	0	0	1	8	9	24	40	64	42	115	8	8	16	12	23	8	5	0	64
8991	Straßenraub	W	32	0	0	0	0	2	2	9	6	15	2	19	2	0	2	3	2	3	3	0	13
8992	Straßendiebstahl	G	674	0	0	0	6	28	34	78	124	202	83	319	30	22	52	69	112	64	42	16	355
8992	Straßendiebstahl	M	606	0	0	0	5	26	31	74	119	193	72	296	26	22	48	64	94	54	36	14	310
8992	Straßendiebstahl	W	68	0	0	0	1	2	3	4	5	9	11	23	4	0	4	5	18	10	6	2	45
8995	Graffiti insgesamt	G	378	0	0	0	8	14	22	31	46	77	76	175	51	36	87	38	54	19	4	1	203
8995	Graffiti insgesamt	M	346	0	0	0	7	12	19	29	40	69	73	161	45	34	79	33	53	18	2	0	185
8995	Graffiti insgesamt	W	32	0	0	0	1	2	3	2	6	8	3	14	6	2	8	5	1	1	2	1	18

Tabelle 50**Aufgliederung der nichtdeutschen Tatverdächtigen (TV) nach Alter und Geschlecht**

Die Tabelle 50 entspricht für die Teilmenge der nichtdeutschen Tatverdächtigen in Aufbau und Zählweise der Tabelle 20.

Soweit bei einem Tabellenausdruck für Schlüsselzahlen keine Werte auszuwerfen sind, wird diese Zeile unterdrückt.

Schlüsselzahl der Tat	Straftat	S E X U S	Tatver- daech- tige gesamt	Kinder							Jugendliche			Heran- wach- sende 18 bis unter 21	gesamt Spalten 10,13,14	Erwachsene ab 21 Jahre									
				6	8	10	12	gesamt	14	16	gesamt	21	23			gesamt	25	30	40	50	60	gesamt			
				6	8	10	12	5 - 9	16	18	11 + 12	23	25			16,17	30	40	50	60	älter	18 - 23			
1	2	3	4	5	6	7	8	9	10	11	12	13	14	15	16	17	18	19	20	21	22	23	24		
----	Straftaten gesamt (0-7)	G	31147	111	67	91	164	278	711	619	1024	1643	2852	5206	2237	2136	4373	5128	8205	5084	2240	911	25941		
----	Straftaten gesamt (0-7)	%	100,0	100,0	100,0	100,0	100,0	100,0	100,0	100,0	100,0	100,0	100,0	100,0	100,0	100,0	100,0	100,0	100,0	100,0	100,0	100,0	100,0		
----	Straftaten gesamt (0-7)	M	25168	66	48	65	112	195	486	442	831	1273	2478	4237	1907	1813	3720	4238	6633	4017	1684	639	20931		
----	Straftaten gesamt (0-7)	%	80,8	59,5	71,6	71,4	68,3	70,1	68,4	71,4	81,2	77,5	86,9	81,4	85,2	84,9	85,1	82,6	80,8	79,0	75,2	70,1	80,7		
----	Straftaten gesamt (0-7)	W	5979	45	19	26	52	83	225	177	193	370	374	969	330	323	653	890	1572	1067	556	272	5010		
----	Straftaten gesamt (0-7)	%	19,2	40,5	28,4	28,6	31,7	29,9	31,6	28,6	18,8	22,5	13,1	18,6	14,8	15,1	14,9	17,4	19,2	21,0	24,8	29,9	19,3		
0000	Straftaten gegen das Leben	G	37	0	0	0	0	0	0	0	0	0	2	2	3	2	5	6	17	4	3	0	35		
0000	Straftaten gegen das Leben	M	35	0	0	0	0	0	0	0	0	0	2	2	3	2	5	6	15	4	3	0	33		
0000	Straftaten gegen das Leben	W	2	0	0	0	0	0	0	0	0	0	0	0	0	0	0	0	2	0	0	0	2		
0100	Mord	G	11	0	0	0	0	0	0	0	0	0	1	1	0	0	0	1	8	1	0	0	10		
0100	Mord	M	9	0	0	0	0	0	0	0	0	0	1	1	0	0	0	1	6	1	0	0	8		
0100	Mord	W	2	0	0	0	0	0	0	0	0	0	0	0	0	0	0	0	2	0	0	0	2		
0200	Totschlag/Tötung a. Verlangen	G	23	0	0	0	0	0	0	0	0	0	1	1	3	2	5	4	8	3	2	0	22		
0200	Totschlag/Tötung a. Verlangen	M	23	0	0	0	0	0	0	0	0	0	1	1	3	2	5	4	8	3	2	0	22		
0300	Fahrlässige Tötung	G	3	0	0	0	0	0	0	0	0	0	0	0	0	0	0	1	1	0	1	0	3		
0300	Fahrlässige Tötung	M	3	0	0	0	0	0	0	0	0	0	0	0	0	0	0	1	1	0	1	0	3		
1000	Straft. geg. sex. Selbstbest.	G	455	2	0	3	1	9	15	20	21	41	50	106	40	19	59	79	103	70	20	18	349		
1000	Straft. geg. sex. Selbstbest.	M	420	2	0	3	1	9	15	20	20	40	50	105	36	18	54	71	95	60	18	17	315		
1000	Straft. geg. sex. Selbstbest.	W	35	0	0	0	0	0	0	0	1	1	0	1	4	1	5	8	8	10	2	1	34		
1100	Straft. geg. sex. Selbstbest.	G	313	1	0	2	0	4	7	12	13	25	40	72	27	11	38	56	77	47	11	12	241		
1100	Straft. geg. sex. Selbstbest.	M	311	1	0	2	0	4	7	12	13	25	40	72	27	11	38	56	75	47	11	12	239		
1100	Straft. geg. sex. Selbstbest.	W	2	0	0	0	0	0	0	0	0	0	0	0	0	0	0	0	2	0	0	0	2		
1110	§§ 177, 178 StGB	G	89	1	0	0	0	1	2	3	3	6	11	19	6	3	9	20	27	11	2	1	70		
1110	§§ 177, 178 StGB	M	88	1	0	0	0	1	2	3	3	6	11	19	6	3	9	20	26	11	2	1	69		
1110	§§ 177, 178 StGB	W	1	0	0	0	0	0	0	0	0	0	0	0	0	0	0	0	1	0	0	0	1		
1117	Vergewaltigung §177 (6 bis 8)	G	88	1	0	0	0	1	2	2	3	5	11	18	6	3	9	20	27	11	2	1	70		
1117	Vergewaltigung §177 (6 bis 8)	M	87	1	0	0	0	1	2	2	3	5	11	18	6	3	9	20	26	11	2	1	69		
1117	Vergewaltigung §177 (6 bis 8)	W	1	0	0	0	0	0	0	0	0	0	0	0	0	0	0	0	1	0	0	0	1		
1118	sex.Übergr./Nötig. b.schw.Fall	G	1	0	0	0	0	0	0	1	0	1	0	1	0	0	0	0	0	0	0	0	0		
1118	sex.Übergr./Nötig. b.schw.Fall	M	1	0	0	0	0	0	0	1	0	1	0	1	0	0	0	0	0	0	0	0	0		
1121	sexueller Übergriff/Nötigung	G	43	0	0	0	0	0	0	1	0	1	3	4	2	1	3	13	11	6	2	4	39		
1121	sexueller Übergriff/Nötigung	M	43	0	0	0	0	0	0	1	0	1	3	4	2	1	3	13	11	6	2	4	39		
1130	Sex. Missbr./Ausn. Amtsstel.	G	2	0	0	0	0	0	0	0	0	0	0	0	0	0	0	0	1	1	0	0	2		
1130	Sex. Missbr./Ausn. Amtsstel.	M	2	0	0	0	0	0	0	0	0	0	0	0	0	0	0	0	1	1	0	0	2		

Schlüsselzahl der Tat	Straftat	S E X U S	Tatver- daech- tige gesamt	Kinder							Jugendliche			Heran- wach- sende 18 bis unter 21	gesamt Spalten 10,13,14	Erwachsene ab 21 Jahre									
				6	8	10	12	gesamt	14	16	gesamt	21	23			gesamt	25	30	40	50	60	gesamt			
				6	8	10	12	5 - 9	16	18	11 + 12	23	25			16,17	30	40	50	60	60 und älter	18 - 23			
1	2	3	4	5	6	7	8	9	10	11	12	13	14	15	16	17	18	19	20	21	22	23	24		
1140	§ 184i StGB	G	179	0	0	2	0	4	6	7	9	16	22	44	19	7	26	24	41	30	7	7	135		
1140	§ 184i StGB	M	178	0	0	2	0	4	6	7	9	16	22	44	19	7	26	24	40	30	7	7	134		
1140	§ 184i StGB	W	1	0	0	0	0	0	0	0	0	0	0	0	0	0	0	1	0	0	0	0	1		
1150	§ 184j StGB	G	7	0	0	0	0	0	0	1	1	2	4	6	1	0	1	0	0	0	0	0	1		
1150	§ 184j StGB	M	7	0	0	0	0	0	0	1	1	2	4	6	1	0	1	0	0	0	0	0	1		
1300	Sonstiger sexueller Missbrauch	G	94	1	0	1	1	5	8	8	6	14	7	29	9	7	16	10	17	11	6	5	65		
1300	Sonstiger sexueller Missbrauch	M	93	1	0	1	1	5	8	8	6	14	7	29	9	7	16	10	17	11	6	4	64		
1300	Sonstiger sexueller Missbrauch	W	1	0	0	0	0	0	0	0	0	0	0	0	0	0	0	0	0	0	0	1	1		
1310	Sex. Missbrauch von Kindern	G	65	1	0	1	1	5	8	7	6	13	7	28	4	5	9	7	9	9	1	2	37		
1310	Sex. Missbrauch von Kindern	M	64	1	0	1	1	5	8	7	6	13	7	28	4	5	9	7	9	9	1	1	36		
1310	Sex. Missbrauch von Kindern	W	1	0	0	0	0	0	0	0	0	0	0	0	0	0	0	0	0	0	0	1	1		
1311	Sex. Handlungen n. 176 I + II	G	37	1	0	1	1	5	8	6	5	11	4	23	2	2	4	4	4	1	0	1	14		
1311	Sex. Handlungen n. 176 I + II	M	37	1	0	1	1	5	8	6	5	11	4	23	2	2	4	4	4	1	0	1	14		
1312	Exhibit./sex. Handl. vor Kind	G	4	0	0	0	0	0	0	0	0	0	0	0	1	0	1	1	1	1	0	0	4		
1312	Exhibit./sex. Handl. vor Kind	M	4	0	0	0	0	0	0	0	0	0	0	0	1	0	1	1	1	1	0	0	4		
1313	Sex. Handlungen n. 176 IV 2	G	3	0	0	0	0	0	0	1	0	1	0	1	0	0	0	0	1	1	0	0	2		
1313	Sex. Handlungen n. 176 IV 2	M	3	0	0	0	0	0	0	1	0	1	0	1	0	0	0	0	1	1	0	0	2		
1314	Einwirken Kind n. 176 IV 3, 4	G	4	0	0	0	0	0	0	0	0	0	0	0	0	1	1	0	1	1	0	1	4		
1314	Einwirken Kind n. 176 IV 3, 4	M	3	0	0	0	0	0	0	0	0	0	0	0	0	1	1	0	1	1	0	0	3		
1314	Einwirken Kind n. 176 IV 3, 4	W	1	0	0	0	0	0	0	0	0	0	0	0	0	0	0	0	0	0	0	1	1		
1315	Beischlaf m. Kind 176a II 1	G	9	0	0	0	0	0	0	0	0	0	1	1	1	1	2	1	2	2	1	0	8		
1315	Beischlaf m. Kind 176a II 1	M	9	0	0	0	0	0	0	0	0	0	1	1	1	1	2	1	2	2	1	0	8		
1316	Sex. Missbr. Kind/Herst. Porno	G	1	0	0	0	0	0	0	0	0	0	0	0	0	1	1	0	0	0	0	0	1		
1316	Sex. Missbr. Kind/Herst. Porno	M	1	0	0	0	0	0	0	0	0	0	0	0	0	1	1	0	0	0	0	0	1		
1317	Son. sex. Missbr. Kind n. 176a	G	6	0	0	0	0	0	0	0	0	0	2	2	0	0	0	1	0	3	0	0	4		
1317	Son. sex. Missbr. Kind n. 176a	M	6	0	0	0	0	0	0	0	0	0	2	2	0	0	0	1	0	3	0	0	4		
1320	Exhib. Hdlg./Err. öff. Ärgern.	G	30	0	0	0	0	0	0	1	0	1	0	1	4	2	6	4	8	2	5	4	29		
1320	Exhib. Hdlg./Err. öff. Ärgern.	M	30	0	0	0	0	0	0	1	0	1	0	1	4	2	6	4	8	2	5	4	29		
1330	sex. Missbr. von Jugendlichen	G	1	0	0	0	0	0	0	0	0	0	0	0	1	0	1	0	0	0	0	0	1		
1330	sex. Missbr. von Jugendlichen	M	1	0	0	0	0	0	0	0	0	0	0	0	1	0	1	0	0	0	0	0	1		
1331	§ 182 (2) StGB	G	1	0	0	0	0	0	0	0	0	0	0	0	1	0	1	0	0	0	0	0	1		
1331	§ 182 (2) StGB	M	1	0	0	0	0	0	0	0	0	0	0	0	1	0	1	0	0	0	0	0	1		
1400	Ausnutzung sexueller Neigungen	G	51	0	0	0	0	0	0	0	2	2	3	5	5	1	6	13	9	14	3	1	46		
1400	Ausnutzung sexueller Neigungen	M	19	0	0	0	0	0	0	0	1	1	3	4	1	0	1	5	3	4	1	1	15		
1400	Ausnutzung sexueller Neigungen	W	32	0	0	0	0	0	0	0	1	1	0	1	4	1	5	8	6	10	2	0	31		
1420	Zuhälterei	G	5	0	0	0	0	0	0	0	0	0	0	0	1	0	1	2	2	0	0	0	5		
1420	Zuhälterei	M	5	0	0	0	0	0	0	0	0	0	0	0	1	0	1	2	2	0	0	0	5		

Schlüsselzahl der Tat	Straftat	S E X U S	Tatver- daech- tige gesamt	Kinder							Jugendliche			Heran- wach- sende 18 bis unter 21	gesamt Spalten 10,13,14	Erwachsene ab 21 Jahre									
				6	8	10	12	gesamt	14	16	gesamt	21	23			gesamt	25	30	40	50	60	gesamt			
				6	8	10	12	5-9	16	18	11+12	23	25			16,17	30	40	50	60	älter	18-23			
1	2	3	4	5	6	7	8	9	10	11	12	13	14	15	16	17	18	19	20	21	22	23	24		
1430	Verbreitung pornogr. Schriften	G	20	0	0	0	0	0	0	0	2	2	3	5	0	0	0	3	1	7	3	1	15		
1430	Verbreitung pornogr. Schriften	M	14	0	0	0	0	0	0	0	1	1	3	4	0	0	0	3	1	4	1	1	10		
1430	Verbreitung pornogr. Schriften	W	6	0	0	0	0	0	0	0	1	1	0	1	0	0	0	0	0	3	2	0	5		
1431	An Personen unter 18 Jahre	G	1	0	0	0	0	0	0	0	0	0	1	1	0	0	0	0	0	0	0	0	0		
1431	An Personen unter 18 Jahre	M	1	0	0	0	0	0	0	0	0	0	1	1	0	0	0	0	0	0	0	0	0		
1432	Verbr/Bes/Erw/Herst.Kiposchr.	G	13	0	0	0	0	0	0	0	1	1	1	2	0	0	0	3	1	4	2	1	11		
1432	Verbr/Bes/Erw/Herst.Kiposchr.	M	9	0	0	0	0	0	0	0	1	1	1	2	0	0	0	3	1	2	0	1	7		
1432	Verbr/Bes/Erw/Herst.Kiposchr.	W	4	0	0	0	0	0	0	0	0	0	0	0	0	0	0	0	0	2	2	0	4		
1435	§ 184c StGB	G	2	0	0	0	0	0	0	0	1	1	1	2	0	0	0	0	0	0	0	0	0		
1435	§ 184c StGB	M	1	0	0	0	0	0	0	0	0	0	1	1	0	0	0	0	0	0	0	0	0		
1435	§ 184c StGB	W	1	0	0	0	0	0	0	0	1	1	0	1	0	0	0	0	0	0	0	0	0		
2000	Roh-del/Straft geg pers Freih	G	8369	0	18	16	64	100	198	157	256	413	649	1260	549	496	1045	1307	2363	1561	619	214	7109		
2000	Roh-del/Straft geg pers Freih	M	7130	0	17	16	56	77	166	132	221	353	593	1112	493	433	926	1127	2006	1275	515	169	6018		
2000	Roh-del/Straft geg pers Freih	W	1239	0	1	0	8	23	32	25	35	60	56	148	56	63	119	180	357	286	104	45	1091		
2100	Raub/räub Erpr/räub Ang Krafft	G	564	0	0	0	0	7	7	19	43	62	91	160	61	45	106	83	137	57	19	2	404		
2100	Raub/räub Erpr/räub Ang Krafft	M	530	0	0	0	0	6	6	17	42	59	89	154	61	41	102	78	129	50	15	2	376		
2100	Raub/räub Erpr/räub Ang Krafft	W	34	0	0	0	0	1	1	2	1	3	2	6	0	4	4	5	8	7	4	0	28		
2120	Raub auf sonst. Zahlst./Gesch.	G	14	0	0	0	0	0	0	0	0	2	2	6	8	1	1	2	3	0	1	0	6		
2120	Raub auf sonst. Zahlst./Gesch.	M	14	0	0	0	0	0	0	0	2	2	6	8	1	1	2	3	0	1	0	0	6		
2121	Raubüberfälle auf Spielhallen	G	5	0	0	0	0	0	0	0	2	2	2	4	0	0	0	1	0	0	0	0	1		
2121	Raubüberfälle auf Spielhallen	M	5	0	0	0	0	0	0	0	2	2	2	4	0	0	0	1	0	0	0	0	1		
2122	Raubüberfälle auf Tankstellen	G	7	0	0	0	0	0	0	0	0	0	4	4	1	0	1	1	0	1	0	0	3		
2122	Raubüberfälle auf Tankstellen	M	7	0	0	0	0	0	0	0	0	0	4	4	1	0	1	1	0	1	0	0	3		
2140	Räub. Angriff auf Kraftfahrer	G	2	0	0	0	0	0	0	0	0	0	0	0	0	0	0	0	2	0	0	0	2		
2140	Räub. Angriff auf Kraftfahrer	M	2	0	0	0	0	0	0	0	0	0	0	0	0	0	0	0	2	0	0	0	2		
2141	Beraubung von Taxifahrern	G	2	0	0	0	0	0	0	0	0	0	0	0	0	0	0	0	2	0	0	0	2		
2141	Beraubung von Taxifahrern	M	2	0	0	0	0	0	0	0	0	0	0	0	0	0	0	0	2	0	0	0	2		
2160	Handtaschenraub	G	16	0	0	0	0	0	0	0	2	2	2	4	1	1	2	2	6	2	0	0	12		
2160	Handtaschenraub	M	15	0	0	0	0	0	0	0	2	2	2	4	1	1	2	2	5	2	0	0	11		
2160	Handtaschenraub	W	1	0	0	0	0	0	0	0	0	0	0	0	0	0	0	0	1	0	0	0	1		
2170	Sonst. Raub Straße/Weg/Platz	G	240	0	0	0	0	3	3	9	22	31	45	79	32	21	53	32	44	19	13	0	161		
2170	Sonst. Raub Straße/Weg/Platz	M	226	0	0	0	0	3	3	9	21	30	45	78	32	19	51	29	42	16	10	0	148		
2170	Sonst. Raub Straße/Weg/Platz	W	14	0	0	0	0	0	0	0	1	1	0	1	0	2	2	3	2	3	3	0	13		
2180	Raub zur Erlangung von BtM	G	4	0	0	0	0	1	1	0	0	0	1	2	0	0	0	0	2	0	0	0	2		
2180	Raub zur Erlangung von BtM	M	4	0	0	0	0	1	1	0	0	0	1	2	0	0	0	0	2	0	0	0	2		

Schlüsselzahl der Tat	Straftat	S E X U S	Tatver- daech- tige gesamt	Kinder							Jugendliche			Heran- wach- sende 18 bis unter 21	gesamt Spalten 10,13,14	Erwachsene ab 21 Jahre									
				6	8	10	12	gesamt	14	16	gesamt	21	23			gesamt	25	30	40	50	60	gesamt			
				6	8	10	12	5-9	16	18	11+12	bis unter	bis unter			Spalten	bis unter	bis unter	Spalten	bis unter	bis unter	und	Spalten		
1	2	3	4	5	6	7	8	9	10	11	12	13	14	15	16	17	18	19	20	21	22	23	24		
2190	Raubüberfälle in Wohnungen	G	19	0	0	0	0	0	0	0	0	0	4	4	2	2	4	2	8	1	0	0	15		
2190	Raubüberfälle in Wohnungen	M	17	0	0	0	0	0	0	0	0	0	4	4	2	1	3	2	7	1	0	0	13		
2190	Raubüberfälle in Wohnungen	W	2	0	0	0	0	0	0	0	0	0	0	0	0	1	1	0	1	0	0	0	2		
2200	Körperverletzung insgesamt	G	6666	0	18	16	59	86	179	141	212	353	524	1056	445	400	845	1050	1883	1216	453	163	5610		
2200	Körperverletzung insgesamt	M	5608	0	17	16	53	67	153	120	179	299	479	931	396	346	742	893	1579	970	369	124	4677		
2200	Körperverletzung insgesamt	W	1058	0	1	0	6	19	26	21	33	54	45	125	49	54	103	157	304	246	84	39	933		
2220	Gefährl./schw. KV/Verstümmel.	G	2469	0	11	11	19	40	81	70	112	182	278	541	231	176	407	391	581	387	105	57	1928		
2220	Gefährl./schw. KV/Verstümmel.	M	2117	0	11	11	18	33	73	56	97	153	259	485	208	153	361	341	490	315	83	42	1632		
2220	Gefährl./schw. KV/Verstümmel.	W	352	0	0	0	1	7	8	14	15	29	19	56	23	23	46	50	91	72	22	15	296		
2221	Gef./schw. KV Straße/Weg/Platz	G	1210	0	1	1	8	17	27	39	64	103	177	307	128	93	221	203	260	162	40	17	903		
2221	Gef./schw. KV Straße/Weg/Platz	M	1096	0	1	1	8	14	24	31	58	89	166	279	121	87	208	188	231	140	36	14	817		
2221	Gef./schw. KV Straße/Weg/Platz	W	114	0	0	0	0	3	3	8	6	14	11	28	7	6	13	15	29	22	4	3	86		
2230	Misshandl. v. Schutzbefohlenen	G	38	0	0	0	0	0	0	0	0	0	0	0	0	2	2	8	9	14	4	1	38		
2230	Misshandl. v. Schutzbefohlenen	M	18	0	0	0	0	0	0	0	0	0	0	0	0	1	1	4	4	6	3	0	18		
2230	Misshandl. v. Schutzbefohlenen	W	20	0	0	0	0	0	0	0	0	0	0	0	0	1	1	4	5	8	1	1	20		
2231	Misshandlung von Kindern	G	26	0	0	0	0	0	0	0	0	0	0	0	0	2	2	6	5	9	4	0	26		
2231	Misshandlung von Kindern	M	14	0	0	0	0	0	0	0	0	0	0	0	0	1	1	2	3	5	3	0	14		
2231	Misshandlung von Kindern	W	12	0	0	0	0	0	0	0	0	0	0	0	0	1	1	4	2	4	1	0	12		
2240	Vors einfache Körperverletzung	G	4429	0	7	5	41	50	103	79	118	197	280	580	236	250	486	692	1363	861	341	106	3849		
2240	Vors einfache Körperverletzung	M	3735	0	6	5	36	37	84	70	98	168	253	505	211	218	429	589	1156	691	284	81	3230		
2240	Vors einfache Körperverletzung	W	694	0	1	0	5	13	19	9	20	29	27	75	25	32	57	103	207	170	57	25	619		
2250	Fahrlässige Körperverletzung	G	123	0	0	1	1	2	4	2	1	3	4	11	5	3	8	22	38	26	12	6	112		
2250	Fahrlässige Körperverletzung	M	94	0	0	1	1	1	3	2	1	3	3	9	2	2	4	20	27	22	6	6	85		
2250	Fahrlässige Körperverletzung	W	29	0	0	0	0	1	1	0	0	0	1	2	3	1	4	2	11	4	6	0	27		
2300	Straft. g. d. pers. Freiheit	G	1784	0	1	0	6	10	17	17	33	50	103	170	82	104	186	276	540	382	175	55	1614		
2300	Straft. g. d. pers. Freiheit	M	1589	0	1	0	4	7	12	13	31	44	94	150	75	92	167	249	482	339	153	49	1439		
2300	Straft. g. d. pers. Freiheit	W	195	0	0	0	2	3	5	4	2	6	9	20	7	12	19	27	58	43	22	6	175		
2310	Menschenr/Entz Minderj/Kinderh	G	15	0	0	0	0	0	0	0	0	0	1	1	0	0	0	2	3	6	3	0	14		
2310	Menschenr/Entz Minderj/Kinderh	M	9	0	0	0	0	0	0	0	0	0	0	0	0	0	0	1	2	5	1	0	9		
2310	Menschenr/Entz Minderj/Kinderh	W	6	0	0	0	0	0	0	0	0	0	1	1	0	0	0	1	1	1	2	0	5		
2312	Entziehung Minderjähriger	G	13	0	0	0	0	0	0	0	0	0	1	1	0	0	0	2	3	6	1	0	12		
2312	Entziehung Minderjähriger	M	8	0	0	0	0	0	0	0	0	0	0	0	0	0	0	1	2	5	0	0	8		
2312	Entziehung Minderjähriger	W	5	0	0	0	0	0	0	0	0	0	1	1	0	0	0	1	1	1	1	0	4		
2313	Kinderhandel	G	2	0	0	0	0	0	0	0	0	0	0	0	0	0	0	0	0	0	2	0	2		
2313	Kinderhandel	M	1	0	0	0	0	0	0	0	0	0	0	0	0	0	0	0	0	0	1	0	1		
2313	Kinderhandel	W	1	0	0	0	0	0	0	0	0	0	0	0	0	0	0	0	0	0	1	0	1		

Schlüsselzahl der Tat	Straftat	S E X U S	Tatverdaech-tige gesamt	Kinder							Jugendliche			Heranwachsende 18 bis unter 21	gesamt Spalten 10,13,14	Erwachsene ab 21 Jahre									
				6	8	10	12	gesamt Spalten 5 - 9	14	16	gesamt Spalten 11 + 12	21	23			gesamt Spalten 16,17	25	30	40	50	60	gesamt Spalten 18 - 23			
				6	8	10	12	14	16	18	11 + 12	23	25			16,17	30	40	50	60	älter	18 - 23			
1	2	3	4	5	6	7	8	9	10	11	12	13	14	15	16	17	18	19	20	21	22	23	24		
2320	Nachst./Freih-ber./Nöt./Bedroh	G	1748	0	1	0	6	10	17	17	32	49	100	166	81	103	184	266	532	374	172	54	1582		
2320	Nachst./Freih-ber./Nöt./Bedroh	M	1560	0	1	0	4	7	12	13	30	43	92	147	74	91	165	240	475	332	152	49	1413		
2320	Nachst./Freih-ber./Nöt./Bedroh	W	188	0	0	0	2	3	5	4	2	6	8	19	7	12	19	26	57	42	20	5	169		
2321	Freiheitsberaubung	G	69	0	0	0	0	0	0	0	2	2	6	8	4	7	11	10	17	13	5	5	61		
2321	Freiheitsberaubung	M	57	0	0	0	0	0	0	0	1	1	6	7	4	6	10	10	15	9	4	2	50		
2321	Freiheitsberaubung	W	12	0	0	0	0	0	0	0	1	1	0	1	0	1	1	0	2	4	1	3	11		
2322	Nötigung	G	341	0	0	0	2	3	5	4	7	11	16	32	16	15	31	50	100	81	36	11	309		
2322	Nötigung	M	299	0	0	0	2	1	3	4	6	10	15	28	14	12	26	42	88	71	33	11	271		
2322	Nötigung	W	42	0	0	0	0	2	2	0	1	1	1	4	2	3	5	8	12	10	3	0	38		
2323	Bedrohung	G	1267	0	1	0	4	7	12	15	23	38	70	120	58	75	133	188	403	266	119	38	1147		
2323	Bedrohung	M	1137	0	1	0	2	6	9	11	23	34	64	107	53	67	120	171	361	239	103	36	1030		
2323	Bedrohung	W	130	0	0	0	2	1	3	4	0	4	6	13	5	8	13	17	42	27	16	2	117		
2324	Nachstellung § 238 StGB	G	118	0	0	0	0	0	0	0	1	1	9	10	6	9	15	24	27	27	13	2	108		
2324	Nachstellung § 238 StGB	M	113	0	0	0	0	0	0	0	1	1	8	9	6	9	15	23	26	25	13	2	104		
2324	Nachstellung § 238 StGB	W	5	0	0	0	0	0	0	0	0	0	1	1	0	0	0	1	1	2	0	0	4		
2325	Zwangsheirat § 237 StGB	G	5	0	0	0	0	0	0	0	0	0	0	0	0	1	1	1	1	1	1	0	5		
2325	Zwangsheirat § 237 StGB	M	3	0	0	0	0	0	0	0	0	0	0	0	0	1	1	1	1	0	0	0	3		
2325	Zwangsheirat § 237 StGB	W	2	0	0	0	0	0	0	0	0	0	0	0	0	0	0	0	0	1	1	0	2		
2330	Erpresserischer Menschenraub	G	5	0	0	0	0	0	0	0	0	0	0	0	0	0	0	3	1	1	0	0	5		
2330	Erpresserischer Menschenraub	M	5	0	0	0	0	0	0	0	0	0	0	0	0	0	0	3	1	1	0	0	5		
2390	Menschenh. 232/232a/b/233/233a	G	19	0	0	0	0	0	0	0	1	1	2	3	1	1	2	5	4	4	0	1	16		
2390	Menschenh. 232/232a/b/233/233a	M	18	0	0	0	0	0	0	0	1	1	2	3	1	1	2	5	4	4	0	0	15		
2390	Menschenh. 232/232a/b/233/233a	W	1	0	0	0	0	0	0	0	0	0	0	0	0	0	0	0	0	0	0	1	1		
2391	Menschenhandel 232	G	12	0	0	0	0	0	0	0	1	1	0	1	1	1	2	4	3	2	0	0	11		
2391	Menschenhandel 232	M	12	0	0	0	0	0	0	0	1	1	0	1	1	1	2	4	3	2	0	0	11		
2392	Zwangsprostitution § 232a StGB	G	7	0	0	0	0	0	0	0	0	0	2	2	0	0	0	1	1	2	0	1	5		
2392	Zwangsprostitution § 232a StGB	M	6	0	0	0	0	0	0	0	0	0	2	2	0	0	0	1	1	2	0	0	4		
2392	Zwangsprostitution § 232a StGB	W	1	0	0	0	0	0	0	0	0	0	0	0	0	0	0	0	0	0	0	1	1		

Schlüsselzahl der Tat	Straftat	S E X U S	Tatver- daech- tige gesamt	Kinder							Jugendliche			Heran- wach- sende 18 bis unter 21	gesamt Spalten 10,13,14	Erwachsene ab 21 Jahre									
				6	8	10	12	gesamt	14	16	gesamt	21	23			gesamt	25	30	40	50	60	gesamt			
				6	8	10	12	5 - 9	16	18	11 + 12	23	25			16,17	30	40	50	60	älter	18 - 23			
1	2	3	4	5	6	7	8	9	10	11	12	13	14	15	16	17	18	19	20	21	22	23	24		
3***	Diebstahl ohne erschwer. Umst.	G	6903	3	16	31	63	120	233	237	275	512	624	1369	473	447	920	1028	1739	1116	513	218	5534		
3***	Diebstahl ohne erschwer. Umst.	M	5240	2	11	20	37	74	144	137	197	334	496	974	390	383	773	818	1336	847	345	147	4266		
3***	Diebstahl ohne erschwer. Umst.	W	1663	1	5	11	26	46	89	100	78	178	128	395	83	64	147	210	403	269	168	71	1268		
3**1	von Kraftwagen/unbef. Benutzen	G	30	0	0	0	1	0	1	0	2	2	1	4	2	4	6	5	11	4	0	0	26		
3**1	von Kraftwagen/unbef. Benutzen	M	25	0	0	0	0	0	0	0	1	1	0	1	1	4	5	5	10	4	0	0	24		
3**1	von Kraftwagen/unbef. Benutzen	W	5	0	0	0	1	0	1	0	1	1	1	3	1	0	1	0	1	0	0	0	2		
3**2	von Moped/Krad/unbef. Benutzen	G	1	0	0	0	0	0	0	0	0	0	0	0	0	0	0	0	1	0	0	0	1		
3**2	von Moped/Krad/unbef. Benutzen	M	1	0	0	0	0	0	0	0	0	0	0	0	0	0	0	0	1	0	0	0	1		
3**3	von Fahrrad/unbefugt. Benutzen	G	48	0	0	0	0	0	0	3	4	7	3	10	4	3	7	3	12	9	4	3	38		
3**3	von Fahrrad/unbefugt. Benutzen	M	45	0	0	0	0	0	0	3	4	7	3	10	3	3	6	3	10	9	4	3	35		
3**3	von Fahrrad/unbefugt. Benutzen	W	3	0	0	0	0	0	0	0	0	0	0	0	1	0	1	0	2	0	0	0	3		
3**5	von unbaren Zahlungsmitt. 3**5	G	138	0	0	0	0	0	0	3	8	11	11	22	16	10	26	25	47	13	4	1	116		
3**5	von unbaren Zahlungsmitt. 3**5	M	112	0	0	0	0	0	0	3	6	9	9	18	10	9	19	22	38	10	4	1	94		
3**5	von unbaren Zahlungsmitt. 3**5	W	26	0	0	0	0	0	0	0	2	2	2	4	6	1	7	3	9	3	0	0	22		
3**7	von/aus Automat 3**7	G	6	0	0	0	0	0	0	0	0	0	2	2	1	0	1	0	1	1	1	0	4		
3**7	von/aus Automat 3**7	M	6	0	0	0	0	0	0	0	0	0	2	2	1	0	1	0	1	1	1	0	4		
3**8	v Antiquit/Kunstgeg-st pp 3**8	G	2	0	0	0	0	0	0	0	0	0	0	0	0	0	0	0	2	0	0	0	2		
3**8	v Antiquit/Kunstgeg-st pp 3**8	M	2	0	0	0	0	0	0	0	0	0	0	0	0	0	0	0	2	0	0	0	2		
305*	In/aus Bank/Spark/Postfil 305*	G	6	0	0	0	0	0	0	0	0	0	0	0	0	0	0	2	2	2	0	0	6		
305*	In/aus Bank/Spark/Postfil 305*	M	6	0	0	0	0	0	0	0	0	0	0	0	0	0	0	2	2	2	0	0	6		
310*	D. in/aus Büroräumen pp. 310*	G	67	0	0	1	0	1	2	0	3	3	7	12	6	7	13	6	25	10	0	1	55		
310*	D. in/aus Büroräumen pp. 310*	M	59	0	0	1	0	1	2	0	2	2	6	10	5	7	12	6	21	9	0	1	49		
310*	D. in/aus Büroräumen pp. 310*	W	8	0	0	0	0	0	0	0	1	1	1	2	1	0	1	0	4	1	0	0	6		
315*	D. in/aus Gastst/Hot pp 315*	G	105	0	0	0	0	0	0	0	1	1	13	14	11	4	15	23	30	16	7	0	91		
315*	D. in/aus Gastst/Hot pp 315*	M	92	0	0	0	0	0	0	0	0	0	11	11	10	3	13	21	27	13	7	0	81		
315*	D. in/aus Gastst/Hot pp 315*	W	13	0	0	0	0	0	0	0	1	1	2	3	1	1	2	2	3	3	0	0	10		
325*	D. in/aus Warenhäusern pp 325*	G	5435	2	14	26	52	105	199	195	215	410	466	1075	341	364	705	801	1359	874	431	190	4360		
325*	D. in/aus Warenhäusern pp 325*	M	4043	1	10	17	31	66	125	105	146	251	359	735	278	306	584	633	1020	661	286	124	3308		
325*	D. in/aus Warenhäusern pp 325*	W	1392	1	4	9	21	39	74	90	69	159	107	340	63	58	121	168	339	213	145	66	1052		
326*	Ladendiebstahl 326*	G	5253	2	14	26	49	99	190	179	203	382	442	1014	327	358	685	785	1317	852	417	183	4239		
326*	Ladendiebstahl 326*	M	3923	1	10	17	29	61	118	95	137	232	341	691	266	303	569	622	994	649	276	122	3232		
326*	Ladendiebstahl 326*	W	1330	1	4	9	20	38	72	84	66	150	101	323	61	55	116	163	323	203	141	61	1007		
335*	Diebst. in/aus Wohnungen 335*	G	132	0	0	0	0	0	0	5	6	11	14	25	9	4	13	17	34	28	8	7	107		
335*	Diebst. in/aus Wohnungen 335*	M	92	0	0	0	0	0	0	4	4	8	13	21	8	4	12	11	25	14	4	5	71		
335*	Diebst. in/aus Wohnungen 335*	W	40	0	0	0	0	0	0	1	2	3	1	4	1	0	1	6	9	14	4	2	36		

Schlüsselzahl der Tat	Straftat	S E X U S	Tatver- daech- tige gesamt	Kinder							Jugendliche			Heran- wach- sende 18 bis unter 21	gesamt Spalten 10,13,14	Erwachsene ab 21 Jahre									
				6	8	10	12	gesamt	14	16	gesamt	21	23			gesamt	25	30	40	50	60	gesamt			
				6	8	10	12	5 - 9	16	18	11 + 12	23	25			16,17	30	40	50	60	älter	18 - 23			
1	2	3	4	5	6	7	8	9	10	11	12	13	14	15	16	17	18	19	20	21	22	23	24		
340*	D. in/a. Boden-/Keller pp 340*	G	4	0	0	0	0	0	0	0	0	0	0	0	0	0	0	0	3	0	1	0	4		
340*	D. in/a. Boden-/Keller pp 340*	M	3	0	0	0	0	0	0	0	0	0	0	0	0	0	0	0	2	0	1	0	3		
340*	D. in/a. Boden-/Keller pp 340*	W	1	0	0	0	0	0	0	0	0	0	0	0	0	0	0	0	1	0	0	0	1		
345*	D. in/a. Roh-/Neubau pp 345*	G	31	0	0	0	0	0	0	0	0	0	0	2	2	2	4	3	7	13	1	1	29		
345*	D. in/a. Roh-/Neubau pp 345*	M	30	0	0	0	0	0	0	0	0	0	0	2	2	1	2	3	7	13	1	1	28		
345*	D. in/a. Roh-/Neubau pp 345*	W	1	0	0	0	0	0	0	0	0	0	0	0	0	1	0	1	0	0	0	0	1		
350*	Diebstahl an/aus Kfz 350*	G	73	0	0	0	0	1	1	1	3	4	8	13	6	4	10	6	30	13	1	0	60		
350*	Diebstahl an/aus Kfz 350*	M	68	0	0	0	0	1	1	1	3	4	8	13	5	4	9	5	28	12	1	0	55		
350*	Diebstahl an/aus Kfz 350*	W	5	0	0	0	0	0	0	0	0	0	0	0	1	0	1	1	2	1	0	0	5		
4**	Diebstahl unter erschw. Umst.	G	1394	0	1	4	3	11	19	37	63	100	140	259	106	104	210	251	397	203	61	13	1135		
4**	Diebstahl unter erschw. Umst.	M	1259	0	0	4	2	10	16	31	58	89	126	231	98	94	192	227	365	178	53	13	1028		
4**	Diebstahl unter erschw. Umst.	W	135	0	1	0	1	1	3	6	5	11	14	28	8	10	18	24	32	25	8	0	107		
4**1	Von Kraftwagen 4**1	G	74	0	0	0	0	0	0	1	2	3	8	11	7	2	9	14	26	9	3	2	63		
4**1	Von Kraftwagen 4**1	M	72	0	0	0	0	0	0	1	2	3	8	11	7	2	9	13	25	9	3	2	61		
4**1	Von Kraftwagen 4**1	W	2	0	0	0	0	0	0	0	0	0	0	0	0	0	0	1	1	0	0	0	2		
4**2	Von Moped/Krad 4**2	G	10	0	0	0	0	0	0	2	1	3	2	5	0	2	2	2	1	0	0	0	5		
4**2	Von Moped/Krad 4**2	M	10	0	0	0	0	0	0	2	1	3	2	5	0	2	2	2	1	0	0	0	5		
4**3	Von Fahrrad 4**3	G	154	0	0	0	1	4	5	7	10	17	10	32	15	9	24	19	45	22	9	3	122		
4**3	Von Fahrrad 4**3	M	150	0	0	0	1	4	5	7	9	16	10	31	14	9	23	19	43	22	9	3	119		
4**3	Von Fahrrad 4**3	W	4	0	0	0	0	0	0	0	1	1	0	1	1	0	1	0	2	0	0	0	3		
4**4	Von Schusswaffe 4**4	G	1	0	0	0	0	0	0	0	0	0	0	0	0	0	0	0	0	1	0	0	1		
4**4	Von Schusswaffe 4**4	M	1	0	0	0	0	0	0	0	0	0	0	0	0	0	0	0	0	1	0	0	1		
4**5	v. unbaren Zahlungsmitt. 4**5	G	14	0	0	0	0	0	0	0	3	3	0	3	0	1	1	3	4	2	0	1	11		
4**5	v. unbaren Zahlungsmitt. 4**5	M	13	0	0	0	0	0	0	0	3	3	0	3	0	1	1	3	4	1	0	1	10		
4**5	v. unbaren Zahlungsmitt. 4**5	W	1	0	0	0	0	0	0	0	0	0	0	0	0	0	0	0	1	0	0	0	1		
4**7	Von/aus Automat 4**7	G	18	0	0	0	0	0	0	0	1	1	1	2	1	0	1	3	8	3	1	0	16		
4**7	Von/aus Automat 4**7	M	17	0	0	0	0	0	0	0	1	1	1	2	1	0	1	2	8	3	1	0	15		
4**7	Von/aus Automat 4**7	W	1	0	0	0	0	0	0	0	0	0	0	0	0	0	0	1	0	0	0	0	1		
410*	D. in/aus Büroräumen pp. 410*	G	108	0	0	0	0	0	0	0	6	6	16	22	8	7	15	20	32	16	3	0	86		
410*	D. in/aus Büroräumen pp. 410*	M	105	0	0	0	0	0	0	0	6	6	16	22	8	7	15	19	32	14	3	0	83		
410*	D. in/aus Büroräumen pp. 410*	W	3	0	0	0	0	0	0	0	0	0	0	0	0	0	0	1	0	2	0	0	3		
415*	D. in/aus Gastst/Hotel pp 415*	G	31	0	0	0	0	0	0	1	2	3	1	4	4	1	5	2	12	7	1	0	27		
415*	D. in/aus Gastst/Hotel pp 415*	M	26	0	0	0	0	0	0	0	1	1	1	2	4	1	5	2	10	6	1	0	24		
415*	D. in/aus Gastst/Hotel pp 415*	W	5	0	0	0	0	0	0	1	1	2	0	2	0	0	0	0	2	1	0	0	3		
425*	D. in/aus Warenhäusern pp 425*	G	478	0	1	1	1	2	5	10	15	25	49	79	29	48	77	86	148	61	23	4	399		
425*	D. in/aus Warenhäusern pp 425*	M	415	0	0	1	1	2	4	6	15	21	39	64	26	45	71	74	133	51	18	4	351		
425*	D. in/aus Warenhäusern pp 425*	W	63	0	1	0	0	0	1	4	0	4	10	15	3	3	6	12	15	10	5	0	48		

Schlüsselzahl der Tat	Straftat	S E X U S	Tatver- daech- tige gesamt	Kinder							Jugendliche			Heran- wach- sende 18 bis unter 21	gesamt Spalten 10,13,14	Erwachsene ab 21 Jahre									
				6	8	10	12	gesamt	14	16	gesamt	21	23			gesamt	25	30	40	50	60	gesamt			
				6	8	10	12	5 - 9	16	18	11 + 12	23	25			16,17	30	40	50	60	älter	18 - 23			
1	2	3	4	5	6	7	8	9	10	11	12	13	14	15	16	17	18	19	20	21	22	23	24		
426*	Ladendiebstahl 426*	G	384	0	1	1	1	2	5	8	10	18	42	65	21	38	59	72	122	48	17	1	319		
426*	Ladendiebstahl 426*	M	328	0	0	1	1	2	4	5	10	15	34	53	18	35	53	62	107	39	13	1	275		
426*	Ladendiebstahl 426*	W	56	0	1	0	0	0	1	3	0	3	8	12	3	3	6	10	15	9	4	0	44		
435*	Wohnungseinbruchdiebstahl 435*	G	204	0	0	0	1	1	2	10	10	20	15	37	24	16	40	36	62	21	6	2	167		
435*	Wohnungseinbruchdiebstahl 435*	M	192	0	0	0	0	1	1	10	8	18	13	32	24	15	39	35	58	20	6	2	160		
435*	Wohnungseinbruchdiebstahl 435*	W	12	0	0	0	1	0	1	0	2	2	2	5	0	1	1	4	1	0	0	7			
436*	Wohnungs-ED am Tag (TWE) 436*	G	144	0	0	0	1	0	1	4	8	12	11	24	19	15	34	25	45	11	4	1	120		
436*	Wohnungs-ED am Tag (TWE) 436*	M	135	0	0	0	0	0	0	4	6	10	10	20	19	14	33	25	42	10	4	1	115		
436*	Wohnungs-ED am Tag (TWE) 436*	W	9	0	0	0	1	0	1	0	2	2	1	4	0	1	1	0	3	1	0	0	5		
440*	D. in/a. Boden/Keller pp 440*	G	25	0	0	0	0	0	0	0	1	1	2	3	0	2	2	8	7	3	2	0	22		
440*	D. in/a. Boden/Keller pp 440*	M	22	0	0	0	0	0	0	0	1	1	2	3	0	2	2	7	6	3	1	0	19		
440*	D. in/a. Boden/Keller pp 440*	W	3	0	0	0	0	0	0	0	0	0	0	0	0	0	0	1	1	0	1	0	3		
445*	D. in/a. Roh-/Neubau pp 445*	G	20	0	0	0	0	0	0	0	0	0	0	0	0	0	0	6	10	3	0	1	20		
445*	D. in/a. Roh-/Neubau pp 445*	M	19	0	0	0	0	0	0	0	0	0	0	0	0	0	0	6	9	3	0	1	19		
445*	D. in/a. Roh-/Neubau pp 445*	W	1	0	0	0	0	0	0	0	0	0	0	0	0	0	0	0	1	0	0	0	1		
450*	Diebstahl an/aus Kfz 450*	G	113	0	0	0	0	2	2	2	2	4	10	16	4	6	10	22	44	18	3	0	97		
450*	Diebstahl an/aus Kfz 450*	M	109	0	0	0	0	2	2	2	2	4	10	16	3	6	9	21	42	18	3	0	93		
450*	Diebstahl an/aus Kfz 450*	W	4	0	0	0	0	0	0	0	0	0	0	0	1	0	1	1	2	0	0	0	4		
****	Diebstahl insgesamt	G	7841	3	17	35	65	129	249	262	312	574	722	1545	545	518	1063	1200	1993	1251	561	228	6296		
****	Diebstahl insgesamt	M	6088	2	11	24	38	82	157	158	231	389	587	1133	456	446	902	975	1569	965	387	157	4955		
****	Diebstahl insgesamt	W	1753	1	6	11	27	47	92	104	81	185	135	412	89	72	161	225	424	286	174	71	1341		
***1	Von Kraftwagen/unbef. Benutzen	G	102	0	0	0	1	0	1	1	4	5	9	15	9	6	15	18	36	13	3	2	87		
***1	Von Kraftwagen/unbef. Benutzen	M	95	0	0	0	0	0	0	1	3	4	8	12	8	6	14	17	34	13	3	2	83		
***1	Von Kraftwagen/unbef. Benutzen	W	7	0	0	0	1	0	1	0	1	1	1	3	1	0	1	1	2	0	0	0	4		
***2	Von Moped/Krad/unbef. Benutzen	G	11	0	0	0	0	0	0	2	1	3	2	5	0	2	2	2	2	0	0	0	6		
***2	Von Moped/Krad/unbef. Benutzen	M	11	0	0	0	0	0	0	2	1	3	2	5	0	2	2	2	2	0	0	0	6		
***3	Von Fahrrad/unbefugt. Benutzen	G	200	0	0	0	1	4	5	9	14	23	12	40	19	12	31	22	57	31	13	6	160		
***3	Von Fahrrad/unbefugt. Benutzen	M	193	0	0	0	1	4	5	9	13	22	12	39	17	12	29	22	53	31	13	6	154		
***3	Von Fahrrad/unbefugt. Benutzen	W	7	0	0	0	0	0	0	0	1	1	0	1	2	0	2	0	4	0	0	0	6		
***4	Von Schusswaffe	G	1	0	0	0	0	0	0	0	0	0	0	0	0	0	0	0	0	1	0	0	1		
***4	Von Schusswaffe	M	1	0	0	0	0	0	0	0	0	0	0	0	0	0	0	0	0	1	0	0	1		
***5	Von unbaren Zahlungsmitteln	G	151	0	0	0	0	0	0	3	10	13	11	24	16	11	27	28	51	15	4	2	127		
***5	Von unbaren Zahlungsmitteln	M	124	0	0	0	0	0	0	3	8	11	9	20	10	10	20	25	42	11	4	2	104		
***5	Von unbaren Zahlungsmitteln	W	27	0	0	0	0	0	0	0	2	2	2	4	6	1	7	3	9	4	0	0	23		
***7	Von/aus Automat	G	24	0	0	0	0	0	0	0	1	1	3	4	2	0	2	3	9	4	2	0	20		
***7	Von/aus Automat	M	23	0	0	0	0	0	0	0	1	1	3	4	2	0	2	2	9	4	2	0	19		
***7	Von/aus Automat	W	1	0	0	0	0	0	0	0	0	0	0	0	0	0	0	1	0	0	0	0	1		

Schlüsselzahl der Tat	Straftat	S E X U S	Tatver- daech- tige gesamt	Kinder							Jugendliche			Heran- wach- sende 18 bis unter 21	gesamt Spalten 10,13,14	Erwachsene ab 21 Jahre									
				6	8	10	12	gesamt	14	16	gesamt	21	23			gesamt	25	30	40	50	60	gesamt			
				6	8	10	12	5-9	16	18	11+12	23	25			16,17	30	40	50	60	älter	18-23			
1	2	3	4	5	6	7	8	9	10	11	12	13	14	15	16	17	18	19	20	21	22	23	24		
***8	V. Antiquit/Kunst-/sakr Geg-st	G	2	0	0	0	0	0	0	0	0	0	0	0	0	0	0	0	2	0	0	0	2		
***8	V. Antiquit/Kunst-/sakr Geg-st	M	2	0	0	0	0	0	0	0	0	0	0	0	0	0	0	0	2	0	0	0	2		
05	D. in/aus Bank/Spark./Postfil.	G	6	0	0	0	0	0	0	0	0	0	0	0	0	0	0	2	2	2	0	0	6		
05	D. in/aus Bank/Spark./Postfil.	M	6	0	0	0	0	0	0	0	0	0	0	0	0	0	0	2	2	2	0	0	6		
10	D. in/aus Büroräumen pp.	G	168	0	0	1	0	1	2	0	9	9	22	33	13	14	27	25	53	26	3	1	135		
10	D. in/aus Büroräumen pp.	M	157	0	0	1	0	1	2	0	8	8	21	31	12	14	26	24	49	23	3	1	126		
10	D. in/aus Büroräumen pp.	W	11	0	0	0	0	0	0	0	1	1	1	2	1	0	1	1	4	3	0	0	9		
15	D. in/aus Gastst/Hot/Pens/Kan	G	134	0	0	0	0	0	0	1	3	4	14	18	15	5	20	25	41	23	7	0	116		
15	D. in/aus Gastst/Hot/Pens/Kan	M	117	0	0	0	0	0	0	0	1	1	12	13	14	4	18	23	37	19	7	0	104		
15	D. in/aus Gastst/Hot/Pens/Kan	W	17	0	0	0	0	0	0	1	2	3	2	5	1	1	2	2	4	4	0	0	12		
25	D. in/aus Warenhäusern pp.	G	5715	2	15	27	53	107	204	201	225	426	500	1130	359	392	751	854	1438	906	444	192	4585		
25	D. in/aus Warenhäusern pp.	M	4280	1	10	18	32	68	129	109	156	265	389	783	294	332	626	676	1087	687	295	126	3497		
25	D. in/aus Warenhäusern pp.	W	1435	1	5	9	21	39	75	92	69	161	111	347	65	60	125	178	351	219	149	66	1088		
26	Ladendiebstahl	G	5473	2	15	27	50	101	195	185	209	394	470	1059	341	378	719	827	1382	876	427	183	4414		
26	Ladendiebstahl	M	4105	1	10	18	30	63	122	99	143	242	366	730	278	321	599	656	1047	668	283	122	3375		
26	Ladendiebstahl	W	1368	1	5	9	20	38	73	86	66	152	104	329	63	57	120	171	335	208	144	61	1039		
35	D. in/aus Wohnungen	G	334	0	0	0	1	1	2	15	15	30	29	61	33	20	53	52	96	49	14	9	273		
35	D. in/aus Wohnungen	M	282	0	0	0	0	1	1	14	11	25	26	52	32	19	51	45	83	34	10	7	230		
35	D. in/aus Wohnungen	W	52	0	0	0	1	0	1	1	4	5	3	9	1	1	2	7	13	15	4	2	43		
40	D. in/a. Boden-/Kellerr/Waschk	G	29	0	0	0	0	0	0	0	1	1	2	3	0	2	2	8	10	3	3	0	26		
40	D. in/a. Boden-/Kellerr/Waschk	M	25	0	0	0	0	0	0	0	1	1	2	3	0	2	2	7	8	3	2	0	22		
40	D. in/a. Boden-/Kellerr/Waschk	W	4	0	0	0	0	0	0	0	0	0	0	0	0	0	0	1	2	0	1	0	4		
45	D. in/a. Roh-/Neubau/Baustelle	G	51	0	0	0	0	0	0	0	0	0	2	2	2	2	4	9	17	16	1	2	49		
45	D. in/a. Roh-/Neubau/Baustelle	M	49	0	0	0	0	0	0	0	0	0	2	2	1	2	3	9	16	16	1	2	47		
45	D. in/a. Roh-/Neubau/Baustelle	W	2	0	0	0	0	0	0	0	0	0	0	0	1	0	1	0	1	0	0	0	2		
50	Diebstahl an/aus Kraftfahrzeug	G	173	0	0	0	0	3	3	3	5	8	15	26	10	10	20	28	66	29	4	0	147		
50	Diebstahl an/aus Kraftfahrzeug	M	165	0	0	0	0	3	3	3	5	8	15	26	8	10	18	26	63	28	4	0	139		
50	Diebstahl an/aus Kraftfahrzeug	W	8	0	0	0	0	0	0	0	0	0	0	0	2	0	2	2	3	1	0	0	8		
90	Taschendiebstahl	G	432	0	0	0	1	0	1	15	27	42	61	104	52	31	83	73	105	48	18	1	328		
90	Taschendiebstahl	M	367	0	0	0	1	0	1	10	24	34	58	93	44	28	72	62	86	42	11	1	274		
90	Taschendiebstahl	W	65	0	0	0	0	0	0	5	3	8	3	11	8	3	11	11	19	6	7	0	54		

Schlüsselzahl der Tat	Straftat	S E X U S	Tatver- daech- tige gesamt	Kinder							Jugendliche			Heran- wach- sende 18 bis unter 21	gesamt Spalten 10,13,14	Erwachsene ab 21 Jahre									
				6	8	10	12	gesamt	14	16	gesamt	21	23			gesamt	25	30	40	50	60	gesamt			
				6	8	10	12	5-9	16	18	11+12	23	25			16,17	30	40	50	60	älter	18-23			
1	2	3	4	5	6	7	8	9	10	11	12	13	14	15	16	17	18	19	20	21	22	23	24		
5000	Vermögens- und Fälschungsdel.	G	7809	3	2	2	8	21	36	109	244	353	764	1153	618	578	1196	1368	2151	1287	502	152	6656		
5000	Vermögens- und Fälschungsdel.	M	6237	0	1	2	6	13	22	81	198	279	639	940	502	473	975	1092	1714	998	405	113	5297		
5000	Vermögens- und Fälschungsdel.	W	1572	3	1	0	2	8	14	28	46	74	125	213	116	105	221	276	437	289	97	39	1359		
5100	Betrug	G	6315	0	1	1	6	17	25	99	214	313	645	983	522	467	989	1099	1708	1023	388	125	5332		
5100	Betrug	M	5023	0	1	1	4	10	16	75	175	250	543	809	419	375	794	875	1344	802	308	91	4214		
5100	Betrug	W	1292	0	0	0	2	7	9	24	39	63	102	174	103	92	195	224	364	221	80	34	1118		
5110	Waren- und Warenkreditbetrug	G	924	0	0	0	0	1	1	6	8	14	47	62	61	61	122	158	293	195	71	23	862		
5110	Waren- und Warenkreditbetrug	M	641	0	0	0	0	1	1	4	5	9	32	42	36	36	72	100	207	144	59	17	599		
5110	Waren- und Warenkreditbetrug	W	283	0	0	0	0	0	0	2	3	5	15	20	25	25	50	58	86	51	12	6	263		
5111	Betrüg. Erl. von Kfz.	G	5	0	0	0	0	0	0	0	0	0	0	0	0	0	0	1	1	3	0	0	5		
5111	Betrüg. Erl. von Kfz.	M	5	0	0	0	0	0	0	0	0	0	0	0	0	0	0	1	1	3	0	0	5		
5112	Sonstiger Warenkreditbetrug	G	780	0	0	0	0	0	0	4	7	11	35	46	49	51	100	138	251	166	59	20	734		
5112	Sonstiger Warenkreditbetrug	M	529	0	0	0	0	0	0	2	3	5	23	28	26	30	56	84	178	119	48	16	501		
5112	Sonstiger Warenkreditbetrug	W	251	0	0	0	0	0	0	2	4	6	12	18	23	21	44	54	73	47	11	4	233		
5113	Warenbetrug	G	150	0	0	0	0	1	1	2	3	5	14	20	12	11	23	21	43	28	12	3	130		
5113	Warenbetrug	M	116	0	0	0	0	1	1	2	3	5	10	16	10	7	17	17	30	24	11	1	100		
5113	Warenbetrug	W	34	0	0	0	0	0	0	0	0	0	4	4	2	4	6	4	13	4	1	2	30		
5130	Kapitalanl-/Anlagebetr.	G	5	0	0	0	0	0	0	0	0	0	0	0	0	0	0	1	0	0	4	0	5		
5130	Kapitalanl-/Anlagebetr.	M	4	0	0	0	0	0	0	0	0	0	0	0	0	0	0	1	0	0	3	0	4		
5130	Kapitalanl-/Anlagebetr.	W	1	0	0	0	0	0	0	0	0	0	0	0	0	0	0	0	0	0	1	0	1		
5132	Anlagebetrug	G	5	0	0	0	0	0	0	0	0	0	0	0	0	0	0	1	0	0	4	0	5		
5132	Anlagebetrug	M	4	0	0	0	0	0	0	0	0	0	0	0	0	0	0	1	0	0	3	0	4		
5132	Anlagebetrug	W	1	0	0	0	0	0	0	0	0	0	0	0	0	0	0	0	0	0	1	0	1		
5140	Geldkreditbetrug	G	48	0	0	0	0	0	0	0	0	0	3	3	4	2	6	8	16	9	3	3	45		
5140	Geldkreditbetrug	M	28	0	0	0	0	0	0	0	0	0	1	1	1	2	3	5	8	8	2	1	27		
5140	Geldkreditbetrug	W	20	0	0	0	0	0	0	0	0	0	2	2	3	0	3	3	8	1	1	2	18		
5141	Kreditbetrug (geschäftlich)	G	2	0	0	0	0	0	0	0	0	0	0	0	0	0	0	2	0	0	0	0	2		
5141	Kreditbetrug (geschäftlich)	M	1	0	0	0	0	0	0	0	0	0	0	0	0	0	0	1	0	0	0	0	1		
5141	Kreditbetrug (geschäftlich)	W	1	0	0	0	0	0	0	0	0	0	0	0	0	0	0	1	0	0	0	0	1		
5143	Krediterlangungsbetrug	G	46	0	0	0	0	0	0	0	0	0	3	3	4	2	6	6	16	9	3	3	43		
5143	Krediterlangungsbetrug	M	27	0	0	0	0	0	0	0	0	0	1	1	1	2	3	4	8	8	2	1	26		
5143	Krediterlangungsbetrug	W	19	0	0	0	0	0	0	0	0	0	2	2	3	0	3	2	8	1	1	2	17		
5150	Erschleichen von Leistungen	G	3894	0	1	1	5	14	21	63	137	200	432	653	358	328	686	675	1004	602	220	54	3241		
5150	Erschleichen von Leistungen	M	3253	0	1	1	4	9	15	46	115	161	379	555	308	288	596	568	823	489	180	42	2698		
5150	Erschleichen von Leistungen	W	641	0	0	0	1	5	6	17	22	39	53	98	50	40	90	107	181	113	40	12	543		

Schlüsselzahl der Tat	Straftat	S E X U S	Tatver- daech- tige gesamt	Kinder							Jugendliche			Heran- wach- sende 18 bis unter 21	gesamt Spalten 10,13,14	Erwachsene ab 21 Jahre									
				6	8	10	12	gesamt	14	16	gesamt	21	23			gesamt	25	30	40	50	60	gesamt			
				6	8	10	12	5-9	16	18	11+12	23	25			16,17	30	40	50	60	älter	18-23			
1	2	3	4	5	6	7	8	9	10	11	12	13	14	15	16	17	18	19	20	21	22	23	24		
5160	B. m. rewidr. erl. unb. Zahl-m	G	170	0	0	0	0	0	0	5	3	8	14	22	12	10	22	31	69	19	7	0	148		
5160	B. m. rewidr. erl. unb. Zahl-m	M	123	0	0	0	0	0	0	3	3	6	11	17	8	5	13	19	55	15	4	0	106		
5160	B. m. rewidr. erl. unb. Zahl-m	W	47	0	0	0	0	0	0	2	0	2	3	5	4	5	9	12	14	4	3	0	42		
5162	Davon Zahlungsk. ohne PIN	G	64	0	0	0	0	0	0	1	2	3	7	10	5	3	8	11	25	7	3	0	54		
5162	Davon Zahlungsk. ohne PIN	M	54	0	0	0	0	0	0	1	2	3	5	8	3	2	5	10	22	7	2	0	46		
5162	Davon Zahlungsk. ohne PIN	W	10	0	0	0	0	0	0	0	0	0	2	2	2	1	3	1	3	0	1	0	8		
5163	Comp.betr. Zahl.karten mit PIN	G	56	0	0	0	0	0	0	2	1	3	3	6	1	1	2	10	28	8	2	0	50		
5163	Comp.betr. Zahl.karten mit PIN	M	38	0	0	0	0	0	0	1	1	2	2	4	1	0	1	7	20	5	1	0	34		
5163	Comp.betr. Zahl.karten mit PIN	W	18	0	0	0	0	0	0	1	0	1	1	2	0	1	1	3	8	3	1	0	16		
5165	Daten von Zahlungskarten	G	31	0	0	0	0	0	0	1	1	2	6	8	4	5	9	6	4	3	1	0	23		
5165	Daten von Zahlungskarten	M	18	0	0	0	0	0	0	0	1	1	6	7	1	2	3	1	4	3	0	0	11		
5165	Daten von Zahlungskarten	W	13	0	0	0	0	0	0	1	0	1	0	1	3	3	6	5	0	0	1	0	12		
5169	Sonst. unbare Zahlungsmittel	G	27	0	0	0	0	0	0	1	0	1	1	2	4	1	5	4	13	2	1	0	25		
5169	Sonst. unbare Zahlungsmittel	M	20	0	0	0	0	0	0	1	0	1	1	2	4	1	5	1	10	1	1	0	18		
5169	Sonst. unbare Zahlungsmittel	W	7	0	0	0	0	0	0	0	0	0	0	0	0	0	0	3	3	1	0	0	7		
5170	Sonstiger Betrug	G	1408	0	0	0	1	2	3	30	68	98	168	269	102	76	178	247	360	220	88	46	1139		
5170	Sonstiger Betrug	M	1086	0	0	0	0	0	0	25	54	79	137	216	77	52	129	202	281	163	63	32	870		
5170	Sonstiger Betrug	W	322	0	0	0	1	2	3	5	14	19	31	53	25	24	49	45	79	57	25	14	269		
5171	Leistungsbetrug	G	141	0	0	0	0	0	0	4	3	7	24	31	6	9	15	21	32	27	10	5	110		
5171	Leistungsbetrug	M	102	0	0	0	0	0	0	3	3	6	20	26	4	3	7	16	20	23	5	5	76		
5171	Leistungsbetrug	W	39	0	0	0	0	0	0	1	0	1	4	5	2	6	8	5	12	4	5	0	34		
5172	Leistungskreditbetrug	G	71	0	0	0	0	0	0	0	0	0	3	3	4	3	7	8	25	17	5	6	68		
5172	Leistungskreditbetrug	M	49	0	0	0	0	0	0	0	0	0	2	2	2	1	3	6	18	13	3	4	47		
5172	Leistungskreditbetrug	W	22	0	0	0	0	0	0	0	0	0	1	1	2	2	4	2	7	4	2	2	21		
5174	Betr. z.N. Vers./Vers.-missbr.	G	36	0	0	0	0	0	0	0	0	0	2	2	3	3	6	6	7	9	4	2	34		
5174	Betr. z.N. Vers./Vers.-missbr.	M	28	0	0	0	0	0	0	0	0	0	1	1	2	3	5	4	6	8	4	0	27		
5174	Betr. z.N. Vers./Vers.-missbr.	W	8	0	0	0	0	0	0	0	0	0	1	1	1	0	1	2	1	1	0	2	7		
5175	Computerbetrug (sonstiger)	G	19	0	0	0	0	0	0	0	2	2	3	5	0	2	2	2	5	4	1	0	14		
5175	Computerbetrug (sonstiger)	M	16	0	0	0	0	0	0	0	2	2	2	4	0	1	1	2	4	4	1	0	12		
5175	Computerbetrug (sonstiger)	W	3	0	0	0	0	0	0	0	0	0	1	1	0	1	1	0	1	0	0	0	2		
5176	Provisionsbetrug	G	2	0	0	0	0	0	0	0	0	0	0	0	1	0	1	0	0	1	0	0	2		
5176	Provisionsbetrug	M	2	0	0	0	0	0	0	0	0	0	0	0	1	0	1	0	0	1	0	0	2		
5178	Sozialleistungsbetrug	G	71	0	0	0	0	0	0	0	0	0	1	1	1	1	2	9	26	16	11	6	70		
5178	Sozialleistungsbetrug	M	45	0	0	0	0	0	0	0	0	0	1	1	1	1	2	3	19	9	9	2	44		
5178	Sozialleistungsbetrug	W	26	0	0	0	0	0	0	0	0	0	0	0	0	0	0	6	7	7	2	4	26		

Schlüsselzahl der Tat	Straftat	S E X U S	Tatver- daech- tige gesamt	Kinder							Jugendliche			Heran- wach- sende 18 bis unter 21	gesamt Spalten 10,13,14	Erwachsene ab 21 Jahre									
				6	8	10	12	gesamt	14	16	gesamt	21	23			gesamt	25	30	40	50	60	gesamt			
				6	8	10	12	5 - 9	16	18	11 + 12	23	25			16,17	30	40	50	60	älter	18 - 23			
1	2	3	4	5	6	7	8	9	10	11	12	13	14	15	16	17	18	19	20	21	22	23	24		
5181	Abrechnungsbetrug	G	16	0	0	0	0	0	0	0	0	0	2	2	0	1	1	3	5	3	2	0	14		
5181	Abrechnungsbetrug	M	14	0	0	0	0	0	0	0	0	0	2	2	0	1	1	2	4	3	2	0	12		
5181	Abrechnungsbetrug	W	2	0	0	0	0	0	0	0	0	0	0	0	0	0	0	1	1	0	0	0	2		
5182	Einmietbetrug	G	18	0	0	0	0	0	0	0	0	0	1	1	1	1	2	4	5	4	2	0	17		
5182	Einmietbetrug	M	14	0	0	0	0	0	0	0	0	0	1	1	1	1	2	4	4	2	1	0	13		
5182	Einmietbetrug	W	4	0	0	0	0	0	0	0	0	0	0	0	0	0	0	1	2	1	0	4			
5183	Überweisungs betrug	G	56	0	0	0	0	0	0	0	0	0	2	2	3	4	7	15	20	6	4	2	54		
5183	Überweisungs betrug	M	45	0	0	0	0	0	0	0	0	0	0	0	1	2	3	13	18	6	3	2	45		
5183	Überweisungs betrug	W	11	0	0	0	0	0	0	0	0	0	2	2	2	2	4	2	2	0	1	0	9		
5185	§§ 265c, d, e StGB	G	1	0	0	0	0	0	0	0	0	0	0	0	1	0	1	0	0	0	0	0	1		
5185	§§ 265c, d, e StGB	M	1	0	0	0	0	0	0	0	0	0	0	0	1	0	1	0	0	0	0	0	1		
5189	Sonstige Betrugsarten	G	1005	0	0	0	1	2	3	26	63	89	132	224	86	56	142	185	239	140	50	25	781		
5189	Sonstige Betrugsarten	M	789	0	0	0	0	0	0	22	49	71	110	181	68	41	109	155	190	99	36	19	608		
5189	Sonstige Betrugsarten	W	216	0	0	0	1	2	3	4	14	18	22	43	18	15	33	30	49	41	14	6	173		
5200	Veruntreuungen	G	26	0	0	0	0	0	0	0	0	0	1	1	1	2	3	3	8	9	1	1	25		
5200	Veruntreuungen	M	20	0	0	0	0	0	0	0	0	0	1	1	1	1	2	3	4	8	1	1	19		
5200	Veruntreuungen	W	6	0	0	0	0	0	0	0	0	0	0	0	0	1	1	0	4	1	0	0	6		
5210	Untreue	G	8	0	0	0	0	0	0	0	0	0	0	0	0	0	0	2	2	3	1	0	8		
5210	Untreue	M	6	0	0	0	0	0	0	0	0	0	0	0	0	0	0	2	0	3	1	0	6		
5210	Untreue	W	2	0	0	0	0	0	0	0	0	0	0	0	0	0	0	0	2	0	0	0	2		
5211	Untreue bei Kapitalanlageges.	G	1	0	0	0	0	0	0	0	0	0	0	0	0	0	0	0	0	1	0	0	1		
5211	Untreue bei Kapitalanlageges.	M	1	0	0	0	0	0	0	0	0	0	0	0	0	0	0	0	0	1	0	0	1		
5220	Vorenth./Veruntr. v. Arb-entg.	G	16	0	0	0	0	0	0	0	0	0	0	0	0	2	2	1	6	6	0	1	16		
5220	Vorenth./Veruntr. v. Arb-entg.	M	12	0	0	0	0	0	0	0	0	0	0	0	0	1	1	1	4	5	0	1	12		
5220	Vorenth./Veruntr. v. Arb-entg.	W	4	0	0	0	0	0	0	0	0	0	0	0	0	1	1	0	2	1	0	0	4		
5230	Missbr. v. Scheck-/Kreditkart.	G	2	0	0	0	0	0	0	0	0	0	1	1	1	0	1	0	0	0	0	0	1		
5230	Missbr. v. Scheck-/Kreditkart.	M	2	0	0	0	0	0	0	0	0	0	1	1	1	0	1	0	0	0	0	0	1		
5300	Unterschlagung	G	602	0	0	0	1	1	2	8	9	17	46	65	29	48	77	92	188	120	47	13	537		
5300	Unterschlagung	M	494	0	0	0	1	1	2	6	9	15	36	53	27	44	71	74	154	92	40	10	441		
5300	Unterschlagung	W	108	0	0	0	0	0	0	2	0	2	10	12	2	4	6	18	34	28	7	3	96		
5310	Unterschlagung von Kfz	G	108	0	0	0	0	0	0	0	0	0	7	7	0	6	6	8	46	25	11	5	101		
5310	Unterschlagung von Kfz	M	101	0	0	0	0	0	0	0	0	0	7	7	0	5	5	7	43	24	11	4	94		
5310	Unterschlagung von Kfz	W	7	0	0	0	0	0	0	0	0	0	0	0	0	1	1	3	1	0	1	7			
5400	Urkundenfälschung	G	980	3	1	1	1	3	9	5	22	27	81	117	79	64	143	188	286	160	72	14	863		
5400	Urkundenfälschung	M	796	0	0	1	1	2	4	2	15	17	66	87	67	56	123	150	244	119	61	12	709		
5400	Urkundenfälschung	W	184	3	1	0	0	1	5	3	7	10	15	30	12	8	20	38	42	41	11	2	154		

Schlüsselzahl der Tat	Straftat	S E X U S	Tatver- daech- tige gesamt	Kinder							Jugendliche			Heran- wach- sende 18 bis unter 21	gesamt Spalten 10,13,14	Erwachsene ab 21 Jahre									
				6	8	10	12	gesamt	14	16	gesamt	21	23			gesamt	25	30	40	50	60	gesamt			
				6	8	10	12	5-9	16	18	11+12	23	25			16,17	30	40	50	60	älter	18-23			
1	2	3	4	5	6	7	8	9	10	11	12	13	14	15	16	17	18	19	20	21	22	23	24		
5430	F. Daten/T. Rechtsverk. bei DV	G	4	0	0	0	0	0	0	0	0	0	0	0	0	0	0	2	2	0	0	0	4		
5430	F. Daten/T. Rechtsverk. bei DV	M	4	0	0	0	0	0	0	0	0	0	0	0	0	0	0	2	2	0	0	0	4		
5500	Geld-/Wertzeichenfälschung pp.	G	32	0	0	0	0	0	0	0	2	2	6	8	2	2	4	6	14	0	0	0	24		
5500	Geld-/Wertzeichenfälschung pp.	M	32	0	0	0	0	0	0	0	2	2	6	8	2	2	4	6	14	0	0	0	24		
5520	Inverkehrbringen v. Falschgeld	G	14	0	0	0	0	0	0	0	2	2	3	5	2	1	3	3	3	0	0	0	9		
5520	Inverkehrbringen v. Falschgeld	M	14	0	0	0	0	0	0	0	2	2	3	5	2	1	3	3	3	0	0	0	9		
5530	F. Zahl-kart./Scheck/Wechsel	G	18	0	0	0	0	0	0	0	0	0	3	3	0	1	1	3	11	0	0	0	15		
5530	F. Zahl-kart./Scheck/Wechsel	M	18	0	0	0	0	0	0	0	0	0	3	3	0	1	1	3	11	0	0	0	15		
5531	Gebr. Zahl-kart./Schecks pp	G	11	0	0	0	0	0	0	0	0	0	3	3	0	1	1	6	0	0	0	8			
5531	Gebr. Zahl-kart./Schecks pp	M	11	0	0	0	0	0	0	0	0	0	3	3	0	1	1	6	0	0	0	8			
5532	Sonstige Hdl./Schecks/Wechsel	G	7	0	0	0	0	0	0	0	0	0	0	0	0	0	0	2	5	0	0	0	7		
5532	Sonstige Hdl./Schecks/Wechsel	M	7	0	0	0	0	0	0	0	0	0	0	0	0	0	0	2	5	0	0	0	7		
5600	Insolvenzstraft. (283, 283a-d)	G	3	0	0	0	0	0	0	0	0	0	0	0	0	0	0	1	0	1	1	0	3		
5600	Insolvenzstraft. (283, 283a-d)	M	2	0	0	0	0	0	0	0	0	0	0	0	0	0	0	1	0	0	1	0	2		
5600	Insolvenzstraft. (283, 283a-d)	W	1	0	0	0	0	0	0	0	0	0	0	0	0	0	0	0	0	1	0	0	1		
5610	Bankrott	G	3	0	0	0	0	0	0	0	0	0	0	0	0	0	0	1	0	1	1	0	3		
5610	Bankrott	M	2	0	0	0	0	0	0	0	0	0	0	0	0	0	0	1	0	0	1	0	2		
5610	Bankrott	W	1	0	0	0	0	0	0	0	0	0	0	0	0	0	0	0	0	1	0	0	1		
6000	Sonst. Straftatbest. gem. StGB	G	3919	3	7	3	13	22	48	69	129	198	313	559	241	234	475	561	1105	744	328	147	3360		
6000	Sonst. Straftatbest. gem. StGB	M	3286	3	7	3	9	18	40	56	112	168	282	490	219	208	427	461	904	621	259	124	2796		
6000	Sonst. Straftatbest. gem. StGB	W	633	0	0	0	4	4	8	13	17	30	31	69	22	26	48	100	201	123	69	23	564		
6100	Erpressung	G	57	0	0	0	0	1	1	4	4	8	5	14	2	7	9	6	13	9	3	3	43		
6100	Erpressung	M	55	0	0	0	0	1	1	4	4	8	5	14	2	7	9	6	12	8	3	3	41		
6100	Erpressung	W	2	0	0	0	0	0	0	0	0	0	0	0	0	0	0	1	1	0	0	0	2		
6110	Erpressung auf sex. Grundlage	G	1	0	0	0	0	0	0	0	0	0	0	0	0	0	0	0	0	1	0	0	1		
6110	Erpressung auf sex. Grundlage	M	1	0	0	0	0	0	0	0	0	0	0	0	0	0	0	0	0	1	0	0	1		
6200	Widerst g. Staatsgew/öff. Ordn	G	1361	0	0	0	2	4	6	26	45	71	120	197	89	93	182	179	370	258	118	57	1164		
6200	Widerst g. Staatsgew/öff. Ordn	M	1189	0	0	0	1	4	5	24	38	62	112	179	84	84	168	158	315	228	94	47	1010		
6200	Widerst g. Staatsgew/öff. Ordn	W	172	0	0	0	1	0	1	2	7	9	8	18	5	9	14	21	55	30	24	10	154		
6210	Widerst. gegen d. Staatsgewalt	G	431	0	0	0	0	2	2	0	20	20	40	62	32	33	65	74	127	68	21	14	369		
6210	Widerst. gegen d. Staatsgewalt	M	381	0	0	0	0	2	2	0	16	16	38	56	31	31	62	66	108	60	19	10	325		
6210	Widerst. gegen d. Staatsgewalt	W	50	0	0	0	0	0	0	0	4	4	2	6	1	2	3	8	19	8	2	4	44		
6211	§§ 113 bis 115 StGB	G	429	0	0	0	0	2	2	0	20	20	40	62	32	33	65	74	127	66	21	14	367		
6211	§§ 113 bis 115 StGB	M	379	0	0	0	0	2	2	0	16	16	38	56	31	31	62	66	108	58	19	10	323		
6211	§§ 113 bis 115 StGB	W	50	0	0	0	0	0	0	0	4	4	2	6	1	2	3	8	19	8	2	4	44		

Schlüsselzahl der Tat	Straftat	S E X U S	Tatver- daech- tige gesamt	Kinder							Jugendliche			Heran- wach- sende 18 bis unter 21	gesamt Spalten 10,13,14	Erwachsene ab 21 Jahre									
				6	8	10	12	gesamt	14	16	gesamt	21	23			gesamt	25	30	40	50	60	gesamt			
				6	8	10	12	5-9	16	18	11+12	23	25			16,17	30	40	50	60	älter	18-23			
1	2	3	4	5	6	7	8	9	10	11	12	13	14	15	16	17	18	19	20	21	22	23	24		
6220	Hausfriedensbr. insg. 123, 124	G	815	0	0	0	0	2	2	21	20	41	61	104	45	49	94	90	219	183	90	35	711		
6220	Hausfriedensbr. insg. 123, 124	M	718	0	0	0	0	2	2	20	19	39	58	99	43	43	86	79	190	161	72	31	619		
6220	Hausfriedensbr. insg. 123, 124	W	97	0	0	0	0	0	0	1	1	2	3	5	2	6	8	11	29	22	18	4	92		
6221	Hausfriedensbruch § 123 StGB	G	815	0	0	0	0	2	2	22	19	41	61	104	45	49	94	90	219	183	90	35	711		
6221	Hausfriedensbruch § 123 StGB	M	718	0	0	0	0	2	2	21	18	39	58	99	43	43	86	79	190	161	72	31	619		
6221	Hausfriedensbruch § 123 StGB	W	97	0	0	0	0	0	0	1	1	2	3	5	2	6	8	11	29	22	18	4	92		
6222	Schw. Hausfriedensb.§ 124 StGB	G	2	0	0	0	0	0	0	0	1	1	0	1	1	0	1	0	0	0	0	0	1		
6222	Schw. Hausfriedensb.§ 124 StGB	M	2	0	0	0	0	0	0	0	1	1	0	1	1	0	1	0	0	0	0	0	1		
6230	Landfriedensbruch	G	37	0	0	0	0	0	0	0	3	3	9	12	4	5	9	8	7	1	0	0	25		
6230	Landfriedensbruch	M	36	0	0	0	0	0	0	0	3	3	9	12	4	4	8	8	7	1	0	0	24		
6230	Landfriedensbruch	W	1	0	0	0	0	0	0	0	0	0	0	0	0	1	1	0	0	0	0	0	1		
6240	Vortäuschen einer Straftat	G	53	0	0	0	1	0	1	3	1	4	7	12	3	6	9	7	7	7	7	4	41		
6240	Vortäuschen einer Straftat	M	36	0	0	0	1	0	1	2	0	2	5	8	2	6	8	5	3	6	4	2	28		
6240	Vortäuschen einer Straftat	W	17	0	0	0	0	0	0	1	1	2	2	4	1	0	1	2	4	1	3	2	13		
6241	Vortäuschen eines Raubes	G	9	0	0	0	0	0	0	1	0	1	0	1	0	1	1	3	2	1	1	0	8		
6241	Vortäuschen eines Raubes	M	6	0	0	0	0	0	0	1	0	1	0	1	0	1	1	2	0	1	1	0	5		
6241	Vortäuschen eines Raubes	W	3	0	0	0	0	0	0	0	0	0	0	0	0	0	0	1	2	0	0	0	3		
6242	Vortäuschen eines Diebstahls	G	14	0	0	0	0	0	0	0	0	0	1	1	1	1	2	3	2	4	2	0	13		
6242	Vortäuschen eines Diebstahls	M	12	0	0	0	0	0	0	0	0	0	1	1	1	1	2	3	1	3	2	0	11		
6242	Vortäuschen eines Diebstahls	W	2	0	0	0	0	0	0	0	0	0	0	0	0	0	0	0	1	1	0	0	2		
6260	Gewaltdarstellung	G	6	0	0	0	0	0	0	1	0	1	0	1	1	0	1	0	2	2	0	0	5		
6260	Gewaltdarstellung	M	5	0	0	0	0	0	0	1	0	1	0	1	1	0	1	0	1	2	0	0	4		
6260	Gewaltdarstellung	W	1	0	0	0	0	0	0	0	0	0	0	0	0	0	0	0	1	0	0	0	1		
6261	Schriften an Pers. u. 18 Jahre	G	1	0	0	0	0	0	0	1	0	1	0	1	0	0	0	0	0	0	0	0	0		
6261	Schriften an Pers. u. 18 Jahre	M	1	0	0	0	0	0	0	1	0	1	0	1	0	0	0	0	0	0	0	0	0		
6270	Volksverhetzung	G	5	0	0	0	0	0	0	0	0	0	0	0	0	0	0	1	2	1	0	1	5		
6270	Volksverhetzung	M	5	0	0	0	0	0	0	0	0	0	0	0	0	0	0	1	2	1	0	1	5		
6300	Begün/Strafvereit/Hehler/Geldw	G	293	0	0	0	0	1	1	3	13	16	26	43	26	21	47	41	81	59	20	2	250		
6300	Begün/Strafvereit/Hehler/Geldw	M	258	0	0	0	0	1	1	3	12	15	25	41	23	18	41	33	71	54	16	2	217		
6300	Begün/Strafvereit/Hehler/Geldw	W	35	0	0	0	0	0	0	0	1	1	1	2	3	3	6	8	10	5	4	0	33		
6310	Hehlerei von Kfz	G	31	0	0	0	0	0	0	0	2	2	3	5	4	0	4	1	11	9	1	0	26		
6310	Hehlerei von Kfz	M	29	0	0	0	0	0	0	0	2	2	3	5	4	0	4	1	9	9	1	0	24		
6310	Hehlerei von Kfz	W	2	0	0	0	0	0	0	0	0	0	0	0	0	0	0	0	2	0	0	0	2		
6311	Gewerbsmäßige Hehlerei v. Kfz.	G	5	0	0	0	0	0	0	0	1	1	0	1	0	0	0	1	3	0	0	0	4		
6311	Gewerbsmäßige Hehlerei v. Kfz.	M	5	0	0	0	0	0	0	0	1	1	0	1	0	0	0	1	3	0	0	0	4		

Schlüsselzahl der Tat	Straftat	S E X U S	Tatver- daech- tige gesamt	Kinder							Jugendliche			Heran- wach- sende 18 bis unter 21	gesamt Spalten 10,13,14	Erwachsene ab 21 Jahre									
				6	8	10	12	gesamt	14	16	gesamt	21	23			gesamt	25	30	40	50	60	gesamt			
				6	8	10	12	5 - 9	16	18	11 + 12	23	25			16,17	30	40	50	60	älter	18 - 23			
1	2	3	4	5	6	7	8	9	10	11	12	13	14	15	16	17	18	19	20	21	22	23	24		
6320	Sonstige Hehlerei	G	237	0	0	0	0	1	1	3	11	14	22	37	20	19	39	31	66	46	16	2	200		
6320	Sonstige Hehlerei	M	213	0	0	0	0	1	1	3	10	13	21	35	17	17	34	28	58	42	14	2	178		
6320	Sonstige Hehlerei	W	24	0	0	0	0	0	0	0	1	1	1	2	3	2	5	3	8	4	2	0	22		
6321	Sonst. gewerbsmäßige Hehlerei	G	15	0	0	0	0	0	0	0	0	0	0	0	0	2	2	0	6	5	2	0	15		
6321	Sonst. gewerbsmäßige Hehlerei	M	14	0	0	0	0	0	0	0	0	0	0	0	0	2	2	0	6	4	2	0	14		
6321	Sonst. gewerbsmäßige Hehlerei	W	1	0	0	0	0	0	0	0	0	0	0	0	0	0	0	0	1	0	0	0	1		
6322	Sonstige Bandenhehlerei	G	1	0	0	0	0	0	0	0	0	0	1	1	0	0	0	0	0	0	0	0	0		
6322	Sonstige Bandenhehlerei	M	1	0	0	0	0	0	0	0	0	0	1	1	0	0	0	0	0	0	0	0	0		
6330	Geldw/Verschl. unr. Verm-werte	G	21	0	0	0	0	0	0	0	0	0	1	1	1	2	3	6	4	4	3	0	20		
6330	Geldw/Verschl. unr. Verm-werte	M	15	0	0	0	0	0	0	0	0	0	1	1	1	1	2	4	4	3	1	0	14		
6330	Geldw/Verschl. unr. Verm-werte	W	6	0	0	0	0	0	0	0	0	0	0	0	0	1	1	2	0	1	2	0	6		
6400	Brandstift/Herbeif. Brandgef.	G	42	0	0	0	0	0	0	0	1	1	4	5	1	6	7	6	6	12	5	1	37		
6400	Brandstift/Herbeif. Brandgef.	M	34	0	0	0	0	0	0	0	1	1	3	4	0	5	5	5	6	10	3	1	30		
6400	Brandstift/Herbeif. Brandgef.	W	8	0	0	0	0	0	0	0	0	0	1	1	1	1	2	1	0	2	2	0	7		
6410	Vors. Brandstift/Herbeif -gef	G	21	0	0	0	0	0	0	0	0	0	3	3	0	5	5	3	2	6	2	0	18		
6410	Vors. Brandstift/Herbeif -gef	M	20	0	0	0	0	0	0	0	0	0	3	3	0	5	5	3	2	6	1	0	17		
6410	Vors. Brandstift/Herbeif -gef	W	1	0	0	0	0	0	0	0	0	0	0	0	0	0	0	0	0	0	1	0	1		
6500	Wettbew.-/Korrupt.-/Amtsdel.	G	13	0	0	0	0	0	0	0	0	0	0	0	0	1	1	1	3	3	3	2	13		
6500	Wettbew.-/Korrupt.-/Amtsdel.	M	12	0	0	0	0	0	0	0	0	0	0	0	0	1	1	1	3	2	3	2	12		
6500	Wettbew.-/Korrupt.-/Amtsdel.	W	1	0	0	0	0	0	0	0	0	0	0	0	0	0	0	0	1	0	0	0	1		
6510	Vorteilsannahme/Bestechlichk.	G	3	0	0	0	0	0	0	0	0	0	0	0	0	0	0	0	0	0	2	1	3		
6510	Vorteilsannahme/Bestechlichk.	M	3	0	0	0	0	0	0	0	0	0	0	0	0	0	0	0	0	0	2	1	3		
6511	Vorteilsannahme	G	3	0	0	0	0	0	0	0	0	0	0	0	0	0	0	0	0	0	2	1	3		
6511	Vorteilsannahme	M	3	0	0	0	0	0	0	0	0	0	0	0	0	0	0	0	0	0	2	1	3		
6520	Vorteilsgewährung / Bestechung	G	5	0	0	0	0	0	0	0	0	0	0	0	0	1	1	1	2	0	1	0	5		
6520	Vorteilsgewährung / Bestechung	M	5	0	0	0	0	0	0	0	0	0	0	0	0	1	1	1	2	0	1	0	5		
6522	Bestechung	G	5	0	0	0	0	0	0	0	0	0	0	0	0	1	1	1	2	0	1	0	5		
6522	Bestechung	M	5	0	0	0	0	0	0	0	0	0	0	0	0	1	1	1	2	0	1	0	5		
6550	Sonstige Straftaten im Amt	G	1	0	0	0	0	0	0	0	0	0	0	0	0	0	0	0	1	0	0	0	1		
6550	Sonstige Straftaten im Amt	M	1	0	0	0	0	0	0	0	0	0	0	0	0	0	0	0	1	0	0	0	1		
6570	§§ 299, 299 a, 299b, 300 StGB	G	4	0	0	0	0	0	0	0	0	0	0	0	0	0	0	0	0	3	0	1	4		
6570	§§ 299, 299 a, 299b, 300 StGB	M	3	0	0	0	0	0	0	0	0	0	0	0	0	0	0	0	0	2	0	1	3		
6570	§§ 299, 299 a, 299b, 300 StGB	W	1	0	0	0	0	0	0	0	0	0	0	0	0	0	0	0	1	0	0	0	1		
6571	Bestechl/Bestechu-gesch. Verk.	G	4	0	0	0	0	0	0	0	0	0	0	0	0	0	0	0	3	0	1	0	4		
6571	Bestechl/Bestechu-gesch. Verk.	M	3	0	0	0	0	0	0	0	0	0	0	0	0	0	0	0	2	0	1	0	3		
6571	Bestechl/Bestechu-gesch. Verk.	W	1	0	0	0	0	0	0	0	0	0	0	0	0	0	0	0	1	0	0	0	1		

Schlüsselzahl der Tat	Straftat	S E X U S	Tatver- daech- tige gesamt	Kinder							Jugendliche			Heran- wach- sende 18 bis unter 21	gesamt Spalten 10,13,14	Erwachsene ab 21 Jahre									
				6	8	10	12	gesamt	14	16	gesamt	21	23			gesamt	25	30	40	50	60	gesamt			
				6	8	10	12	14	5 - 9	16	18	11 + 12	bis unter			bis unter	Spalten	23	25	16,17	30	40	50	60	und älter
1	2	3	4	5	6	7	8	9	10	11	12	13	14	15	16	17	18	19	20	21	22	23	24		
6600	Strafbarer Eigennutz	G	34	0	0	0	0	0	0	0	0	0	4	4	1	3	4	5	11	6	4	0	30		
6600	Strafbarer Eigennutz	M	32	0	0	0	0	0	0	0	0	0	4	4	1	3	4	5	10	6	3	0	28		
6600	Strafbarer Eigennutz	W	2	0	0	0	0	0	0	0	0	0	0	0	0	0	0	1	0	1	0	2			
6610	Unerlaubtes Glücksspiel	G	5	0	0	0	0	0	0	0	0	0	0	0	0	0	0	0	2	1	2	0	5		
6610	Unerlaubtes Glücksspiel	M	5	0	0	0	0	0	0	0	0	0	0	0	0	0	0	0	2	1	2	0	5		
6620	Wilderei	G	4	0	0	0	0	0	0	0	0	0	0	0	0	0	0	0	2	2	0	0	4		
6620	Wilderei	M	4	0	0	0	0	0	0	0	0	0	0	0	0	0	0	0	2	2	0	0	4		
6630	Wucher	G	19	0	0	0	0	0	0	0	0	0	3	3	1	3	4	5	6	0	1	0	16		
6630	Wucher	M	17	0	0	0	0	0	0	0	0	0	3	3	1	3	4	5	5	0	0	0	14		
6630	Wucher	W	2	0	0	0	0	0	0	0	0	0	0	0	0	0	0	1	0	1	0	0	2		
6700	Sonstige Straftaten gemäß StGB	G	2346	3	7	3	11	17	41	42	74	116	177	334	137	118	255	349	691	443	186	88	2012		
6700	Sonstige Straftaten gemäß StGB	M	1915	3	7	3	8	13	34	31	65	96	156	286	124	104	228	276	548	356	146	75	1629		
6700	Sonstige Straftaten gemäß StGB	W	431	0	0	0	3	4	7	11	9	20	21	48	13	14	27	73	143	87	40	13	383		
6710	Verletzung Unterhaltspflicht	G	22	0	0	0	0	0	0	0	0	0	0	0	0	0	0	4	8	7	3	0	22		
6710	Verletzung Unterhaltspflicht	M	21	0	0	0	0	0	0	0	0	0	0	0	0	0	0	4	7	7	3	0	21		
6710	Verletzung Unterhaltspflicht	W	1	0	0	0	0	0	0	0	0	0	0	0	0	0	0	0	1	0	0	0	1		
6720	Verl. Fürsorge-/Erziehungspf.	G	19	0	0	0	0	0	0	0	0	0	1	1	1	0	1	3	8	4	1	1	18		
6720	Verl. Fürsorge-/Erziehungspf.	M	9	0	0	0	0	0	0	0	0	0	0	0	1	0	1	1	2	3	1	1	9		
6720	Verl. Fürsorge-/Erziehungspf.	W	10	0	0	0	0	0	0	0	0	0	1	1	0	0	0	2	6	1	0	0	9		
6730	Beleidigung	G	1217	0	1	0	5	9	15	12	26	38	77	130	73	44	117	168	379	263	113	47	1087		
6730	Beleidigung	M	955	0	1	0	4	5	10	9	23	32	67	109	65	40	105	127	286	204	85	39	846		
6730	Beleidigung	W	262	0	0	0	1	4	5	3	3	6	10	21	8	4	12	41	93	59	28	8	241		
6731	Beleidigung auf sex. Grundlage	G	127	0	0	0	0	2	2	3	2	5	15	22	5	7	12	11	43	27	9	3	105		
6731	Beleidigung auf sex. Grundlage	M	112	0	0	0	0	1	1	3	2	5	15	21	5	6	11	11	34	25	8	2	91		
6731	Beleidigung auf sex. Grundlage	W	15	0	0	0	0	1	1	0	0	0	0	1	0	1	1	0	9	2	1	1	14		
6740	Sachbeschädigung	G	868	3	6	3	5	6	23	30	45	75	91	189	56	63	119	138	239	117	46	20	679		
6740	Sachbeschädigung	M	769	3	6	3	3	6	21	23	40	63	84	168	53	55	108	124	212	99	39	19	601		
6740	Sachbeschädigung	W	99	0	0	0	2	0	2	7	5	12	7	21	3	8	11	14	27	18	7	1	78		
6741	Sachbeschädigung an Kfz	G	211	3	6	1	0	0	10	6	6	12	25	47	13	12	25	35	57	35	9	3	164		
6741	Sachbeschädigung an Kfz	M	182	3	6	1	0	0	10	5	5	10	23	43	11	12	23	30	47	28	8	3	139		
6741	Sachbeschädigung an Kfz	W	29	0	0	0	0	0	0	1	1	2	2	4	2	0	2	5	10	7	1	0	25		
6742	Datenveränder./Computersabot.	G	6	0	0	0	0	0	0	0	0	2	2	1	3	0	0	0	0	1	2	0	3		
6742	Datenveränder./Computersabot.	M	4	0	0	0	0	0	0	0	1	1	1	2	0	0	0	0	1	1	0	0	2		
6742	Datenveränder./Computersabot.	W	2	0	0	0	0	0	0	0	1	1	0	1	0	0	0	0	0	1	0	0	1		
6743	Sonst Sachb auf Str./Weg/Platz	G	63	0	0	0	1	1	2	1	9	10	12	24	7	4	11	8	12	1	5	2	39		
6743	Sonst Sachb auf Str./Weg/Platz	M	60	0	0	0	1	1	2	1	9	10	11	23	7	4	11	8	12	1	3	2	37		
6743	Sonst Sachb auf Str./Weg/Platz	W	3	0	0	0	0	0	0	0	0	0	1	1	0	0	0	0	0	0	2	0	2		

Schlüsselzahl der Tat	Straftat	S E X U S gesamt	Tatverdächtige gesamt	Kinder							Jugendliche			Heranwachsende 18 bis unter 21	gesamt Spalten 10,13,14	Erwachsene ab 21 Jahre									
				6	8	10	12	gesamt Spalten 5 - 9	14	16	gesamt Spalten 11 + 12	21	23			gesamt Spalten 16,17	25	30	40	50	60	gesamt Spalten 18 - 23			
				6	8	10	12	14	16	18	11 + 12	23	25			16,17	30	40	50	60	älter	18 - 23			
1	2	3	4	5	6	7	8	9	10	11	12	13	14	15	16	17	18	19	20	21	22	23	24		
6745	Zerstörung wichtiger Arbeitsm.	G	2	0	0	0	0	0	0	0	0	0	0	0	0	0	0	0	0	2	0	0	2		
6745	Zerstörung wichtiger Arbeitsm.	M	2	0	0	0	0	0	0	0	0	0	0	0	0	0	0	0	0	2	0	0	2		
6750	Sprengstoff-/Strahlungsverbr.	G	3	0	0	0	0	0	0	0	0	0	0	0	0	1	0	1	2	0	0	0	3		
6750	Sprengstoff-/Strahlungsverbr.	M	3	0	0	0	0	0	0	0	0	0	0	0	0	1	0	1	2	0	0	0	3		
6752	Herbeif. Sprengstoffexplosion	G	3	0	0	0	0	0	0	0	0	0	0	0	0	1	0	1	2	0	0	0	3		
6752	Herbeif. Sprengstoffexplosion	M	3	0	0	0	0	0	0	0	0	0	0	0	0	1	0	1	2	0	0	0	3		
6760	Straftaten gegen die Umwelt	G	68	0	0	0	0	0	0	0	0	1	1	1	2	3	4	7	2	20	20	11	6	66	
6760	Straftaten gegen die Umwelt	M	64	0	0	0	0	0	0	0	0	1	1	1	2	3	4	7	1	19	19	10	6	62	
6760	Straftaten gegen die Umwelt	W	4	0	0	0	0	0	0	0	0	0	0	0	0	0	0	1	1	1	1	0	4		
6761	Gewässerverunreinigung	G	23	0	0	0	0	0	0	0	0	0	0	1	1	0	1	1	0	5	7	7	2	22	
6761	Gewässerverunreinigung	M	22	0	0	0	0	0	0	0	0	0	0	1	1	0	1	1	0	5	7	6	2	21	
6761	Gewässerverunreinigung	W	1	0	0	0	0	0	0	0	0	0	0	0	0	0	0	0	0	0	1	0	1		
6764	Unerl Umg. gef. Abf. 326 I+III	G	35	0	0	0	0	0	0	0	0	1	1	0	1	2	3	5	2	13	10	1	3	34	
6764	Unerl Umg. gef. Abf. 326 I+III	M	33	0	0	0	0	0	0	0	0	1	1	0	1	2	3	5	1	12	10	1	3	32	
6764	Unerl Umg. gef. Abf. 326 I+III	W	2	0	0	0	0	0	0	0	0	0	0	0	0	0	0	1	1	0	0	0	2		
6765	Unerl. Betreiben von Anlagen	G	2	0	0	0	0	0	0	0	0	0	0	0	0	0	0	0	0	2	0	0	2		
6765	Unerl. Betreiben von Anlagen	M	1	0	0	0	0	0	0	0	0	0	0	0	0	0	0	0	0	1	0	0	1		
6765	Unerl. Betreiben von Anlagen	W	1	0	0	0	0	0	0	0	0	0	0	0	0	0	0	0	0	1	0	0	1		
6766	Unerl. Umg. radioakt Stoffe pp	G	1	0	0	0	0	0	0	0	0	0	0	0	0	0	0	0	1	0	0	0	1		
6766	Unerl. Umg. radioakt Stoffe pp	M	1	0	0	0	0	0	0	0	0	0	0	0	0	0	0	0	1	0	0	0	1		
6768	Abfallein-, -aus- und -durchf.	G	1	0	0	0	0	0	0	0	0	0	0	0	0	0	0	0	0	0	1	0	1		
6768	Abfallein-, -aus- und -durchf.	M	1	0	0	0	0	0	0	0	0	0	0	0	0	0	0	0	0	0	1	0	1		
6780	§§ 202a, 202b, 202c, 202d StGB	G	8	0	0	0	0	0	0	0	1	0	1	0	1	0	0	0	3	2	2	0	7		
6780	§§ 202a, 202b, 202c, 202d StGB	M	6	0	0	0	0	0	0	0	1	0	1	0	1	0	0	0	1	2	2	0	5		
6780	§§ 202a, 202b, 202c, 202d StGB	W	2	0	0	0	0	0	0	0	0	0	0	0	0	0	0	2	0	0	0	0	2		

Schlüsselzahl der Tat	Straftat	S E X U S	Tatverdächtige gesamt	Kinder							Jugendliche			Heranwachsende 18 bis unter 21	gesamt Spalten 10,13,14	Erwachsene ab 21 Jahre									
				6	8	10	12	gesamt Spalten 5 - 9	14	16	gesamt Spalten 11 + 12	21	23			gesamt Spalten 16,17	25	30	40	50	60	gesamt Spalten 18 - 23			
				6	8	10	12	14	16	18	11 + 12	23	25			16,17	30	40	50	60	älter	18 - 23			
1	2	3	4	5	6	7	8	9	10	11	12	13	14	15	16	17	18	19	20	21	22	23	24		
7000	Strafrechtliche Nebengesetze	G	8849	101	25	32	29	31	218	127	301	428	1056	1702	770	719	1489	1682	2234	1046	460	236	7147		
7000	Strafrechtliche Nebengesetze	M	7482	59	13	17	14	21	124	98	264	362	975	1461	701	640	1341	1467	1902	860	315	136	6021		
7000	Strafrechtliche Nebengesetze	W	1367	42	12	15	15	10	94	29	37	66	81	241	69	79	148	215	332	186	145	100	1126		
7100	Strafr. Nebenges. Wirtschaft	G	118	0	0	0	0	2	2	2	3	5	6	13	4	3	7	23	24	28	15	8	105		
7100	Strafr. Nebenges. Wirtschaft	M	102	0	0	0	0	1	1	1	3	4	5	10	3	3	6	22	19	25	12	8	92		
7100	Strafr. Nebenges. Wirtschaft	W	16	0	0	0	0	1	1	1	0	1	1	3	1	0	1	1	5	3	3	0	13		
7120	AktG/GenG/GmbHG/HGB/InsO pp.	G	25	0	0	0	0	0	0	0	0	0	0	0	0	0	0	1	4	11	5	4	25		
7120	AktG/GenG/GmbHG/HGB/InsO pp.	M	25	0	0	0	0	0	0	0	0	0	0	0	0	0	0	1	4	11	5	4	25		
7122	Insolvenzverschleppung InsO	G	24	0	0	0	0	0	0	0	0	0	0	0	0	0	0	1	4	11	5	3	24		
7122	Insolvenzverschleppung InsO	M	24	0	0	0	0	0	0	0	0	0	0	0	0	0	0	1	4	11	5	3	24		
7130	§ 15 AÜG, § 10 SchwarzArbG	G	1	0	0	0	0	0	0	0	0	0	0	0	0	0	0	0	0	0	1	0	1		
7130	§ 15 AÜG, § 10 SchwarzArbG	M	1	0	0	0	0	0	0	0	0	0	0	0	0	0	0	0	0	0	1	0	1		
7150	Straft. iZm Urheberrechtsbest.	G	62	0	0	0	0	2	2	2	3	5	2	9	3	3	6	13	14	8	8	4	53		
7150	Straft. iZm Urheberrechtsbest.	M	50	0	0	0	0	1	1	1	3	4	1	6	2	3	5	12	11	6	6	4	44		
7150	Straft. iZm Urheberrechtsbest.	W	12	0	0	0	0	1	1	1	0	1	1	3	1	0	1	1	3	2	2	0	9		
7151	Softw.-Piraterie (priv. Anw.)	G	2	0	0	0	0	0	0	0	0	0	0	0	0	0	0	1	0	0	1	0	2		
7151	Softw.-Piraterie (priv. Anw.)	M	2	0	0	0	0	0	0	0	0	0	0	0	0	0	0	1	0	0	1	0	2		
7154	§ 17 II und IV UWG	G	1	0	0	0	0	0	0	0	0	0	0	0	0	0	0	0	0	1	0	0	1		
7154	§ 17 II und IV UWG	M	1	0	0	0	0	0	0	0	0	0	0	0	0	0	0	0	0	1	0	0	1		
7160	Straft. i.Z.m. Lebens-Arzneim.	G	29	0	0	0	0	0	0	0	0	0	4	4	1	0	1	9	6	8	1	0	25		
7160	Straft. i.Z.m. Lebens-Arzneim.	M	25	0	0	0	0	0	0	0	0	0	4	4	1	0	1	9	4	7	0	0	21		
7160	Straft. i.Z.m. Lebens-Arzneim.	W	4	0	0	0	0	0	0	0	0	0	0	0	0	0	0	0	2	1	1	0	4		
7161	Lebensmittel- u. FuttermittelG	G	5	0	0	0	0	0	0	0	0	0	0	0	0	0	0	0	1	4	0	0	5		
7161	Lebensmittel- u. FuttermittelG	M	4	0	0	0	0	0	0	0	0	0	0	0	0	0	0	0	1	3	0	0	4		
7161	Lebensmittel- u. FuttermittelG	W	1	0	0	0	0	0	0	0	0	0	0	0	0	0	0	0	0	1	0	0	1		
7164	Arzneimittelgesetz	G	10	0	0	0	0	0	0	0	0	0	0	0	0	0	0	2	3	4	1	0	10		
7164	Arzneimittelgesetz	M	7	0	0	0	0	0	0	0	0	0	0	0	0	0	0	2	1	4	0	0	7		
7164	Arzneimittelgesetz	W	3	0	0	0	0	0	0	0	0	0	0	0	0	0	0	0	2	0	1	0	3		
7165	AntiDopG	G	14	0	0	0	0	0	0	0	0	0	4	4	1	0	1	7	2	0	0	0	10		
7165	AntiDopG	M	14	0	0	0	0	0	0	0	0	0	4	4	1	0	1	7	2	0	0	0	10		
7190	Alle son strafr NebenG Wirtsch	G	1	0	0	0	0	0	0	0	0	0	0	0	0	0	0	0	0	1	0	0	1		
7190	Alle son strafr NebenG Wirtsch	M	1	0	0	0	0	0	0	0	0	0	0	0	0	0	0	0	0	1	0	0	1		

Schlüsselzahl der Tat	Straftat	SEX	Tatverdächtige gesamt	Kinder							Jugendliche			Heranwachsende 18 bis unter 21	gesamt Spalten 10,13,14	Erwachsene ab 21 Jahre									
				6	8	10	12	gesamt Spalten	14	16	gesamt Spalten	21	23			gesamt Spalten	25	30	40	50	60	gesamt Spalten			
				6	8	10	12	5-9	16	18	11+12	23	25			16,17	30	40	50	60	älter	18-23			
1	2	3	4	5	6	7	8	9	10	11	12	13	14	15	16	17	18	19	20	21	22	23	24		
7200	Alle sonst. straf. Nebenges.	G	5087	101	25	29	29	26	210	104	200	304	485	999	364	370	734	940	1336	574	312	192	4088		
7200	Alle sonst. straf. Nebenges.	M	3945	59	13	14	14	18	118	78	170	248	432	798	307	312	619	765	1068	419	181	95	3147		
7200	Alle sonst. straf. Nebenges.	W	1142	42	12	15	15	8	92	26	30	56	53	201	57	58	115	175	268	155	131	97	941		
7220	§ 27 Abs. 1 JugendschutzG	G	3	0	0	0	0	0	0	0	0	0	0	0	0	0	0	0	1	0	2	0	3		
7220	§ 27 Abs. 1 JugendschutzG	M	2	0	0	0	0	0	0	0	0	0	0	0	0	0	0	0	1	0	1	0	2		
7220	§ 27 Abs. 1 JugendschutzG	W	1	0	0	0	0	0	0	0	0	0	0	0	0	0	0	0	0	1	0	0	1		
7250	AufenthG/AsylG/FreizügG/EU	G	4633	101	25	28	27	22	203	88	189	277	448	928	339	345	684	870	1220	481	278	172	3705		
7250	AufenthG/AsylG/FreizügG/EU	M	3546	59	13	13	12	14	111	66	161	227	396	734	286	290	576	705	961	338	154	78	2812		
7250	AufenthG/AsylG/FreizügG/EU	W	1087	42	12	15	15	8	92	22	28	50	52	194	53	55	108	165	259	143	124	94	893		
7251	Unerl. Einreise nach AufenthG	G	238	17	2	3	4	0	26	1	10	11	23	60	16	25	41	41	58	21	11	6	178		
7251	Unerl. Einreise nach AufenthG	M	155	10	2	0	2	0	14	0	5	5	19	38	11	17	28	30	39	11	6	3	117		
7251	Unerl. Einreise nach AufenthG	W	83	7	0	3	2	0	12	1	5	6	4	22	5	8	13	11	19	10	5	3	61		
7252	Einschleusen gem § 96 AufenthG	G	22	0	0	0	0	0	0	0	0	0	1	1	0	2	2	2	8	6	2	1	21		
7252	Einschleusen gem § 96 AufenthG	M	20	0	0	0	0	0	0	0	0	0	1	1	0	2	2	1	8	5	2	1	19		
7252	Einschleusen gem § 96 AufenthG	W	2	0	0	0	0	0	0	0	0	0	0	0	0	0	0	1	0	1	0	0	2		
7253	Erschl AE-Tit 95 II 2 AufenthG	G	294	3	0	0	1	0	4	4	10	14	18	36	17	15	32	45	108	47	17	9	258		
7253	Erschl AE-Tit 95 II 2 AufenthG	M	189	2	0	0	0	0	2	4	10	14	15	31	13	9	22	23	68	30	10	5	158		
7253	Erschl AE-Tit 95 II 2 AufenthG	W	105	1	0	0	1	0	2	0	0	0	3	5	4	6	10	22	40	17	7	4	100		
7254	Einschleusen gem § 97 AufenthG	G	2	0	0	0	0	0	0	0	0	0	0	0	0	0	0	0	1	1	0	0	2		
7254	Einschleusen gem § 97 AufenthG	M	2	0	0	0	0	0	0	0	0	0	0	0	0	0	0	0	1	1	0	0	2		
7255	§§ 84, 85 AsylG	G	12	0	0	0	0	0	0	0	0	0	2	2	1	3	4	4	1	1	0	0	10		
7255	§§ 84, 85 AsylG	M	12	0	0	0	0	0	0	0	0	0	2	2	1	3	4	4	1	1	0	0	10		
7257	unerl. Aufenth. gem. AufenthG	G	3997	81	23	25	22	22	173	83	170	253	396	822	301	296	597	765	1024	395	240	154	3175		
7257	unerl. Aufenth. gem. AufenthG	M	3110	47	11	13	10	14	95	62	147	209	352	656	261	255	516	636	824	281	129	68	2454		
7257	unerl. Aufenth. gem. AufenthG	W	887	34	12	12	12	8	78	21	23	44	44	166	40	41	81	129	200	114	111	86	721		
7258	§ 9 Freizügigkeitsgesetz/EU	G	48	0	0	0	0	0	0	0	0	0	4	4	5	2	7	7	13	9	6	2	44		
7258	§ 9 Freizügigkeitsgesetz/EU	M	40	0	0	0	0	0	0	0	0	0	3	3	1	2	3	6	12	8	6	2	37		
7258	§ 9 Freizügigkeitsgesetz/EU	W	8	0	0	0	0	0	0	0	0	0	1	1	4	0	4	1	1	1	0	0	7		
7259	sonstige Verstöße Aufenthaltsg	G	42	0	0	0	0	0	0	0	0	0	6	6	1	4	5	10	14	4	2	1	36		
7259	sonstige Verstöße Aufenthaltsg	M	39	0	0	0	0	0	0	0	0	0	6	6	1	4	5	9	14	4	1	0	33		
7259	sonstige Verstöße Aufenthaltsg	W	3	0	0	0	0	0	0	0	0	0	0	0	0	0	0	1	0	0	1	1	3		
7260	SprengstG/WaffG/KriegswKontrG	G	312	0	0	1	2	4	7	12	9	21	34	62	22	21	43	44	73	52	23	15	250		
7260	SprengstG/WaffG/KriegswKontrG	M	281	0	0	1	2	4	7	11	7	18	33	58	19	18	37	42	67	46	19	12	223		
7260	SprengstG/WaffG/KriegswKontrG	W	31	0	0	0	0	0	0	1	2	3	1	4	3	3	6	2	6	6	4	3	27		
7261	Sprengstoffgesetz	G	16	0	0	0	0	1	1	3	1	4	2	7	0	2	2	1	3	1	0	2	9		
7261	Sprengstoffgesetz	M	16	0	0	0	0	1	1	3	1	4	2	7	0	2	2	1	3	1	0	2	9		

Schlüsselzahl der Tat	Straftat	S E X U S	Tatver- daech- tige gesamt	Kinder							Jugendliche			Heran- wach- sende 18 bis unter 21	gesamt Spalten 10,13,14	Erwachsene ab 21 Jahre									
				6	8	10	12	gesamt	14	16	gesamt	21	23			gesamt	25	30	40	50	60	gesamt			
				6	8	10	12	5 - 9	16	18	11 + 12	23	25			16,17	30	40	50	60	älter	18 - 23			
1	2	3	4	5	6	7	8	9	10	11	12	13	14	15	16	17	18	19	20	21	22	23	24		
7262	Waffengesetz	G	290	0	0	1	2	3	6	9	9	18	31	55	22	19	41	44	69	48	22	11	235		
7262	Waffengesetz	M	260	0	0	1	2	3	6	8	7	15	30	51	19	16	35	42	63	43	18	8	209		
7262	Waffengesetz	W	30	0	0	0	0	0	0	1	2	3	1	4	3	3	6	2	6	5	4	3	26		
7263	Kriegswaffenkontrollgesetz	G	9	0	0	0	0	0	0	0	0	0	1	1	0	0	0	0	2	3	1	2	8		
7263	Kriegswaffenkontrollgesetz	M	8	0	0	0	0	0	0	0	0	0	1	1	0	0	0	0	2	2	1	2	7		
7263	Kriegswaffenkontrollgesetz	W	1	0	0	0	0	0	0	0	0	0	0	0	0	0	0	0	0	1	0	0	1		
7300	Rauschgiftdelikte	G	4036	0	0	3	0	3	6	23	107	130	626	762	458	395	853	806	989	454	135	37	3274		
7300	Rauschgiftdelikte	M	3825	0	0	3	0	2	5	21	99	120	600	725	447	373	820	767	929	425	125	34	3100		
7300	Rauschgiftdelikte	W	211	0	0	0	0	1	1	2	8	10	26	37	11	22	33	39	60	29	10	3	174		
7310	Allg. Verst. gegen das BtMG	G	3089	0	0	3	0	1	4	22	94	116	449	569	342	283	625	644	783	346	97	25	2520		
7310	Allg. Verst. gegen das BtMG	M	2907	0	0	3	0	1	4	20	86	106	427	537	331	263	594	612	733	321	87	23	2370		
7310	Allg. Verst. gegen das BtMG	W	182	0	0	0	0	0	0	2	8	10	22	32	11	20	31	32	50	25	10	2	150		
7311	mit Heroin	G	417	0	0	3	0	0	3	1	3	4	33	40	37	32	69	64	153	71	18	2	377		
7311	mit Heroin	M	392	0	0	3	0	0	3	1	3	4	33	40	36	31	67	60	142	67	14	2	352		
7311	mit Heroin	W	25	0	0	0	0	0	0	0	0	0	0	0	1	1	2	4	11	4	4	0	25		
7312	mit Kokain/Crack	G	651	0	0	0	0	0	0	0	9	9	38	47	53	59	112	138	209	104	33	8	604		
7312	mit Kokain/Crack	M	608	0	0	0	0	0	0	0	8	8	36	44	52	57	109	133	189	96	29	8	564		
7312	mit Kokain/Crack	W	43	0	0	0	0	0	0	0	1	1	2	3	1	2	3	5	20	8	4	0	40		
7313	mit LSD	G	1	0	0	0	0	0	0	0	0	0	1	1	0	0	0	0	0	0	0	0	0		
7313	mit LSD	M	1	0	0	0	0	0	0	0	0	0	1	1	0	0	0	0	0	0	0	0	0		
7314	mit NPS (BtmG)	G	1	0	0	0	0	0	0	0	0	0	0	0	0	0	0	0	0	0	1	0	1		
7314	mit NPS (BtmG)	M	1	0	0	0	0	0	0	0	0	0	0	0	0	0	0	0	0	0	1	0	1		
7316	mit Amphetamin und Derivate	G	111	0	0	0	0	0	0	0	1	1	9	10	13	7	20	18	44	16	1	2	101		
7316	mit Amphetamin und Derivate	M	101	0	0	0	0	0	0	0	1	1	9	10	12	5	17	17	40	14	1	2	91		
7316	mit Amphetamin und Derivate	W	10	0	0	0	0	0	0	0	0	0	0	0	1	2	3	1	4	2	0	0	10		
7317	mit Methamphetamin	G	12	0	0	0	0	0	0	0	0	0	1	1	1	2	3	2	4	1	1	0	11		
7317	mit Methamphetamin	M	10	0	0	0	0	0	0	0	0	0	1	1	1	2	3	1	4	0	1	0	9		
7317	mit Methamphetamin	W	2	0	0	0	0	0	0	0	0	0	0	0	0	0	0	1	0	1	0	0	2		
7318	mit Cannabis einschl. Zuber.	G	2048	0	0	0	0	1	1	22	78	100	372	473	257	196	453	443	438	176	52	13	1575		
7318	mit Cannabis einschl. Zuber.	M	1939	0	0	0	0	1	1	20	70	90	353	444	249	182	431	422	414	166	50	12	1495		
7318	mit Cannabis einschl. Zuber.	W	109	0	0	0	0	0	0	2	8	10	19	29	8	14	22	21	24	10	2	1	80		
7319	mit sonstigen BtM	G	362	1	0	0	0	0	1	1	9	10	35	46	35	26	61	53	133	53	10	6	316		
7319	mit sonstigen BtM	M	352	1	0	0	0	0	1	1	9	10	34	45	35	25	60	52	132	48	10	5	307		
7319	mit sonstigen BtM	W	10	0	0	0	0	0	0	0	0	0	1	1	0	1	1	1	5	0	1	0	9		

Schlüsselzahl der Tat	Straftat	S E X U S	Tatverdächtige gesamt	Kinder							Jugendliche			Heranwachsende 18 bis unter 21	gesamt Spalten 10,13,14	Erwachsene ab 21 Jahre									
				6	8	10	12	gesamt Spalten	14	16	gesamt Spalten	21	23			gesamt Spalten	25	30	40	50	60	gesamt Spalten			
				6	8	10	12	14	5 - 9	16	18	11 + 12	23			25	16,17	30	40	50	60	60 und älter	18 - 23		
1	2	3	4	5	6	7	8	9	10	11	12	13	14	15	16	17	18	19	20	21	22	23	24		
7320	unerl. Handel/Schmuggel BtM 29	G	1129	0	0	0	0	2	2	5	21	26	223	251	156	140	296	203	226	103	43	7	878		
7320	unerl. Handel/Schmuggel BtM 29	M	1101	0	0	0	0	1	1	5	21	26	221	248	156	137	293	197	215	99	42	7	853		
7320	unerl. Handel/Schmuggel BtM 29	W	28	0	0	0	0	1	1	0	0	0	2	3	0	3	3	6	11	4	1	0	25		
7321	mit/von Heroin	G	129	0	0	0	0	0	0	0	2	2	17	19	17	18	35	21	33	13	7	1	110		
7321	mit/von Heroin	M	126	0	0	0	0	0	0	0	2	2	17	19	17	18	35	21	31	12	7	1	107		
7321	mit/von Heroin	W	3	0	0	0	0	0	0	0	0	0	0	0	0	0	0	0	2	1	0	0	3		
7322	mit/von Kokain/Crack	G	298	0	0	0	0	0	0	2	4	6	30	36	43	28	71	49	77	47	15	3	262		
7322	mit/von Kokain/Crack	M	287	0	0	0	0	0	0	2	4	6	29	35	43	27	70	47	72	45	15	3	252		
7322	mit/von Kokain/Crack	W	11	0	0	0	0	0	0	0	0	0	1	1	0	1	1	2	5	2	0	0	10		
7326	unerl. Handel/Schmuggel Amph.	G	19	0	0	0	0	0	0	1	1	2	1	3	1	1	2	9	2	1	1	1	16		
7326	unerl. Handel/Schmuggel Amph.	M	18	0	0	0	0	0	0	1	1	2	0	2	1	1	2	9	2	1	1	1	16		
7326	unerl. Handel/Schmuggel Amph.	W	1	0	0	0	0	0	0	0	0	0	1	1	0	0	0	0	0	0	0	0	0		
7327	unerl. Handel/Schmuggel Meth.	G	6	0	0	0	0	0	0	0	0	0	1	1	0	2	2	1	1	1	0	0	5		
7327	unerl. Handel/Schmuggel Meth.	M	6	0	0	0	0	0	0	0	0	0	1	1	0	2	2	1	1	1	0	0	5		
7328	m./v. Cannabis einschl. Zuber.	G	642	0	0	0	0	2	2	3	15	18	172	192	99	86	185	116	104	31	13	1	450		
7328	m./v. Cannabis einschl. Zuber.	M	634	0	0	0	0	1	1	3	15	18	172	191	99	84	183	112	103	31	13	1	443		
7328	m./v. Cannabis einschl. Zuber.	W	8	0	0	0	0	1	1	0	0	0	0	1	0	2	2	4	1	0	0	0	7		
7329	mit/von sonstigen BtM	G	124	0	0	0	0	0	0	0	0	0	20	20	5	21	26	18	28	21	9	2	104		
7329	mit/von sonstigen BtM	M	119	0	0	0	0	0	0	0	0	0	20	20	5	21	26	18	25	20	8	2	99		
7329	mit/von sonstigen BtM	W	5	0	0	0	0	0	0	0	0	0	0	0	0	0	0	0	3	1	1	0	5		
7330	unerl. Einfuhr BtM 30 I Nr. 4	G	34	0	0	0	0	0	0	0	0	0	4	4	2	2	4	3	11	4	4	4	30		
7330	unerl. Einfuhr BtM 30 I Nr. 4	M	32	0	0	0	0	0	0	0	0	0	4	4	2	2	4	3	10	3	4	4	28		
7330	unerl. Einfuhr BtM 30 I Nr. 4	W	2	0	0	0	0	0	0	0	0	0	0	0	0	0	0	0	1	1	0	0	2		
7331	von Heroin	G	3	0	0	0	0	0	0	0	0	0	0	0	0	0	0	0	1	1	1	0	3		
7331	von Heroin	M	3	0	0	0	0	0	0	0	0	0	0	0	0	0	0	0	1	1	1	0	3		
7332	von Kokain/Crack	G	12	0	0	0	0	0	0	0	0	0	1	1	1	1	2	2	4	0	2	1	11		
7332	von Kokain/Crack	M	12	0	0	0	0	0	0	0	0	0	1	1	1	1	2	2	4	0	2	1	11		
7336	unerl. Einfuhr n.g.M. Amph.	G	1	0	0	0	0	0	0	0	0	0	0	0	1	0	1	0	0	0	0	0	1		
7336	unerl. Einfuhr n.g.M. Amph.	M	1	0	0	0	0	0	0	0	0	0	0	0	1	0	1	0	0	0	0	0	1		
7338	von Cannabis einschl. Zuber.	G	12	0	0	0	0	0	0	0	0	0	1	1	0	0	0	1	5	2	1	2	11		
7338	von Cannabis einschl. Zuber.	M	11	0	0	0	0	0	0	0	0	0	1	1	0	0	0	1	4	2	1	2	10		
7338	von Cannabis einschl. Zuber.	W	1	0	0	0	0	0	0	0	0	0	0	0	0	0	0	0	1	0	0	0	1		
7339	von sonstigen BtM	G	6	0	0	0	0	0	0	0	0	0	2	2	0	1	1	0	1	1	0	1	4		
7339	von sonstigen BtM	M	5	0	0	0	0	0	0	0	0	0	2	2	0	1	1	0	1	0	0	1	3		
7339	von sonstigen BtM	W	1	0	0	0	0	0	0	0	0	0	0	0	0	0	0	0	0	1	0	0	1		

Schlüsselzahl der Tat	Straftat	S E X U S	Tatver- daech- tige gesamt	Kinder							Jugendliche			Heran- wach- sende 18 bis unter 21	gesamt Spalten 10,13,14	Erwachsene ab 21 Jahre									
				6	8	10	12	gesamt	14	16	gesamt	21	23			gesamt	25	30	40	50	60	gesamt			
				6	8	10	12	5 - 9	16	18	11 + 12	23	25			16,17	30	40	50	60	älter	18 - 23			
1	2	3	4	5	6	7	8	9	10	11	12	13	14	15	16	17	18	19	20	21	22	23	24		
7340	Sonst. Verstöße gegen das BtMG	G	217	0	0	0	0	0	0	0	2	2	29	31	31	14	45	34	61	39	4	3	186		
7340	Sonst. Verstöße gegen das BtMG	M	210	0	0	0	0	0	0	0	2	2	27	29	31	14	45	33	59	38	4	2	181		
7340	Sonst. Verstöße gegen das BtMG	W	7	0	0	0	0	0	0	0	0	0	2	2	0	0	0	1	2	1	0	1	5		
7341	unerl Anbau von BtM 29 I Nr. 1	G	6	0	0	0	0	0	0	0	0	0	0	0	2	0	2	0	1	1	0	2	6		
7341	unerl Anbau von BtM 29 I Nr. 1	M	5	0	0	0	0	0	0	0	0	0	0	0	2	0	2	0	1	1	0	1	5		
7341	unerl Anbau von BtM 29 I Nr. 1	W	1	0	0	0	0	0	0	0	0	0	0	0	0	0	0	0	0	0	0	1	1		
7342	BtM-Anbau/-Herstell/-Handel 30	G	17	0	0	0	0	0	0	0	0	0	3	3	0	1	1	1	8	3	0	1	14		
7342	BtM-Anbau/-Herstell/-Handel 30	M	17	0	0	0	0	0	0	0	0	0	3	3	0	1	1	1	8	3	0	1	14		
7345	Abgabe an Minderjährige	G	10	0	0	0	0	0	0	0	0	0	0	0	2	2	4	3	2	1	0	0	10		
7345	Abgabe an Minderjährige	M	10	0	0	0	0	0	0	0	0	0	0	0	2	2	4	3	2	1	0	0	10		
7348	n. gering. Menge § 29a I Nr. 2	G	185	0	0	0	0	0	0	0	2	2	26	28	27	11	38	31	50	34	4	0	157		
7348	n. gering. Menge § 29a I Nr. 2	M	179	0	0	0	0	0	0	0	2	2	24	26	27	11	38	30	48	33	4	0	153		
7348	n. gering. Menge § 29a I Nr. 2	W	6	0	0	0	0	0	0	0	0	0	2	2	0	0	0	1	2	1	0	0	4		
7400	Strafr. NebenG UmVerbrSektor	G	52	0	0	0	0	0	0	0	0	0	1	1	0	0	0	4	15	22	8	2	51		
7400	Strafr. NebenG UmVerbrSektor	M	44	0	0	0	0	0	0	0	0	0	0	0	0	0	0	4	11	21	6	2	44		
7400	Strafr. NebenG UmVerbrSektor	W	8	0	0	0	0	0	0	0	0	0	1	1	0	0	0	0	4	1	2	0	7		
7410	Chemikaliengesetz	G	10	0	0	0	0	0	0	0	0	0	0	0	0	0	0	0	1	8	1	0	10		
7410	Chemikaliengesetz	M	10	0	0	0	0	0	0	0	0	0	0	0	0	0	0	0	1	8	1	0	10		
7430	BNatur-/Tier-/PflSchG/BJagdG	G	21	0	0	0	0	0	0	0	0	0	0	0	0	0	0	3	8	5	4	1	21		
7430	BNatur-/Tier-/PflSchG/BJagdG	M	16	0	0	0	0	0	0	0	0	0	0	0	0	0	0	3	6	4	2	1	16		
7430	BNatur-/Tier-/PflSchG/BJagdG	W	5	0	0	0	0	0	0	0	0	0	0	0	0	0	0	0	2	1	2	0	5		
7440	Abfallverbringungsgesetz	G	15	0	0	0	0	0	0	0	0	0	0	0	0	0	0	0	2	9	3	1	15		
7440	Abfallverbringungsgesetz	M	15	0	0	0	0	0	0	0	0	0	0	0	0	0	0	0	2	9	3	1	15		
7441	§ 18a AbfVerbrG	G	13	0	0	0	0	0	0	0	0	0	0	0	0	0	0	0	1	8	3	1	13		
7441	§ 18a AbfVerbrG	M	13	0	0	0	0	0	0	0	0	0	0	0	0	0	0	0	1	8	3	1	13		
7442	§ 18b AbfVerbrG	G	2	0	0	0	0	0	0	0	0	0	0	0	0	0	0	0	1	1	0	0	2		
7442	§ 18b AbfVerbrG	M	2	0	0	0	0	0	0	0	0	0	0	0	0	0	0	0	1	1	0	0	2		

Schlüsselzahl der Tat	Straftat	S E X U S	Tatver- daech- tige gesamt	Kinder							Jugendliche			Heran- wach- sende 18 bis unter 21	gesamt Spalten 10,13,14	Erwachsene ab 21 Jahre									
				6	8	10	12	gesamt	14	16	gesamt	21	23			gesamt	25	30	40	50	60	gesamt			
				6	8	10	12	5-9	16	18	11+12	bis unter	bis unter			Spalten	16,17	30	40	50	60	älter	18-23		
1	2	3	4	5	6	7	8	9	10	11	12	13	14	15	16	17	18	19	20	21	22	23	24		
8860	Schwere Einbruchskriminalität	G	466	0	0	0	1	1	2	14	24	38	40	80	42	39	81	85	140	57	17	6	386		
8860	Schwere Einbruchskriminalität	M	435	0	0	0	0	1	1	12	21	33	36	70	42	38	80	80	132	52	15	6	365		
8860	Schwere Einbruchskriminalität	W	31	0	0	0	1	0	1	2	3	5	4	10	0	1	1	5	8	5	2	0	21		
8880	Wohnungseinbruchdiebstahl	G	204	0	0	0	1	1	2	10	10	20	15	37	24	16	40	36	62	21	6	2	167		
8880	Wohnungseinbruchdiebstahl	M	192	0	0	0	0	1	1	10	8	18	13	32	24	15	39	35	58	20	6	2	160		
8880	Wohnungseinbruchdiebstahl	W	12	0	0	0	1	0	1	0	2	2	2	5	0	1	1	1	4	1	0	0	7		
8890	Diebst. <rund um d. Kraftwag.>	G	261	0	0	0	1	3	4	4	8	12	23	39	18	14	32	45	96	40	7	2	222		
8890	Diebst. <rund um d. Kraftwag.>	M	246	0	0	0	0	3	3	4	7	11	22	36	15	14	29	42	91	39	7	2	210		
8890	Diebst. <rund um d. Kraftwag.>	W	15	0	0	0	1	0	1	0	1	1	1	3	3	0	3	3	5	1	0	0	12		
8900	ges. o. AEG, AsylVG, FreizG/EU	G	27664	11	43	63	137	256	510	541	865	1406	2536	4452	2021	1900	3921	4519	7319	4706	1996	751	23212		
8900	ges. o. AEG, AsylVG, FreizG/EU	M	22657	7	35	52	100	181	375	386	696	1082	2205	3662	1738	1630	3368	3765	5974	3756	1561	571	18995		
8900	ges. o. AEG, AsylVG, FreizG/EU	W	5007	4	8	11	37	75	135	155	169	324	331	790	283	270	553	754	1345	950	435	180	4217		
8910	Rauschgiftkriminalität	G	4037	0	0	3	0	4	7	23	107	130	626	763	458	395	853	806	989	454	135	37	3274		
8910	Rauschgiftkriminalität	M	3826	0	0	3	0	3	6	21	99	120	600	726	447	373	820	767	929	425	125	34	3100		
8910	Rauschgiftkriminalität	W	211	0	0	0	0	1	1	2	8	10	26	37	11	22	33	39	60	29	10	3	174		
8911	Direkte Beschaffungskriminal.	G	4	0	0	0	0	1	1	0	0	0	1	2	0	0	0	0	2	0	0	0	2		
8911	Direkte Beschaffungskriminal.	M	4	0	0	0	0	1	1	0	0	0	1	2	0	0	0	0	2	0	0	0	2		
8920	Gewaltkriminalität	G	3060	1	11	11	19	47	89	84	144	228	360	677	294	220	514	488	740	454	127	60	2383		
8920	Gewaltkriminalität	M	2674	1	11	11	18	39	80	68	128	196	339	615	271	194	465	433	639	376	101	45	2059		
8920	Gewaltkriminalität	W	386	0	0	0	1	8	9	16	16	32	21	62	23	26	49	55	101	78	26	15	324		
8925	Mord und Totschlag	G	34	0	0	0	0	0	0	0	0	0	2	2	3	2	5	5	16	4	2	0	32		
8925	Mord und Totschlag	M	32	0	0	0	0	0	0	0	0	0	2	2	3	2	5	5	14	4	2	0	30		
8925	Mord und Totschlag	W	2	0	0	0	0	0	0	0	0	0	0	0	0	0	0	0	2	0	0	0	2		
8930	Wirtschaftskriminalität	G	140	0	0	0	0	0	0	0	1	1	0	1	3	8	11	24	37	41	17	9	139		
8930	Wirtschaftskriminalität	M	112	0	0	0	0	0	0	0	0	0	0	0	2	4	6	15	31	36	15	9	112		
8930	Wirtschaftskriminalität	W	28	0	0	0	0	0	0	0	1	1	0	1	1	4	5	9	6	5	2	0	27		
8931	Wirtschaftskrim bei Betrugsdel	G	75	0	0	0	0	0	0	0	1	1	0	1	3	7	10	16	23	14	9	2	74		
8931	Wirtschaftskrim bei Betrugsdel	M	55	0	0	0	0	0	0	0	0	0	0	0	2	4	6	10	18	12	7	2	55		
8931	Wirtschaftskrim bei Betrugsdel	W	20	0	0	0	0	0	0	0	1	1	0	1	1	3	4	6	5	2	2	0	19		
8932	Insolvenzstraftaten	G	27	0	0	0	0	0	0	0	0	0	0	0	0	0	0	2	4	12	6	3	27		
8932	Insolvenzstraftaten	M	26	0	0	0	0	0	0	0	0	0	0	0	0	0	0	2	4	11	6	3	26		
8932	Insolvenzstraftaten	W	1	0	0	0	0	0	0	0	0	0	0	0	0	0	0	0	0	1	0	0	1		
8933	Wirtschkrim Anl-/Finanzier-ber	G	10	0	0	0	0	0	0	0	0	0	0	0	0	1	1	3	1	1	4	0	10		
8933	Wirtschkrim Anl-/Finanzier-ber	M	7	0	0	0	0	0	0	0	0	0	0	0	0	1	1	2	0	1	3	0	7		
8933	Wirtschkrim Anl-/Finanzier-ber	W	3	0	0	0	0	0	0	0	0	0	0	0	0	0	0	1	1	0	1	0	3		

Schlüsselzahl der Tat	Straftat	S E X U S	Tatver- daech- tige gesamt	Kinder						Jugendliche			Heran- wach- sende 18 bis unter 21	gesamt Spalten 10,13,14	Erwachsene ab 21 Jahre									
				6	8	10	12	gesamt	14	16	gesamt	21			23	gesamt	25	30	40	50	60	gesamt		
				6	8	10	12	5 - 9	16	18	11 + 12	23			25	16,17	30	40	50	60	älter	18 - 23		
1	2	3	4	5	6	7	8	9	10	11	12	13	14	15	16	17	18	19	20	21	22	23	24	
8934	Wettbewerbsdelikte	G	4	0	0	0	0	0	0	0	0	0	0	0	0	0	0	1	2	1	0	0	4	
8934	Wettbewerbsdelikte	M	4	0	0	0	0	0	0	0	0	0	0	0	0	0	0	1	2	1	0	0	4	
8935	Wirtschaftskrim Zus-ha Arbeitsverh	G	7	0	0	0	0	0	0	0	0	0	0	0	0	0	1	1	2	2	0	1	7	
8935	Wirtschaftskrim Zus-ha Arbeitsverh	M	5	0	0	0	0	0	0	0	0	0	0	0	0	0	0	1	2	1	0	1	5	
8935	Wirtschaftskrim Zus-ha Arbeitsverh	W	2	0	0	0	0	0	0	0	0	0	0	0	0	0	1	0	0	1	0	0	2	
8936	Betr/Untrr Beteilig/Kapitalanl	G	6	0	0	0	0	0	0	0	0	0	0	0	0	0	0	1	0	1	4	0	6	
8936	Betr/Untrr Beteilig/Kapitalanl	M	5	0	0	0	0	0	0	0	0	0	0	0	0	0	0	1	0	1	3	0	5	
8936	Betr/Untrr Beteilig/Kapitalanl	W	1	0	0	0	0	0	0	0	0	0	0	0	0	0	0	0	0	0	1	0	1	
8940	Sex. Missbrauch von Kindern	G	65	1	0	1	1	5	8	7	6	13	7	28	4	5	9	7	9	9	1	2	37	
8940	Sex. Missbrauch von Kindern	M	64	1	0	1	1	5	8	7	6	13	7	28	4	5	9	7	9	9	1	1	36	
8940	Sex. Missbrauch von Kindern	W	1	0	0	0	0	0	0	0	0	0	0	0	0	0	0	0	0	0	0	1	1	
8950	Menschenhandel insgesamt	G	20	0	0	0	0	0	0	0	1	1	2	3	2	1	3	5	4	4	0	1	17	
8950	Menschenhandel insgesamt	M	19	0	0	0	0	0	0	0	1	1	2	3	2	1	3	5	4	4	0	0	16	
8950	Menschenhandel insgesamt	W	1	0	0	0	0	0	0	0	0	0	0	0	0	0	0	0	0	0	0	1	1	
8960	Jugendschutzdelikte	G	5	0	0	0	0	0	0	1	0	1	1	2	0	0	0	0	1	0	2	0	3	
8960	Jugendschutzdelikte	M	4	0	0	0	0	0	0	1	0	1	1	2	0	0	0	0	1	0	1	0	2	
8960	Jugendschutzdelikte	W	1	0	0	0	0	0	0	0	0	0	0	0	0	0	0	0	0	0	1	0	1	
8970	Computerkriminalität	G	168	0	0	0	0	0	0	3	6	9	10	19	8	12	20	31	64	19	12	3	149	
8970	Computerkriminalität	M	119	0	0	0	0	0	0	2	5	7	8	15	4	6	10	19	49	15	9	2	104	
8970	Computerkriminalität	W	49	0	0	0	0	0	0	1	1	2	2	4	4	6	10	12	15	4	3	1	45	
8971	Computerbetrug	G	148	0	0	0	0	0	0	2	4	6	9	15	8	12	20	25	59	15	11	3	133	
8971	Computerbetrug	M	103	0	0	0	0	0	0	1	4	5	7	12	4	6	10	15	44	12	8	2	91	
8971	Computerbetrug	W	45	0	0	0	0	0	0	1	0	1	2	3	4	6	10	10	15	3	3	1	42	
8980	Umweltkrim. Verbr.schutzsektor	G	156	0	0	0	0	0	0	0	1	1	6	7	5	4	9	17	43	52	20	8	149	
8980	Umweltkrim. Verbr.schutzsektor	M	140	0	0	0	0	0	0	0	1	1	5	6	5	4	9	16	36	49	16	8	134	
8980	Umweltkrim. Verbr.schutzsektor	W	16	0	0	0	0	0	0	0	0	0	1	1	0	0	0	1	7	3	4	0	15	
8981	Umweltkrim. 29. Abschnitt StGB	G	68	0	0	0	0	0	0	0	1	1	1	2	3	4	7	2	20	20	11	6	66	
8981	Umweltkrim. 29. Abschnitt StGB	M	64	0	0	0	0	0	0	0	1	1	1	2	3	4	7	1	19	19	10	6	62	
8981	Umweltkrim. 29. Abschnitt StGB	W	4	0	0	0	0	0	0	0	0	0	0	0	0	0	0	1	1	1	1	0	4	
8982	Sonstige Umweltkrim. nach StGB	G	7	0	0	0	0	0	0	0	0	0	0	0	1	0	1	2	2	2	0	0	7	
8982	Sonstige Umweltkrim. nach StGB	M	7	0	0	0	0	0	0	0	0	0	0	0	1	0	1	2	2	2	0	0	7	
8983	Umweltkrim. Verbr. nach NebenG	G	81	0	0	0	0	0	0	0	0	0	5	5	1	0	1	13	21	30	9	2	76	
8983	Umweltkrim. Verbr. nach NebenG	M	69	0	0	0	0	0	0	0	0	0	4	4	1	0	1	13	15	28	6	2	65	
8983	Umweltkrim. Verbr. nach NebenG	W	12	0	0	0	0	0	0	0	0	0	1	1	0	0	0	6	2	3	0	0	11	

Schlüsselzahl der Tat	Straftat	S E X U S	Tatver- daech- tige gesamt	Kinder					Jugendliche			Heran- wach- sende 18 bis unter 21	gesamt Spalten 10,13,14	Erwachsene ab 21 Jahre									
				6	8	10	12	gesamt Spalten 5 - 9	14	16	gesamt Spalten 11 + 12			21	23	gesamt Spalten 16,17	25	30	40	50	60	gesamt Spalten 18 - 23	
				6	8	10	12	14	16	18	11 + 12			23	25	16,17	30	40	50	60	älter	18 - 23	
1	2	3	4	5	6	7	8	9	10	11	12	13	14	15	16	17	18	19	20	21	22	23	24
8990	Straßenkriminalität	G	2651	3	7	4	12	28	54	78	144	222	345	621	275	189	464	420	633	360	113	40	2030
8990	Straßenkriminalität	M	2409	3	7	4	11	25	50	65	131	196	329	575	254	177	431	386	563	321	96	37	1834
8990	Straßenkriminalität	W	242	0	0	0	1	3	4	13	13	26	16	46	21	12	33	34	70	39	17	3	196
8991	Straßenraub	G	256	0	0	0	0	3	3	9	24	33	47	83	32	22	54	34	51	21	13	0	173
8991	Straßenraub	M	241	0	0	0	0	3	3	9	23	32	47	82	32	20	52	31	48	18	10	0	159
8991	Straßenraub	W	15	0	0	0	0	0	0	0	1	1	0	1	0	2	2	3	3	3	3	0	14
8992	Straßendiebstahl	G	860	0	0	0	3	6	9	27	48	75	94	178	86	55	141	135	241	119	37	9	682
8992	Straßendiebstahl	M	777	0	0	0	2	6	8	22	43	65	91	164	74	52	126	122	214	112	30	9	613
8992	Straßendiebstahl	W	83	0	0	0	1	0	1	5	5	10	3	14	12	3	15	13	27	7	7	0	69
8995	Graffiti insgesamt	G	62	0	0	0	0	2	2	6	3	9	9	20	8	11	19	11	9	0	3	0	42
8995	Graffiti insgesamt	M	57	0	0	0	0	2	2	5	3	8	7	17	8	10	18	11	8	0	3	0	40
8995	Graffiti insgesamt	W	5	0	0	0	0	0	0	1	0	1	2	3	0	1	1	0	1	0	0	0	2

Tabelle 91**Aufgliederung der Opfer nach Alter und Geschlecht**

In der Tabelle 91 werden Angaben über die Opfer bei den im Straftatenkatalog mit „O“ gekennzeichneten Straftaten bzw. -gruppen für vollendete Taten, für versuchte Taten und insgesamt ausgedruckt.

Soweit bei einem Tabellenausdruck für Schlüsselzahlen keine Werte auszuwerfen sind, wird diese Zeile unterdrückt.

Schlüsselzahl der Tat	Straftaten	Art	Opfer		Kinder				Jugendliche		Heranwachsende		Erwachsene				
			gesamt	männlich	weiblich	bis unter 6		6 bis unter 14		14 bis unter 18		18 bis unter 21		21 bis unter 60		60 und älter	
			4	5	6	männlich	weiblich	männlich	weiblich	männlich	weiblich	männlich	weiblich	männlich	weiblich	männlich	weiblich
1	2	3	4	5	6	7	8	9	10	11	12	13	14	15	16	17	18
-----	Straftaten gesamt (0-7)	Insg	34144	20933	13211	132	101	1037	681	1319	1079	1656	1029	15753	9528	1036	793
-----	Straftaten gesamt (0-7)	Vers	1910	1277	633	6	2	46	24	73	42	86	48	1002	468	64	49
-----	Straftaten gesamt (0-7)	Voll	32234	19656	12578	126	99	991	657	1246	1037	1570	981	14751	9060	972	744
000000	Straftaten gegen das Leben	Insg	87	59	28	3	2	0	0	0	1	2	1	42	14	12	10
000000	Straftaten gegen das Leben	Vers	44	34	10	0	0	0	0	0	1	1	1	31	5	2	3
000000	Straftaten gegen das Leben	Voll	43	25	18	3	2	0	0	0	0	1	0	11	9	10	7
010000	Mord	Insg	22	11	11	0	2	0	0	0	1	0	0	9	4	2	4
010000	Mord	Vers	10	7	3	0	0	0	0	0	1	0	0	5	0	2	2
010000	Mord	Voll	12	4	8	0	2	0	0	0	0	0	0	4	4	0	2
010079	Sonstiger Mord	Insg	20	10	10	0	2	0	0	0	1	0	0	9	4	1	3
010079	Sonstiger Mord	Vers	8	6	2	0	0	0	0	0	1	0	0	5	0	1	1
010079	Sonstiger Mord	Voll	12	4	8	0	2	0	0	0	0	0	0	4	4	0	2
011000	Mord im Zus.-hang m. Raubdel.	Insg	2	1	1	0	0	0	0	0	0	0	0	0	0	1	1
011000	Mord im Zus.-hang m. Raubdel.	Vers	2	1	1	0	0	0	0	0	0	0	0	0	0	1	1
020000	Totschlag/Tötung a. Verlangen	Insg	44	32	12	0	0	0	0	0	0	1	1	27	8	4	3
020000	Totschlag/Tötung a. Verlangen	Vers	34	27	7	0	0	0	0	0	0	1	1	26	5	0	1
020000	Totschlag/Tötung a. Verlangen	Voll	10	5	5	0	0	0	0	0	0	0	0	1	3	4	2
020010	Totschlag gem. § 212	Insg	43	32	11	0	0	0	0	0	0	1	1	27	8	4	2
020010	Totschlag gem. § 212	Vers	34	27	7	0	0	0	0	0	0	1	1	26	5	0	1
020010	Totschlag gem. § 212	Voll	9	5	4	0	0	0	0	0	0	0	0	1	3	4	1
020030	Tötung auf Verlangen	Insg	1	0	1	0	0	0	0	0	0	0	0	0	0	0	1
020030	Tötung auf Verlangen	Voll	1	0	1	0	0	0	0	0	0	0	0	0	0	0	1
030000	Fahrlässige Tötung	Insg	21	16	5	3	0	0	0	0	0	1	0	6	2	6	3
030000	Fahrlässige Tötung	Voll	21	16	5	3	0	0	0	0	0	1	0	6	2	6	3
100000	Straft. geg. sex. Selbstbest.	Insg	1561	171	1390	8	24	88	238	13	211	14	150	43	725	5	42
100000	Straft. geg. sex. Selbstbest.	Vers	92	4	88	0	1	3	5	1	19	0	11	0	47	0	5
100000	Straft. geg. sex. Selbstbest.	Voll	1469	167	1302	8	23	85	233	12	192	14	139	43	678	5	37
110000	Straft. geg. sex. Selbstbest.	Insg	886	41	845	1	0	5	31	10	165	7	117	15	506	3	26
110000	Straft. geg. sex. Selbstbest.	Vers	81	1	80	0	0	0	0	1	17	0	11	0	47	0	5
110000	Straft. geg. sex. Selbstbest.	Voll	805	40	765	1	0	5	31	9	148	7	106	15	459	3	21
111000	§§ 177, 178 StGB	Insg	212	12	200	1	0	0	2	4	34	3	31	4	130	0	3
111000	§§ 177, 178 StGB	Vers	33	0	33	0	0	0	0	0	6	0	3	0	23	0	1
111000	§§ 177, 178 StGB	Voll	179	12	167	1	0	0	2	4	28	3	28	4	107	0	2

Schlüsselzahl der Tat	Straftaten	Art	Opfer		Kinder				Jugendliche		Heranwachsende		Erwachsene				
					bis unter 6		6 bis unter 14		14 bis unter 18		18 bis unter 21		21 bis unter 60		60 und älter		
					männlich	weiblich	männlich	weiblich	männlich	weiblich	männlich	weiblich	männlich	weiblich	männlich	weiblich	männlich
1	2	3	4	5	6	7	8	9	10	11	12	13	14	15	16	17	18
111700	Vergewaltigung §177 (6 bis 8)	Insg	209	11	198	1	0	0	2	3	34	3	30	4	129	0	3
111700	Vergewaltigung §177 (6 bis 8)	Vers	32	0	32	0	0	0	0	0	6	0	3	0	22	0	1
111700	Vergewaltigung §177 (6 bis 8)	Voll	177	11	166	1	0	0	2	3	28	3	27	4	107	0	2
111710	Vergew. § 177 (6) 1, 2 StGB	Insg	183	8	175	1	0	0	2	1	32	3	27	3	113	0	1
111710	Vergew. § 177 (6) 1, 2 StGB	Vers	28	0	28	0	0	0	0	0	5	0	3	0	20	0	0
111710	Vergew. § 177 (6) 1, 2 StGB	Voll	155	8	147	1	0	0	2	1	27	3	24	3	93	0	1
111720	Vergew. i.bes.schweren Fall	Insg	10	1	9	0	0	0	0	1	2	0	0	0	5	0	2
111720	Vergew. i.bes.schweren Fall	Vers	3	0	3	0	0	0	0	0	1	0	0	0	1	0	1
111720	Vergew. i.bes.schweren Fall	Voll	7	1	6	0	0	0	0	1	1	0	0	0	4	0	1
111730	Vergew. widerstandsunf. Pers.	Insg	16	2	14	0	0	0	0	1	0	0	3	1	11	0	0
111730	Vergew. widerstandsunf. Pers.	Vers	1	0	1	0	0	0	0	0	0	0	0	0	1	0	0
111730	Vergew. widerstandsunf. Pers.	Voll	15	2	13	0	0	0	0	1	0	0	3	1	10	0	0
111800	sex.Übergr./Nötig. b.schw.Fall	Insg	3	1	2	0	0	0	0	1	0	0	1	0	1	0	0
111800	sex.Übergr./Nötig. b.schw.Fall	Vers	1	0	1	0	0	0	0	0	0	0	0	0	1	0	0
111800	sex.Übergr./Nötig. b.schw.Fall	Voll	2	1	1	0	0	0	0	1	0	0	1	0	0	0	0
111810	sex.Übergriff bes.schw.Fall	Insg	1	1	0	0	0	0	0	1	0	0	0	0	0	0	0
111810	sex.Übergriff bes.schw.Fall	Voll	1	1	0	0	0	0	0	1	0	0	0	0	0	0	0
111820	sex.Nötigung bes.schw.Fall	Insg	1	0	1	0	0	0	0	0	0	0	0	0	1	0	0
111820	sex.Nötigung bes.schw.Fall	Vers	1	0	1	0	0	0	0	0	0	0	0	0	1	0	0
111830	§177 (2)1,(4)iVm (6)2, (7),(8)	Insg	1	0	1	0	0	0	0	0	0	0	1	0	0	0	0
111830	§177 (2)1,(4)iVm (6)2, (7),(8)	Voll	1	0	1	0	0	0	0	0	0	0	1	0	0	0	0
112100	sexueller Übergriff/Nötigung	Insg	127	4	123	0	0	0	1	1	22	0	19	3	70	0	11
112100	sexueller Übergriff/Nötigung	Vers	40	1	39	0	0	0	0	1	9	0	4	0	24	0	2
112100	sexueller Übergriff/Nötigung	Voll	87	3	84	0	0	0	1	0	13	0	15	3	46	0	9
112110	sexueller Übergriff	Insg	74	4	70	0	0	0	1	1	15	0	12	3	37	0	5
112110	sexueller Übergriff	Vers	23	1	22	0	0	0	0	1	5	0	2	0	14	0	1
112110	sexueller Übergriff	Voll	51	3	48	0	0	0	1	0	10	0	10	3	23	0	4
112120	sexueller Nötigung	Insg	47	0	47	0	0	0	0	0	7	0	5	0	31	0	4
112120	sexueller Nötigung	Vers	15	0	15	0	0	0	0	0	4	0	2	0	9	0	0
112120	sexueller Nötigung	Voll	32	0	32	0	0	0	0	0	3	0	3	0	22	0	4
112130	Sex. Übergriff Widerstandsunf.	Insg	6	0	6	0	0	0	0	0	0	0	2	0	2	0	2
112130	Sex. Übergriff Widerstandsunf.	Vers	2	0	2	0	0	0	0	0	0	0	0	0	1	0	1
112130	Sex. Übergriff Widerstandsunf.	Voll	4	0	4	0	0	0	0	0	0	0	2	0	1	0	1

Schlüsselzahl der Tat	Straftaten	Art	Opfer		Kinder				Jugendliche		Heranwachsende		Erwachsene				
					bis unter 6		bis unter 14		bis unter 18		bis unter 21		bis unter 60		60 und älter		
			gesamt	männlich	weiblich	männlich	weiblich	männlich	weiblich	männlich	weiblich	männlich	weiblich	männlich	weiblich	männlich	weiblich
1	2	3	4	5	6	7	8	9	10	11	12	13	14	15	16	17	18
113000	Sex. Missbr./Ausn. Amtsstel.	Insg	5	2	3	0	0	0	0	1	1	0	0	0	1	1	1
113000	Sex. Missbr./Ausn. Amtsstel.	Vers	1	0	1	0	0	0	0	0	0	0	0	0	0	0	1
113000	Sex. Missbr./Ausn. Amtsstel.	Voll	4	2	2	0	0	0	0	1	1	0	0	0	1	1	0
113020	§ 174a StGB	Insg	1	0	1	0	0	0	0	0	0	0	0	0	0	0	1
113020	§ 174a StGB	Vers	1	0	1	0	0	0	0	0	0	0	0	0	0	0	1
113040	§ 174c StGB	Insg	4	2	2	0	0	0	0	1	1	0	0	0	1	1	0
113040	§ 174c StGB	Voll	4	2	2	0	0	0	0	1	1	0	0	0	1	1	0
114000	§ 184i StGB	Insg	534	23	511	0	0	5	28	4	103	4	67	8	302	2	11
114000	§ 184i StGB	Vers	7	0	7	0	0	0	0	0	2	0	4	0	0	0	1
114000	§ 184i StGB	Voll	527	23	504	0	0	5	28	4	101	4	63	8	302	2	10
115000	§ 184j StGB	Insg	8	0	8	0	0	0	0	0	5	0	0	0	3	0	0
115000	§ 184j StGB	Voll	8	0	8	0	0	0	0	0	5	0	0	0	3	0	0
130000	Sonstiger sexueller Missbrauch	Insg	661	130	531	7	24	83	207	3	41	7	30	28	213	2	16
130000	Sonstiger sexueller Missbrauch	Vers	10	3	7	0	1	3	5	0	1	0	0	0	0	0	0
130000	Sonstiger sexueller Missbrauch	Voll	651	127	524	7	23	80	202	3	40	7	30	28	213	2	16
131000	Sex. Missbrauch von Kindern	Insg	321	90	231	7	24	83	207	0	0	0	0	0	0	0	0
131000	Sex. Missbrauch von Kindern	Vers	9	3	6	0	1	3	5	0	0	0	0	0	0	0	0
131000	Sex. Missbrauch von Kindern	Voll	312	87	225	7	23	80	202	0	0	0	0	0	0	0	0
131010	Sex. Handlungen n. 176 V	Insg	1	0	1	0	0	0	1	0	0	0	0	0	0	0	0
131010	Sex. Handlungen n. 176 V	Voll	1	0	1	0	0	0	1	0	0	0	0	0	0	0	0
131100	Sex. Handlungen n. 176 I + II	Insg	114	29	85	3	6	26	79	0	0	0	0	0	0	0	0
131100	Sex. Handlungen n. 176 I + II	Vers	7	2	5	0	1	2	4	0	0	0	0	0	0	0	0
131100	Sex. Handlungen n. 176 I + II	Voll	107	27	80	3	5	24	75	0	0	0	0	0	0	0	0
131200	Exhibit./sex. Handl. vor Kind	Insg	106	40	66	1	6	39	60	0	0	0	0	0	0	0	0
131200	Exhibit./sex. Handl. vor Kind	Vers	1	1	0	0	0	1	0	0	0	0	0	0	0	0	0
131200	Exhibit./sex. Handl. vor Kind	Voll	105	39	66	1	6	38	60	0	0	0	0	0	0	0	0
131300	Sex. Handlungen n. 176 IV 2	Insg	11	1	10	0	0	1	10	0	0	0	0	0	0	0	0
131300	Sex. Handlungen n. 176 IV 2	Voll	11	1	10	0	0	1	10	0	0	0	0	0	0	0	0
131400	Einwirken Kind n. 176 IV 3, 4	Insg	44	13	31	0	1	13	30	0	0	0	0	0	0	0	0
131400	Einwirken Kind n. 176 IV 3, 4	Voll	44	13	31	0	1	13	30	0	0	0	0	0	0	0	0
131500	Beischlaf m. Kind 176a II 1	Insg	29	5	24	1	9	4	15	0	0	0	0	0	0	0	0
131500	Beischlaf m. Kind 176a II 1	Vers	1	0	1	0	0	0	1	0	0	0	0	0	0	0	0
131500	Beischlaf m. Kind 176a II 1	Voll	28	5	23	1	9	4	14	0	0	0	0	0	0	0	0
131600	Sex. Missbr. Kind/Herst. Porno	Insg	1	1	0	1	0	0	0	0	0	0	0	0	0	0	0
131600	Sex. Missbr. Kind/Herst. Porno	Voll	1	1	0	1	0	0	0	0	0	0	0	0	0	0	0
131700	Son. sex. Missbr. Kind n. 176a	Insg	15	1	14	1	2	0	12	0	0	0	0	0	0	0	0
131700	Son. sex. Missbr. Kind n. 176a	Voll	15	1	14	1	2	0	12	0	0	0	0	0	0	0	0

Schlüsselzahl der Tat	Straftaten	Art	Opfer		Kinder				Jugendliche		Heranwachsende		Erwachsene				
					bis unter 6		6 bis unter 14		14 bis unter 18		18 bis unter 21		21 bis unter 60		60 und älter		
					männlich	weiblich	männlich	weiblich	männlich	weiblich	männlich	weiblich	männlich	weiblich	männlich	weiblich	männlich
1	2	3	4	5	6	7	8	9	10	11	12	13	14	15	16	17	18
132000	Exhib. Hdlg./Err. öff. Ärgern.	Insg	336	40	296	0	0	0	0	3	37	7	30	28	213	2	16
132000	Exhib. Hdlg./Err. öff. Ärgern.	Voll	336	40	296	0	0	0	0	3	37	7	30	28	213	2	16
132010	§ 183 StGB	Insg	289	27	262	0	0	0	0	3	36	6	26	17	187	1	13
132010	§ 183 StGB	Voll	289	27	262	0	0	0	0	3	36	6	26	17	187	1	13
132020	§ 183a StGB	Insg	47	13	34	0	0	0	0	0	1	1	4	11	26	1	3
132020	§ 183a StGB	Voll	47	13	34	0	0	0	0	0	1	1	4	11	26	1	3
133000	sex. Missbr. von Jugendlichen	Insg	4	0	4	0	0	0	0	0	4	0	0	0	0	0	0
133000	sex. Missbr. von Jugendlichen	Vers	1	0	1	0	0	0	0	0	1	0	0	0	0	0	0
133000	sex. Missbr. von Jugendlichen	Voll	3	0	3	0	0	0	0	0	3	0	0	0	0	0	0
133100	§ 182 (2) StGB	Insg	2	0	2	0	0	0	0	0	2	0	0	0	0	0	0
133100	§ 182 (2) StGB	Voll	2	0	2	0	0	0	0	0	2	0	0	0	0	0	0
133700	§ 182 StGB	Insg	2	0	2	0	0	0	0	0	2	0	0	0	0	0	0
133700	§ 182 StGB	Vers	1	0	1	0	0	0	0	0	1	0	0	0	0	0	0
133700	§ 182 StGB	Voll	1	0	1	0	0	0	0	0	1	0	0	0	0	0	0
140000	Ausnutzung sexueller Neigungen	Insg	14	0	14	0	0	0	0	0	5	0	3	0	6	0	0
140000	Ausnutzung sexueller Neigungen	Vers	1	0	1	0	0	0	0	0	1	0	0	0	0	0	0
140000	Ausnutzung sexueller Neigungen	Voll	13	0	13	0	0	0	0	0	4	0	3	0	6	0	0
141000	F. sex. Hdlg. Mj./Ausb Prostit	Insg	4	0	4	0	0	0	0	0	4	0	0	0	0	0	0
141000	F. sex. Hdlg. Mj./Ausb Prostit	Vers	1	0	1	0	0	0	0	0	1	0	0	0	0	0	0
141000	F. sex. Hdlg. Mj./Ausb Prostit	Voll	3	0	3	0	0	0	0	0	3	0	0	0	0	0	0
141100	Förderung sex. Handl. Minderj.	Insg	4	0	4	0	0	0	0	0	4	0	0	0	0	0	0
141100	Förderung sex. Handl. Minderj.	Vers	1	0	1	0	0	0	0	0	1	0	0	0	0	0	0
141100	Förderung sex. Handl. Minderj.	Voll	3	0	3	0	0	0	0	0	3	0	0	0	0	0	0
141110	§ 180 (1) Nr. 1, (2) StGB	Insg	1	0	1	0	0	0	0	0	1	0	0	0	0	0	0
141110	§ 180 (1) Nr. 1, (2) StGB	Voll	1	0	1	0	0	0	0	0	1	0	0	0	0	0	0
141179	§ 180 StGB	Insg	3	0	3	0	0	0	0	0	3	0	0	0	0	0	0
141179	§ 180 StGB	Vers	1	0	1	0	0	0	0	0	1	0	0	0	0	0	0
141179	§ 180 StGB	Voll	2	0	2	0	0	0	0	0	2	0	0	0	0	0	0
142000	Zuhälterei	Insg	10	0	10	0	0	0	0	0	1	0	3	0	6	0	0
142000	Zuhälterei	Voll	10	0	10	0	0	0	0	0	1	0	3	0	6	0	0

Schlüsselzahl der Tat	Straftaten	Art	Opfer		Kinder				Jugendliche		Heranwachsende		Erwachsene				
			gesamt	männlich	weiblich	bis unter 6		bis unter 14		bis unter 18		bis unter 21		21 bis unter 60		60 und älter	
			4	5	6	männlich	weiblich	männlich	weiblich	männlich	weiblich	männlich	weiblich	männlich	weiblich	männlich	weiblich
1	2	3	4	5	6	7	8	9	10	11	12	13	14	15	16	17	18
200000	Roh-del/Straft geg pers Freih	Insg	30590	19135	11455	113	74	942	441	1300	865	1617	867	14148	8468	1015	740
200000	Roh-del/Straft geg pers Freih	Vers	1768	1233	535	6	1	43	19	72	22	85	36	965	416	62	41
200000	Roh-del/Straft geg pers Freih	Voll	28822	17902	10920	107	73	899	422	1228	843	1532	831	13183	8052	953	699
210000	Raub/räub Erpr/räub Ang Krafft	Insg	2126	1620	506	1	0	46	11	148	26	170	30	1168	356	87	83
210000	Raub/räub Erpr/räub Ang Krafft	Vers	376	271	105	1	0	14	1	40	5	34	4	164	81	18	14
210000	Raub/räub Erpr/räub Ang Krafft	Voll	1750	1349	401	0	0	32	10	108	21	136	26	1004	275	69	69
210010	Sonstiger Raub § 249 StGB	Insg	161	111	50	0	0	4	1	7	2	10	5	82	36	8	6
210010	Sonstiger Raub § 249 StGB	Vers	25	16	9	0	0	1	0	3	0	1	0	10	9	1	0
210010	Sonstiger Raub § 249 StGB	Voll	136	95	41	0	0	3	1	4	2	9	5	72	27	7	6
210020	Sonst. schw. Raub § 250 StGB	Insg	80	65	15	0	0	0	0	1	1	11	1	51	13	2	0
210020	Sonst. schw. Raub § 250 StGB	Vers	14	10	4	0	0	0	0	1	0	1	1	8	3	0	0
210020	Sonst. schw. Raub § 250 StGB	Voll	66	55	11	0	0	0	0	0	1	10	0	43	10	2	0
210040	Räuber. Diebstahl § 252 StGB	Insg	460	383	77	0	0	4	0	15	3	28	6	320	65	16	3
210040	Räuber. Diebstahl § 252 StGB	Vers	46	39	7	0	0	0	0	0	0	4	0	34	7	1	0
210040	Räuber. Diebstahl § 252 StGB	Voll	414	344	70	0	0	4	0	15	3	24	6	286	58	15	3
210050	Sonst. Räub. Erpr. § 255 StGB	Insg	135	102	33	0	0	8	2	26	4	6	1	56	24	6	2
210050	Sonst. Räub. Erpr. § 255 StGB	Vers	50	32	18	0	0	3	1	9	2	0	0	18	13	2	2
210050	Sonst. Räub. Erpr. § 255 StGB	Voll	85	70	15	0	0	5	1	17	2	6	1	38	11	4	0
212000	Raub auf sonst. Zahlst./Gesch.	Insg	88	44	44	0	0	0	0	0	0	6	1	35	35	3	8
212000	Raub auf sonst. Zahlst./Gesch.	Vers	24	10	14	0	0	0	0	0	0	1	0	8	11	1	3
212000	Raub auf sonst. Zahlst./Gesch.	Voll	64	34	30	0	0	0	0	0	0	5	1	27	24	2	5
212010	- § 249 StGB	Insg	3	1	2	0	0	0	0	0	0	1	1	0	1	0	0
212010	- § 249 StGB	Vers	1	0	1	0	0	0	0	0	0	0	0	0	1	0	0
212010	- § 249 StGB	Voll	2	1	1	0	0	0	0	0	0	1	1	0	0	0	0
212020	- § 250 StGB	Insg	21	8	13	0	0	0	0	0	0	0	0	7	10	1	3
212020	- § 250 StGB	Vers	6	2	4	0	0	0	0	0	0	0	0	2	3	0	1
212020	- § 250 StGB	Voll	15	6	9	0	0	0	0	0	0	0	0	5	7	1	2
212050	- § 255 StGB	Insg	21	13	8	0	0	0	0	0	0	1	0	12	8	0	0
212050	- § 255 StGB	Vers	8	4	4	0	0	0	0	0	0	0	0	4	4	0	0
212050	- § 255 StGB	Voll	13	9	4	0	0	0	0	0	0	1	0	8	4	0	0
212100	Raubüberfälle auf Spielhallen	Insg	23	7	16	0	0	0	0	0	0	0	0	5	11	2	5
212100	Raubüberfälle auf Spielhallen	Vers	6	2	4	0	0	0	0	0	0	0	0	1	2	1	2
212100	Raubüberfälle auf Spielhallen	Voll	17	5	12	0	0	0	0	0	0	0	0	4	9	1	3
212110	- § 249 StGB	Insg	5	2	3	0	0	0	0	0	0	0	0	1	3	1	0
212110	- § 249 StGB	Vers	1	0	1	0	0	0	0	0	0	0	0	0	1	0	0
212110	- § 249 StGB	Voll	4	2	2	0	0	0	0	0	0	0	0	1	2	1	0

Schlüsselzahl der Tat	Straftaten	Art	Opfer		Kinder				Jugendliche		Heranwachsende		Erwachsene				
			gesamt	männlich	weiblich	bis unter 6		bis unter 14		bis unter 18		bis unter 21		bis unter 60		60 und älter	
			4	5	6	männlich	weiblich	männlich	weiblich	männlich	weiblich	männlich	weiblich	männlich	weiblich	männlich	weiblich
1	2	3	4	5	6	7	8	9	10	11	12	13	14	15	16	17	18
212120	- § 250 StGB	Insg	14	2	12	0	0	0	0	0	0	0	0	2	8	0	4
212120	- § 250 StGB	Vers	4	1	3	0	0	0	0	0	0	0	0	1	1	0	2
212120	- § 250 StGB	Voll	10	1	9	0	0	0	0	0	0	0	0	1	7	0	2
212150	- § 255 StGB	Insg	4	3	1	0	0	0	0	0	0	0	0	2	0	1	1
212150	- § 255 StGB	Vers	1	1	0	0	0	0	0	0	0	0	0	0	0	1	0
212150	- § 255 StGB	Voll	3	2	1	0	0	0	0	0	0	0	0	2	0	0	1
212200	Raubüberfälle auf Tankstellen	Insg	20	15	5	0	0	0	0	0	0	4	0	11	5	0	0
212200	Raubüberfälle auf Tankstellen	Vers	3	2	1	0	0	0	0	0	0	1	0	1	1	0	0
212200	Raubüberfälle auf Tankstellen	Voll	17	13	4	0	0	0	0	0	0	3	0	10	4	0	0
212210	- § 249 StGB	Insg	3	2	1	0	0	0	0	0	0	0	0	2	1	0	0
212210	- § 249 StGB	Voll	3	2	1	0	0	0	0	0	0	0	0	2	1	0	0
212220	- § 250 StGB	Insg	10	8	2	0	0	0	0	0	0	3	0	5	2	0	0
212220	- § 250 StGB	Vers	1	1	0	0	0	0	0	0	0	0	0	1	0	0	0
212220	- § 250 StGB	Voll	9	7	2	0	0	0	0	0	0	3	0	4	2	0	0
212250	- § 255 StGB	Insg	7	5	2	0	0	0	0	0	0	1	0	4	2	0	0
212250	- § 255 StGB	Vers	2	1	1	0	0	0	0	0	0	1	0	0	1	0	0
212250	- § 255 StGB	Voll	5	4	1	0	0	0	0	0	0	0	0	4	1	0	0
213000	Raub auf Geld-/Werttransporte	Insg	1	1	0	0	0	0	0	0	0	0	0	0	0	1	0
213000	Raub auf Geld-/Werttransporte	Vers	1	1	0	0	0	0	0	0	0	0	0	0	0	1	0
213100	Raub auf Geld- und Kassenboten	Insg	1	1	0	0	0	0	0	0	0	0	0	0	0	1	0
213100	Raub auf Geld- und Kassenboten	Vers	1	1	0	0	0	0	0	0	0	0	0	0	0	1	0
213110	- § 249 StGB	Insg	1	1	0	0	0	0	0	0	0	0	0	0	0	1	0
213110	- § 249 StGB	Vers	1	1	0	0	0	0	0	0	0	0	0	0	0	1	0
214000	Räub. Angriff auf Kraftfahrer	Insg	1	1	0	0	0	0	0	0	0	0	0	1	0	0	0
214000	Räub. Angriff auf Kraftfahrer	Vers	1	1	0	0	0	0	0	0	0	0	0	1	0	0	0
214100	Beraubung von Taxifahrern	Insg	1	1	0	0	0	0	0	0	0	0	0	1	0	0	0
214100	Beraubung von Taxifahrern	Vers	1	1	0	0	0	0	0	0	0	0	0	1	0	0	0
216000	Handtaschenraub	Insg	84	14	70	0	0	0	0	1	0	1	3	10	37	2	30
216000	Handtaschenraub	Vers	20	3	17	0	0	0	0	0	0	0	1	3	13	0	3
216000	Handtaschenraub	Voll	64	11	53	0	0	0	0	1	0	1	2	7	24	2	27
216010	- § 249 StGB	Insg	75	13	62	0	0	0	0	1	0	1	3	9	32	2	27
216010	- § 249 StGB	Vers	16	3	13	0	0	0	0	0	0	0	1	3	9	0	3
216010	- § 249 StGB	Voll	59	10	49	0	0	0	0	1	0	1	2	6	23	2	24
216020	- § 250 StGB	Insg	9	1	8	0	0	0	0	0	0	0	0	1	5	0	3
216020	- § 250 StGB	Vers	4	0	4	0	0	0	0	0	0	0	0	0	4	0	0
216020	- § 250 StGB	Voll	5	1	4	0	0	0	0	0	0	0	0	1	1	0	3

Schlüsselzahl der Tat	Straftaten	Art	Opfer		Kinder				Jugendliche		Heranwachsende		Erwachsene				
			gesamt	männlich	weiblich	bis unter 6		bis unter 14		bis unter 18		bis unter 21		21 bis unter 60		60 und älter	
			4	5	6	männlich	weiblich	männlich	weiblich	männlich	weiblich	männlich	weiblich	männlich	weiblich	männlich	weiblich
1	2	3	4	5	6	7	8	9	10	11	12	13	14	15	16	17	18
217000	Sonst. Raub Straße/Weg/Platz	Insg	1043	850	193	1	0	30	7	92	16	106	10	578	130	43	30
217000	Sonst. Raub Straße/Weg/Platz	Vers	182	151	31	1	0	10	0	27	3	26	2	76	21	11	5
217000	Sonst. Raub Straße/Weg/Platz	Voll	861	699	162	0	0	20	7	65	13	80	8	502	109	32	25
217010	- § 249 StGB	Insg	676	529	147	1	0	18	3	57	11	53	7	363	103	37	23
217010	- § 249 StGB	Vers	93	71	22	1	0	6	0	10	3	9	1	35	13	10	5
217010	- § 249 StGB	Voll	583	458	125	0	0	12	3	47	8	44	6	328	90	27	18
217020	- § 250 StGB	Insg	217	192	25	0	0	2	1	13	2	32	1	141	16	4	5
217020	- § 250 StGB	Vers	32	28	4	0	0	0	0	4	0	5	0	19	4	0	0
217020	- § 250 StGB	Voll	185	164	21	0	0	2	1	9	2	27	1	122	12	4	5
217050	- § 255 StGB	Insg	150	129	21	0	0	10	3	22	3	21	2	74	11	2	2
217050	- § 255 StGB	Vers	57	52	5	0	0	4	0	13	0	12	1	22	4	1	0
217050	- § 255 StGB	Voll	93	77	16	0	0	6	3	9	3	9	1	52	7	1	2
218000	Raub zur Erlangung von BtM	Insg	12	11	1	0	0	0	0	3	0	1	0	7	1	0	0
218000	Raub zur Erlangung von BtM	Vers	2	2	0	0	0	0	0	0	0	1	0	1	0	0	0
218000	Raub zur Erlangung von BtM	Voll	10	9	1	0	0	0	0	3	0	0	0	6	1	0	0
218010	- § 249 StGB	Insg	5	5	0	0	0	0	0	1	0	0	0	4	0	0	0
218010	- § 249 StGB	Vers	1	1	0	0	0	0	0	0	0	0	0	1	0	0	0
218010	- § 249 StGB	Voll	4	4	0	0	0	0	0	1	0	0	0	3	0	0	0
218020	- § 250 StGB	Insg	3	3	0	0	0	0	0	0	0	0	0	3	0	0	0
218020	- § 250 StGB	Voll	3	3	0	0	0	0	0	0	0	0	0	3	0	0	0
218050	- § 255 StGB	Insg	4	3	1	0	0	0	0	2	0	1	0	0	1	0	0
218050	- § 255 StGB	Vers	1	1	0	0	0	0	0	0	0	1	0	0	0	0	0
218050	- § 255 StGB	Voll	3	2	1	0	0	0	0	2	0	0	0	0	1	0	0
219000	Raubüberfälle in Wohnungen	Insg	61	38	23	0	0	0	1	3	0	1	3	28	15	6	4
219000	Raubüberfälle in Wohnungen	Vers	11	6	5	0	0	0	0	0	0	0	0	5	4	1	1
219000	Raubüberfälle in Wohnungen	Voll	50	32	18	0	0	0	1	3	0	1	3	23	11	5	3
219010	- § 249 StGB	Insg	28	15	13	0	0	0	1	0	0	1	2	11	9	3	1
219010	- § 249 StGB	Vers	4	3	1	0	0	0	0	0	0	0	0	2	1	1	0
219010	- § 249 StGB	Voll	24	12	12	0	0	0	1	0	0	1	2	9	8	2	1
219020	- § 250 StGB	Insg	17	14	3	0	0	0	0	0	0	0	0	11	1	3	2
219020	- § 250 StGB	Vers	2	2	0	0	0	0	0	0	0	0	0	2	0	0	0
219020	- § 250 StGB	Voll	15	12	3	0	0	0	0	0	0	0	0	9	1	3	2
219050	- § 255 StGB	Insg	16	9	7	0	0	0	0	3	0	0	1	6	5	0	1
219050	- § 255 StGB	Vers	5	1	4	0	0	0	0	0	0	0	0	1	3	0	1
219050	- § 255 StGB	Voll	11	8	3	0	0	0	0	3	0	0	1	5	2	0	0

Schlüsselzahl der Tat	Straftaten	Art	Opfer		Kinder				Jugendliche		Heranwachsende		Erwachsene				
			gesamt	männlich	weiblich	bis unter 6		bis unter 14		bis unter 18		bis unter 21		bis unter 60		60 und älter	
			4	5	6	männlich	weiblich	männlich	weiblich	männlich	weiblich	männlich	weiblich	männlich	weiblich	männlich	weiblich
1	2	3	4	5	6	7	8	9	10	11	12	13	14	15	16	17	18
220000	Körperverletzung insgesamt	Insg	22729	14563	8166	97	70	803	356	995	668	1241	645	10722	5933	705	494
220000	Körperverletzung insgesamt	Vers	1266	913	353	2	1	28	14	31	10	46	26	767	280	39	22
220000	Körperverletzung insgesamt	Voll	21463	13650	7813	95	69	775	342	964	658	1195	619	9955	5653	666	472
221000	Körperverletz. mit Todesfolge	Insg	2	2	0	0	0	0	0	0	0	0	0	2	0	0	0
221000	Körperverletz. mit Todesfolge	Voll	2	2	0	0	0	0	0	0	0	0	0	2	0	0	0
221010	Körperv. m. Todesf. § 227 StGB	Insg	2	2	0	0	0	0	0	0	0	0	0	2	0	0	0
221010	Körperv. m. Todesf. § 227 StGB	Voll	2	2	0	0	0	0	0	0	0	0	0	2	0	0	0
222000	Gefährl./schw. KV/Verstümmel.	Insg	6335	4832	1503	19	6	223	80	366	157	510	158	3540	1037	174	65
222000	Gefährl./schw. KV/Verstümmel.	Vers	764	571	193	2	0	19	5	16	4	23	15	488	157	23	12
222000	Gefährl./schw. KV/Verstümmel.	Voll	5571	4261	1310	17	6	204	75	350	153	487	143	3052	880	151	53
222010	Sonst. TO bei KV § 224 StGB	Insg	2900	1956	944	15	5	151	48	149	79	146	97	1395	665	100	50
222010	Sonst. TO bei KV § 224 StGB	Vers	347	231	116	0	0	11	2	6	0	7	8	191	97	16	9
222010	Sonst. TO bei KV § 224 StGB	Voll	2553	1725	828	15	5	140	46	143	79	139	89	1204	568	84	41
222020	Sonst. TO bei KV § 226 StGB	Insg	20	16	4	0	0	1	0	0	0	0	0	14	4	1	0
222020	Sonst. TO bei KV § 226 StGB	Vers	7	5	2	0	0	0	0	0	0	0	0	5	2	0	0
222020	Sonst. TO bei KV § 226 StGB	Voll	13	11	2	0	0	1	0	0	0	0	0	9	2	1	0
222030	Sonst. TO bei KV § 231 StGB	Insg	3	3	0	0	0	0	0	0	0	2	0	1	0	0	0
222030	Sonst. TO bei KV § 231 StGB	Voll	3	3	0	0	0	0	0	0	0	2	0	1	0	0	0
222100	Gef./schw. KV Straße/Weg/Platz	Insg	3412	2857	555	4	1	71	32	217	78	362	61	2130	368	73	15
222100	Gef./schw. KV Straße/Weg/Platz	Vers	410	335	75	2	0	8	3	10	4	16	7	292	58	7	3
222100	Gef./schw. KV Straße/Weg/Platz	Voll	3002	2522	480	2	1	63	29	207	74	346	54	1838	310	66	12
222110	- § 224 StGB	Insg	3382	2832	550	4	1	71	32	213	78	358	59	2115	365	71	15
222110	- § 224 StGB	Vers	406	332	74	2	0	8	3	10	4	15	7	290	57	7	3
222110	- § 224 StGB	Voll	2976	2500	476	2	1	63	29	203	74	343	52	1825	308	64	12
222120	- § 226 StGB	Insg	25	21	4	0	0	0	0	3	0	3	1	13	3	2	0
222120	- § 226 StGB	Vers	4	3	1	0	0	0	0	0	0	1	0	2	1	0	0
222120	- § 226 StGB	Voll	21	18	3	0	0	0	0	3	0	2	1	11	2	2	0
222130	- § 231 StGB	Insg	5	4	1	0	0	0	0	1	0	1	1	2	0	0	0
222130	- § 231 StGB	Voll	5	4	1	0	0	0	0	1	0	1	1	2	0	0	0
223000	Misshandl. v. Schutzbefohlenen	Insg	75	41	34	13	11	18	12	6	7	0	1	1	1	3	2
223000	Misshandl. v. Schutzbefohlenen	Vers	2	1	1	0	0	1	1	0	0	0	0	0	0	0	0
223000	Misshandl. v. Schutzbefohlenen	Voll	73	40	33	13	11	17	11	6	7	0	1	1	1	3	2
223001	- ab 14 Jahren	Insg	21	10	11	0	0	0	0	6	7	0	1	1	1	3	2
223001	- ab 14 Jahren	Voll	21	10	11	0	0	0	0	6	7	0	1	1	1	3	2
223100	Misshandlung von Kindern	Insg	54	31	23	13	11	18	12	0	0	0	0	0	0	0	0
223100	Misshandlung von Kindern	Vers	2	1	1	0	0	1	1	0	0	0	0	0	0	0	0
223100	Misshandlung von Kindern	Voll	52	30	22	13	11	17	11	0	0	0	0	0	0	0	0

Schlüsselzahl der Tat	Straftaten	Art	Opfer			Kinder				Jugendliche		Heranwachsende		Erwachsene			
			gesamt	männlich	weiblich	bis unter 6		bis unter 14		bis unter 18		bis unter 21		21 bis unter 60		60 und älter	
						männlich	weiblich	männlich	weiblich	männlich	weiblich	männlich	weiblich	männlich	weiblich	männlich	weiblich
1	2	3	4	5	6	7	8	9	10	11	12	13	14	15	16	17	18
224000	Vors einfache Körperverletzung	Insg	15568	9288	6280	49	31	525	239	611	487	714	473	6916	4693	473	357
224000	Vors einfache Körperverletzung	Vers	500	341	159	0	1	8	8	15	6	23	11	279	123	16	10
224000	Vors einfache Körperverletzung	Voll	15068	8947	6121	49	30	517	231	596	481	691	462	6637	4570	457	347
225000	Fahrlässige Körperverletzung	Insg	749	400	349	16	22	37	25	12	17	17	13	263	202	55	70
225000	Fahrlässige Körperverletzung	Voll	749	400	349	16	22	37	25	12	17	17	13	263	202	55	70
230000	Straft. g. d. pers. Freiheit	Insg	5735	2952	2783	15	4	93	74	157	171	206	192	2258	2179	223	163
230000	Straft. g. d. pers. Freiheit	Vers	126	49	77	3	0	1	4	1	7	5	6	34	55	5	5
230000	Straft. g. d. pers. Freiheit	Voll	5609	2903	2706	12	4	92	70	156	164	201	186	2224	2124	218	158
231000	Menschenr/Entz Minderj/Kinderh	Insg	31	19	12	7	2	3	4	0	2	0	1	8	3	1	0
231000	Menschenr/Entz Minderj/Kinderh	Vers	2	2	0	2	0	0	0	0	0	0	0	0	0	0	0
231000	Menschenr/Entz Minderj/Kinderh	Voll	29	17	12	5	2	3	4	0	2	0	1	8	3	1	0
231200	Entziehung Minderjähriger	Insg	30	19	11	7	2	3	4	0	1	0	1	8	3	1	0
231200	Entziehung Minderjähriger	Vers	2	2	0	2	0	0	0	0	0	0	0	0	0	0	0
231200	Entziehung Minderjähriger	Voll	28	17	11	5	2	3	4	0	1	0	1	8	3	1	0
231279	sonst. Entziehung Minderj.	Insg	30	19	11	7	2	3	4	0	1	0	1	8	3	1	0
231279	sonst. Entziehung Minderj.	Vers	2	2	0	2	0	0	0	0	0	0	0	0	0	0	0
231279	sonst. Entziehung Minderj.	Voll	28	17	11	5	2	3	4	0	1	0	1	8	3	1	0
231300	Kinderhandel	Insg	1	0	1	0	0	0	0	0	1	0	0	0	0	0	0
231300	Kinderhandel	Voll	1	0	1	0	0	0	0	0	1	0	0	0	0	0	0
232000	Nachst./Freih-ber./Nöt./Bedroh	Insg	5672	2928	2744	8	2	90	70	156	165	204	187	2248	2157	222	163
232000	Nachst./Freih-ber./Nöt./Bedroh	Vers	121	47	74	1	0	1	4	1	7	5	6	34	52	5	5
232000	Nachst./Freih-ber./Nöt./Bedroh	Voll	5551	2881	2670	7	2	89	66	155	158	199	181	2214	2105	217	158
232100	Freiheitsberaubung	Insg	175	50	125	1	0	7	4	1	12	7	19	30	80	4	10
232100	Freiheitsberaubung	Vers	7	3	4	0	0	1	1	0	0	1	1	1	2	0	0
232100	Freiheitsberaubung	Voll	168	47	121	1	0	6	3	1	12	6	18	29	78	4	10
232200	Nötigung	Insg	1488	864	624	2	1	15	18	31	42	74	30	653	490	89	43
232200	Nötigung	Vers	111	44	67	1	0	0	2	1	6	4	4	33	50	5	5
232200	Nötigung	Voll	1377	820	557	1	1	15	16	30	36	70	26	620	440	84	38
232201	- im Straßenverkehr	Insg	652	459	193	1	1	2	1	3	2	11	2	388	167	54	20
232201	- im Straßenverkehr	Vers	14	9	5	0	0	0	0	0	0	0	0	8	4	1	1
232201	- im Straßenverkehr	Voll	638	450	188	1	1	2	1	3	2	11	2	380	163	53	19
232279	Sonstige Nötigung	Insg	836	405	431	1	0	13	17	28	40	63	28	265	323	35	23
232279	Sonstige Nötigung	Vers	97	35	62	1	0	0	2	1	6	4	4	25	46	4	4
232279	Sonstige Nötigung	Voll	739	370	369	0	0	13	15	27	34	59	24	240	277	31	19
232300	Bedrohung	Insg	3589	1943	1646	5	1	67	44	123	92	118	106	1505	1301	125	102
232300	Bedrohung	Voll	3589	1943	1646	5	1	67	44	123	92	118	106	1505	1301	125	102

Schlüsselzahl der Tat	Straftaten	Art	Opfer		Kinder				Jugendliche		Heranwachsende		Erwachsene				
			gesamt	männlich	weiblich	bis unter 6		bis unter 14		bis unter 18		bis unter 21		21 bis unter 60		60 und älter	
			4	5	6	männlich	weiblich	männlich	weiblich	männlich	weiblich	männlich	weiblich	männlich	weiblich	männlich	weiblich
1	2	3	4	5	6	7	8	9	10	11	12	13	14	15	16	17	18
232400	Nachstellung § 238 StGB	Insg	413	70	343	0	0	1	3	1	17	5	29	59	286	4	8
232400	Nachstellung § 238 StGB	Voll	413	70	343	0	0	1	3	1	17	5	29	59	286	4	8
232410	Nachstellung § 238 I StGB	Insg	406	69	337	0	0	1	3	1	17	5	29	58	282	4	6
232410	Nachstellung § 238 I StGB	Voll	406	69	337	0	0	1	3	1	17	5	29	58	282	4	6
232420	Nachstellung § 238 II StGB	Insg	5	1	4	0	0	0	0	0	0	0	0	1	2	0	2
232420	Nachstellung § 238 II StGB	Voll	5	1	4	0	0	0	0	0	0	0	0	1	2	0	2
232430	Nachstellung § 238 III StGB	Insg	2	0	2	0	0	0	0	0	0	0	0	0	2	0	0
232430	Nachstellung § 238 III StGB	Voll	2	0	2	0	0	0	0	0	0	0	0	0	2	0	0
232500	Zwangsheirat § 237 StGB	Insg	7	1	6	0	0	0	1	0	2	0	3	1	0	0	0
232500	Zwangsheirat § 237 StGB	Vers	3	0	3	0	0	0	1	0	1	0	1	0	0	0	0
232500	Zwangsheirat § 237 StGB	Voll	4	1	3	0	0	0	0	0	1	0	2	1	0	0	0
233000	Erpresserischer Menschenraub	Insg	3	3	0	0	0	0	0	1	0	1	0	1	0	0	0
233000	Erpresserischer Menschenraub	Voll	3	3	0	0	0	0	0	1	0	1	0	1	0	0	0
233079	Sonst. erpresser. Menschenraub	Insg	3	3	0	0	0	0	0	1	0	1	0	1	0	0	0
233079	Sonst. erpresser. Menschenraub	Voll	3	3	0	0	0	0	0	1	0	1	0	1	0	0	0
234000	Geiselnahme	Insg	1	0	1	0	0	0	0	0	0	0	0	0	1	0	0
234000	Geiselnahme	Vers	1	0	1	0	0	0	0	0	0	0	0	0	1	0	0
234079	Sonstige Geiselnahme	Insg	1	0	1	0	0	0	0	0	0	0	0	0	1	0	0
234079	Sonstige Geiselnahme	Vers	1	0	1	0	0	0	0	0	0	0	0	0	1	0	0
239000	Menschenh. 232/232a/b/233/233a	Insg	28	2	26	0	0	0	0	0	4	1	4	1	18	0	0
239000	Menschenh. 232/232a/b/233/233a	Vers	2	0	2	0	0	0	0	0	0	0	0	0	2	0	0
239000	Menschenh. 232/232a/b/233/233a	Voll	26	2	24	0	0	0	0	0	4	1	4	1	16	0	0
239100	Menschenhandel 232	Insg	15	1	14	0	0	0	0	0	2	0	1	1	11	0	0
239100	Menschenhandel 232	Vers	2	0	2	0	0	0	0	0	0	0	0	0	2	0	0
239100	Menschenhandel 232	Voll	13	1	12	0	0	0	0	0	2	0	1	1	9	0	0
239110	§ 232 (1) 1a,(2),(3),(4) StGB	Insg	15	1	14	0	0	0	0	0	2	0	1	1	11	0	0
239110	§ 232 (1) 1a,(2),(3),(4) StGB	Vers	2	0	2	0	0	0	0	0	0	0	0	0	2	0	0
239110	§ 232 (1) 1a,(2),(3),(4) StGB	Voll	13	1	12	0	0	0	0	0	2	0	1	1	9	0	0
239200	Zwangsprostitution § 232a StGB	Insg	12	0	12	0	0	0	0	0	2	0	3	0	7	0	0
239200	Zwangsprostitution § 232a StGB	Voll	12	0	12	0	0	0	0	0	2	0	3	0	7	0	0
239210	232a (1-5) StGB	Insg	12	0	12	0	0	0	0	0	2	0	3	0	7	0	0
239210	232a (1-5) StGB	Voll	12	0	12	0	0	0	0	0	2	0	3	0	7	0	0
239400	Ausb. Arbeitskraft § 233 StGB	Insg	1	1	0	0	0	0	0	0	0	1	0	0	0	0	0
239400	Ausb. Arbeitskraft § 233 StGB	Voll	1	1	0	0	0	0	0	0	0	1	0	0	0	0	0
239410	§ 233 (1)1,(2),(3),(4),(5)StGB	Insg	1	1	0	0	0	0	0	0	0	1	0	0	0	0	0
239410	§ 233 (1)1,(2),(3),(4),(5)StGB	Voll	1	1	0	0	0	0	0	0	0	1	0	0	0	0	0

Schlüsselzahl der Tat	Straftaten	Art	Opfer		Kinder				Jugendliche		Heranwachsende		Erwachsene				
					bis unter 6		bis unter 14		bis unter 18		bis unter 21		bis unter 60		60 und älter		
					männlich	weiblich	männlich	weiblich	männlich	weiblich	männlich	weiblich	männlich	weiblich	männlich	weiblich	männlich
1	2	3	4	5	6	7	8	9	10	11	12	13	14	15	16	17	18
600000	Sonst. Straftatbest. gem. StGB	Insg	1905	1568	337	8	1	7	2	6	2	23	11	1520	320	4	1
600000	Sonst. Straftatbest. gem. StGB	Vers	6	6	0	0	0	0	0	0	0	0	0	6	0	0	0
600000	Sonst. Straftatbest. gem. StGB	Voll	1899	1562	337	8	1	7	2	6	2	23	11	1514	320	4	1
620000	Widerst g. Staatsgew/öff. Ordn	Insg	1781	1464	317	7	1	0	0	0	0	18	10	1438	306	1	0
620000	Widerst g. Staatsgew/öff. Ordn	Voll	1781	1464	317	7	1	0	0	0	0	18	10	1438	306	1	0
621000	Widerst. gegen d. Staatsgewalt	Insg	1781	1464	317	7	1	0	0	0	0	18	10	1438	306	1	0
621000	Widerst. gegen d. Staatsgewalt	Voll	1781	1464	317	7	1	0	0	0	0	18	10	1438	306	1	0
621100	§§ 113 bis 115 StGB	Insg	1781	1464	317	7	1	0	0	0	0	18	10	1438	306	1	0
621100	§§ 113 bis 115 StGB	Voll	1781	1464	317	7	1	0	0	0	0	18	10	1438	306	1	0
621110	§§ 113 und 115 StGB	Insg	759	638	121	5	0	0	0	0	0	6	5	626	116	1	0
621110	§§ 113 und 115 StGB	Voll	759	638	121	5	0	0	0	0	0	6	5	626	116	1	0
621120	§§ 114 und 115 StGB	Insg	1022	826	196	2	1	0	0	0	0	12	5	812	190	0	0
621120	§§ 114 und 115 StGB	Voll	1022	826	196	2	1	0	0	0	0	12	5	812	190	0	0
650000	Wettbew.-/Korrupt.-/Amtsdel.	Insg	124	104	20	1	0	7	2	6	2	5	1	82	14	3	1
650000	Wettbew.-/Korrupt.-/Amtsdel.	Vers	6	6	0	0	0	0	0	0	0	0	0	6	0	0	0
650000	Wettbew.-/Korrupt.-/Amtsdel.	Voll	118	98	20	1	0	7	2	6	2	5	1	76	14	3	1
655000	Sonstige Straftaten im Amt	Insg	124	104	20	1	0	7	2	6	2	5	1	82	14	3	1
655000	Sonstige Straftaten im Amt	Vers	6	6	0	0	0	0	0	0	0	0	0	6	0	0	0
655000	Sonstige Straftaten im Amt	Voll	118	98	20	1	0	7	2	6	2	5	1	76	14	3	1
655100	Körperverletzung im Amt	Insg	124	104	20	1	0	7	2	6	2	5	1	82	14	3	1
655100	Körperverletzung im Amt	Vers	6	6	0	0	0	0	0	0	0	0	0	6	0	0	0
655100	Körperverletzung im Amt	Voll	118	98	20	1	0	7	2	6	2	5	1	76	14	3	1
700000	Strafrechtliche Nebengesetze	Insg	1	0	1	0	0	0	0	0	0	0	0	0	1	0	0
700000	Strafrechtliche Nebengesetze	Voll	1	0	1	0	0	0	0	0	0	0	0	0	1	0	0
730000	Rauschgiftdelikte	Insg	1	0	1	0	0	0	0	0	0	0	0	0	1	0	0
730000	Rauschgiftdelikte	Voll	1	0	1	0	0	0	0	0	0	0	0	0	1	0	0
734000	Sonst. Verstöße gegen das BtMG	Insg	1	0	1	0	0	0	0	0	0	0	0	0	1	0	0
734000	Sonst. Verstöße gegen das BtMG	Voll	1	0	1	0	0	0	0	0	0	0	0	0	1	0	0
734600	Leichtfert. Verurs. d. Todes	Insg	1	0	1	0	0	0	0	0	0	0	0	0	1	0	0
734600	Leichtfert. Verurs. d. Todes	Voll	1	0	1	0	0	0	0	0	0	0	0	0	1	0	0

Schlüsselzahl der Tat	Straftaten	Art	Opfer		Kinder				Jugendliche		Heranwachsende		Erwachsene				
					bis unter 6		6 bis unter 14		14 bis unter 18		18 bis unter 21		21 bis unter 60		60 und älter		
					männlich	weiblich	männlich	weiblich	männlich	weiblich	männlich	weiblich	männlich	weiblich	männlich	weiblich	männlich
1	2	3	4	5	6	7	8	9	10	11	12	13	14	15	16	17	18
890000	ges. o. AEG, AsylVG, FreizG/EU	Insg	34144	20933	13211	132	101	1037	681	1319	1079	1656	1029	15753	9528	1036	793
890000	ges. o. AEG, AsylVG, FreizG/EU	Vers	1910	1277	633	6	2	46	24	73	42	86	48	1002	468	64	49
890000	ges. o. AEG, AsylVG, FreizG/EU	Voll	32234	19656	12578	126	99	991	657	1246	1037	1570	981	14751	9060	972	744
891000	Rauschgiftkriminalität	Insg	13	11	2	0	0	0	0	3	0	1	0	7	2	0	0
891000	Rauschgiftkriminalität	Vers	2	2	0	0	0	0	0	0	0	1	0	1	0	0	0
891000	Rauschgiftkriminalität	Voll	11	9	2	0	0	0	0	3	0	0	0	6	2	0	0
891100	Direkte Beschaffungskriminal.	Insg	12	11	1	0	0	0	0	3	0	1	0	7	1	0	0
891100	Direkte Beschaffungskriminal.	Vers	2	2	0	0	0	0	0	0	0	1	0	1	0	0	0
891100	Direkte Beschaffungskriminal.	Voll	10	9	1	0	0	0	0	3	0	0	0	6	1	0	0
892000	Gewaltkriminalität	Insg	8745	6512	2233	21	8	269	93	519	218	685	220	4751	1536	267	158
892000	Gewaltkriminalität	Vers	1218	876	342	3	0	33	6	56	16	58	23	683	267	43	30
892000	Gewaltkriminalität	Voll	7527	5636	1891	18	8	236	87	463	202	627	197	4068	1269	224	128
892500	Mord und Totschlag	Insg	66	43	23	0	2	0	0	0	1	1	1	36	12	6	7
892500	Mord und Totschlag	Vers	44	34	10	0	0	0	0	0	1	1	1	31	5	2	3
892500	Mord und Totschlag	Voll	22	9	13	0	2	0	0	0	0	0	0	5	7	4	4
894000	Sex. Missbrauch von Kindern	Insg	321	90	231	7	24	83	207	0	0	0	0	0	0	0	0
894000	Sex. Missbrauch von Kindern	Vers	9	3	6	0	1	3	5	0	0	0	0	0	0	0	0
894000	Sex. Missbrauch von Kindern	Voll	312	87	225	7	23	80	202	0	0	0	0	0	0	0	0
895000	Menschenhandel insgesamt	Insg	31	2	29	0	0	0	0	0	7	1	4	1	18	0	0
895000	Menschenhandel insgesamt	Vers	2	0	2	0	0	0	0	0	0	0	0	0	2	0	0
895000	Menschenhandel insgesamt	Voll	29	2	27	0	0	0	0	0	7	1	4	1	16	0	0
899000	Straßenkriminalität	Insg	5419	3786	1633	5	1	106	67	317	239	480	171	2755	1053	123	102
899000	Straßenkriminalität	Vers	621	491	130	3	0	18	3	37	9	42	14	372	92	19	12
899000	Straßenkriminalität	Voll	4798	3295	1503	2	1	88	64	280	230	438	157	2383	961	104	90
899100	Straßenraub	Insg	1129	866	263	1	0	30	7	93	16	107	13	589	167	46	60
899100	Straßenraub	Vers	204	156	48	1	0	10	0	27	3	26	3	80	34	12	8
899100	Straßenraub	Voll	925	710	215	0	0	20	7	66	13	81	10	509	133	34	52

Tabelle 92**Opfer - Tatverdächtigen – Beziehung - formal -**

Die Tabelle 92 gliedert die Opfer bei bestimmten Straftaten(gruppen) für vollendete Taten, für versuchte Taten und insgesamt nach ihrer Beziehung zu den Tatverdächtigen (vom Opfer aus gesehen).

Soweit bei einem Tabellenausdruck für Schlüsselzahlen keine Werte auszuwerfen sind, wird diese Zeile unterdrückt.

Ab dem Jahr 2014 wurde eine neue Kategorisierung der Opfer-Tatverdächtigen-Beziehung eingeführt. Eine Vergleichbarkeit mit den Vorjahren ist in Teilen nicht mehr möglich.

Schlüsselzahl der Tat	Straftaten		Opfer			Beziehungen des Opfers zum Tatverdächtigen									
			insgesamt	männlich	weiblich	Ehe / Partnerschaft / Familie einschl. Angehörige		Informelle soziale Beziehungen		Formelle soziale Beziehungen in Institutionen, Organisationen und Gruppen		keine Beziehung		ungeklärt	
						männlich	weiblich	männlich	weiblich	männlich	weiblich	männlich	weiblich	männlich	weiblich
1	2	3	4	5	6	7	8	9	10	11	12	13	14	15	16
-----	Straftaten gesamt (0-7)	Insg	34144	20933	13211	1847	5245	4100	2640	946	506	11909	4198	2131	622
-----	Straftaten gesamt (0-7)	Vers	1910	1277	633	74	158	215	137	63	797	263	128	42	
-----	Straftaten gesamt (0-7)	Voll	32234	19656	12578	1773	5087	3885	2503	883	473	11112	3935	2003	580
000000	Straftaten gegen das Leben	Insg	87	59	28	7	18	27	4	5	3	15	2	5	1
000000	Straftaten gegen das Leben	Vers	44	34	10	3	6	22	3	0	0	6	0	3	1
000000	Straftaten gegen das Leben	Voll	43	25	18	4	12	5	1	5	3	9	2	2	0
010000	Mord	Insg	22	11	11	2	8	6	2	0	0	2	0	1	1
010000	Mord	Vers	10	7	3	2	1	4	1	0	0	0	0	1	1
010000	Mord	Voll	12	4	8	0	7	2	1	0	0	2	0	0	0
010079	Sonstiger Mord	Insg	20	10	10	2	8	5	2	0	0	2	0	1	0
010079	Sonstiger Mord	Vers	8	6	2	2	1	3	1	0	0	0	0	1	0
010079	Sonstiger Mord	Voll	12	4	8	0	7	2	1	0	0	2	0	0	0
011000	Mord im Zus.-hang m. Raubdel.	Insg	2	1	1	0	0	1	0	0	0	0	0	0	1
011000	Mord im Zus.-hang m. Raubdel.	Vers	2	1	1	0	0	1	0	0	0	0	0	0	1
020000	Totschlag/Tötung a. Verlangen	Insg	44	32	12	4	10	20	2	0	0	6	0	2	0
020000	Totschlag/Tötung a. Verlangen	Vers	34	27	7	1	5	18	2	0	0	6	0	2	0
020000	Totschlag/Tötung a. Verlangen	Voll	10	5	5	3	5	2	0	0	0	0	0	0	0
020010	Totschlag gem. § 212	Insg	43	32	11	4	9	20	2	0	0	6	0	2	0
020010	Totschlag gem. § 212	Vers	34	27	7	1	5	18	2	0	0	6	0	2	0
020010	Totschlag gem. § 212	Voll	9	5	4	3	4	2	0	0	0	0	0	0	0
020030	Tötung auf Verlangen	Insg	1	0	1	0	1	0	0	0	0	0	0	0	0
020030	Tötung auf Verlangen	Voll	1	0	1	0	1	0	0	0	0	0	0	0	0
030000	Fahrlässige Tötung	Insg	21	16	5	1	0	1	0	5	3	7	2	2	0
030000	Fahrlässige Tötung	Voll	21	16	5	1	0	1	0	5	3	7	2	2	0
100000	Straft. geg. sex. Selbstbest.	Insg	1561	171	1390	8	139	39	324	13	61	104	824	7	42
100000	Straft. geg. sex. Selbstbest.	Vers	92	4	88	0	10	3	31	0	4	1	39	0	4
100000	Straft. geg. sex. Selbstbest.	Voll	1469	167	1302	8	129	36	293	13	57	103	785	7	38
110000	Straft. geg. sex. Selbstbest.	Insg	886	41	845	4	99	15	231	6	50	12	432	4	33
110000	Straft. geg. sex. Selbstbest.	Vers	81	1	80	0	9	1	29	0	3	0	35	0	4
110000	Straft. geg. sex. Selbstbest.	Voll	805	40	765	4	90	14	202	6	47	12	397	4	29
111000	§§ 177, 178 StGB	Insg	212	12	200	1	63	7	85	1	3	1	39	2	10
111000	§§ 177, 178 StGB	Vers	33	0	33	0	7	0	11	0	0	0	14	0	1
111000	§§ 177, 178 StGB	Voll	179	12	167	1	56	7	74	1	3	1	25	2	9
111700	Vergewaltigung §177 (6 bis 8)	Insg	209	11	198	1	63	7	85	0	3	1	37	2	10
111700	Vergewaltigung §177 (6 bis 8)	Vers	32	0	32	0	7	0	11	0	0	0	13	0	1
111700	Vergewaltigung §177 (6 bis 8)	Voll	177	11	166	1	56	7	74	0	3	1	24	2	9
111710	Vergew. § 177 (6) 1, 2 StGB	Insg	183	8	175	1	61	5	73	0	1	1	34	1	6
111710	Vergew. § 177 (6) 1, 2 StGB	Vers	28	0	28	0	7	0	9	0	0	0	12	0	0
111710	Vergew. § 177 (6) 1, 2 StGB	Voll	155	8	147	1	54	5	64	0	1	1	22	1	6

Schlüsselzahl der Tat	Straftaten		Opfer			Beziehungen des Opfers zum Tatverdächtigen									
			insgesamt	männlich	weiblich	Ehe / Partnerschaft / Familie einschl. Angehörige		Informelle soziale Beziehungen		Formelle soziale Beziehungen in Institutionen, Organisationen und Gruppen		keine Beziehung		ungeklärt	
						männlich	weiblich	männlich	weiblich	männlich	weiblich	männlich	weiblich	männlich	weiblich
1	2	3	4	5	6	7	8	9	10	11	12	13	14	15	16
111720	Vergew. i.bes.schweren Fall	Insg	10	1	9	0	1	0	5	0	0	0	1	1	2
111720	Vergew. i.bes.schweren Fall	Vers	3	0	3	0	0	0	2	0	0	0	0	0	1
111720	Vergew. i.bes.schweren Fall	Voll	7	1	6	0	1	0	3	0	0	0	1	1	1
111730	Vergew. widerstandsunf. Pers.	Insg	16	2	14	0	1	2	7	0	2	0	2	0	2
111730	Vergew. widerstandsunf. Pers.	Vers	1	0	1	0	0	0	0	0	0	0	1	0	0
111730	Vergew. widerstandsunf. Pers.	Voll	15	2	13	0	1	2	7	0	2	0	1	0	2
111800	sex.Übergr./Nötig. b.schw.Fall	Insg	3	1	2	0	0	0	0	1	0	0	2	0	0
111800	sex.Übergr./Nötig. b.schw.Fall	Vers	1	0	1	0	0	0	0	0	0	0	1	0	0
111800	sex.Übergr./Nötig. b.schw.Fall	Voll	2	1	1	0	0	0	0	1	0	0	1	0	0
111810	sex.Übergriff bes.schw.Fall	Insg	1	1	0	0	0	0	0	1	0	0	0	0	0
111810	sex.Übergriff bes.schw.Fall	Voll	1	1	0	0	0	0	0	1	0	0	0	0	0
111820	sex.Nötigung bes.schw.Fall	Insg	1	0	1	0	0	0	0	0	0	0	1	0	0
111820	sex.Nötigung bes.schw.Fall	Vers	1	0	1	0	0	0	0	0	0	0	1	0	0
111830	§177 (2)1,(4)iVm (6)2, (7),(8)	Insg	1	0	1	0	0	0	0	0	0	0	1	0	0
111830	§177 (2)1,(4)iVm (6)2, (7),(8)	Voll	1	0	1	0	0	0	0	0	0	0	1	0	0
112100	sexueller Übergriff/Nötigung	Insg	127	4	123	2	18	2	52	0	7	0	39	0	7
112100	sexueller Übergriff/Nötigung	Vers	40	1	39	0	2	1	15	0	2	0	17	0	3
112100	sexueller Übergriff/Nötigung	Voll	87	3	84	2	16	1	37	0	5	0	22	0	4
112110	sexueller Übergriff	Insg	74	4	70	2	7	2	32	0	3	0	23	0	5
112110	sexueller Übergriff	Vers	23	1	22	0	1	1	8	0	1	0	10	0	2
112110	sexueller Übergriff	Voll	51	3	48	2	6	1	24	0	2	0	13	0	3
112120	sexueller Nötigung	Insg	47	0	47	0	10	0	19	0	2	0	15	0	1
112120	sexueller Nötigung	Vers	15	0	15	0	1	0	7	0	0	0	7	0	0
112120	sexueller Nötigung	Voll	32	0	32	0	9	0	12	0	2	0	8	0	1
112130	Sex. Übergriff Widerstandsunf.	Insg	6	0	6	0	1	0	1	0	2	0	1	0	1
112130	Sex. Übergriff Widerstandsunf.	Vers	2	0	2	0	0	0	0	0	1	0	0	0	1
112130	Sex. Übergriff Widerstandsunf.	Voll	4	0	4	0	1	0	1	0	1	0	1	0	0
113000	Sex. Missbr./Ausn. Amtsstel.	Insg	5	2	3	1	0	1	0	0	2	0	1	0	0
113000	Sex. Missbr./Ausn. Amtsstel.	Vers	1	0	1	0	0	0	0	0	1	0	0	0	0
113000	Sex. Missbr./Ausn. Amtsstel.	Voll	4	2	2	1	0	1	0	0	1	0	1	0	0
113020	§ 174a StGB	Insg	1	0	1	0	0	0	0	0	1	0	0	0	0
113020	§ 174a StGB	Vers	1	0	1	0	0	0	0	0	1	0	0	0	0
113040	§ 174c StGB	Insg	4	2	2	1	0	1	0	0	1	0	1	0	0
113040	§ 174c StGB	Voll	4	2	2	1	0	1	0	0	1	0	1	0	0
114000	§ 184i StGB	Insg	534	23	511	0	18	5	90	5	38	11	349	2	16
114000	§ 184i StGB	Vers	7	0	7	0	0	0	3	0	0	0	4	0	0
114000	§ 184i StGB	Voll	527	23	504	0	18	5	87	5	38	11	345	2	16
115000	§ 184j StGB	Insg	8	0	8	0	0	0	4	0	0	0	4	0	0
115000	§ 184j StGB	Voll	8	0	8	0	0	0	4	0	0	0	4	0	0

Schlüsselzahl der Tat	Straftaten		Opfer			Beziehungen des Opfers zum Tatverdächtigen									
			insgesamt	männlich	weiblich	Ehe / Partnerschaft / Familie einschl. Angehörige		Informelle soziale Beziehungen		Formelle soziale Beziehungen in Institutionen, Organisationen und Gruppen		keine Beziehung		ungeklärt	
						männlich	weiblich	männlich	weiblich	männlich	weiblich	männlich	weiblich	männlich	weiblich
1	2	3	4	5	6	7	8	9	10	11	12	13	14	15	16
130000	Sonstiger sexueller Missbrauch	Insg	661	130	531	4	37	24	85	7	11	92	391	3	7
130000	Sonstiger sexueller Missbrauch	Vers	10	3	7	0	1	2	1	0	1	4	0	0	
130000	Sonstiger sexueller Missbrauch	Voll	651	127	524	4	36	22	84	7	10	91	387	3	7
131000	Sex. Missbrauch von Kindern	Insg	321	90	231	4	36	23	73	7	10	53	108	3	4
131000	Sex. Missbrauch von Kindern	Vers	9	3	6	0	1	2	0	0	1	1	4	0	0
131000	Sex. Missbrauch von Kindern	Voll	312	87	225	4	35	21	73	7	9	52	104	3	4
131010	Sex. Handlungen n. 176 V	Insg	1	0	1	0	0	0	1	0	0	0	0	0	0
131010	Sex. Handlungen n. 176 V	Voll	1	0	1	0	0	0	1	0	0	0	0	0	0
131100	Sex. Handlungen n. 176 I + II	Insg	114	29	85	1	13	17	42	7	3	3	26	1	1
131100	Sex. Handlungen n. 176 I + II	Vers	7	2	5	0	0	2	0	0	1	0	4	0	0
131100	Sex. Handlungen n. 176 I + II	Voll	107	27	80	1	13	15	42	7	2	3	22	1	1
131200	Exhibit./sex. Handl. vor Kind	Insg	106	40	66	0	2	1	2	0	1	39	61	0	0
131200	Exhibit./sex. Handl. vor Kind	Vers	1	1	0	0	0	0	0	0	1	0	0	0	0
131200	Exhibit./sex. Handl. vor Kind	Voll	105	39	66	0	2	1	2	0	1	38	61	0	0
131300	Sex. Handlungen n. 176 IV 2	Insg	11	1	10	0	0	1	3	0	0	1	7	0	0
131300	Sex. Handlungen n. 176 IV 2	Voll	11	1	10	0	0	0	3	0	0	1	7	0	0
131400	Einwirken Kind n. 176 IV 3, 4	Insg	44	13	31	0	1	2	14	0	2	9	12	2	2
131400	Einwirken Kind n. 176 IV 3, 4	Voll	44	13	31	0	1	2	14	0	2	9	12	2	2
131500	Beischlaf m. Kind 176a II 1	Insg	29	5	24	2	13	2	7	0	3	1	0	0	1
131500	Beischlaf m. Kind 176a II 1	Vers	1	0	1	0	1	0	0	0	0	0	0	0	0
131500	Beischlaf m. Kind 176a II 1	Voll	28	5	23	2	12	2	7	0	3	1	0	0	1
131600	Sex. Missbr. Kind/Herst. Porno	Insg	1	1	0	1	0	0	0	0	0	0	0	0	0
131600	Sex. Missbr. Kind/Herst. Porno	Voll	1	1	0	1	0	0	0	0	0	0	0	0	0
131700	Son. sex. Missbr. Kind n. 176a	Insg	15	1	14	0	7	1	4	0	1	0	2	0	0
131700	Son. sex. Missbr. Kind n. 176a	Voll	15	1	14	0	7	1	4	0	1	0	2	0	0
132000	Exhib. Hdlg./Err. öff. Ärgern.	Insg	336	40	296	0	0	1	10	0	1	39	283	0	2
132000	Exhib. Hdlg./Err. öff. Ärgern.	Voll	336	40	296	0	0	1	10	0	1	39	283	0	2
132010	§ 183 StGB	Insg	289	27	262	0	0	1	9	0	1	26	250	0	2
132010	§ 183 StGB	Voll	289	27	262	0	0	1	9	0	1	26	250	0	2
132020	§ 183a StGB	Insg	47	13	34	0	0	0	1	0	0	13	33	0	0
132020	§ 183a StGB	Voll	47	13	34	0	0	0	1	0	0	13	33	0	0
133000	sex. Missbr. von Jugendlichen	Insg	4	0	4	0	1	0	2	0	0	0	0	0	1
133000	sex. Missbr. von Jugendlichen	Vers	1	0	1	0	0	0	1	0	0	0	0	0	0
133000	sex. Missbr. von Jugendlichen	Voll	3	0	3	0	1	0	1	0	0	0	0	0	1
133100	§ 182 (2) StGB	Insg	2	0	2	0	0	0	1	0	0	0	0	0	1
133100	§ 182 (2) StGB	Voll	2	0	2	0	0	0	1	0	0	0	0	0	1
133700	§ 182 StGB	Insg	2	0	2	0	1	0	1	0	0	0	0	0	0
133700	§ 182 StGB	Vers	1	0	1	0	0	0	1	0	0	0	0	0	0
133700	§ 182 StGB	Voll	1	0	1	0	1	0	0	0	0	0	0	0	0

Schlüsselzahl der Tat	Straftaten		Opfer			Beziehungen des Opfers zum Tatverdächtigen									
			insgesamt	männlich	weiblich	Ehe / Partnerschaft / Familie einschl. Angehörige		Informelle soziale Beziehungen		Formelle soziale Beziehungen in Institutionen, Organisationen und Gruppen		keine Beziehung		ungeklärt	
						männlich	weiblich	männlich	weiblich	männlich	weiblich	männlich	weiblich	männlich	weiblich
1	2	3	4	5	6	7	8	9	10	11	12	13	14	15	16
140000	Ausnutzung sexueller Neigungen	Insg	14	0	14	0	3	0	8	0	0	0	1	0	2
140000	Ausnutzung sexueller Neigungen	Vers	1	0	1	0	0	0	1	0	0	0	0	0	0
140000	Ausnutzung sexueller Neigungen	Voll	13	0	13	0	3	0	7	0	0	0	1	0	2
141000	F. sex. Hdlg. Mj./Ausb Prostit	Insg	4	0	4	0	0	0	3	0	0	0	0	0	1
141000	F. sex. Hdlg. Mj./Ausb Prostit	Vers	1	0	1	0	0	0	1	0	0	0	0	0	0
141000	F. sex. Hdlg. Mj./Ausb Prostit	Voll	3	0	3	0	0	0	2	0	0	0	0	0	1
141100	Förderung sex. Handl. Minderj.	Insg	4	0	4	0	0	0	3	0	0	0	0	0	1
141100	Förderung sex. Handl. Minderj.	Vers	1	0	1	0	0	0	1	0	0	0	0	0	0
141100	Förderung sex. Handl. Minderj.	Voll	3	0	3	0	0	0	2	0	0	0	0	0	1
141110	§ 180 (1) Nr. 1, (2) StGB	Insg	1	0	1	0	0	0	0	0	0	0	0	0	1
141110	§ 180 (1) Nr. 1, (2) StGB	Voll	1	0	1	0	0	0	0	0	0	0	0	0	1
141179	§ 180 StGB	Insg	3	0	3	0	0	0	3	0	0	0	0	0	0
141179	§ 180 StGB	Vers	1	0	1	0	0	0	1	0	0	0	0	0	0
141179	§ 180 StGB	Voll	2	0	2	0	0	0	2	0	0	0	0	0	0
142000	Zuhälterei	Insg	10	0	10	0	3	0	5	0	0	0	1	0	1
142000	Zuhälterei	Voll	10	0	10	0	3	0	5	0	0	0	1	0	1
200000	Roh-del/Straft geg pers Freih	Insg	30590	19135	11455	1832	5088	4034	2312	900	436	10265	3045	2104	574
200000	Roh-del/Straft geg pers Freih	Vers	1768	1233	535	71	142	190	103	63	29	784	224	125	37
200000	Roh-del/Straft geg pers Freih	Voll	28822	17902	10920	1761	4946	3844	2209	837	407	9481	2821	1979	537
210000	Raub/räub Erpr/räub Ang Krafft	Insg	2126	1620	506	13	56	218	54	24	6	1161	345	204	45
210000	Raub/räub Erpr/räub Ang Krafft	Vers	376	271	105	3	11	46	9	7	2	187	73	28	10
210000	Raub/räub Erpr/räub Ang Krafft	Voll	1750	1349	401	10	45	172	45	17	4	974	272	176	35
210010	Sonstiger Raub § 249 StGB	Insg	161	111	50	1	10	17	10	1	2	74	21	18	7
210010	Sonstiger Raub § 249 StGB	Vers	25	16	9	0	0	2	1	0	1	11	5	3	2
210010	Sonstiger Raub § 249 StGB	Voll	136	95	41	1	10	15	9	1	1	63	16	15	5
210020	Sonst. schw. Raub § 250 StGB	Insg	80	65	15	0	0	16	2	1	0	40	9	8	4
210020	Sonst. schw. Raub § 250 StGB	Vers	14	10	4	0	0	2	0	0	0	6	2	2	2
210020	Sonst. schw. Raub § 250 StGB	Voll	66	55	11	0	0	14	2	1	0	34	7	6	2
210040	Räuber. Diebstahl § 252 StGB	Insg	460	383	77	2	12	29	7	2	1	329	54	21	3
210040	Räuber. Diebstahl § 252 StGB	Vers	46	39	7	0	1	6	0	2	0	31	6	0	0
210040	Räuber. Diebstahl § 252 StGB	Voll	414	344	70	2	11	23	7	0	1	298	48	21	3
210050	Sonst. Räub. Erpr. § 255 StGB	Insg	135	102	33	4	3	22	6	8	1	59	20	9	3
210050	Sonst. Räub. Erpr. § 255 StGB	Vers	50	32	18	3	2	9	3	2	1	14	10	4	2
210050	Sonst. Räub. Erpr. § 255 StGB	Voll	85	70	15	1	1	13	3	6	0	45	10	5	1
212000	Raub auf sonst. Zahlst./Gesch.	Insg	88	44	44	0	0	0	1	1	0	35	40	8	3
212000	Raub auf sonst. Zahlst./Gesch.	Vers	24	10	14	0	0	0	0	0	0	10	14	0	0
212000	Raub auf sonst. Zahlst./Gesch.	Voll	64	34	30	0	0	0	1	1	0	25	26	8	3
212010	- § 249 StGB	Insg	3	1	2	0	0	0	0	0	0	1	1	0	1
212010	- § 249 StGB	Vers	1	0	1	0	0	0	0	0	0	0	1	0	0
212010	- § 249 StGB	Voll	2	1	1	0	0	0	0	0	0	1	0	0	1

Schlüsselzahl der Tat	Straftaten		Opfer			Beziehungen des Opfers zum Tatverdächtigen									
			insgesamt	männlich	weiblich	Ehe / Partnerschaft / Familie einschl. Angehörige		Informelle soziale Beziehungen		Formelle soziale Beziehungen in Institutionen, Organisationen und Gruppen		keine Beziehung		ungeklärt	
						männlich	weiblich	männlich	weiblich	männlich	weiblich	männlich	weiblich	männlich	weiblich
1	2	3	4	5	6	7	8	9	10	11	12	13	14	15	16
212020	- § 250 StGB	Insg	21	8	13	0	0	0	1	1	0	7	12	0	0
212020	- § 250 StGB	Vers	6	2	4	0	0	0	0	0	2	4	0	0	
212020	- § 250 StGB	Voll	15	6	9	0	0	0	1	1	0	5	8	0	0
212050	- § 255 StGB	Insg	21	13	8	0	0	0	0	0	0	12	8	1	0
212050	- § 255 StGB	Vers	8	4	4	0	0	0	0	0	4	4	0	0	
212050	- § 255 StGB	Voll	13	9	4	0	0	0	0	0	8	4	1	0	
212100	Raubüberfälle auf Spielhallen	Insg	23	7	16	0	0	0	0	0	4	14	3	2	
212100	Raubüberfälle auf Spielhallen	Vers	6	2	4	0	0	0	0	0	2	4	0	0	
212100	Raubüberfälle auf Spielhallen	Voll	17	5	12	0	0	0	0	0	2	10	3	2	
212110	- § 249 StGB	Insg	5	2	3	0	0	0	0	0	1	2	1	1	
212110	- § 249 StGB	Vers	1	0	1	0	0	0	0	0	0	1	0	0	
212110	- § 249 StGB	Voll	4	2	2	0	0	0	0	0	1	1	1	1	
212120	- § 250 StGB	Insg	14	2	12	0	0	0	0	0	1	11	1	1	
212120	- § 250 StGB	Vers	4	1	3	0	0	0	0	0	1	3	0	0	
212120	- § 250 StGB	Voll	10	1	9	0	0	0	0	0	0	8	1	1	
212150	- § 255 StGB	Insg	4	3	1	0	0	0	0	0	2	1	1	0	
212150	- § 255 StGB	Vers	1	1	0	0	0	0	0	0	1	0	0	0	
212150	- § 255 StGB	Voll	3	2	1	0	0	0	0	0	1	1	1	0	
212200	Raubüberfälle auf Tankstellen	Insg	20	15	5	0	0	0	0	0	11	5	4	0	
212200	Raubüberfälle auf Tankstellen	Vers	3	2	1	0	0	0	0	0	2	1	0	0	
212200	Raubüberfälle auf Tankstellen	Voll	17	13	4	0	0	0	0	0	9	4	4	0	
212210	- § 249 StGB	Insg	3	2	1	0	0	0	0	0	2	1	0	0	
212210	- § 249 StGB	Voll	3	2	1	0	0	0	0	0	2	1	0	0	
212220	- § 250 StGB	Insg	10	8	2	0	0	0	0	0	4	2	4	0	
212220	- § 250 StGB	Vers	1	1	0	0	0	0	0	0	1	0	0	0	
212220	- § 250 StGB	Voll	9	7	2	0	0	0	0	0	3	2	4	0	
212250	- § 255 StGB	Insg	7	5	2	0	0	0	0	0	5	2	0	0	
212250	- § 255 StGB	Vers	2	1	1	0	0	0	0	0	1	1	0	0	
212250	- § 255 StGB	Voll	5	4	1	0	0	0	0	0	4	1	0	0	
213000	Raub auf Geld-/Werttransporte	Insg	1	1	0	0	0	0	0	0	1	0	0	0	
213000	Raub auf Geld-/Werttransporte	Vers	1	1	0	0	0	0	0	0	1	0	0	0	
213100	Raub auf Geld- und Kassenboten	Insg	1	1	0	0	0	0	0	0	1	0	0	0	
213100	Raub auf Geld- und Kassenboten	Vers	1	1	0	0	0	0	0	0	1	0	0	0	
213110	- § 249 StGB	Insg	1	1	0	0	0	0	0	0	1	0	0	0	
213110	- § 249 StGB	Vers	1	1	0	0	0	0	0	0	1	0	0	0	
214000	Räub. Angriff auf Kraftfahrer	Insg	1	1	0	0	0	0	0	0	1	0	0	0	
214000	Räub. Angriff auf Kraftfahrer	Vers	1	1	0	0	0	0	0	0	1	0	0	0	
214100	Beraubung von Taxifahrern	Insg	1	1	0	0	0	0	0	0	1	0	0	0	
214100	Beraubung von Taxifahrern	Vers	1	1	0	0	0	0	0	0	1	0	0	0	

Schlüsselzahl der Tat	Straftaten		Opfer			Beziehungen des Opfers zum Tatverdächtigen									
			insgesamt	männlich	weiblich	Ehe / Partnerschaft / Familie einschl. Angehörige		Informelle soziale Beziehungen		Formelle soziale Beziehungen in Institutionen, Organisationen und Gruppen		keine Beziehung		ungeklärt	
						männlich	weiblich	männlich	weiblich	männlich	weiblich	männlich	weiblich	männlich	weiblich
1	2	3	4	5	6	7	8	9	10	11	12	13	14	15	16
216000	Handtaschenraub	Insg	84	14	70	0	3	0	3	0	0	11	58	3	6
216000	Handtaschenraub	Vers	20	3	17	0	2	0	0	0	2	13	1	2	
216000	Handtaschenraub	Voll	64	11	53	0	1	0	3	0	9	45	2	4	
216010	- § 249 StGB	Insg	75	13	62	0	2	0	3	0	0	11	51	2	6
216010	- § 249 StGB	Vers	16	3	13	0	1	0	0	0	2	10	1	2	
216010	- § 249 StGB	Voll	59	10	49	0	1	0	3	0	9	41	1	4	
216020	- § 250 StGB	Insg	9	1	8	0	1	0	0	0	0	7	1	0	0
216020	- § 250 StGB	Vers	4	0	4	0	1	0	0	0	0	3	0	0	0
216020	- § 250 StGB	Voll	5	1	4	0	0	0	0	0	0	4	1	0	0
217000	Sonst. Raub Straße/Weg/Platz	Insg	1043	850	193	3	13	113	21	9	2	602	139	123	18
217000	Sonst. Raub Straße/Weg/Platz	Vers	182	151	31	0	1	23	5	3	0	109	23	16	2
217000	Sonst. Raub Straße/Weg/Platz	Voll	861	699	162	3	12	90	16	6	2	493	116	107	16
217010	- § 249 StGB	Insg	676	529	147	1	12	65	15	5	0	372	103	86	17
217010	- § 249 StGB	Vers	93	71	22	0	0	7	3	0	0	56	17	8	2
217010	- § 249 StGB	Voll	583	458	125	1	12	58	12	5	0	316	86	78	15
217020	- § 250 StGB	Insg	217	192	25	0	0	23	1	0	0	142	24	27	0
217020	- § 250 StGB	Vers	32	28	4	0	0	3	0	0	0	21	4	4	0
217020	- § 250 StGB	Voll	185	164	21	0	0	20	1	0	0	121	20	23	0
217050	- § 255 StGB	Insg	150	129	21	2	1	25	5	4	2	88	12	10	1
217050	- § 255 StGB	Vers	57	52	5	0	1	13	2	3	0	32	2	4	0
217050	- § 255 StGB	Voll	93	77	16	2	0	12	3	1	2	56	10	6	1
218000	Raub zur Erlangung von BtM	Insg	12	11	1	0	0	5	0	0	0	2	1	4	0
218000	Raub zur Erlangung von BtM	Vers	2	2	0	0	0	2	0	0	0	0	0	0	0
218000	Raub zur Erlangung von BtM	Voll	10	9	1	0	0	3	0	0	0	2	1	4	0
218010	- § 249 StGB	Insg	5	5	0	0	0	2	0	0	0	0	0	3	0
218010	- § 249 StGB	Vers	1	1	0	0	0	1	0	0	0	0	0	0	0
218010	- § 249 StGB	Voll	4	4	0	0	0	1	0	0	0	0	0	3	0
218020	- § 250 StGB	Insg	3	3	0	0	0	0	0	0	0	2	0	1	0
218020	- § 250 StGB	Voll	3	3	0	0	0	0	0	0	0	2	0	1	0
218050	- § 255 StGB	Insg	4	3	1	0	0	3	0	0	0	0	1	0	0
218050	- § 255 StGB	Vers	1	1	0	0	0	1	0	0	0	0	0	0	0
218050	- § 255 StGB	Voll	3	2	1	0	0	2	0	0	0	0	1	0	0
219000	Raubüberfälle in Wohnungen	Insg	61	38	23	3	15	16	4	2	0	7	3	10	1
219000	Raubüberfälle in Wohnungen	Vers	11	6	5	0	5	2	0	0	0	2	0	2	0
219000	Raubüberfälle in Wohnungen	Voll	50	32	18	3	10	14	4	2	0	5	3	8	1
219010	- § 249 StGB	Insg	28	15	13	2	9	8	4	0	0	3	0	2	0
219010	- § 249 StGB	Vers	4	3	1	0	1	1	0	0	0	2	0	0	0
219010	- § 249 StGB	Voll	24	12	12	2	8	7	4	0	0	1	0	2	0
219020	- § 250 StGB	Insg	17	14	3	0	0	4	0	2	0	4	2	4	1
219020	- § 250 StGB	Vers	2	2	0	0	0	0	0	0	0	0	0	2	0
219020	- § 250 StGB	Voll	15	12	3	0	0	4	0	2	0	4	2	2	1

Schlüsselzahl der Tat	Straftaten		Opfer			Beziehungen des Opfers zum Tatverdächtigen									
			insgesamt	männlich	weiblich	Ehe / Partnerschaft / Familie einschl. Angehörige		Informelle soziale Beziehungen		Formelle soziale Beziehungen in Institutionen, Organisationen und Gruppen		keine Beziehung		ungeklärt	
						männlich	weiblich	männlich	weiblich	männlich	weiblich	männlich	weiblich	männlich	weiblich
1	2	3	4	5	6	7	8	9	10	11	12	13	14	15	16
219050	- § 255 StGB	Insg	16	9	7	1	6	4	0	0	0	0	1	4	0
219050	- § 255 StGB	Vers	5	1	4	0	4	1	0	0	0	0	0	0	0
219050	- § 255 StGB	Voll	11	8	3	1	2	3	0	0	0	0	1	4	0
220000	Körperverletzung insgesamt	Insg	22729	14563	8166	1539	3829	2977	1567	697	318	7676	2051	1674	401
220000	Körperverletzung insgesamt	Vers	1266	913	353	66	107	136	70	52	22	565	134	94	20
220000	Körperverletzung insgesamt	Voll	21463	13650	7813	1473	3722	2841	1497	645	296	7111	1917	1580	381
221000	Körperverletz. mit Todesfolge	Insg	2	2	0	1	0	0	0	0	0	1	0	0	0
221000	Körperverletz. mit Todesfolge	Voll	2	2	0	1	0	0	0	0	0	1	0	0	0
221010	Körperv. m. Todesf. § 227 StGB	Insg	2	2	0	1	0	0	0	0	0	1	0	0	0
221010	Körperv. m. Todesf. § 227 StGB	Voll	2	2	0	1	0	0	0	0	0	1	0	0	0
222000	Gefährl./schw. KV/Verstümmel.	Insg	6335	4832	1503	337	509	1017	354	180	72	2603	463	695	105
222000	Gefährl./schw. KV/Verstümmel.	Vers	764	571	193	37	59	98	31	33	12	333	73	70	18
222000	Gefährl./schw. KV/Verstümmel.	Voll	5571	4261	1310	300	450	919	323	147	60	2270	390	625	87
222010	Sonst. TO bei KV § 224 StGB	Insg	2900	1956	944	278	437	606	211	137	57	759	186	176	53
222010	Sonst. TO bei KV § 224 StGB	Vers	347	231	116	27	51	63	20	24	9	102	28	15	8
222010	Sonst. TO bei KV § 224 StGB	Voll	2553	1725	828	251	386	543	191	113	48	657	158	161	45
222020	Sonst. TO bei KV § 226 StGB	Insg	20	16	4	1	3	6	0	2	0	6	1	1	0
222020	Sonst. TO bei KV § 226 StGB	Vers	7	5	2	1	1	2	0	0	0	1	1	1	0
222020	Sonst. TO bei KV § 226 StGB	Voll	13	11	2	0	2	4	0	2	0	5	0	0	0
222030	Sonst. TO bei KV § 231 StGB	Insg	3	3	0	0	0	0	0	0	0	1	0	2	0
222030	Sonst. TO bei KV § 231 StGB	Voll	3	3	0	0	0	0	0	0	0	1	0	2	0
222100	Gef./schw. KV Straße/Weg/Platz	Insg	3412	2857	555	58	69	405	143	41	15	1837	276	516	52
222100	Gef./schw. KV Straße/Weg/Platz	Vers	410	335	75	9	7	33	11	9	3	230	44	54	10
222100	Gef./schw. KV Straße/Weg/Platz	Voll	3002	2522	480	49	62	372	132	32	12	1607	232	462	42
222110	- § 224 StGB	Insg	3382	2832	550	57	69	397	142	40	15	1830	273	508	51
222110	- § 224 StGB	Vers	406	332	74	9	7	33	11	8	3	228	43	54	10
222110	- § 224 StGB	Voll	2976	2500	476	48	62	364	131	32	12	1602	230	454	41
222120	- § 226 StGB	Insg	25	21	4	1	0	7	0	1	0	7	3	5	1
222120	- § 226 StGB	Vers	4	3	1	0	0	0	0	1	0	2	1	0	0
222120	- § 226 StGB	Voll	21	18	3	1	0	7	0	0	0	5	2	5	1
222130	- § 231 StGB	Insg	5	4	1	0	0	1	1	0	0	0	0	3	0
222130	- § 231 StGB	Voll	5	4	1	0	0	1	1	0	0	0	0	3	0
223000	Misshandl. v. Schutzbefohlenen	Insg	75	41	34	33	26	0	1	7	5	1	1	0	1
223000	Misshandl. v. Schutzbefohlenen	Vers	2	1	1	1	0	0	0	0	1	0	0	0	0
223000	Misshandl. v. Schutzbefohlenen	Voll	73	40	33	32	26	0	1	7	4	1	1	0	1
223001	- ab 14 Jahren	Insg	21	10	11	5	9	0	0	4	1	1	1	0	0
223001	- ab 14 Jahren	Voll	21	10	11	5	9	0	0	4	1	1	1	0	0
223100	Misshandlung von Kindern	Insg	54	31	23	28	17	0	1	3	4	0	0	0	1
223100	Misshandlung von Kindern	Vers	2	1	1	1	0	0	0	0	1	0	0	0	0
223100	Misshandlung von Kindern	Voll	52	30	22	27	17	0	1	3	3	0	0	0	1

Schlüsselzahl der Tat	Straftaten		Opfer			Beziehungen des Opfers zum Tatverdächtigen									
			insgesamt	männlich	weiblich	Ehe / Partnerschaft / Familie einschl. Angehörige		Informelle soziale Beziehungen		Formelle soziale Beziehungen in Institutionen, Organisationen und Gruppen		keine Beziehung		ungeklärt	
						männlich	weiblich	männlich	weiblich	männlich	weiblich	männlich	weiblich	männlich	weiblich
1	2	3	4	5	6	7	8	9	10	11	12	13	14	15	16
224000	Vors einfache Körperverletzung	Insg	15568	9288	6280	1157	3259	1913	1175	448	215	4820	1356	950	275
224000	Vors einfache Körperverletzung	Vers	500	341	159	28	48	38	39	19	9	232	61	24	2
224000	Vors einfache Körperverletzung	Voll	15068	8947	6121	1129	3211	1875	1136	429	206	4588	1295	926	273
225000	Fahrlässige Körperverletzung	Insg	749	400	349	11	35	47	37	62	26	251	231	29	20
225000	Fahrlässige Körperverletzung	Voll	749	400	349	11	35	47	37	62	26	251	231	29	20
230000	Straft. g. d. pers. Freiheit	Insg	5735	2952	2783	280	1203	839	691	179	112	1428	649	226	128
230000	Straft. g. d. pers. Freiheit	Vers	126	49	77	2	24	8	24	4	5	32	17	3	7
230000	Straft. g. d. pers. Freiheit	Voll	5609	2903	2706	278	1179	831	667	175	107	1396	632	223	121
231000	Menschenr/Entz Minderj/Kinderh	Insg	31	19	12	17	9	0	1	1	0	1	1	0	1
231000	Menschenr/Entz Minderj/Kinderh	Vers	2	2	0	1	0	0	0	0	0	1	0	0	0
231000	Menschenr/Entz Minderj/Kinderh	Voll	29	17	12	16	9	0	1	1	0	0	1	0	1
231200	Entziehung Minderjähriger	Insg	30	19	11	17	9	0	1	1	0	1	1	0	0
231200	Entziehung Minderjähriger	Vers	2	2	0	1	0	0	0	0	1	0	0	0	0
231200	Entziehung Minderjähriger	Voll	28	17	11	16	9	0	1	1	0	1	1	0	0
231279	sonst. Entziehung Minderj.	Insg	30	19	11	17	9	0	1	1	0	1	1	0	0
231279	sonst. Entziehung Minderj.	Vers	2	2	0	1	0	0	0	0	1	0	0	0	0
231279	sonst. Entziehung Minderj.	Voll	28	17	11	16	9	0	1	1	0	1	1	0	0
231300	Kinderhandel	Insg	1	0	1	0	0	0	0	0	0	0	0	0	1
231300	Kinderhandel	Voll	1	0	1	0	0	0	0	0	0	0	0	0	1
232000	Nachst./Freih-ber./Nöt./Bedroh	Insg	5672	2928	2744	263	1184	837	680	178	112	1424	647	226	121
232000	Nachst./Freih-ber./Nöt./Bedroh	Vers	121	47	74	1	24	8	22	4	5	31	17	3	6
232000	Nachst./Freih-ber./Nöt./Bedroh	Voll	5551	2881	2670	262	1160	829	658	174	107	1393	630	223	115
232100	Freiheitsberaubung	Insg	175	50	125	8	79	8	22	5	6	23	13	6	5
232100	Freiheitsberaubung	Vers	7	3	4	0	0	0	2	0	3	1	0	1	
232100	Freiheitsberaubung	Voll	168	47	121	8	79	8	20	5	6	20	12	6	4
232200	Nötigung	Insg	1488	864	624	23	125	103	134	32	23	654	311	52	31
232200	Nötigung	Vers	111	44	67	1	21	8	20	4	5	28	16	3	5
232200	Nötigung	Voll	1377	820	557	22	104	95	114	28	18	626	295	49	26
232201	- im Straßenverkehr	Insg	652	459	193	1	3	4	4	0	0	427	179	27	7
232201	- im Straßenverkehr	Vers	14	9	5	0	0	0	0	0	9	4	0	1	
232201	- im Straßenverkehr	Voll	638	450	188	1	3	4	4	0	0	418	175	27	6
232279	Sonstige Nötigung	Insg	836	405	431	22	122	99	130	32	23	227	132	25	24
232279	Sonstige Nötigung	Vers	97	35	62	1	21	8	20	4	5	19	12	3	4
232279	Sonstige Nötigung	Voll	739	370	369	21	101	91	110	28	18	208	120	22	20
232300	Bedrohung	Insg	3589	1943	1646	212	774	691	434	136	69	741	294	163	75
232300	Bedrohung	Voll	3589	1943	1646	212	774	691	434	136	69	741	294	163	75

Schlüsselzahl der Tat	Straftaten		Opfer			Beziehungen des Opfers zum Tatverdächtigen										
			insgesamt	männlich	weiblich	Ehe / Partnerschaft / Familie einschl. Angehörige		Informelle soziale Beziehungen		Formelle soziale Beziehungen in Institutionen, Organisationen und Gruppen		keine Beziehung		ungeklärt		
						männlich	weiblich	männlich	weiblich	männlich	weiblich	männlich	weiblich	männlich	weiblich	
1	2	3	4	5	6	7	8	9	10	11	12	13	14	15	16	
232400	Nachstellung § 238 StGB	Insg	413	70	343	19	201	35	90	5	14	6	29	5	9	
232400	Nachstellung § 238 StGB	Voll	413	70	343	19	201	35	90	5	14	6	29	5	9	
232410	Nachstellung § 238 I StGB	Insg	406	69	337	19	201	35	87	5	12	6	28	4	9	
232410	Nachstellung § 238 I StGB	Voll	406	69	337	19	201	35	87	5	12	6	28	4	9	
232420	Nachstellung § 238 II StGB	Insg	5	1	4	0	0	0	2	0	1	0	1	1	0	
232420	Nachstellung § 238 II StGB	Voll	5	1	4	0	0	0	2	0	1	0	1	1	0	
232430	Nachstellung § 238 III StGB	Insg	2	0	2	0	0	0	1	0	0	0	0	0	0	
232430	Nachstellung § 238 III StGB	Voll	2	0	2	0	0	0	1	0	0	0	0	0	0	
232500	Zwangsheirat § 237 StGB	Insg	7	1	6	1	5	0	0	0	0	0	0	0	1	
232500	Zwangsheirat § 237 StGB	Vers	3	0	3	0	3	0	0	0	0	0	0	0	0	
232500	Zwangsheirat § 237 StGB	Voll	4	1	3	1	2	0	0	0	0	0	0	0	1	
233000	Erpresserischer Menschenraub	Insg	3	3	0	0	0	1	0	0	0	2	0	0	0	
233000	Erpresserischer Menschenraub	Voll	3	3	0	0	0	1	0	0	0	2	0	0	0	
233079	Sonst. erpresser. Menschenraub	Insg	3	3	0	0	0	1	0	0	0	2	0	0	0	
233079	Sonst. erpresser. Menschenraub	Voll	3	3	0	0	0	1	0	0	0	2	0	0	0	
234000	Geiselnahme	Insg	1	0	1	0	0	0	1	0	0	0	0	0	0	
234000	Geiselnahme	Vers	1	0	1	0	0	0	1	0	0	0	0	0	0	
234079	Sonstige Geiselnahme	Insg	1	0	1	0	0	0	1	0	0	0	0	0	0	
234079	Sonstige Geiselnahme	Vers	1	0	1	0	0	0	1	0	0	0	0	0	0	
239000	Menschenh. 232/232a/b/233/233a	Insg	28	2	26	0	10	1	9	0	0	1	1	0	6	
239000	Menschenh. 232/232a/b/233/233a	Vers	2	0	2	0	0	0	1	0	0	0	0	0	1	
239000	Menschenh. 232/232a/b/233/233a	Voll	26	2	24	0	10	1	8	0	0	1	1	0	5	
239100	Menschenhandel 232	Insg	15	1	14	0	5	1	3	0	0	0	0	0	6	
239100	Menschenhandel 232	Vers	2	0	2	0	0	0	1	0	0	0	0	0	1	
239100	Menschenhandel 232	Voll	13	1	12	0	5	1	2	0	0	0	0	0	5	
239110	§ 232 (1) 1a,(2),(3),(4) StGB	Insg	15	1	14	0	5	1	3	0	0	0	0	0	6	
239110	§ 232 (1) 1a,(2),(3),(4) StGB	Vers	2	0	2	0	0	0	1	0	0	0	0	0	1	
239110	§ 232 (1) 1a,(2),(3),(4) StGB	Voll	13	1	12	0	5	1	2	0	0	0	0	0	5	
239200	Zwangsprostitution § 232a StGB	Insg	12	0	12	0	5	0	6	0	0	0	1	0	0	
239200	Zwangsprostitution § 232a StGB	Voll	12	0	12	0	5	0	6	0	0	0	1	0	0	
239210	232a (1-5) StGB	Insg	12	0	12	0	5	0	6	0	0	0	1	0	0	
239210	232a (1-5) StGB	Voll	12	0	12	0	5	0	6	0	0	0	1	0	0	
239400	Ausb. Arbeitskraft § 233 StGB	Insg	1	1	0	0	0	0	0	0	0	1	0	0	0	
239400	Ausb. Arbeitskraft § 233 StGB	Voll	1	1	0	0	0	0	0	0	0	1	0	0	0	
239410	§ 233 (1)1,(2),(3),(4),(5)StGB	Insg	1	1	0	0	0	0	0	0	0	1	0	0	0	
239410	§ 233 (1)1,(2),(3),(4),(5)StGB	Voll	1	1	0	0	0	0	0	0	0	1	0	0	0	

Schlüsselzahl der Tat	Straftaten		Opfer			Beziehungen des Opfers zum Tatverdächtigen									
			insgesamt	männlich	weiblich	Ehe / Partnerschaft / Familie einschl. Angehörige		Informelle soziale Beziehungen		Formelle soziale Beziehungen in Institutionen, Organisationen und Gruppen		keine Beziehung		ungeklärt	
						männlich	weiblich	männlich	weiblich	männlich	weiblich	männlich	weiblich	männlich	weiblich
1	2	3	4	5	6	7	8	9	10	11	12	13	14	15	16
600000	Sonst. Straftatbest. gem. StGB	Insg	1905	1568	337	0	0	0	0	28	6	1525	327	15	4
600000	Sonst. Straftatbest. gem. StGB	Vers	6	6	0	0	0	0	0	0	0	6	0	0	0
600000	Sonst. Straftatbest. gem. StGB	Voll	1899	1562	337	0	0	0	0	28	6	1519	327	15	4
620000	Widerst. g. Staatsgew./öff. Ordn	Insg	1781	1464	317	0	0	0	0	18	2	1437	314	9	1
620000	Widerst. g. Staatsgew./öff. Ordn	Voll	1781	1464	317	0	0	0	0	18	2	1437	314	9	1
621000	Widerst. gegen d. Staatsgewalt	Insg	1781	1464	317	0	0	0	0	18	2	1437	314	9	1
621000	Widerst. gegen d. Staatsgewalt	Voll	1781	1464	317	0	0	0	0	18	2	1437	314	9	1
621100	§§ 113 bis 115 StGB	Insg	1781	1464	317	0	0	0	0	18	2	1437	314	9	1
621100	§§ 113 bis 115 StGB	Voll	1781	1464	317	0	0	0	0	18	2	1437	314	9	1
621110	§§ 113 und 115 StGB	Insg	759	638	121	0	0	0	0	10	2	626	118	2	1
621110	§§ 113 und 115 StGB	Voll	759	638	121	0	0	0	0	10	2	626	118	2	1
621120	§§ 114 und 115 StGB	Insg	1022	826	196	0	0	0	0	8	0	811	196	7	0
621120	§§ 114 und 115 StGB	Voll	1022	826	196	0	0	0	0	8	0	811	196	7	0
650000	Wettbew.-/Korrupt.-/Amtsdel.	Insg	124	104	20	0	0	0	0	10	4	88	13	6	3
650000	Wettbew.-/Korrupt.-/Amtsdel.	Vers	6	6	0	0	0	0	0	0	0	6	0	0	0
650000	Wettbew.-/Korrupt.-/Amtsdel.	Voll	118	98	20	0	0	0	0	10	4	82	13	6	3
655000	Sonstige Straftaten im Amt	Insg	124	104	20	0	0	0	0	10	4	88	13	6	3
655000	Sonstige Straftaten im Amt	Vers	6	6	0	0	0	0	0	0	0	6	0	0	0
655000	Sonstige Straftaten im Amt	Voll	118	98	20	0	0	0	0	10	4	82	13	6	3
655100	Körperverletzung im Amt	Insg	124	104	20	0	0	0	0	10	4	88	13	6	3
655100	Körperverletzung im Amt	Vers	6	6	0	0	0	0	0	0	0	6	0	0	0
655100	Körperverletzung im Amt	Voll	118	98	20	0	0	0	0	10	4	82	13	6	3
700000	Strafrechtliche Nebengesetze	Insg	1	0	1	0	0	0	0	0	0	0	0	0	1
700000	Strafrechtliche Nebengesetze	Voll	1	0	1	0	0	0	0	0	0	0	0	0	1
730000	Rauschgiftdelikte	Insg	1	0	1	0	0	0	0	0	0	0	0	0	1
730000	Rauschgiftdelikte	Voll	1	0	1	0	0	0	0	0	0	0	0	0	1
734000	Sonst. Verstöße gegen das BtMG	Insg	1	0	1	0	0	0	0	0	0	0	0	0	1
734000	Sonst. Verstöße gegen das BtMG	Voll	1	0	1	0	0	0	0	0	0	0	0	0	1
734600	Leichtfert. Verurs. d. Todes	Insg	1	0	1	0	0	0	0	0	0	0	0	0	1
734600	Leichtfert. Verurs. d. Todes	Voll	1	0	1	0	0	0	0	0	0	0	0	0	1
890000	ges. o. AEG, AsylVG, FreizG/EU	Insg	34144	20933	13211	1847	5245	4100	2640	946	506	11909	4198	2131	622
890000	ges. o. AEG, AsylVG, FreizG/EU	Vers	1910	1277	633	74	158	215	137	63	33	797	263	128	42
890000	ges. o. AEG, AsylVG, FreizG/EU	Voll	32234	19656	12578	1773	5087	3885	2503	883	473	11112	3935	2003	580
891000	Rauschgiftkriminalität	Insg	13	11	2	0	0	5	0	0	0	2	1	4	1
891000	Rauschgiftkriminalität	Vers	2	2	0	0	0	2	0	0	0	0	0	0	0
891000	Rauschgiftkriminalität	Voll	11	9	2	0	0	3	0	0	0	2	1	4	1
891100	Direkte Beschaffungskriminal.	Insg	12	11	1	0	0	5	0	0	0	2	1	4	0
891100	Direkte Beschaffungskriminal.	Vers	2	2	0	0	0	2	0	0	0	0	0	0	0
891100	Direkte Beschaffungskriminal.	Voll	10	9	1	0	0	3	0	0	0	2	1	4	0

Schlüsselzahl der Tat	Straftaten		Opfer			Beziehungen des Opfers zum Tatverdächtigen									
			insgesamt	männlich	weiblich	Ehe / Partnerschaft / Familie einschl. Angehörige		Informelle soziale Beziehungen		Formelle soziale Beziehungen in Institutionen, Organisationen und Gruppen		keine Beziehung		ungeklärt	
						männlich	weiblich	männlich	weiblich	männlich	weiblich	männlich	weiblich	männlich	weiblich
1	2	3	4	5	6	7	8	9	10	11	12	13	14	15	16
892000	Gewaltkriminalität	Insg	8745	6512	2233	358	646	1269	498	205	81	3776	847	904	161
892000	Gewaltkriminalität	Vers	1218	876	342	43	83	166	55	40	14	526	160	101	30
892000	Gewaltkriminalität	Voll	7527	5636	1891	315	563	1103	443	165	67	3250	687	803	131
892500	Mord und Totschlag	Insg	66	43	23	6	18	26	4	0	0	8	0	3	1
892500	Mord und Totschlag	Vers	44	34	10	3	6	22	3	0	0	6	0	3	1
892500	Mord und Totschlag	Voll	22	9	13	3	12	4	1	0	0	2	0	0	0
894000	Sex. Missbrauch von Kindern	Insg	321	90	231	4	36	23	73	7	10	53	108	3	4
894000	Sex. Missbrauch von Kindern	Vers	9	3	6	0	1	2	0	0	1	1	4	0	0
894000	Sex. Missbrauch von Kindern	Voll	312	87	225	4	35	21	73	7	9	52	104	3	4
895000	Menschenhandel insgesamt	Insg	31	2	29	0	10	1	10	0	0	1	1	0	8
895000	Menschenhandel insgesamt	Vers	2	0	2	0	0	0	1	0	0	0	0	0	1
895000	Menschenhandel insgesamt	Voll	29	2	27	0	10	1	9	0	0	1	1	0	7
899000	Straßenkriminalität	Insg	5419	3786	1633	61	103	524	271	55	56	2502	1109	644	94
899000	Straßenkriminalität	Vers	621	491	130	9	10	56	19	12	3	343	84	71	14
899000	Straßenkriminalität	Voll	4798	3295	1503	52	93	468	252	43	53	2159	1025	573	80
899100	Straßenraub	Insg	1129	866	263	3	16	113	24	9	2	615	197	126	24
899100	Straßenraub	Vers	204	156	48	0	3	23	5	3	0	113	36	17	4
899100	Straßenraub	Voll	925	710	215	3	13	90	19	6	2	502	161	109	20

Tabelle 120**Gegenüberstellung aller Straftaten(gruppen) 2017/2018**

Soweit bei einem Tabellenausdruck für Schlüsselzahlen keine Werte auszuwerfen sind, wird diese Zeile unterdrückt.

Nachdem am 10.11.2016 das Gesetz zur „Verbesserung des Schutzes der sexuellen Selbstbestimmung“ in Kraft getreten war, wurden aus Aktualitätsgründen für das Jahr 2017 Übergangsregelungen für die PKS-Erfassung geschaffen. Zum 01.01.2018 wurden dann folgende Erfassungsschlüssel für diesen Deliktsbereich neu eingerichtet:

- **111710** „Vergewaltigung § 177 Abs. 6 Nr. 1, 2 StGB (ohne Schlüssel 111730)“
- **111720** „Vergewaltigung im besonders schweren Fall § 177 Abs. 6 Nr. 1, 2 i. V. m. Abs. 7, 8 StGB“
- **111730** „Vergewaltigung von widerstandsunfähigen Personen (§ 177 Abs. 2 Nr. 1, Abs. 4) gem. § 177 Abs. 6 Nr. 1, 2 StGB“
- **111810** „Sexueller Übergriff im besonders schweren Fall § 177 Abs. 1, 2 (ohne Nr. 1) i. V. m. Abs. 6 Nr. 2, Abs. 7, 8 StGB“
- **111820** „Sexuelle Nötigung im besonders schweren Fall § 177 Abs. 5 i. V. m. Abs. 6 Nr. 2, Abs. 7, 8 StGB“
- **111830** „Sexueller Übergriff an widerstandsunfähigen Personen im besonders schweren Fall § 177 Abs. 2 Nr. 1, Abs. 4 i. V. m. Abs. 6 Nr. 2, Abs. 7, 8 StGB“
- **111900** „Sexueller Übergriff, sexuelle Nötigung und Vergewaltigung mit Todesfolge § 178 StGB“
- **112110** „Sexueller Übergriff § 177 Abs. 1, 2 (ohne Nr. 1), 9 StGB“
- **112120** „Sexuelle Nötigung § 177 Abs. 5, 9 StGB“
- **112130** „Sexueller Übergriff an widerstandsunfähigen Personen § 177 Abs. 2 Nr. 1, Abs. 4, 9 StGB“

Die bisherigen Erfassungsschlüssel **111100 bis 111600, 112000 und 134000** sind für die Erfassung geschlossen worden.

Zur Abbildung des Menschenhandels zum Zweck der kommerziellen sexuellen Ausbeutung von Minderjährigen wurden in der PKS zum 01.01.2018 folgende Erfassungsschlüssel neu eingerichtet:

- **133100** „Sexueller Missbrauch von Jugendlichen gegen Entgelt § 182 Abs. 2 StGB“
- **133700** „Sonstiger sexueller Missbrauch von Jugendlichen § 182 StGB“
- **141110** „Förderung sexueller Handlungen Minderjähriger durch Vermittlung oder gegen Entgelt § 180 StGB, Abs. 1, Nr. 1, oder Abs. 2“
- **141179** „Sonstige Förderung sexueller Handlungen Minderjähriger § 180 StGB“
- **231210** „Entziehung Minderjähriger gegen Entgelt oder in Bereicherungsabsicht § 235 Abs. 4 Nr. 2 StGB“
- **231279** „Sonstige Entziehung Minderjähriger § 235 StGB“

Die zusätzlich zu den seit 01.01.2017 gültigen Erfassungsschlüsseln **239***** ebenfalls noch gültigen Erfassungsschlüssel **236100 bis 238400** im Deliktsbereich Menschenhandel sind für die Erfassung geschlossen worden.

Für den Sportwettbetrug und Manipulation von berufssportlichen Wettbewerben, §§ 265c, d, e StGB wurden die Erfassungsschlüssel

- **518510** „Sportwettbetrug, §§ 265c, e StGB“
- **518520** „Manipulation von berufssportlichen Wettbewerben, §§ 265d, e StGB“

zum 01.01.2018 neu eingerichtet.

Am 23.05.2017 ist das Gesetz zur „Stärkung des Schutzes von Vollstreckungsbeamten und Rettungskräften“ in Kraft getreten. Es kann nunmehr neben dem Widerstand auch der tätliche Angriff erfasst werden.

Mit dem 01.01.2018 wurden folgende neue Erfassungsschlüssel in der PKS eingerichtet:

- **621110** „Widerstand gegen Vollstreckungsbeamte und gleichstehende Personen gemäß §§ 113, 115 StGB“
- **621120** „Tätlicher Angriff auf Vollstreckungsbeamte und gleichstehende Personen gemäß §§ 114, 115 StGB“.

Die bisherigen Erfassungsschlüssel 621021, 621029 und 621030 sind für die Erfassung geschlossen worden. Polizeivollzugsbeamte werden über die Opferspezifik abgebildet.

Am 06.08.2016 ist das Gesetz zum Schutz von Kulturgut (Kulturgutschutzgesetz – KGSG) in Kraft getreten. Mit dem 01.01.2018 wurden folgende Erfassungsschlüssel in der PKS neu eingerichtet:

- **727100** „Illegale Ausfuhr von Kulturgut, § 83 (1) Nr. 1 u. 2, (2) KGSG“
- **727200** „Illegale Einfuhr von Kulturgut, § 83 (1) Nr. 3 u. 4 KGSG“
- **727300** „Illegaler Handel von Kulturgut, § 83 (1) Nr. 5 KGSG“
- **727400** „Beschädigung, Zerstörung oder Veränderung von Kulturgut, § 83 (3) KGSG“.

Die dem Betäubungsmittelgesetz unterstellten neuen psychoaktiven Stoffe (NPS) wurden bisher unter „sonstige Betäubungsmittel“ in der PKS erfasst, was als unzureichend angesehen wird. Ab dem 01.01.2018 wurden zur Erfassung dieser NPS folgende PKS-Erfassungsschlüssel eingerichtet:

- **731400** „Allgemeiner Verstoß mit NPS (BtMG), § 29 BtMG“
- **732410** „Unerlaubter Handel mit NPS (BtMG), § 29 BtMG“
- **732420** „Unerlaubter Schmuggel mit NPS (BtMG), § 29 BtMG“
- **733400** „Unerlaubte Einfuhr in nicht geringer Menge von NPS (BtMG), § 30 (1) 4 BtMG“
- **734814** „Unerlaubte(r) Abgabe und Besitz in nicht geringer Menge von NPS (BtMG), § 29a (1) 2 BtMG“
- **734824** „Unerlaubter Handel in nicht geringer Menge von NPS (BtMG), § 29 (1) 2 BtMG“
- **734844** „Unerlaubte Herstellung in nicht geringer Menge von NPS (BtMG), § 29 (1) 2 BtMG“

Mit dem „Gesetz zur Änderung abfallverbringungsrechtlicher Vorschriften“ vom 01.11.16 wurde mit dem neu eingeführten § 18a AbfVerbrG die Sanktionierungsregelung des § 326 Abs. 2 Nr. 1 i. d. F. des 45. StrÄndG in das Abfallverbringungsgesetz verlagert, so dass § 326 Abs. 2 StGB in die Fassung gebracht wurde, die vor Inkrafttreten des 45. StrÄndG bestand. Darüber hinaus wurden weitere Strafvorschriften in das AbfVerbrG eingefügt.

Zum 01.01.2018 wurden in der PKS folgende Erfassungsschlüssel neu eingerichtet:

- **744100** „Illegale Verbringung gefährlicher Abfälle gem. § 18a AbfVerbrG
- **744200** „Illegale Verbringung nichtgefährlicher Abfälle gem. § 18a AbfVerbrG.

Schlüsselzahl der Tat	Gesamtzahl der Straftaten	01. - 12. 2017			01. - 12. 2018			Zu - oder Abnahme der				
		bekannt ge-wordene Fälle	auf-geklärte Fälle	Auf-klärung in %	bekannt ge-wordene Fälle	auf-geklärte Fälle	Auf-klärung in %	Straftaten		aufgeklärten Fälle		Auf-klärungs-quoten
1	2	3	4	5	6	7	8	9	10	11	12	13
-----	Straftaten gesamt (0-7)	225947	100337	44,4	218594	100021	45,8	-7353	-3,3	-316	-0,3	1,4
000000	Straftaten gegen das Leben	105	97	92,4	81	78	96,3	-24	-22,9	-19	-19,6	3,9
010000	Mord	30	29	96,7	20	22	110,0	-10	-33,3	-7	-24,1	13,3
010079	Sonstiger Mord	25	25	100,0	18	19	105,6	-7	-28,0	-6	-24,0	5,6
011000	Mord im Zus.-hang m. Raubdel.	5	3	60,0	2	2	100,0	-3	-60,0	-1	-33,3	40,0
012000	Mord im Zus.-h. m. Sexualdel.	0	1	100,0	0	1	100,0	0	0,0	0	0,0	0,0
020000	Totschlag/Tötung a. Verlangen	44	42	95,5	39	40	102,6	-5	-11,4	-2	-4,8	7,1
020010	Totschlag gem. § 212	43	41	95,3	38	39	102,6	-5	-11,6	-2	-4,9	7,3
020030	Tötung auf Verlangen	1	1	100,0	1	1	100,0	0	0,0	0	0,0	0,0
030000	Fahrlässige Tötung	30	25	83,3	21	15	71,4	-9	-30,0	-10	-40,0	-11,9
040000	Abbruch der Schwangerschaft	1	1	100,0	1	1	100,0	0	0,0	0	0,0	0,0
040010	Schwangerschaftsabbruch § 218	1	1	100,0	1	1	100,0	0	0,0	0	0,0	0,0
100000	Straft. geg. sex. Selbstbest.	1612	1088	67,5	1662	1122	67,5	50	3,1	34	3,1	0,0
110000	Straft. geg. sex. Selbstbest.	751	507	67,5	857	584	68,1	106	14,1	77	15,2	0,6
111000	§§ 177, 178 StGB	125	94	75,2	211	170	80,6	86	68,8	76	80,9	5,4
111700	Vergewaltigung §177 (6 bis 8)	59	40	67,8	208	169	81,3	149	252,5	129	322,5	13,5
111710	Vergew. § 177 (6) 1, 2 StGB	59	40	67,8	182	149	81,9	123	208,5	109	272,5	14,1
111720	Vergew. i.bes.schweren Fall	0	0	0,0	10	8	80,0	10	0,0	8	0,0	80,0
111730	Vergew. widerstandsunf. Pers.	0	0	0,0	16	12	75,0	16	0,0	12	0,0	75,0
111800	sex.Übergr./Nötig. b.schw.Fall	66	54	81,8	3	1	33,3	-63	-95,5	-53	-98,1	-48,5
111810	sex.Übergriff bes.schw.Fall	0	0	0,0	1	1	100,0	1	0,0	1	0,0	100,0
111820	sex.Nötigung bes.schw.Fall	66	54	81,8	1	0	0,0	-65	-98,5	-54	-100,0	-81,8
111830	§177 (2)1,(4)iVm (6)2, (7),(8)	0	0	0,0	1	0	0,0	1	0,0	0	0,0	0,0
112100	sexueller Übergriff/Nötigung	73	61	83,6	126	84	66,7	53	72,6	23	37,7	-16,9
112110	sexueller Übergriff	0	0	0,0	73	47	64,4	73	0,0	47	0,0	64,4
112120	sexueller Nötigung	57	44	77,2	47	32	68,1	-10	-17,5	-12	-27,3	-9,1
112130	Sex. Übergriff Widerstandsunf.	16	17	106,3	6	5	83,3	-10	-62,5	-12	-70,6	-23,0
113000	Sex. Missbr./Ausn. Amtsstel.	15	15	100,0	5	5	100,0	-10	-66,7	-10	-66,7	0,0
113010	§ 174 StGB	13	13	100,0	0	0	0,0	-13	-100,0	-13	-100,0	-100,0
113020	§ 174a StGB	0	0	0,0	1	1	100,0	1	0,0	1	0,0	100,0
113040	§ 174c StGB	2	2	100,0	4	4	100,0	2	100,0	2	100,0	0,0
114000	§ 184i StGB	414	249	60,1	507	320	63,1	93	22,5	71	28,5	3,0
115000	§ 184j StGB	4	3	75,0	8	5	62,5	4	100,0	2	66,7	-12,5
130000	Sonstiger sexueller Missbrauch	600	358	59,7	544	315	57,9	-56	-9,3	-43	-12,0	-1,8
131000	Sex. Missbrauch von Kindern	221	143	64,7	252	169	67,1	31	14,0	26	18,2	2,4
131010	Sex. Handlungen n. 176 V	1	0	0,0	1	1	100,0	0	0,0	1	0,0	100,0
131100	Sex. Handlungen n. 176 I + II	73	63	86,3	99	83	83,8	26	35,6	20	31,7	-2,5
131200	Exhibit./sex. Handl. vor Kind	76	25	32,9	67	18	26,9	-9	-11,8	-7	-28,0	-6,0

Schlüsselzahl der Tat	Gesamtzahl der Straftaten	01. - 12. 2017			01. - 12. 2018			Zu - oder Abnahme der				
		bekannt ge-wordene Fälle	auf-geklärte Fälle	Auf-klärung in %	bekannt ge-wordene Fälle	auf-geklärte Fälle	Auf-klärung in %	Straftaten		aufgeklärten Fälle		Auf-klärungs-quoten
1	2	3	4	5	6	7	8	Anzahl	in %	Anzahl	in %	13
131300	Sex. Handlungen n. 176 IV 2	3	1	33,3	6	4	66,7	3	100,0	3	300,0	33,4
131400	Einwirken Kind n. 176 IV 3, 4	29	17	58,6	37	24	64,9	8	27,6	7	41,2	6,3
131500	Beischlaf m. Kind 176a II 1	22	21	95,5	26	24	92,3	4	18,2	3	14,3	-3,2
131600	Sex. Missbr. Kind/Herst. Porno	2	2	100,0	1	1	100,0	-1	-50,0	-1	-50,0	0,0
131700	Son. sex. Missbr. Kind n. 176a	15	14	93,3	15	14	93,3	0	0,0	0	0,0	0,0
132000	Exhib. Hdlg./Err. öff. Ärgern.	348	184	52,9	288	143	49,7	-60	-17,2	-41	-22,3	-3,2
132010	§ 183 StGB	290	140	48,3	249	116	46,6	-41	-14,1	-24	-17,1	-1,7
132020	§ 183a StGB	58	44	75,9	39	27	69,2	-19	-32,8	-17	-38,6	-6,7
133000	sex. Missbr. von Jugendlichen	15	14	93,3	4	3	75,0	-11	-73,3	-11	-78,6	-18,3
133100	§ 182 (2) StGB	0	0	0,0	2	1	50,0	2	0,0	1	0,0	50,0
133700	§ 182 StGB	0	0	0,0	2	2	100,0	2	0,0	2	0,0	100,0
140000	Ausnutzung sexueller Neigungen	261	223	85,4	261	223	85,4	0	0,0	0	0,0	0,0
140010	Verbotene Prostitution	83	82	98,8	95	95	100,0	12	14,5	13	15,9	1,2
141000	F. sex. Hdlg. Mj./Ausb Prostit	6	5	83,3	3	3	100,0	-3	-50,0	-2	-40,0	16,7
141100	Förderung sex. Handl. Minderj.	5	4	80,0	3	3	100,0	-2	-40,0	-1	-25,0	20,0
141110	§ 180 (1) Nr. 1, (2) StGB	0	0	0,0	1	1	100,0	1	0,0	1	0,0	100,0
141179	§ 180 StGB	0	0	0,0	2	2	100,0	2	0,0	2	0,0	100,0
141200	Ausbeutung von Prostituierten	1	1	100,0	0	0	0,0	-1	-100,0	-1	-100,0	-100,0
142000	Zuhälterei	7	6	85,7	10	9	90,0	3	42,9	3	50,0	4,3
143000	Verbreitung pornogr. Schriften	165	130	78,8	153	116	75,8	-12	-7,3	-14	-10,8	-3,0
143010	§ 184 StGB ohne I Nr. 1, 2, 5	7	5	71,4	15	8	53,3	8	114,3	3	60,0	-18,1
143020	§ 184a StGB	2	1	50,0	3	3	100,0	1	50,0	2	200,0	50,0
143030	§ 184d StGB	1	0	0,0	0	0	0,0	-1	-100,0	0	0,0	0,0
143100	An Personen unter 18 Jahre	6	3	50,0	8	7	87,5	2	33,3	4	133,3	37,5
143200	Verbr/Bes/Erw/Herst.Kiposchr.	126	104	82,5	107	83	77,6	-19	-15,1	-21	-20,2	-4,9
143210	§ 184b I StGB	38	31	81,6	44	34	77,3	6	15,8	3	9,7	-4,3
143211	Verbreitung Kinderpornogr.	35	28	80,0	40	30	75,0	5	14,3	2	7,1	-5,0
143212	§ 184b I Nr. 2 StGB	3	3	100,0	3	3	100,0	0	0,0	0	0,0	0,0
143213	§ 184b I Nr. 3 StGB	0	0	0,0	1	1	100,0	1	0,0	1	0,0	100,0
143230	§ 184b III StGB	88	73	83,0	63	49	77,8	-25	-28,4	-24	-32,9	-5,2
143500	§ 184c StGB	23	17	73,9	20	15	75,0	-3	-13,0	-2	-11,8	1,1
143510	§ 184c I StGB	9	7	77,8	17	12	70,6	8	88,9	5	71,4	-7,2
143511	Verbreitung v. Jugendpornogr.	7	5	71,4	14	9	64,3	7	100,0	4	80,0	-7,1
143512	§ 184c I Nr. 2 StGB	1	1	100,0	0	0	0,0	-1	-100,0	-1	-100,0	-100,0
143514	§ 184c I Nr. 4 StGB	1	1	100,0	3	3	100,0	2	200,0	2	200,0	0,0
143530	§ 184c III StGB	14	10	71,4	3	3	100,0	-11	-78,6	-7	-70,0	28,6

Schlüsselzahl der Tat	Gesamtzahl der Straftaten	01. - 12. 2017			01. - 12. 2018			Zu - oder Abnahme der				
		bekannt ge-wordene Fälle	auf-geklärte Fälle	Auf-klärung in %	bekannt ge-wordene Fälle	auf-geklärte Fälle	Auf-klärung in %	Straftaten		aufgeklärten Fälle		Auf-klärungs-quoten
1	2	3	4	5	6	7	8	Anzahl	in %	Anzahl	in %	13
200000	Roh-/del/Straft geg pers Freih	28683	23133	80,7	28274	22861	80,9	-409	-1,4	-272	-1,2	0,2
210000	Raub/räub Erpr/räub Ang Krafft	2200	947	43,0	1989	902	45,3	-211	-9,6	-45	-4,8	2,3
210010	Sonstiger Raub § 249 StGB	100	46	46,0	153	75	49,0	53	53,0	29	63,0	3,0
210020	Sonst. schw. Raub § 250 StGB	80	47	58,8	75	36	48,0	-5	-6,3	-11	-23,4	-10,8
210040	Räuber. Diebstahl § 252 StGB	502	302	60,2	429	282	65,7	-73	-14,5	-20	-6,6	5,5
210050	Sonst. Räub. Erpr. § 255 StGB	130	83	63,8	122	73	59,8	-8	-6,2	-10	-12,0	-4,0
211000	Raubüberf. a. Geldinst/Postfil.	4	0	0,0	0	0	0,0	-4	-100,0	0	0,0	0,0
211100	Raubüberf. auf Geldinst/Banken	2	0	0,0	0	0	0,0	-2	-100,0	0	0,0	0,0
211120	- § 250 StGB	1	0	0,0	0	0	0,0	-1	-100,0	0	0,0	0,0
211150	- § 255 StGB	1	0	0,0	0	0	0,0	-1	-100,0	0	0,0	0,0
211200	Raubüberfälle a. Postfilialen	2	0	0,0	0	0	0,0	-2	-100,0	0	0,0	0,0
211210	- § 249 StGB	1	0	0,0	0	0	0,0	-1	-100,0	0	0,0	0,0
211220	- § 250 StGB	1	0	0,0	0	0	0,0	-1	-100,0	0	0,0	0,0
212000	Raub auf sonst. Zahlst./Gesch.	85	37	43,5	75	29	38,7	-10	-11,8	-8	-21,6	-4,8
212010	- § 249 StGB	5	3	60,0	3	1	33,3	-2	-40,0	-2	-66,7	-26,7
212020	- § 250 StGB	23	10	43,5	18	6	33,3	-5	-21,7	-4	-40,0	-10,2
212050	- § 255 StGB	9	3	33,3	15	5	33,3	6	66,7	2	66,7	0,0
212100	Raubüberfälle auf Spielhallen	24	9	37,5	21	6	28,6	-3	-12,5	-3	-33,3	-8,9
212110	- § 249 StGB	2	2	100,0	4	1	25,0	2	100,0	-1	-50,0	-75,0
212120	- § 250 StGB	19	7	36,8	13	5	38,5	-6	-31,6	-2	-28,6	1,7
212150	- § 255 StGB	3	0	0,0	4	0	0,0	1	33,3	0	0,0	0,0
212200	Raubüberfälle auf Tankstellen	24	12	50,0	18	11	61,1	-6	-25,0	-1	-8,3	11,1
212210	- § 249 StGB	3	2	66,7	3	2	66,7	0	0,0	0	0,0	0,0
212220	- § 250 StGB	16	6	37,5	8	4	50,0	-8	-50,0	-2	-33,3	12,5
212250	- § 255 StGB	5	4	80,0	7	5	71,4	2	40,0	1	25,0	-8,6
213000	Raub auf Geld-/Werttransporte	3	2	66,7	1	0	0,0	-2	-66,7	-2	-100,0	-66,7
213100	Raub auf Geld- und Kassenboten	3	2	66,7	1	0	0,0	-2	-66,7	-2	-100,0	-66,7
213110	- § 249 StGB	1	2	200,0	1	0	0,0	0	0,0	-2	-100,0	-200,0
213120	- § 250 StGB	2	0	0,0	0	0	0,0	-2	-100,0	0	0,0	0,0
214000	Räub. Angriff auf Kraftfahrer	5	4	80,0	1	1	100,0	-4	-80,0	-3	-75,0	20,0
214079	Räub. Angr. auf sonst. Krafft.	3	3	100,0	0	0	0,0	-3	-100,0	-3	-100,0	-100,0
214100	Beraubung von Taxifahrern	2	1	50,0	1	1	100,0	-1	-50,0	0	0,0	50,0
216000	Handtaschenraub	66	10	15,2	82	38	46,3	16	24,2	28	280,0	31,1
216010	- § 249 StGB	59	8	13,6	74	35	47,3	15	25,4	27	337,5	33,7
216020	- § 250 StGB	6	2	33,3	8	3	37,5	2	33,3	1	50,0	4,2
216050	- § 255 StGB	1	0	0,0	0	0	0,0	-1	-100,0	0	0,0	0,0

Schlüsselzahl der Tat	Gesamtzahl der Straftaten	01. - 12. 2017			01. - 12. 2018			Zu - oder Abnahme der				
		bekannt ge-wordene Fälle	auf-geklärte Fälle	Auf-klärung in %	bekannt ge-wordene Fälle	auf-geklärte Fälle	Auf-klärung in %	Straftaten		aufgeklärten Fälle		Auf-klärungs-quoten
1	2	3	4	5	6	7	8	Anzahl	in %	Anzahl	in %	13
217000	Sonst. Raub Straße/Weg/Platz	1140	348	30,5	984	316	32,1	-156	-13,7	-32	-9,2	1,6
217010	- § 249 StGB	780	221	28,3	647	178	27,5	-133	-17,1	-43	-19,5	-0,8
217020	- § 250 StGB	228	70	30,7	199	67	33,7	-29	-12,7	-3	-4,3	3,0
217030	- § 251 StGB	1	0	0,0	0	0	0,0	-1	-100,0	0	0,0	0,0
217050	- § 255 StGB	131	57	43,5	138	71	51,4	7	5,3	14	24,6	7,9
218000	Raub zur Erlangung von BtM	4	2	50,0	10	7	70,0	6	150,0	5	250,0	20,0
218010	- § 249 StGB	1	0	0,0	5	4	80,0	4	400,0	4	0,0	80,0
218020	- § 250 StGB	3	2	66,7	2	1	50,0	-1	-33,3	-1	-50,0	-16,7
218050	- § 255 StGB	0	0	0,0	3	2	66,7	3	0,0	2	0,0	66,7
219000	Raubüberfälle in Wohnungen	81	66	81,5	57	45	78,9	-24	-29,6	-21	-31,8	-2,6
219010	- § 249 StGB	34	28	82,4	26	20	76,9	-8	-23,5	-8	-28,6	-5,5
219020	- § 250 StGB	26	18	69,2	16	11	68,8	-10	-38,5	-7	-38,9	-0,4
219050	- § 255 StGB	21	20	95,2	15	14	93,3	-6	-28,6	-6	-30,0	-1,9
220000	Körperverletzung insgesamt	21275	17643	82,9	20989	17311	82,5	-286	-1,3	-332	-1,9	-0,4
221000	Körperverletz. mit Todesfolge	1	1	100,0	2	2	100,0	1	100,0	1	100,0	0,0
221010	Körperv. m. Todesf. § 227 StGB	1	1	100,0	2	2	100,0	1	100,0	1	100,0	0,0
222000	Gefährl./schw. KV/Verstümmel.	5380	4109	76,4	5405	4076	75,4	25	0,5	-33	-0,8	-1,0
222010	Sonst. TO bei KV § 224 StGB	2525	2173	86,1	2541	2159	85,0	16	0,6	-14	-0,6	-1,1
222020	Sonst. TO bei KV § 226 StGB	19	18	94,7	19	17	89,5	0	0,0	-1	-5,6	-5,2
222030	Sonst. TO bei KV § 231 StGB	3	3	100,0	3	3	100,0	0	0,0	0	0,0	0,0
222100	Gef./schw. KV Straße/Weg/Platz	2833	1915	67,6	2842	1897	66,7	9	0,3	-18	-0,9	-0,9
222110	- § 224 StGB	2804	1896	67,6	2818	1875	66,5	14	0,5	-21	-1,1	-1,1
222120	- § 226 StGB	23	18	78,3	19	17	89,5	-4	-17,4	-1	-5,6	11,2
222130	- § 231 StGB	6	1	16,7	5	5	100,0	-1	-16,7	4	400,0	83,3
223000	Misshandl. v. Schutzbefohlenen	104	102	98,1	67	67	100,0	-37	-35,6	-35	-34,3	1,9
223001	- ab 14 Jahren	29	29	100,0	20	20	100,0	-9	-31,0	-9	-31,0	0,0
223100	Misshandlung von Kindern	75	73	97,3	47	47	100,0	-28	-37,3	-26	-35,6	2,7
224000	Vors einfache Körperverletzung	15157	12920	85,2	14816	12607	85,1	-341	-2,2	-313	-2,4	-0,1
225000	Fahrlässige Körperverletzung	633	511	80,7	699	559	80,0	66	10,4	48	9,4	-0,7
230000	Straft. g. d. pers. Freiheit	5208	4543	87,2	5296	4648	87,8	88	1,7	105	2,3	0,6
231000	Menschenr/Entz Minderj/Kinderh	54	52	96,3	27	26	96,3	-27	-50,0	-26	-50,0	0,0
231100	Menschenraub	1	0	0,0	0	0	0,0	-1	-100,0	0	0,0	0,0
231200	Entziehung Minderjähriger	53	52	98,1	26	25	96,2	-27	-50,9	-27	-51,9	-1,9
231279	sonst. Entziehung Minderj.	0	0	0,0	26	25	96,2	26	0,0	25	0,0	96,2
231300	Kinderhandel	0	0	0,0	1	1	100,0	1	0,0	1	0,0	100,0

Schlüsselzahl der Tat	Gesamtzahl der Straftaten	01. - 12. 2017			01. - 12. 2018			Zu - oder Abnahme der				
		bekannt ge-wordene Fälle	auf-geklärte Fälle	Auf-klärung in %	bekannt ge-wordene Fälle	auf-geklärte Fälle	Auf-klärung in %	Straftaten		aufgeklärten Fälle		Auf-klärungs-quoten
1	2	3	4	5	6	7	8	Anzahl	in %	Anzahl	in %	13
232000	Nachst./Freih-ber./Nöt./Bedroh	5115	4454	87,1	5240	4600	87,8	125	2,4	146	3,3	0,7
232100	Freiheitsberaubung	121	107	88,4	160	148	92,5	39	32,2	41	38,3	4,1
232200	Nötigung	1373	1130	82,3	1417	1196	84,4	44	3,2	66	5,8	2,1
232201	- im Straßenverkehr	633	520	82,1	631	535	84,8	-2	-0,3	15	2,9	2,7
232279	Sonstige Nötigung	740	610	82,4	786	661	84,1	46	6,2	51	8,4	1,7
232300	Bedrohung	3222	2846	88,3	3247	2872	88,5	25	0,8	26	0,9	0,2
232400	Nachstellung § 238 StGB	396	368	92,9	409	379	92,7	13	3,3	11	3,0	-0,2
232410	Nachstellung § 238 I StGB	387	360	93,0	402	373	92,8	15	3,9	13	3,6	-0,2
232420	Nachstellung § 238 II StGB	9	8	88,9	5	4	80,0	-4	-44,4	-4	-50,0	-8,9
232430	Nachstellung § 238 III StGB	0	0	0,0	2	2	100,0	2	0,0	2	0,0	100,0
232500	Zwangsheirat § 237 StGB	3	3	100,0	7	5	71,4	4	133,3	2	66,7	-28,6
233000	Erpresserischer Menschenraub	4	4	100,0	3	2	66,7	-1	-25,0	-2	-50,0	-33,3
233079	Sonst. erpresser. Menschenraub	4	4	100,0	3	2	66,7	-1	-25,0	-2	-50,0	-33,3
234000	Geiselnahme	0	0	0,0	1	1	100,0	1	0,0	1	0,0	100,0
234079	Sonstige Geiselnahme	0	0	0,0	1	1	100,0	1	0,0	1	0,0	100,0
239000	Menschenh. 232/232a/b/233/233a	3	1	33,3	25	19	76,0	22	733,3	18	1800,0	42,7
239100	Menschenhandel 232	3	3	100,0	12	7	58,3	9	300,0	4	133,3	-41,7
239110	§ 232 (1) 1a,(2),(3),(4) StGB	3	3	100,0	12	7	58,3	9	300,0	4	133,3	-41,7
239200	Zwangsprostitution § 232a StGB	30	28	93,3	12	12	100,0	-18	-60,0	-16	-57,1	6,7
239210	232a (1-5) StGB	30	28	93,3	12	12	100,0	-18	-60,0	-16	-57,1	6,7
239400	Ausb. Arbeitskraft § 233 StGB	0	0	0,0	1	0	0,0	1	0,0	0	0,0	0,0
239410	§ 233 (1)1,(2),(3),(4),(5)StGB	0	0	0,0	1	0	0,0	1	0,0	0	0,0	0,0
239500	§ 233a StGB	2	2	100,0	0	0	0,0	-2	-100,0	-2	-100,0	-100,0
239510	§ 233a (1) 1, (2),(3),(4) StGB	1	1	100,0	0	0	0,0	-1	-100,0	-1	-100,0	-100,0
239520	§ 233a (1) 2, (2),(3),(4) StGB	1	1	100,0	0	0	0,0	-1	-100,0	-1	-100,0	-100,0
3****	Diebstahl ohne erschwer. Umst.	62640	18213	29,1	57839	17424	30,1	-4801	-7,7	-789	-4,3	1,0
300000	Sonst. Diebs. o. erschw. Umst.	13517	2008	14,9	13108	1980	15,1	-409	-3,0	-28	-1,4	0,2
300010	- §§ 242, 247, 248a StGB	13463	1978	14,7	13055	1932	14,8	-408	-3,0	-46	-2,3	0,1
300040	- § 248b StGB	15	4	26,7	16	13	81,3	1	6,7	9	225,0	54,6
300050	- § 248c StGB	39	26	66,7	37	35	94,6	-2	-5,1	9	34,6	27,9
3**1**	von Kraftwagen/unbef. Benutzen	214	97	45,3	182	81	44,5	-32	-15,0	-16	-16,5	-0,8
300100	Sonst. v. Kfz/unbef. Ben.	202	95	47,0	162	75	46,3	-40	-19,8	-20	-21,1	-0,7
300110	- §§ 242, 247 StGB	147	50	34,0	123	49	39,8	-24	-16,3	-1	-2,0	5,8
300140	- § 248b StGB	55	45	81,8	39	26	66,7	-16	-29,1	-19	-42,2	-15,1
3**2**	von Moped/Krad/unbef. Benutzen	72	20	27,8	57	18	31,6	-15	-20,8	-2	-10,0	3,8
300200	Sonst. v. Mop/Krad/unbef. Ben.	71	19	26,8	57	18	31,6	-14	-19,7	-1	-5,3	4,8
300210	- §§ 242, 247 StGB	63	13	20,6	51	13	25,5	-12	-19,0	0	0,0	4,9
300240	- § 248b StGB	8	6	75,0	6	5	83,3	-2	-25,0	-1	-16,7	8,3

Schlüsselzahl der Tat	Gesamtzahl der Straftaten	01. - 12. 2017			01. - 12. 2018			Zu - oder Abnahme der				
		bekannt ge-wordene Fälle	auf-geklärte Fälle	Auf-klärung in %	bekannt ge-wordene Fälle	auf-geklärte Fälle	Auf-klärung in %	Straftaten		aufgeklärten Fälle		Auf-klärungs-quoten
1	2	3	4	5	6	7	8	Anzahl	in %	Anzahl	in %	13
3**3**	von Fahrrad/unbefugt. Benutzen	971	137	14,1	982	124	12,6	11	1,1	-13	-9,5	-1,5
300300	Sonst. v. Fahr./unbefugt. Ben.	827	129	15,6	863	115	13,3	36	4,4	-14	-10,9	-2,3
300310	- §§ 242, 247, 248a StGB	803	121	15,1	846	114	13,5	43	5,4	-7	-5,8	-1,6
300340	- § 248b StGB	24	8	33,3	17	1	5,9	-7	-29,2	-7	-87,5	-27,4
3**4**	von Schusswaffen 3**4	1	1	100,0	1	0	0,0	0	0,0	-1	-100,0	-100,0
300400	von Schusswaffe	1	1	100,0	1	0	0,0	0	0,0	-1	-100,0	-100,0
3**5**	von unbaren Zahlungsmitt. 3**5	11363	198	1,7	9667	212	2,2	-1696	-14,9	14	7,1	0,5
300500	von unbaren Zahlungsmitteln	2439	49	2,0	2113	58	2,7	-326	-13,4	9	18,4	0,7
3**7**	von/aus Automat 3**7	81	20	24,7	46	16	34,8	-35	-43,2	-4	-20,0	10,1
300700	von/aus Automat	47	13	27,7	26	12	46,2	-21	-44,7	-1	-7,7	18,5
3**8**	v. Antiquit/Kunst/geg-st pp 3**8	7	0	0,0	11	1	9,1	4	57,1	1	0,0	9,1
300800	v. Antiquit/Kunst-/sagr Geg-st	5	0	0,0	8	0	0,0	3	60,0	0	0,0	0,0
305***	In/aus Bank/Spark/Postfil 305*	96	21	21,9	98	18	18,4	2	2,1	-3	-14,3	-3,5
305000	Sonst D. in/aus Bank/Spark. pp	84	20	23,8	86	17	19,8	2	2,4	-3	-15,0	-4,0
305500	- von unbaren Zahlungsmitteln	12	1	8,3	12	1	8,3	0	0,0	0	0,0	0,0
310***	D. in/aus Büroräumen pp. 310*	1311	198	15,1	881	150	17,0	-430	-32,8	-48	-24,2	1,9
310000	Sonst D. in/aus Büroräumen pp.	1054	188	17,8	728	137	18,8	-326	-30,9	-51	-27,1	1,0
310100	- von Kraftwagen	8	2	25,0	16	6	37,5	8	100,0	4	200,0	12,5
310200	- von Mopeds und Krafträdern	1	1	100,0	0	0	0,0	-1	-100,0	-1	-100,0	-100,0
310300	- von Fahrrädern	9	2	22,2	13	0	0,0	4	44,4	-2	-100,0	-22,2
310500	- von unbaren Zahlungsmitteln	222	3	1,4	116	5	4,3	-106	-47,7	2	66,7	2,9
310700	- von/aus Automaten	16	2	12,5	7	1	14,3	-9	-56,3	-1	-50,0	1,8
310800	- von Antiquitäten pp.	1	0	0,0	1	1	100,0	0	0,0	1	0,0	100,0
315***	D. in/aus Gastst/Hot pp 315*	3161	218	6,9	2737	188	6,9	-424	-13,4	-30	-13,8	0,0
315000	Sonst. D. in/aus Gastst/Hot pp	1918	181	9,4	1561	158	10,1	-357	-18,6	-23	-12,7	0,7
315500	- von unbaren Zahlungsmitteln	1225	32	2,6	1163	27	2,3	-62	-5,1	-5	-15,6	-0,3
315700	- von/aus Automaten	18	5	27,8	13	3	23,1	-5	-27,8	-2	-40,0	-4,7
325***	D. in/aus Warenhäusern pp 325*	16829	14059	83,5	16176	13726	84,9	-653	-3,9	-333	-2,4	1,4
325000	Sonst D in/aus Warenhäusern pp	1250	571	45,7	1045	510	48,8	-205	-16,4	-61	-10,7	3,1
325300	- von Fahrrädern	0	0	0,0	3	2	66,7	3	0,0	2	0,0	66,7
325500	- von unbaren Zahlungsmitteln	926	21	2,3	718	25	3,5	-208	-22,5	4	19,0	1,2
326***	Ladendiebstahl 326*	14653	13467	91,9	14410	13189	91,5	-243	-1,7	-278	-2,1	-0,4
326000	Sonstiger Ladendiebstahl	14647	13462	91,9	14405	13184	91,5	-242	-1,7	-278	-2,1	-0,4
326300	- von Fahrrädern	6	5	83,3	5	5	100,0	-1	-16,7	0	0,0	16,7

Schlüsselzahl der Tat	Gesamtzahl der Straftaten	01. - 12. 2017			01. - 12. 2018			Zu - oder Abnahme der				
		bekannt ge-wordene Fälle	auf-geklärte Fälle	Auf-klärung in %	bekannt ge-wordene Fälle	auf-geklärte Fälle	Auf-klärung in %	Straftaten		aufgeklärten Fälle		Auf-klärungs-quoten
1	2	3	4	5	6	7	8	9	10	11	12	13
335***	Diebst. in/aus Wohnungen 335*	1829	484	26,5	1451	345	23,8	-378	-20,7	-139	-28,7	-2,7
335000	Sonst Diebst. in/aus Wohnungen	1755	473	27,0	1384	327	23,6	-371	-21,1	-146	-30,9	-3,4
335500	- von unbaren Zahlungsmitteln	73	11	15,1	65	18	27,7	-8	-11,0	7	63,6	12,6
335800	- von Antiquitäten pp.	1	0	0,0	2	0	0,0	1	100,0	0	0,0	0,0
340***	D. in/a. Boden-/Keller pp 340*	287	10	3,5	267	13	4,9	-20	-7,0	3	30,0	1,4
340000	Sonst D in/a. Boden-/Keller pp	158	9	5,7	169	11	6,5	11	7,0	2	22,2	0,8
340300	- von Fahrrädern	129	1	0,8	98	2	2,0	-31	-24,0	1	100,0	1,2
345***	D. in/a. Roh-/Neubau pp 345*	301	39	13,0	290	33	11,4	-11	-3,7	-6	-15,4	-1,6
345000	Sonst. D. in/a. Roh-/Neubau pp	272	37	13,6	271	33	12,2	-1	-0,4	-4	-10,8	-1,4
345100	- von Kraftwagen	4	0	0,0	4	0	0,0	0	0,0	0	0,0	0,0
345500	- von unbaren Zahlungsmitteln	25	2	8,0	15	0	0,0	-10	-40,0	-2	-100,0	-8,0
350***	Diebstahl an/aus Kfz 350*	5146	171	3,3	5853	146	2,5	707	13,7	-25	-14,6	-0,8
350000	Sonstiger Diebstahl an/aus Kfz	5045	169	3,3	5756	142	2,5	711	14,1	-27	-16,0	-0,8
350500	- von unbaren Zahlungsmitteln	101	2	2,0	97	4	4,1	-4	-4,0	2	100,0	2,1
371000	von BtM aus Apotheken	0	0	0,0	1	0	0,0	1	0,0	0	0,0	0,0
372000	von BtM aus Arztpraxen	1	0	0,0	0	0	0,0	-1	-100,0	0	0,0	0,0
373000	von BtM aus Krankenhäusern	4	1	25,0	8	3	37,5	4	100,0	2	200,0	12,5
390000	Taschendiebst. sonst. Gut	10197	615	6,0	8337	469	5,6	-1860	-18,2	-146	-23,7	-0,4
390500	Td. v. unbaren Zahlungsmitteln	6340	77	1,2	5368	74	1,4	-972	-15,3	-3	-3,9	0,2
391010	Diebst. v. Sportschiff/Boot	13	4	30,8	23	1	4,3	10	76,9	-3	-75,0	-26,5
392010	Diebst. v. Außenbordmotoren	1	0	0,0	6	0	0,0	5	500,0	0	0,0	0,0
393010	Diebst. in/a. Sportsch./Boot	15	2	13,3	5	0	0,0	-10	-66,7	-2	-100,0	-13,3
4****	Diebstahl unter erschw. Umst.	43951	3832	8,7	39055	3010	7,7	-4896	-11,1	-822	-21,5	-1,0
400000	Sonstiger schwerer Diebstahl	4368	560	12,8	4081	511	12,5	-287	-6,6	-49	-8,8	-0,3
400010	- § 243 StGB	4216	463	11,0	3929	435	11,1	-287	-6,8	-28	-6,0	0,1
400020	- § 244 (1) 1+2, 244a StGB	152	97	63,8	152	76	50,0	0	0,0	-21	-21,6	-13,8
4**1**	Von Kraftwagen 4**1	1894	126	6,7	1584	109	6,9	-310	-16,4	-17	-13,5	0,2
400100	Von Kraftwagen 4001	1816	115	6,3	1506	101	6,7	-310	-17,1	-14	-12,2	0,4
400110	- § 243 StGB	1808	111	6,1	1488	99	6,7	-320	-17,7	-12	-10,8	0,6
400120	- § 244 (1) 1+2, 244a StGB	8	4	50,0	18	2	11,1	10	125,0	-2	-50,0	-38,9
4**2**	Von Moped/Krad 4**2	476	42	8,8	394	28	7,1	-82	-17,2	-14	-33,3	-1,7
400200	Von Moped/Krad 4002	458	39	8,5	388	28	7,2	-70	-15,3	-11	-28,2	-1,3
400210	- § 243 StGB	448	31	6,9	384	26	6,8	-64	-14,3	-5	-16,1	-0,1
400220	- § 244 (1) 1+2, 244a StGB	10	8	80,0	4	2	50,0	-6	-60,0	-6	-75,0	-30,0
4**3**	Von Fahrrad 4**3	13535	338	2,5	12736	333	2,6	-799	-5,9	-5	-1,5	0,1
400300	Von Fahrrad 4003	12631	311	2,5	12031	322	2,7	-600	-4,8	11	3,5	0,2
400310	- § 243 StGB	12619	301	2,4	12017	315	2,6	-602	-4,8	14	4,7	0,2

Schlüsselzahl der Tat	Gesamtzahl der Straftaten	01. - 12. 2017			01. - 12. 2018			Zu - oder Abnahme der				
		bekannt ge-wordene Fälle	auf-geklärte Fälle	Auf-klärung in %	bekannt ge-wordene Fälle	auf-geklärte Fälle	Auf-klärung in %	Straftaten		aufgeklärten Fälle		Auf-klärungs-quoten
1	2	3	4	5	6	7	8	Anzahl	in %	Anzahl	in %	13
400320	- § 244 (1) 1+2, 244a StGB	12	10	83,3	14	7	50,0	2	16,7	-3	-30,0	-33,3
4**4**	Von Schusswaffe 4**4	5	1	20,0	4	2	50,0	-1	-20,0	1	100,0	30,0
400400	Von Schusswaffe 4004	5	1	20,0	1	1	100,0	-4	-80,0	0	0,0	80,0
400410	- § 243 StGB	5	1	20,0	1	1	100,0	-4	-80,0	0	0,0	80,0
4**5**	v. unbaren Zahlungsmitt. 4**5	308	53	17,2	335	21	6,3	27	8,8	-32	-60,4	-10,9
400500	v. unbaren Zahlungsmitt. 4005	33	3	9,1	47	3	6,4	14	42,4	0	0,0	-2,7
400510	- § 243 StGB	33	3	9,1	44	1	2,3	11	33,3	-2	-66,7	-6,8
400520	- § 244 (1) 1+2, 244a StGB	0	0	0,0	3	2	66,7	3	0,0	2	0,0	66,7
4**7**	Von/aus Automat 4**7	306	39	12,7	280	96	34,3	-26	-8,5	57	146,2	21,6
400700	Von/aus Automat 4007	230	29	12,6	218	81	37,2	-12	-5,2	52	179,3	24,6
400710	- § 243 StGB	226	26	11,5	216	81	37,5	-10	-4,4	55	211,5	26,0
400720	- § 244 (1) 1+2, 244a StGB	4	3	75,0	2	0	0,0	-2	-50,0	-3	-100,0	-75,0
4**8**	V Antiquit/Kunstgeg-st pp 4**8	18	1	5,6	10	0	0,0	-8	-44,4	-1	-100,0	-5,6
400800	V Antiquit/Kunstgeg-st pp 4008	10	0	0,0	2	0	0,0	-8	-80,0	0	0,0	0,0
400810	- § 243 StGB	10	0	0,0	2	0	0,0	-8	-80,0	0	0,0	0,0
405***	D. in/aus Bank/Spark. pp 405*	39	23	59,0	15	1	6,7	-24	-61,5	-22	-95,7	-52,3
405000	Sonst. D. in/aus Bank pp 4050	39	23	59,0	15	1	6,7	-24	-61,5	-22	-95,7	-52,3
405010	- § 243 StGB	16	1	6,3	15	1	6,7	-1	-6,3	0	0,0	0,4
405020	- § 244 (1) 1+2, 244a StGB	23	22	95,7	0	0	0,0	-23	-100,0	-22	-100,0	-95,7
410***	D. in/aus Büroräumen pp. 410*	2208	299	13,5	1883	234	12,4	-325	-14,7	-65	-21,7	-1,1
410000	Sonst. D. in/aus Büro pp 4100	2027	269	13,3	1716	217	12,6	-311	-15,3	-52	-19,3	-0,7
410010	- § 243 StGB	2008	263	13,1	1693	210	12,4	-315	-15,7	-53	-20,2	-0,7
410020	- § 244 (1) 1+2, 244a StGB	19	6	31,6	23	7	30,4	4	21,1	1	16,7	-1,2
410100	- v. Kraftwagen	63	10	15,9	59	7	11,9	-4	-6,3	-3	-30,0	-4,0
410110	- § 243 v. Kraftwagen	61	9	14,8	57	7	12,3	-4	-6,6	-2	-22,2	-2,5
410120	- § 244, 244a v. Kraftwagen	2	1	50,0	2	0	0,0	0	0,0	-1	-100,0	-50,0
410200	- v. Moped/Krad	18	3	16,7	6	0	0,0	-12	-66,7	-3	-100,0	-16,7
410210	- § 243 v. Moped/Krad	17	3	17,6	6	0	0,0	-11	-64,7	-3	-100,0	-17,6
410220	- § 244, 244a v. Moped/Krad	1	0	0,0	0	0	0,0	-1	-100,0	0	0,0	0,0
410300	- v. Fahrrädern	44	6	13,6	35	2	5,7	-9	-20,5	-4	-66,7	-7,9
410310	- § 243 v. Fahrrädern	41	6	14,6	31	1	3,2	-10	-24,4	-5	-83,3	-11,4
410320	- § 244, 244a v. Fahrrädern	3	0	0,0	4	1	25,0	1	33,3	1	0,0	25,0
410500	- v. unbaren Zahlmitteln	14	4	28,6	40	2	5,0	26	185,7	-2	-50,0	-23,6
410510	- § 243 unbar. Zahlmittel	12	4	33,3	39	1	2,6	27	225,0	-3	-75,0	-30,7
410520	- § 244, 244a unb. Zahlmittel	2	0	0,0	1	1	100,0	-1	-50,0	1	0,0	100,0
410700	- von/aus Automaten	36	7	19,4	21	6	28,6	-15	-41,7	-1	-14,3	9,2
410710	- § 243 von/aus Automaten	34	7	20,6	20	6	30,0	-14	-41,2	-1	-14,3	9,4
410720	- § 244... von/aus Automaten	2	0	0,0	1	0	0,0	-1	-50,0	0	0,0	0,0

Schlüsselzahl der Tat	Gesamtzahl der Straftaten	01. - 12. 2017			01. - 12. 2018			Zu - oder Abnahme der				
		bekannt ge-wordene Fälle	auf-geklärte Fälle	Auf-klärung in %	bekannt ge-wordene Fälle	auf-geklärte Fälle	Auf-klärung in %	Straftaten		aufgeklärten Fälle		Auf-klärungs-quoten
1	2	3	4	5	6	7	8	Anzahl	in %	Anzahl	in %	13
410800	- v. Antiquitäten pp.	6	0	0,0	6	0	0,0	0	0,0	0	0,0	0,0
410810	- § 243 v. Antiquitäten pp.	6	0	0,0	6	0	0,0	0	0,0	0	0,0	0,0
415***	D. in/aus Gastst/Hotel pp 415*	690	74	10,7	551	102	18,5	-139	-20,1	28	37,8	7,8
415000	Sonst D in/aus Gastst. pp 4150	636	68	10,7	489	93	19,0	-147	-23,1	25	36,8	8,3
415010	- § 243 StGB	622	64	10,3	481	92	19,1	-141	-22,7	28	43,8	8,8
415020	- § 244 (1) 1+2, 244a StGB	14	4	28,6	8	1	12,5	-6	-42,9	-3	-75,0	-16,1
415500	- v. unbaren Zahlungsmitteln	14	3	21,4	21	0	0,0	7	50,0	-3	-100,0	-21,4
415510	- § 243 unbar. Zahlungsmittel	12	1	8,3	21	0	0,0	9	75,0	-1	-100,0	-8,3
415520	- § 244, 244a unb. Zahlungsmittel	2	2	100,0	0	0	0,0	-2	-100,0	-2	-100,0	-100,0
415700	- von/aus Automaten	40	3	7,5	41	9	22,0	1	2,5	6	200,0	14,5
415710	- § 243 von/aus Automaten	40	3	7,5	41	9	22,0	1	2,5	6	200,0	14,5
425***	D. in/aus Warenhäusern pp 425*	1807	961	53,2	1265	755	59,7	-542	-30,0	-206	-21,4	6,5
425000	Sonst D. in/aus Warenh pp 4250	997	238	23,9	620	176	28,4	-377	-37,8	-62	-26,1	4,5
425010	- § 243 StGB	949	203	21,4	563	132	23,4	-386	-40,7	-71	-35,0	2,0
425020	- § 244 (1) 1+2, 244a StGB	48	35	72,9	57	44	77,2	9	18,8	9	25,7	4,3
425300	- v. Fahrrädern	7	3	42,9	8	2	25,0	1	14,3	-1	-33,3	-17,9
425310	- § 243 v. Fahrrädern	7	3	42,9	7	1	14,3	0	0,0	-2	-66,7	-28,6
425320	- § 244, 244a v. Fahrrädern	0	0	0,0	1	1	100,0	1	0,0	1	0,0	100,0
425500	- v. unbaren Zahlungsmitteln	37	6	16,2	13	8	61,5	-24	-64,9	2	33,3	45,3
425510	- § 243 unbar. Zahlungsmittel	35	4	11,4	12	8	66,7	-23	-65,7	4	100,0	55,3
425520	- § 244, 244a unb. Zahlungsmittel	2	2	100,0	1	0	0,0	-1	-50,0	-2	-100,0	-100,0
426***	Ladendiebstahl 426*	766	714	93,2	624	569	91,2	-142	-18,5	-145	-20,3	-2,0
426000	Sonstiger Ladendiebstahl 4260	766	714	93,2	624	569	91,2	-142	-18,5	-145	-20,3	-2,0
426010	- § 243 Ladendiebstahl	582	533	91,6	473	427	90,3	-109	-18,7	-106	-19,9	-1,3
426020	- § 244, 244a Ladendiebstahl	184	181	98,4	151	142	94,0	-33	-17,9	-39	-21,5	-4,4
435***	Wohnungseinbruchdiebstahl 435*	5769	683	11,8	4601	393	8,5	-1168	-20,2	-290	-42,5	-3,3
435000	- v. sonst Gut (ohne TWE)	3055	223	7,3	2647	158	6,0	-408	-13,4	-65	-29,1	-1,3
435020	Wohnungs-ED Bande (ohne TWE)	54	54	100,0	21	2	9,5	-33	-61,1	-52	-96,3	-90,5
435400	- v. Schusswaffen (ohne TWE)	0	0	0,0	1	0	0,0	1	0,0	0	0,0	0,0
435500	- v. unbar. Zahlmit. (o. TWE)	5	1	20,0	13	3	23,1	8	160,0	2	200,0	3,1
435800	- v. Antiquit/Kunst/Sakral.	0	0	0,0	1	0	0,0	1	0,0	0	0,0	0,0
436***	Wohnungs-ED am Tag (TWE) 436*	2655	405	15,3	1918	230	12,0	-737	-27,8	-175	-43,2	-3,3
436000	Sonstiger TWE 4360	2600	341	13,1	1888	223	11,8	-712	-27,4	-118	-34,6	-1,3
436020	TWE Bande	45	60	133,3	24	6	25,0	-21	-46,7	-54	-90,0	-108,3
436400	- v. Schusswaffen	0	0	0,0	2	1	50,0	2	0,0	1	0,0	50,0
436500	- v. unbaren Zahlungsmitteln	8	3	37,5	3	0	0,0	-5	-62,5	-3	-100,0	-37,5
436800	- v. Antiquit/Kunst/Sakral.	2	1	50,0	1	0	0,0	-1	-50,0	-1	-100,0	-50,0
440***	D. in/a. Boden/Keller pp 440*	3299	149	4,5	3041	137	4,5	-258	-7,8	-12	-8,1	0,0

Schlüsselzahl der Tat	Gesamtzahl der Straftaten	01. - 12. 2017			01. - 12. 2018			Zu - oder Abnahme der				
		bekannt ge-wordene Fälle	auf-geklärte Fälle	Auf-klärung in %	bekannt ge-wordene Fälle	auf-geklärte Fälle	Auf-klärung in %	Straftaten		aufgeklärten Fälle		Auf-klärungs-quoten
1	2	3	4	5	6	7	8	Anzahl	in %	Anzahl	in %	13
440000	Sonst. D. in/a. Boden pp 4400	2446	131	5,4	2379	130	5,5	-67	-2,7	-1	-0,8	0,1
440010	- § 243 StGB	2382	115	4,8	2338	127	5,4	-44	-1,8	12	10,4	0,6
440020	- § 244 (1) 1+2, 244a StGB	64	16	25,0	41	3	7,3	-23	-35,9	-13	-81,3	-17,7
440300	- v. Fahrrädern	853	18	2,1	662	7	1,1	-191	-22,4	-11	-61,1	-1,0
440310	- § 243 v. Fahrrädern	834	17	2,0	651	7	1,1	-183	-21,9	-10	-58,8	-0,9
440320	- § 244, 244a v. Fahrrädern	19	1	5,3	11	0	0,0	-8	-42,1	-1	-100,0	-5,3
445***	D. in/a. Roh-/Neubau pp 445*	433	30	6,9	430	32	7,4	-3	-0,7	2	6,7	0,5
445000	Sonst. D. in/a. Rohbau pp 4450	408	28	6,9	402	31	7,7	-6	-1,5	3	10,7	0,8
445010	- § 243 StGB	402	26	6,5	394	30	7,6	-8	-2,0	4	15,4	1,1
445020	- § 244 (1) 1+2, 244a StGB	6	2	33,3	8	1	12,5	2	33,3	-1	-50,0	-20,8
445100	- v. Kraftwagen	15	1	6,7	19	1	5,3	4	26,7	0	0,0	-1,4
445110	- § 243 v. Kraftwagen	15	1	6,7	18	1	5,6	3	20,0	0	0,0	-1,1
445120	- § 244, 244a v. Kraftwagen	0	0	0,0	1	0	0,0	1	0,0	0	0,0	0,0
445500	- v. unbaren Zahlungsmitteln	10	1	10,0	9	0	0,0	-1	-10,0	-1	-100,0	-10,0
445510	- § 243 unbar. Zahlungsmittel	10	1	10,0	9	0	0,0	-1	-10,0	-1	-100,0	-10,0
450***	Diebstahl an/aus Kfz 450*	9929	457	4,6	8813	261	3,0	-1116	-11,2	-196	-42,9	-1,6
450000	Sonst. Diebst. an/aus Kfz 4500	9768	437	4,5	8656	258	3,0	-1112	-11,4	-179	-41,0	-1,5
450010	- § 243 StGB	9715	426	4,4	8594	252	2,9	-1121	-11,5	-174	-40,8	-1,5
450020	- § 244 (1) 1+2, 244a StGB	53	11	20,8	62	6	9,7	9	17,0	-5	-45,5	-11,1
450500	- v. unbaren Zahlungsmitteln	161	20	12,4	157	3	1,9	-4	-2,5	-17	-85,0	-10,5
450510	- § 243 unbar. Zahlungsmittel	160	20	12,5	152	3	2,0	-8	-5,0	-17	-85,0	-10,5
450520	- § 244, 244a unb. Zahlungsmittel	1	0	0,0	5	0	0,0	4	400,0	0	0,0	0,0
471000	Diebstahl v. BtM aus Apoth.	2	0	0,0	0	0	0,0	-2	-100,0	0	0,0	0,0
471010	- § 243 StGB	2	0	0,0	0	0	0,0	-2	-100,0	0	0,0	0,0
473000	Diebstahl v. BtM aus Krkhs.	1	1	100,0	0	0	0,0	-1	-100,0	-1	-100,0	-100,0
473010	- § 243 StGB	1	1	100,0	0	0	0,0	-1	-100,0	-1	-100,0	-100,0
474000	D. v. BtM bei Herst./Großh.	0	0	0,0	1	0	0,0	1	0,0	0	0,0	0,0
474010	- § 243 StGB	0	0	0,0	1	0	0,0	1	0,0	0	0,0	0,0
490000	Sonstiger Taschendiebstahl	164	82	50,0	89	45	50,6	-75	-45,7	-37	-45,1	0,6
490010	Sonst. Taschend. § 243 StGB	107	57	53,3	65	39	60,0	-42	-39,3	-18	-31,6	6,7
490020	Sonst. Td. § 244, 244a StGB	57	25	43,9	24	6	25,0	-33	-57,9	-19	-76,0	-18,9
490500	- Td. v. unbaren Zahlungsmitteln	26	12	46,2	32	2	6,3	6	23,1	-10	-83,3	-39,9
490510	- § 243 unbar. Zahlungsmittel	22	10	45,5	26	2	7,7	4	18,2	-8	-80,0	-37,8
490520	- § 244 unbar. Zahlungsmittel	4	2	50,0	6	0	0,0	2	50,0	-2	-100,0	-50,0

Schlüsselzahl der Tat	Gesamtzahl der Straftaten	01. - 12. 2017			01. - 12. 2018			Zu - oder Abnahme der				
		bekannt ge-wordene Fälle	auf-geklärte Fälle	Auf-klärung in %	bekannt ge-wordene Fälle	auf-geklärte Fälle	Auf-klärung in %	Straftaten		aufgeklärten Fälle		Auf-klärungs-quoten
1	2	3	4	5	6	7	8	Anzahl	in %	Anzahl	in %	13
4910**	Schw. D. v. Sportschiff/Boot	14	0	0,0	19	1	5,3	5	35,7	1	0,0	5,3
491010	- § 243 StGB	14	0	0,0	19	1	5,3	5	35,7	1	0,0	5,3
4920**	Schw. D. v. Außenbordmotoren	6	1	16,7	22	0	0,0	16	266,7	-1	-100,0	-16,7
492010	- § 243 StGB	5	0	0,0	22	0	0,0	17	340,0	0	0,0	0,0
492020	- § 244 (1) 1+2, 244a StGB	1	1	100,0	0	0	0,0	-1	-100,0	-1	-100,0	-100,0
4930**	Schw D. in/a. Sportsch./Boot	13	2	15,4	19	0	0,0	6	46,2	-2	-100,0	-15,4
493010	- § 243 StGB	13	2	15,4	19	0	0,0	6	46,2	-2	-100,0	-15,4
*****	Diebstahl insgesamt	106591	22045	20,7	96894	20434	21,1	-9697	-9,1	-1611	-7,3	0,4
***1**	Von Kraftwagen/unbef. Benutzen	2108	223	10,6	1766	190	10,8	-342	-16,2	-33	-14,8	0,2
***2**	Von Moped/Krad/unbef. Benutzen	548	62	11,3	451	46	10,2	-97	-17,7	-16	-25,8	-1,1
***3**	Von Fahrrad/unbefugt. Benutzen	14506	475	3,3	13718	457	3,3	-788	-5,4	-18	-3,8	0,0
***4**	Von Schusswaffe	6	2	33,3	5	2	40,0	-1	-16,7	0	0,0	6,7
***5**	Von unbaren Zahlungsmitteln	11671	251	2,2	10002	233	2,3	-1669	-14,3	-18	-7,2	0,1
***7**	Von/aus Automat	387	59	15,2	326	112	34,4	-61	-15,8	53	89,8	19,2
***8**	V. Antiquit/Kunst-/sagr Geg-st	25	1	4,0	21	1	4,8	-4	-16,0	0	0,0	0,8
*05***	D. in/aus Bank/Spark./Postfil.	135	44	32,6	113	19	16,8	-22	-16,3	-25	-56,8	-15,8
*10***	D. in/aus Büroräumen pp.	3519	497	14,1	2764	384	13,9	-755	-21,5	-113	-22,7	-0,2
*15***	D. in/aus Gastst/Hot/Pens/Kan	3851	292	7,6	3288	290	8,8	-563	-14,6	-2	-0,7	1,2
*25***	D. in/aus Warenhäusern pp.	18636	15020	80,6	17441	14481	83,0	-1195	-6,4	-539	-3,6	2,4
*26***	Ladendiebstahl	15419	14181	92,0	15034	13758	91,5	-385	-2,5	-423	-3,0	-0,5
*35***	D. in/aus Wohnungen	7598	1167	15,4	6052	738	12,2	-1546	-20,3	-429	-36,8	-3,2
*40***	D. in/a. Boden-/Kellerr/Waschk	3586	159	4,4	3308	150	4,5	-278	-7,8	-9	-5,7	0,1
*45***	D. in/a. Roh-/Neubau/Baustelle	734	69	9,4	720	65	9,0	-14	-1,9	-4	-5,8	-0,4
*50***	Diebstahl an/aus Kraftfahrzeug	15075	628	4,2	14666	407	2,8	-409	-2,7	-221	-35,2	-1,4
*710**	Von BtM aus Apotheke	2	0	0,0	1	0	0,0	-1	-50,0	0	0,0	0,0
*720**	Von BtM aus Arztpraxis	1	0	0,0	0	0	0,0	-1	-100,0	0	0,0	0,0
*730**	Von BtM aus Krankenhaus	5	2	40,0	8	3	37,5	3	60,0	1	50,0	-2,5
*740**	Von BtM bei Hersteller/Großh.	0	0	0,0	1	0	0,0	1	0,0	0	0,0	0,0
*90***	Taschendiebstahl	16727	786	4,7	13826	590	4,3	-2901	-17,3	-196	-24,9	-0,4
500000	Vermögens- und Fälschungsdel.	38075	22597	59,3	38270	21380	55,9	195	0,5	-1217	-5,4	-3,4
510000	Betrug	32553	19073	58,6	33173	18242	55,0	620	1,9	-831	-4,4	-3,6
511000	Waren- und Warenkreditbetrug	9058	4999	55,2	10571	4169	39,4	1513	16,7	-830	-16,6	-15,8
511100	Betrüg. Erl. von Kfz.	24	14	58,3	13	9	69,2	-11	-45,8	-5	-35,7	10,9
511110	Betrüg. Erl. von Kfz, 263 StGB	14	9	64,3	13	9	69,2	-1	-7,1	0	0,0	4,9
511120	Betrüg. Erl. v. Kfz, 263a StGB	10	5	50,0	0	0	0,0	-10	-100,0	-5	-100,0	-50,0
511200	Sonstiger Warenkreditbetrug	7245	3658	50,5	8704	3141	36,1	1459	20,1	-517	-14,1	-14,4
511201	Tankbetrug	1904	564	29,6	2104	576	27,4	200	10,5	12	2,1	-2,2
511210	Weit. Arten d. Warenkreditbetr	5341	3094	57,9	6600	2565	38,9	1259	23,6	-529	-17,1	-19,0

Schlüsselzahl der Tat	Gesamtzahl der Straftaten	01. - 12. 2017			01. - 12. 2018			Zu - oder Abnahme der				
		bekannt ge-wordene Fälle	auf-geklärte Fälle	Auf-klärung in %	bekannt ge-wordene Fälle	auf-geklärte Fälle	Auf-klärung in %	Straftaten		aufgeklärten Fälle		Auf-klärungs-quoten
1	2	3	4	5	6	7	8	Anzahl	in %	Anzahl	in %	13
511211	Weit. Art d. Warkred. 263 StGB	4689	2821	60,2	5831	2333	40,0	1142	24,4	-488	-17,3	-20,2
511212	Weit. Art Warkred. 263a StGB	652	273	41,9	769	232	30,2	117	17,9	-41	-15,0	-11,7
511300	Warenbetrug	1789	1327	74,2	1854	1019	55,0	65	3,6	-308	-23,2	-19,2
513000	Kapitalanl-/Anlagebetr.	22	16	72,7	14	11	78,6	-8	-36,4	-5	-31,3	5,9
513100	Prospektbetrug (Kapitalanl.)	0	0	0,0	2	1	50,0	2	0,0	1	0,0	50,0
513200	Anlagebetrug	22	16	72,7	12	10	83,3	-10	-45,5	-6	-37,5	10,6
514000	Geldkreditbetrug	100	64	64,0	135	106	78,5	35	35,0	42	65,6	14,5
514100	Kreditbetrug (geschäftlich)	10	5	50,0	3	3	100,0	-7	-70,0	-2	-40,0	50,0
514200	Subventionsbetrug	5	5	100,0	7	7	100,0	2	40,0	2	40,0	0,0
514300	Krediterlangungsbetrug	85	54	63,5	125	96	76,8	40	47,1	42	77,8	13,3
515000	Erschleichen von Leistungen	8177	8107	99,1	8484	8437	99,4	307	3,8	330	4,1	0,3
515001	Beförderungsererschleichung	7915	7850	99,2	8255	8211	99,5	340	4,3	361	4,6	0,3
515079	Sonst. Erschl. V. Leist.	262	257	98,1	229	226	98,7	-33	-12,6	-31	-12,1	0,6
516000	B. m. rewidr. erl. unb. Zahl-m	5806	1883	32,4	6626	1581	23,9	820	14,1	-302	-16,0	-8,5
516200	Davon Zahlungsk. ohne PIN	2986	1164	39,0	3643	888	24,4	657	22,0	-276	-23,7	-14,6
516300	Comp.betr. Zahl.karten mit PIN	1960	350	17,9	2140	457	21,4	180	9,2	107	30,6	3,5
516500	Daten von Zahlungskarten	644	308	47,8	556	168	30,2	-88	-13,7	-140	-45,5	-17,6
516510	263 StGB	431	177	41,1	433	129	29,8	2	0,5	-48	-27,1	-11,3
516520	263a StGB	213	131	61,5	123	39	31,7	-90	-42,3	-92	-70,2	-29,8
516900	Sonst. unbare Zahlungsmittel	216	61	28,2	287	68	23,7	71	32,9	7	11,5	-4,5
516910	263 StGB	149	42	28,2	215	41	19,1	66	44,3	-1	-2,4	-9,1
516920	263a StGB	67	19	28,4	72	27	37,5	5	7,5	8	42,1	9,1
517000	Sonstiger Betrug	9390	4004	42,6	7343	3938	53,6	-2047	-21,8	-66	-1,6	11,0
517100	Leistungsbetrug	802	538	67,1	629	382	60,7	-173	-21,6	-156	-29,0	-6,4
517200	Leistungskreditbetrug	558	289	51,8	530	257	48,5	-28	-5,0	-32	-11,1	-3,3
517210	263 StGB	437	267	61,1	395	210	53,2	-42	-9,6	-57	-21,3	-7,9
517220	263a StGB	121	22	18,2	135	47	34,8	14	11,6	25	113,6	16,6
517400	Betr. z.N. Vers./Vers.-missbr.	83	83	100,0	87	84	96,6	4	4,8	1	1,2	-3,4
517410	Betrug z. N. Versicherungen	79	79	100,0	86	83	96,5	7	8,9	4	5,1	-3,5
517420	Versicherungsmissbrauch	4	4	100,0	1	1	100,0	-3	-75,0	-3	-75,0	0,0
517500	Computerbetrug (sonstiger)	358	96	26,8	238	67	28,2	-120	-33,5	-29	-30,2	1,4
517510	263a I und II StGB	357	95	26,6	236	66	28,0	-121	-33,9	-29	-30,5	1,4
517520	Vorbereitung § 263a III StGB	1	1	100,0	2	1	50,0	1	100,0	0	0,0	-50,0
517600	Provisionsbetrug	20	15	75,0	13	8	61,5	-7	-35,0	-7	-46,7	-13,5
517800	Sozialleistungsbetrug	182	170	93,4	156	151	96,8	-26	-14,3	-19	-11,2	3,4
517900	Missbr.Nutz.v.Tkd. 263a StGB	19	1	5,3	8	0	0,0	-11	-57,9	-1	-100,0	-5,3
518100	Abrechnungsbetrug	166	92	55,4	133	66	49,6	-33	-19,9	-26	-28,3	-5,8
518110	- im Gesundheitswesen	17	14	82,4	12	11	91,7	-5	-29,4	-3	-21,4	9,3

Schlüsselzahl der Tat	Gesamtzahl der Straftaten	01. - 12. 2017			01. - 12. 2018			Zu - oder Abnahme der				
		bekannt ge-wordene Fälle	auf-geklärte Fälle	Auf-klärung in %	bekannt ge-wordene Fälle	auf-geklärte Fälle	Auf-klärung in %	Straftaten		aufgeklärten Fälle		Auf-klärungs-quoten
1	2	3	4	5	6	7	8	Anzahl	in %	Anzahl	in %	13
518111	263 StGB	16	13	81,3	11	10	90,9	-5	-31,3	-3	-23,1	9,6
518112	263a StGB	1	1	100,0	1	1	100,0	0	0,0	0	0,0	0,0
518179	Sonstiger Abrechnungsbetrug	149	78	52,3	121	55	45,5	-28	-18,8	-23	-29,5	-6,8
518200	Einmietbetrug	70	53	75,7	53	45	84,9	-17	-24,3	-8	-15,1	9,2
518300	Überweisungsbetrug	520	128	24,6	737	145	19,7	217	41,7	17	13,3	-4,9
518301	263 StGB	516	128	24,8	728	143	19,6	212	41,1	15	11,7	-5,2
518302	263a StGB	4	0	0,0	9	2	22,2	5	125,0	2	0,0	22,2
518500	§§ 265c, d, e StGB	0	0	0,0	1	1	100,0	1	0,0	1	0,0	100,0
518510	§§ 265c und e StGB	0	0	0,0	1	1	100,0	1	0,0	1	0,0	100,0
518800	Kreditvermittlungsbetrug	22	19	86,4	3	2	66,7	-19	-86,4	-17	-89,5	-19,7
518900	Sonstige Betrugsarten	6590	2520	38,2	4755	2730	57,4	-1835	-27,8	210	8,3	19,2
520000	Veruntreuungen	174	148	85,1	126	110	87,3	-48	-27,6	-38	-25,7	2,2
521000	Untreue	101	93	92,1	61	61	100,0	-40	-39,6	-32	-34,4	7,9
521079	Sonstige Untreue	96	88	91,7	58	58	100,0	-38	-39,6	-30	-34,1	8,3
521100	Untreue bei Kapitalanlageges.	5	5	100,0	3	3	100,0	-2	-40,0	-2	-40,0	0,0
522000	Vorenth./Veruntr. v. Arb-entg.	48	44	91,7	51	44	86,3	3	6,3	0	0,0	-5,4
523000	Missbr. v. Scheck-/Kreditkart.	25	11	44,0	14	5	35,7	-11	-44,0	-6	-54,5	-8,3
530000	Unterschlagung	3306	1746	52,8	3151	1589	50,4	-155	-4,7	-157	-9,0	-2,4
530079	sonst. Unterschlagung ohne Kfz	3021	1501	49,7	2884	1358	47,1	-137	-4,5	-143	-9,5	-2,6
531000	Unterschlagung von Kfz	285	245	86,0	267	231	86,5	-18	-6,3	-14	-5,7	0,5
540000	Urkundenfälschung	1851	1567	84,7	1669	1392	83,4	-182	-9,8	-175	-11,2	-1,3
540001	Sonst. Urkundenfälschung § 267	1433	1235	86,2	1321	1108	83,9	-112	-7,8	-127	-10,3	-2,3
540002	Mittelbare Falschbeurkundung	43	39	90,7	48	48	100,0	5	11,6	9	23,1	9,3
540003	Verändern amtlicher Ausweise	9	8	88,9	2	2	100,0	-7	-77,8	-6	-75,0	11,1
540004	Urkundenunterdrückung pp § 274	4	3	75,0	15	14	93,3	11	275,0	11	366,7	18,3
540006	Verschaffen falsch amtl. Ausw.	108	71	65,7	66	61	92,4	-42	-38,9	-10	-14,1	26,7
540007	Fälschung Gesundheitszeugnisse	4	4	100,0	0	0	0,0	-4	-100,0	-4	-100,0	-100,0
540008	Ausst. unr. Gesundheitszeugnis	2	2	100,0	2	1	50,0	0	0,0	-1	-50,0	-50,0
540009	Gebrauch unr. Gesundheitszeug.	1	1	100,0	2	2	100,0	1	100,0	1	100,0	0,0
540010	Missbrauch von Ausweispapieren	166	150	90,4	167	143	85,6	1	0,6	-7	-4,7	-4,8
542000	Fälschung zur Erlangung v. BtM	7	4	57,1	2	1	50,0	-5	-71,4	-3	-75,0	-7,1
543000	F. Daten/T. Rechtsverk. bei DV	74	50	67,6	44	12	27,3	-30	-40,5	-38	-76,0	-40,3
543010	- § 269 StGB	72	49	68,1	41	12	29,3	-31	-43,1	-37	-75,5	-38,8
543020	- § 270 StGB	2	1	50,0	3	0	0,0	1	50,0	-1	-100,0	-50,0

Schlüsselzahl der Tat	Gesamtzahl der Straftaten	01. - 12. 2017			01. - 12. 2018			Zu - oder Abnahme der				
		bekannt ge-wordene Fälle	auf-geklärte Fälle	Auf-klärung in %	bekannt ge-wordene Fälle	auf-geklärte Fälle	Auf-klärung in %	Straftaten		aufgeklärten Fälle		Auf-klärungs-quoten
1	2	3	4	5	6	7	8	Anzahl	in %	Anzahl	in %	13
550000	Geld-/Wertzeichenfälschung pp.	174	46	26,4	142	38	26,8	-32	-18,4	-8	-17,4	0,4
551000	Geld-/Wertzeichenfälschung	4	4	100,0	2	1	50,0	-2	-50,0	-3	-75,0	-50,0
551010	Geldfälsch ohne § 146 I 3 StGB	4	4	100,0	1	1	100,0	-3	-75,0	-3	-75,0	0,0
551030	Vorber. Fälschung Geld/Wertz.	0	0	0,0	1	0	0,0	1	0,0	0	0,0	0,0
552000	Inverkehrbringen v. Falschgeld	24	24	100,0	21	21	100,0	-3	-12,5	-3	-12,5	0,0
552010	- gem. § 146 Abs. 1 Nr. 3 StGB	13	13	100,0	13	13	100,0	0	0,0	0	0,0	0,0
552020	- gem. § 147 StGB	11	11	100,0	8	8	100,0	-3	-27,3	-3	-27,3	0,0
553000	F. Zahl-kart./Scheck/Wechsel	146	18	12,3	119	16	13,4	-27	-18,5	-2	-11,1	1,1
553100	Gebr. Zahl-kart./Schecks pp	93	13	14,0	85	13	15,3	-8	-8,6	0	0,0	1,3
553110	- ohne Garantiefunktion	23	12	52,2	11	4	36,4	-12	-52,2	-8	-66,7	-15,8
553120	- mit Garantiefunktion	70	1	1,4	74	9	12,2	4	5,7	8	800,0	10,8
553200	Sonstige Hdl./Schecks/Wechsel	53	5	9,4	34	3	8,8	-19	-35,8	-2	-40,0	-0,6
553210	- ohne Garantiefunktion	31	4	12,9	5	1	20,0	-26	-83,9	-3	-75,0	7,1
553220	- mit Garantiefunktion	22	1	4,5	29	2	6,9	7	31,8	1	100,0	2,4
560000	Insolvenzstraf. (283, 283a-d)	17	17	100,0	9	9	100,0	-8	-47,1	-8	-47,1	0,0
561000	Bankrott	15	15	100,0	7	7	100,0	-8	-53,3	-8	-53,3	0,0
562000	Bes. schw. Fall des Bankrotts	1	1	100,0	0	0	0,0	-1	-100,0	-1	-100,0	-100,0
563000	Verletzung d. Buchführungspf.	1	1	100,0	2	2	100,0	1	100,0	1	100,0	0,0
600000	Sonst. Straftatbest. gem. StGB	32117	14030	43,7	32049	14584	45,5	-68	-0,2	554	3,9	1,8
610000	Erpressung	232	125	53,9	204	117	57,4	-28	-12,1	-8	-6,4	3,5
610001	Schutzgelderpressung	3	2	66,7	4	3	75,0	1	33,3	1	50,0	8,3
610079	Sonstige Erpressung	219	120	54,8	184	111	60,3	-35	-16,0	-9	-7,5	5,5
611000	Erpressung auf sex. Grundlage	10	3	30,0	16	3	18,8	6	60,0	0	0,0	-11,2
620000	Widerst g. Staatsgew/öff. Ordn	4788	3898	81,4	5842	4543	77,8	1054	22,0	645	16,5	-3,6
620001	- § 126 StGB	121	53	43,8	79	41	51,9	-42	-34,7	-12	-22,6	8,1
620004	- § 130a StGB	1	0	0,0	0	0	0,0	-1	-100,0	0	0,0	0,0
620005	- § 132 StGB	33	12	36,4	46	33	71,7	13	39,4	21	175,0	35,3
620006	- § 132a StGB	19	19	100,0	27	24	88,9	8	42,1	5	26,3	-11,1
620007	- § 133 StGB	5	3	60,0	7	2	28,6	2	40,0	-1	-33,3	-31,4
620009	- § 136 StGB	48	12	25,0	29	9	31,0	-19	-39,6	-3	-25,0	6,0
620011	- § 140 StGB	2	1	50,0	0	1	100,0	-2	-100,0	0	0,0	50,0
620013	- § 145 StGB	454	171	37,7	465	232	49,9	11	2,4	61	35,7	12,2
620014	- § 145a StGB	29	29	100,0	19	19	100,0	-10	-34,5	-10	-34,5	0,0
620015	- § 145c StGB	0	0	0,0	1	1	100,0	1	0,0	1	0,0	100,0
621000	Widerst. gegen d. Staatsgewalt	677	659	97,3	1314	1215	92,5	637	94,1	556	84,4	-4,8
621010	Öffentl. Auff. zu Straftaten	17	7	41,2	29	6	20,7	12	70,6	-1	-14,3	-20,5
621040	Gefangenenbefreiung	9	9	100,0	15	8	53,3	6	66,7	-1	-11,1	-46,7
621100	§§ 113 bis 115 StGB	651	643	98,8	1270	1201	94,6	619	95,1	558	86,8	-4,2

Schlüsselzahl der Tat	Gesamtzahl der Straftaten	01. - 12. 2017			01. - 12. 2018			Zu - oder Abnahme der				
		bekannt ge-wordene Fälle	auf-geklärte Fälle	Auf-klärung in %	bekannt ge-wordene Fälle	auf-geklärte Fälle	Auf-klärung in %	Straftaten		aufgeklärten Fälle		Auf-klärungs-quoten
								Anzahl	in %	Anzahl	in %	
1	2	3	4	5	6	7	8	9	10	11	12	13
621110	§§ 113 und 115 StGB	0	0	0,0	527	498	94,5	527	0,0	498	0,0	94,5
621120	§§ 114 und 115 StGB	0	0	0,0	743	703	94,6	743	0,0	703	0,0	94,6
622000	Hausfriedensbr. insg. 123, 124	2831	2583	91,2	2685	2525	94,0	-146	-5,2	-58	-2,2	2,8
622100	Hausfriedensbruch § 123 StGB	2830	2583	91,3	2682	2522	94,0	-148	-5,2	-61	-2,4	2,7
622200	Schw. Hausfriedensb.§ 124 StGB	1	0	0,0	3	3	100,0	2	200,0	3	0,0	100,0
623000	Landfriedensbruch	262	91	34,7	884	209	23,6	622	237,4	118	129,7	-11,1
623010	Landfriedensbruch § 125 StGB	60	22	36,7	259	38	14,7	199	331,7	16	72,7	-22,0
623020	Bes. schw. Landfr. § 125a StGB	202	69	34,2	625	171	27,4	423	209,4	102	147,8	-6,8
624000	Vortäuschen einer Straftat	231	225	97,4	185	182	98,4	-46	-19,9	-43	-19,1	1,0
624010	- gegen die sex. Selbstbest.	12	12	100,0	8	8	100,0	-4	-33,3	-4	-33,3	0,0
624079	- einer sonstigen Straftat	116	113	97,4	103	100	97,1	-13	-11,2	-13	-11,5	-0,3
624100	Vortäuschen eines Raubes	57	54	94,7	36	37	102,8	-21	-36,8	-17	-31,5	8,1
624200	Vortäuschen eines Diebstahls	46	46	100,0	38	37	97,4	-8	-17,4	-9	-19,6	-2,6
624201	Vortäuschen eines Kfz-Diebst.	12	12	100,0	7	7	100,0	-5	-41,7	-5	-41,7	0,0
624279	Vortäusch. ein. sonst. Diebst.	34	34	100,0	31	30	96,8	-3	-8,8	-4	-11,8	-3,2
626000	Gewaltdarstellung	6	5	83,3	16	13	81,3	10	166,7	8	160,0	-2,0
626079	Sonstige Gewaltdarstellung	2	2	100,0	12	10	83,3	10	500,0	8	400,0	-16,7
626100	Schriften an Pers. u. 18 Jahre	4	3	75,0	4	3	75,0	0	0,0	0	0,0	0,0
627000	Volkshetze	69	35	50,7	85	37	43,5	16	23,2	2	5,7	-7,2
630000	Begün/Strafvereit/Hehler/Geldw	561	520	92,7	568	519	91,4	7	1,2	-1	-0,2	-1,3
630010	Begünstigung	1	1	100,0	2	2	100,0	1	100,0	1	100,0	0,0
630020	Strafvereitelung	24	24	100,0	32	32	100,0	8	33,3	8	33,3	0,0
631000	Hehlerei von Kfz	53	46	86,8	51	34	66,7	-2	-3,8	-12	-26,1	-20,1
631079	Hehlerei von Kfz § 259 StGB	38	33	86,8	42	27	64,3	4	10,5	-6	-18,2	-22,5
631100	Gewerbsmäßige Hehlerei v. Kfz.	10	8	80,0	8	7	87,5	-2	-20,0	-1	-12,5	7,5
631200	Bandenhehlerei von Kfz.	1	1	100,0	1	0	0,0	0	0,0	-1	-100,0	-100,0
631300	Gewerbsm. Bandenhehl. v. Kfz.	4	4	100,0	0	0	0,0	-4	-100,0	-4	-100,0	-100,0
632000	Sonstige Hehlerei	409	383	93,6	400	376	94,0	-9	-2,2	-7	-1,8	0,4
632079	Sonstige Hehlerei § 259 StGB	378	354	93,7	364	341	93,7	-14	-3,7	-13	-3,7	0,0
632100	Sonst. gewerbsmäßige Hehlerei	30	28	93,3	35	34	97,1	5	16,7	6	21,4	3,8
632200	Sonstige Bandenhehlerei	1	1	100,0	1	1	100,0	0	0,0	0	0,0	0,0
633000	Geldw/Verschl. unr. Verm-werte	74	66	89,2	83	75	90,4	9	12,2	9	13,6	1,2
640000	Brandstift/Herbeif. Brandgef.	416	130	31,3	334	127	38,0	-82	-19,7	-3	-2,3	6,7
640010	Fahrlässige Brandstiftung	116	61	52,6	104	69	66,3	-12	-10,3	8	13,1	13,7
640020	Fahrl. Herbeiführen Brandgef.	3	2	66,7	8	4	50,0	5	166,7	2	100,0	-16,7

Schlüsselzahl der Tat	Gesamtzahl der Straftaten	01. - 12. 2017			01. - 12. 2018			Zu - oder Abnahme der				
		bekannt ge-wordene Fälle	auf-geklärte Fälle	Auf-klärung in %	bekannt ge-wordene Fälle	auf-geklärte Fälle	Auf-klärung in %	Straftaten		aufgeklärten Fälle		Auf-klärungs-quoten
1	2	3	4	5	6	7	8	Anzahl	in %	Anzahl	in %	13
641000	Vors. Brandstift/Herbeif -gef	297	67	22,6	222	54	24,3	-75	-25,3	-13	-19,4	1,7
641010	Vorsätzliche Brandstiftung	192	27	14,1	142	18	12,7	-50	-26,0	-9	-33,3	-1,4
641020	Schwere Brandstiftung	97	37	38,1	73	31	42,5	-24	-24,7	-6	-16,2	4,4
641030	Besonders schw. Brandstiftung	6	2	33,3	3	2	66,7	-3	-50,0	0	0,0	33,4
641040	Brandstiftung mit Todesfolge	1	1	100,0	0	0	0,0	-1	-100,0	-1	-100,0	-100,0
641050	Vors. Herbeiführen Brandgefahr	1	0	0,0	4	3	75,0	3	300,0	3	0,0	75,0
650000	Wettbew.-/Korrupt.-/Amtsdel.	260	210	80,8	213	170	79,8	-47	-18,1	-40	-19,0	-1,0
651000	Vorteilsannahme/Bestechlichk.	115	112	97,4	47	42	89,4	-68	-59,1	-70	-62,5	-8,0
651100	Vorteilsannahme	108	105	97,2	35	30	85,7	-73	-67,6	-75	-71,4	-11,5
651200	Bestechlichkeit	7	7	100,0	12	12	100,0	5	71,4	5	71,4	0,0
652000	Vorteilsgewährung / Bestechung	19	18	94,7	16	14	87,5	-3	-15,8	-4	-22,2	-7,2
652100	Vorteilsgewährung	8	8	100,0	5	5	100,0	-3	-37,5	-3	-37,5	0,0
652200	Bestechung	11	10	90,9	11	9	81,8	0	0,0	-1	-10,0	-9,1
655000	Sonstige Straftaten im Amt	110	66	60,0	139	103	74,1	29	26,4	37	56,1	14,1
655001	Strafvereitelung im Amt	15	12	80,0	14	11	78,6	-1	-6,7	-1	-8,3	-1,4
655004	Verfolgung Unschuldiger	1	1	100,0	3	3	100,0	2	200,0	2	200,0	0,0
655006	Falschbeurkundung im Amt	1	1	100,0	1	1	100,0	0	0,0	0	0,0	0,0
655007	Gebührenüberhebung	5	2	40,0	1	1	100,0	-4	-80,0	-1	-50,0	60,0
655010	Verb. Mitt. über Gerichtsverh.	1	1	100,0	0	0	0,0	-1	-100,0	-1	-100,0	-100,0
655100	Körperverletzung im Amt	66	43	65,2	118	86	72,9	52	78,8	43	100,0	7,7
655200	Verletz. d. Dienstheimnisses	21	6	28,6	2	1	50,0	-19	-90,5	-5	-83,3	21,4
657000	§§ 299, 299 a, 299b, 300 StGB	16	14	87,5	11	11	100,0	-5	-31,3	-3	-21,4	12,5
657100	Bestechl/Bestechu-gesch. Verk.	14	12	85,7	11	11	100,0	-3	-21,4	-1	-8,3	14,3
657200	- § 300 Satz 2 Nr. 2 StGB	2	2	100,0	0	0	0,0	-2	-100,0	-2	-100,0	-100,0
660000	Strafbarer Eigennutz	81	56	69,1	125	88	70,4	44	54,3	32	57,1	1,3
660010	Vereiteln Zwangsvollstreckung	6	5	83,3	3	3	100,0	-3	-50,0	-2	-40,0	16,7
660020	Pfandkehr	9	6	66,7	2	2	100,0	-7	-77,8	-4	-66,7	33,3
661000	Unerlaubtes Glücksspiel	19	19	100,0	10	10	100,0	-9	-47,4	-9	-47,4	0,0
661010	Veranstaltung unerl. Glückssp.	18	18	100,0	8	8	100,0	-10	-55,6	-10	-55,6	0,0
661020	Beteiligung am unerl Glückssp.	0	0	0,0	2	2	100,0	2	0,0	2	0,0	100,0
661030	Veranst. unerl Lotterie/Ausssp.	1	1	100,0	0	0	0,0	-1	-100,0	-1	-100,0	-100,0
662000	Wilderei	20	12	60,0	9	5	55,6	-11	-55,0	-7	-58,3	-4,4
662001	Fischwilderei	12	10	83,3	5	3	60,0	-7	-58,3	-7	-70,0	-23,3
662100	Jagdwilderei	8	2	25,0	4	2	50,0	-4	-50,0	0	0,0	25,0
663000	Wucher	27	14	51,9	101	68	67,3	74	274,1	54	385,7	15,4

Schlüsselzahl der Tat	Gesamtzahl der Straftaten	01. - 12. 2017			01. - 12. 2018			Zu - oder Abnahme der				
		bekannt ge-wordene Fälle	auf-geklärte Fälle	Auf-klärung in %	bekannt ge-wordene Fälle	auf-geklärte Fälle	Auf-klärung in %	Straftaten		aufgeklärten Fälle		Auf-klärungs-quoten
1	2	3	4	5	6	7	8	9	10	11	12	13
670000	Sonstige Straftaten gemäß StGB	25779	9091	35,3	24763	9020	36,4	-1016	-3,9	-71	-0,8	1,1
670001	Falsche uneidliche Aussage	123	121	98,4	86	85	98,8	-37	-30,1	-36	-29,8	0,4
670002	Meineid	2	2	100,0	0	0	0,0	-2	-100,0	-2	-100,0	-100,0
670003	Falsche Vers. an Eides statt	64	65	101,6	63	62	98,4	-1	-1,6	-3	-4,6	-3,2
670005	Verleitung zur Falschaussage	2	1	50,0	2	2	100,0	0	0,0	1	100,0	50,0
670006	Fahrlässiger Falscheid pp	1	1	100,0	0	0	0,0	-1	-100,0	-1	-100,0	-100,0
670007	Falsche Verdächtigung	262	258	98,5	228	223	97,8	-34	-13,0	-35	-13,6	-0,7
670009	Störung der Religionsausübung	1	0	0,0	0	0	0,0	-1	-100,0	0	0,0	0,0
670011	Störung der Totenruhe	1	0	0,0	8	0	0,0	7	700,0	0	0,0	0,0
670012	Personenstands Fäl-schung	0	0	0,0	1	1	100,0	1	0,0	1	0,0	100,0
670013	Doppelehe	1	1	100,0	0	0	0,0	-1	-100,0	-1	-100,0	-100,0
670014	Beischlaf zwischen Verwandten	2	2	100,0	0	0	0,0	-2	-100,0	-2	-100,0	-100,0
670015	Verleumd pp geg Pers pol Leben	3	2	66,7	6	6	100,0	3	100,0	4	200,0	33,3
670016	Verletzt Vertraulichkeit Wort	56	47	83,9	60	56	93,3	4	7,1	9	19,1	9,4
670017	Verletzung Briefgeheimnis	86	40	46,5	104	42	40,4	18	20,9	2	5,0	-6,1
670018	Verletzung Privatgeheimnis	16	14	87,5	12	9	75,0	-4	-25,0	-5	-35,7	-12,5
670020	Verletzt Post-/Fernmeldegeheimn	20	6	30,0	29	3	10,3	9	45,0	-3	-50,0	-19,7
670021	Aussetzung	1	1	100,0	0	0	0,0	-1	-100,0	-1	-100,0	-100,0
670024	Gefährl Eingr Bahnverkehr pp	164	68	41,5	115	59	51,3	-49	-29,9	-9	-13,2	9,8
670025	Gefährl. Eingriff Straßenverk.	177	75	42,4	175	76	43,4	-2	-1,1	1	1,3	1,0
670026	Störung öffentlicher Betriebe	11	4	36,4	7	3	42,9	-4	-36,4	-1	-25,0	6,5
670027	Störung von TK-Anlagen	2	0	0,0	1	0	0,0	-1	-50,0	0	0,0	0,0
670029	Baugefährdung	3	4	133,3	2	1	50,0	-1	-33,3	-3	-75,0	-83,3
670030	Vollrausch	2	2	100,0	11	11	100,0	9	450,0	9	450,0	0,0
670032	§ 323c StGB	23	20	87,0	37	29	78,4	14	60,9	9	45,0	-8,6
670033	Parteiverrat	4	4	100,0	5	5	100,0	1	25,0	1	25,0	0,0
670034	Verl. pers. Lebensber. d. Foto	139	108	77,7	124	102	82,3	-15	-10,8	-6	-5,6	4,6
670079	Sonst. weit. Straftat gem StGB	2	2	100,0	3	3	100,0	1	50,0	1	50,0	0,0
671000	Verletzung Unterhaltspflicht	111	110	99,1	86	86	100,0	-25	-22,5	-24	-21,8	0,9
672000	Verl. Fürsorge-/Erziehungspf.	49	46	93,9	43	43	100,0	-6	-12,2	-3	-6,5	6,1
673000	Beleidigung	5383	4653	86,4	5656	4887	86,4	273	5,1	234	5,0	0,0
673010	185 StGB (ohne sex. Grundlage)	4239	3719	87,7	4493	3978	88,5	254	6,0	259	7,0	0,8
673020	186 StGB (ohne sex. Grundlage)	222	185	83,3	315	228	72,4	93	41,9	43	23,2	-10,9
673030	187 StGB (ohne sex. Grundlage)	233	207	88,8	295	254	86,1	62	26,6	47	22,7	-2,7
673040	189 StGB (ohne sex. Grundlage)	1	0	0,0	1	0	0,0	0	0,0	0	0,0	0,0

Schlüsselzahl der Tat	Gesamtzahl der Straftaten	01. - 12. 2017			01. - 12. 2018			Zu - oder Abnahme der				
		bekannt ge-wordene Fälle	auf-geklärte Fälle	Auf-klärung in %	bekannt ge-wordene Fälle	auf-geklärte Fälle	Auf-klärung in %	Straftaten		aufgeklärten Fälle		Auf-klärungs-quoten
1	2	3	4	5	6	7	8	Anzahl	in %	Anzahl	in %	13
673100	Beleidigung auf sex. Grundlage	688	542	78,8	552	427	77,4	-136	-19,8	-115	-21,2	-1,4
673110	185 StGB (auf sex. Grundlage)	641	505	78,8	480	374	77,9	-161	-25,1	-131	-25,9	-0,9
673120	186 StGB (auf sex. Grundlage)	29	22	75,9	40	29	72,5	11	37,9	7	31,8	-3,4
673130	187 StGB (auf sex. Grundlage)	18	15	83,3	32	24	75,0	14	77,8	9	60,0	-8,3
674000	Sachbeschädigung	18225	3185	17,5	17118	3012	17,6	-1107	-6,1	-173	-5,4	0,1
674010	- 303 StGB ohne 674100/674300	8761	1998	22,8	8309	1912	23,0	-452	-5,2	-86	-4,3	0,2
674011	- d. Graffiti o. 674111/674311	2338	234	10,0	2352	244	10,4	14	0,6	10	4,3	0,4
674012	- durch Feuer ohne 674312	649	79	12,2	580	75	12,9	-69	-10,6	-4	-5,1	0,7
674019	- sonst Handl o. 674119/674319	5774	1685	29,2	5377	1593	29,6	-397	-6,9	-92	-5,5	0,4
674020	- 304 StGB ohne 674320	296	62	20,9	290	54	18,6	-6	-2,0	-8	-12,9	-2,3
674021	- durch Graffiti ohne 674321	63	13	20,6	83	11	13,3	20	31,7	-2	-15,4	-7,3
674022	- durch Feuer ohne 674322	13	2	15,4	14	2	14,3	1	7,7	0	0,0	-1,1
674029	- d. sonst. Handl. ohne 674329	220	47	21,4	193	41	21,2	-27	-12,3	-6	-12,8	-0,2
674030	- 305 StGB ohne 674330	3	1	33,3	2	0	0,0	-1	-33,3	-1	-100,0	-33,3
674100	Sachbeschädigung an Kfz	7609	821	10,8	7257	806	11,1	-352	-4,6	-15	-1,8	0,3
674111	- durch Graffiti	100	14	14,0	174	31	17,8	74	74,0	17	121,4	3,8
674119	- durch sonstige Handlung	7506	807	10,8	7069	771	10,9	-437	-5,8	-36	-4,5	0,1
674180	- durch Feuer	3	0	0,0	14	4	28,6	11	366,7	4	0,0	28,6
674200	Datenveränder./Computersabot.	96	19	19,8	58	13	22,4	-38	-39,6	-6	-31,6	2,6
674210	Datenveränderung	85	16	18,8	42	8	19,0	-43	-50,6	-8	-50,0	0,2
674220	Computersabotage	11	3	27,3	16	5	31,3	5	45,5	2	66,7	4,0
674300	Sonst Sachb auf Str./Weg/Platz	1425	270	18,9	1162	223	19,2	-263	-18,5	-47	-17,4	0,3
674310	- § 303 StGB	1328	256	19,3	1083	205	18,9	-245	-18,4	-51	-19,9	-0,4
674311	- § 303 StGB durch Graffiti	662	79	11,9	360	60	16,7	-302	-45,6	-19	-24,1	4,8
674312	- § 303 StGB durch Feuer	295	13	4,4	432	11	2,5	137	46,4	-2	-15,4	-1,9
674319	- § 303 StGB d. sonst. Handl.	371	164	44,2	291	134	46,0	-80	-21,6	-30	-18,3	1,8
674320	- § 304 StGB	96	14	14,6	77	18	23,4	-19	-19,8	4	28,6	8,8
674321	- § 304 StGB durch Graffiti	12	6	50,0	21	6	28,6	9	75,0	0	0,0	-21,4
674322	- § 304 StGB durch Feuer	15	0	0,0	2	0	0,0	-13	-86,7	0	0,0	0,0
674329	- § 304 StGB d. sonst. Handl.	69	8	11,6	54	12	22,2	-15	-21,7	4	50,0	10,6
674330	- § 305 StGB	1	0	0,0	2	0	0,0	1	100,0	0	0,0	0,0
674500	Zerstörung wichtiger Arbeitsm.	35	14	40,0	40	4	10,0	5	14,3	-10	-71,4	-30,0
674512	- durch Feuer	1	0	0,0	1	0	0,0	0	0,0	0	0,0	0,0
674519	- durch sonstige Handlung	34	14	41,2	39	4	10,3	5	14,7	-10	-71,4	-30,9
675000	Sprengstoff-/Strahlungsverbr.	102	17	16,7	72	12	16,7	-30	-29,4	-5	-29,4	0,0
675100	Herbeif. Explosion Kernenergie	0	0	0,0	1	0	0,0	1	0,0	0	0,0	0,0
675200	Herbeif. Sprengstoffexplosion	101	17	16,8	71	12	16,9	-30	-29,7	-5	-29,4	0,1
675400	Vorber Explos-/Strahlungsverbr	1	0	0,0	0	0	0,0	-1	-100,0	0	0,0	0,0

Schlüsselzahl der Tat	Gesamtzahl der Straftaten	01. - 12. 2017			01. - 12. 2018			Zu - oder Abnahme der				
		bekannt ge-wordene Fälle	auf-geklärte Fälle	Auf-klärung in %	bekannt ge-wordene Fälle	auf-geklärte Fälle	Auf-klärung in %	Straftaten		aufgeklärten Fälle		Auf-klärungs-quoten
1	2	3	4	5	6	7	8	Anzahl	in %	Anzahl	in %	13
676000	Straftaten gegen die Umwelt	442	185	41,9	422	160	37,9	-20	-4,5	-25	-13,5	-4,0
676010	Bodenverunreinigung	36	14	38,9	41	20	48,8	5	13,9	6	42,9	9,9
676011	Bodenverunreinigung - einfach	35	14	40,0	41	20	48,8	6	17,1	6	42,9	8,8
676012	Bodenverunreinigung - bes schw	1	0	0,0	0	0	0,0	-1	-100,0	0	0,0	0,0
676100	Gewässerunreinigung	194	73	37,6	191	62	32,5	-3	-1,5	-11	-15,1	-5,1
676101	Gewässerunreinig. - einfach	193	73	37,8	191	62	32,5	-2	-1,0	-11	-15,1	-5,3
676102	Gewässerunreinig - bes schw	1	0	0,0	0	0	0,0	-1	-100,0	0	0,0	0,0
676200	Luftverunreinigung	8	8	100,0	1	0	0,0	-7	-87,5	-8	-100,0	-100,0
676201	Luftverunreinigung - einfach	8	8	100,0	1	0	0,0	-7	-87,5	-8	-100,0	-100,0
676400	Unerl Umg. gef. Abf. 326 I+III	181	70	38,7	178	69	38,8	-3	-1,7	-1	-1,4	0,1
676410	Unerl. Umg. m. gef. Abf. 326 I	179	69	38,5	176	69	39,2	-3	-1,7	0	0,0	0,7
676411	§ 326 I StGB - einfach	178	69	38,8	173	69	39,9	-5	-2,8	0	0,0	1,1
676412	§ 326 I StGB - besonders schw.	1	0	0,0	3	0	0,0	2	200,0	0	0,0	0,0
676420	Unerl. Umg. gef. Abf. 326 III	2	1	50,0	2	0	0,0	0	0,0	-1	-100,0	-50,0
676421	§ 326 III StGB - einfach	2	1	50,0	2	0	0,0	0	0,0	-1	-100,0	-50,0
676500	Unerl. Betreiben von Anlagen	4	4	100,0	3	3	100,0	-1	-25,0	-1	-25,0	0,0
676510	Unerl. Betr. v. Anlagen 327 I	0	0	0,0	1	1	100,0	1	0,0	1	0,0	100,0
676511	§ 327 I StGB - einfach	0	0	0,0	1	1	100,0	1	0,0	1	0,0	100,0
676520	Unerl. Betr. v. Anlagen 327 II	4	4	100,0	2	2	100,0	-2	-50,0	-2	-50,0	0,0
676521	§ 327 II StGB - einfach	4	4	100,0	2	2	100,0	-2	-50,0	-2	-50,0	0,0
676600	Unerl. Umg. radioakt Stoffe pp	4	3	75,0	5	4	80,0	1	25,0	1	33,3	5,0
676620	Unerl. Umg. gef. Stoffe/Güter	4	3	75,0	5	4	80,0	1	25,0	1	33,3	5,0
676621	§ 328 III StGB - einfach	4	3	75,0	5	4	80,0	1	25,0	1	33,3	5,0
676700	Gef. schutzbedürftiger Gebiete	0	0	0,0	1	1	100,0	1	0,0	1	0,0	100,0
676701	§ 329 StGB - einfach	0	0	0,0	1	1	100,0	1	0,0	1	0,0	100,0
676800	Abfallein-, -aus- und -durchf.	15	13	86,7	2	1	50,0	-13	-86,7	-12	-92,3	-36,7
676810	Ungenehm. Einfuhr gef. Abfälle	1	1	100,0	1	1	100,0	0	0,0	0	0,0	0,0
676811	Ungen. Abfalleinf. - einfach	1	1	100,0	1	1	100,0	0	0,0	0	0,0	0,0
676820	Ungenehm. Ausfuhr gef. Abfälle	13	11	84,6	1	0	0,0	-12	-92,3	-11	-100,0	-84,6
676821	Ungen. Abfallausf. - einfach	13	11	84,6	1	0	0,0	-12	-92,3	-11	-100,0	-84,6
676830	Ungen. Durchfuhr gef. Abfälle	1	1	100,0	0	0	0,0	-1	-100,0	-1	-100,0	-100,0
676831	Ungen. Abfalldurchf. - einfach	1	1	100,0	0	0	0,0	-1	-100,0	-1	-100,0	-100,0
677000	Gemeingefährliche Vergiftung	0	0	0,0	1	1	100,0	1	0,0	1	0,0	100,0
678000	§§ 202a, 202b, 202c, 202d StGB	299	47	15,7	285	41	14,4	-14	-4,7	-6	-12,8	-1,3
678010	Ausspähen von Daten	250	42	16,8	252	37	14,7	2	0,8	-5	-11,9	-2,1
678020	Abfangen von Daten	17	1	5,9	15	2	13,3	-2	-11,8	1	100,0	7,4
678030	Vorber. Aussp./Abfan. v. Daten	31	4	12,9	16	2	12,5	-15	-48,4	-2	-50,0	-0,4
678040	Datenhehlerei § 202d StGB	1	0	0,0	2	0	0,0	1	100,0	0	0,0	0,0

Schlüsselzahl der Tat	Gesamtzahl der Straftaten	01. - 12. 2017			01. - 12. 2018			Zu - oder Abnahme der				
		bekannt ge-wordene Fälle	auf-geklärte Fälle	Auf-klärung in %	bekannt ge-wordene Fälle	auf-geklärte Fälle	Auf-klärung in %	Straftaten		aufgeklärten Fälle		Auf-klärungs-quoten
1	2	3	4	5	6	7	8	Anzahl	in %	Anzahl	in %	13
679000	Sonstige Umweltstraftaten	0	0	0,0	1	0	0,0	1	0,0	0	0,0	0,0
679020	Beschädigung wichtiger Anlagen	0	0	0,0	1	0	0,0	1	0,0	0	0,0	0,0
700000	Strafrechtliche Nebengesetze	18764	17347	92,4	21364	19562	91,6	2600	13,9	2215	12,8	-0,8
710000	Strafr. Nebenges. Wirtschaft	412	337	81,8	371	306	82,5	-41	-10,0	-31	-9,2	0,7
712000	AktG/GenG/GmbHG/HGB/InsO pp.	60	59	98,3	61	61	100,0	1	1,7	2	3,4	1,7
712020	HGB	2	2	100,0	1	1	100,0	-1	-50,0	-1	-50,0	0,0
712030	GmbH-G	3	3	100,0	2	2	100,0	-1	-33,3	-1	-33,3	0,0
712200	Insolvenzverschleppung InsO	55	54	98,2	58	58	100,0	3	5,5	4	7,4	1,8
713000	§ 15 AÜG, § 10 SchwarzArbG	0	0	0,0	1	1	100,0	1	0,0	1	0,0	100,0
713030	§ 10 SchwarzArbG	0	0	0,0	1	1	100,0	1	0,0	1	0,0	100,0
714000	Bankgewerbe/WertpapierhandelsG	10	10	100,0	2	2	100,0	-8	-80,0	-8	-80,0	0,0
714040	Kreditwesengesetz	5	5	100,0	0	0	0,0	-5	-100,0	-5	-100,0	-100,0
714060	Wertpapierhandelsgesetz	5	5	100,0	2	2	100,0	-3	-60,0	-3	-60,0	0,0
715000	Straft. iZm Urheberrechtsbest.	167	124	74,3	178	132	74,2	11	6,6	8	6,5	-0,1
715010	Markengesetz	33	28	84,8	43	36	83,7	10	30,3	8	28,6	-1,1
715020	Designgesetz	4	4	100,0	0	0	0,0	-4	-100,0	-4	-100,0	-100,0
715040	Kunsturheberrechtsgesetz	94	63	67,0	109	74	67,9	15	16,0	11	17,5	0,9
715050	UrheberrechtsG - sonst. Verst.	15	11	73,3	17	14	82,4	2	13,3	3	27,3	9,1
715100	Softw.-Piraterie (priv. Anw.)	7	4	57,1	7	6	85,7	0	0,0	2	50,0	28,6
715200	Softw.-Piraterie (gew. Hand.)	1	1	100,0	0	0	0,0	-1	-100,0	-1	-100,0	-100,0
715300	§ 17 I und IV UWG	12	12	100,0	0	0	0,0	-12	-100,0	-12	-100,0	-100,0
715400	§ 17 II und IV UWG	1	1	100,0	2	2	100,0	1	100,0	1	100,0	0,0
716000	Straft. i.Z.m. Lebens-Arzneim.	170	140	82,4	123	104	84,6	-47	-27,6	-36	-25,7	2,2
716079	Sonst Straft iZm Lebensmitteln	1	1	100,0	0	0	0,0	-1	-100,0	-1	-100,0	-100,0
716100	Lebensmittel- u. FuttermittelG	43	39	90,7	27	21	77,8	-16	-37,2	-18	-46,2	-12,9
716400	Arzneimittelgesetz	84	65	77,4	57	46	80,7	-27	-32,1	-19	-29,2	3,3
716420	iAMidlegV	6	4	66,7	5	5	100,0	-1	-16,7	1	25,0	33,3
716421	§ 95 (1) 1 (3) AMG	1	0	0,0	3	3	100,0	2	200,0	3	0,0	100,0
716422	§ 95 (1) 3a (3) AMG	1	1	100,0	0	0	0,0	-1	-100,0	-1	-100,0	-100,0
716423	§ 96 Ziffer 5, 95 (3) AMG	4	3	75,0	2	2	100,0	-2	-50,0	-1	-33,3	25,0
716430	AMidillegV	30	24	80,0	17	13	76,5	-13	-43,3	-11	-45,8	-3,5
716431	§ 95 (1) 1 (3) AMG	2	2	100,0	1	1	100,0	-1	-50,0	-1	-50,0	0,0
716432	§ 95 (1) 3a (3) AMG	1	1	100,0	0	0	0,0	-1	-100,0	-1	-100,0	-100,0
716433	§ 96 Nr. 5, 95 (1) 4 (3) AMG	27	21	77,8	16	12	75,0	-11	-40,7	-9	-42,9	-2,8
716450	iileg. Umgang mit Tierarznei	1	1	100,0	1	1	100,0	0	0,0	0	0,0	0,0
716460	§ 95 (1) 2, 3, 5, 5a AMG	47	36	76,6	32	25	78,1	-15	-31,9	-11	-30,6	1,5
716470	§ 96 o. Nr. 5, 15-18a u. 20b	0	0	0,0	2	2	100,0	2	0,0	2	0,0	100,0
716500	AntiDopG	42	35	83,3	39	37	94,9	-3	-7,1	2	5,7	11,6

Schlüsselzahl der Tat	Gesamtzahl der Straftaten	01. - 12. 2017			01. - 12. 2018			Zu - oder Abnahme der				
		bekannt ge-wordene Fälle	auf-geklärte Fälle	Auf-klärung in %	bekannt ge-wordene Fälle	auf-geklärte Fälle	Auf-klärung in %	Straftaten		aufgeklärten Fälle		Auf-klärungs-quoten
1	2	3	4	5	6	7	8	Anzahl	in %	Anzahl	in %	13
716510	§ 4 AntiDopG	8	6	75,0	4	2	50,0	-4	-50,0	-4	-66,7	-25,0
716520	§ 4 AntiDopG	33	28	84,8	32	32	100,0	-1	-3,0	4	14,3	15,2
716530	§ 4 AntiDopG	1	1	100,0	3	3	100,0	2	200,0	2	200,0	0,0
719000	Alle son strafr NebenG Wirtsch	5	4	80,0	6	6	100,0	1	20,0	2	50,0	20,0
719040	Gewerbeordnung	0	0	0,0	3	3	100,0	3	0,0	3	0,0	100,0
719079	Sonst. NebenG Wirtschaftssekt.	5	4	80,0	1	1	100,0	-4	-80,0	-3	-75,0	20,0
719200	Straftaten nach UWG ohne § 17	0	0	0,0	2	2	100,0	2	0,0	2	0,0	100,0
720000	Alle sonst. strafr. Nebenges.	7617	7330	96,2	7531	7102	94,3	-86	-1,1	-228	-3,1	-1,9
720001	Vereinsgesetz	26	14	53,8	33	13	39,4	7	26,9	-1	-7,1	-14,4
720002	Versammlungsgesetz	194	83	42,8	226	67	29,6	32	16,5	-16	-19,3	-13,2
720005	§ 22a StVG	9	5	55,6	7	1	14,3	-2	-22,2	-4	-80,0	-41,3
720009	Telekommunikationsgesetz	3	3	100,0	3	2	66,7	0	0,0	-1	-33,3	-33,3
720011	§ 4 Gewaltschutzgesetz	526	522	99,2	449	449	100,0	-77	-14,6	-73	-14,0	0,8
720012	§ 1 EU-Bestechungsgesetz	1	1	100,0	0	0	0,0	-1	-100,0	-1	-100,0	-100,0
720014	Luftsicherheitsgesetz	2	2	100,0	3	2	66,7	1	50,0	0	0,0	-33,3
720079	Sonst. strafrechtl. Nebenges.	6	3	50,0	30	29	96,7	24	400,0	26	866,7	46,7
720080	§ 114 Abs. 1 HmbSG	1	1	100,0	1	1	100,0	0	0,0	0	0,0	0,0
721000	§ 27 Abs. 2 JugendschutzG	1	1	100,0	0	0	0,0	-1	-100,0	-1	-100,0	-100,0
722000	§ 27 Abs. 1 JugendschutzG	2	1	50,0	3	3	100,0	1	50,0	2	200,0	50,0
725000	AufenthG/AsylG/FreizügG/EU	5543	5517	99,5	5562	5504	99,0	19	0,3	-13	-0,2	-0,5
725100	Unerl. Einreise nach AufenthG	328	328	100,0	241	240	99,6	-87	-26,5	-88	-26,8	-0,4
725110	§ 95 Abs. 1 Nr. 3 AufenthG	289	289	100,0	203	202	99,5	-86	-29,8	-87	-30,1	-0,5
725120	§ 95 Abs. 2 Nr. 1a AufenthG	39	39	100,0	38	38	100,0	-1	-2,6	-1	-2,6	0,0
725200	Einschleusen gem § 96 AufenthG	49	43	87,8	49	24	49,0	0	0,0	-19	-44,2	-38,8
725210	§ 96 Abs. 1 und 4 AufenthG	32	28	87,5	37	13	35,1	5	15,6	-15	-53,6	-52,4
725220	§ 96 Abs. 2 AufenthG	17	15	88,2	12	11	91,7	-5	-29,4	-4	-26,7	3,5
725300	Erschl AE-Tit 95 II 2 AufenthG	210	210	100,0	279	278	99,6	69	32,9	68	32,4	-0,4
725310	- Visum	114	114	100,0	189	189	100,0	75	65,8	75	65,8	0,0
725311	- Visum (Scheinehe)	6	6	100,0	12	12	100,0	6	100,0	6	100,0	0,0
725312	- Visum (sonst. Modus Oper.)	108	108	100,0	177	177	100,0	69	63,9	69	63,9	0,0
725320	- AE/Niederlassungsbefugnis	96	96	100,0	90	89	98,9	-6	-6,3	-7	-7,3	-1,1
725321	- AE/Niederlbf (Scheinehe)	40	40	100,0	21	21	100,0	-19	-47,5	-19	-47,5	0,0
725322	- AE/Nie (sonst. Mod. Oper.)	56	56	100,0	69	68	98,6	13	23,2	12	21,4	-1,4

Schlüsselzahl der Tat	Gesamtzahl der Straftaten	01. - 12. 2017			01. - 12. 2018			Zu - oder Abnahme der				
		bekannt ge-wordene Fälle	auf-geklärte Fälle	Auf-klärung in %	bekannt ge-wordene Fälle	auf-geklärte Fälle	Auf-klärung in %	Straftaten		aufgeklärten Fälle		Auf-klärungs-quoten
1	2	3	4	5	6	7	8	Anzahl	in %	Anzahl	in %	13
725400	Einschleusen gem § 97 AufenthG	0	0	0,0	1	1	100,0	1	0,0	1	0,0	100,0
725420	§ 97 Abs. 2 AufenthG	0	0	0,0	1	1	100,0	1	0,0	1	0,0	100,0
725500	§§ 84, 85 AsylG	11	11	100,0	14	14	100,0	3	27,3	3	27,3	0,0
725510	§ 84 AsylG	1	1	100,0	1	1	100,0	0	0,0	0	0,0	0,0
725520	§ 85 AsylG	10	10	100,0	13	13	100,0	3	30,0	3	30,0	0,0
725700	unerl. Aufenth. gem. AufenthG	4883	4864	99,6	4877	4847	99,4	-6	-0,1	-17	-0,3	-0,2
725710	unerl. Aufenth. § 95 AufenthG	4818	4800	99,6	4826	4796	99,4	8	0,2	-4	-0,1	-0,2
725711	-ohne unerlaubte Einreise	1241	1231	99,2	1921	1906	99,2	680	54,8	675	54,8	0,0
725712	-nach unerl./ungekl. Einreise	3577	3569	99,8	2905	2890	99,5	-672	-18,8	-679	-19,0	-0,3
725720	§ 95 Abs. 2 Nr. 1b AufenthG	65	64	98,5	51	51	100,0	-14	-21,5	-13	-20,3	1,5
725800	§ 9 Freizügigkeitsgesetz/EU	37	37	100,0	57	56	98,2	20	54,1	19	51,4	-1,8
725900	sonstige Verstöße AufenthaltsgG	25	24	96,0	44	44	100,0	19	76,0	20	83,3	4,0
726000	SprengstG/WaffG/KriegswKontrG	1296	1173	90,5	1207	1030	85,3	-89	-6,9	-143	-12,2	-5,2
726100	Sprengstoffgesetz	167	130	77,8	183	120	65,6	16	9,6	-10	-7,7	-12,2
726200	Waffengesetz	1115	1030	92,4	1014	903	89,1	-101	-9,1	-127	-12,3	-3,3
726300	Kriegswaffenkontrollgesetz	14	13	92,9	10	7	70,0	-4	-28,6	-6	-46,2	-22,9
728000	Bundes-(Landes)-datenschutzG	7	4	57,1	7	1	14,3	0	0,0	-3	-75,0	-42,8
728010	Hmb. Landesdatenschutzgesetz	2	1	50,0	0	0	0,0	-2	-100,0	-1	-100,0	-50,0
728020	Bundesdatenschutzgesetz	5	3	60,0	7	1	14,3	2	40,0	-2	-66,7	-45,7
730000	Rauschgiftdelikte	10586	9582	90,5	13281	12027	90,6	2695	25,5	2445	25,5	0,1
731000	Allg. Verst. gegen das BtMG	8138	7411	91,1	10199	9358	91,8	2061	25,3	1947	26,3	0,7
731100	mit Heroin	685	669	97,7	957	928	97,0	272	39,7	259	38,7	-0,7
731200	mit Kokain/Crack	1192	1115	93,5	1822	1718	94,3	630	52,9	603	54,1	0,8
731201	mit Crack	479	464	96,9	917	889	96,9	438	91,4	425	91,6	0,0
731202	mit Kokain	713	651	91,3	905	829	91,6	192	26,9	178	27,3	0,3
731300	mit LSD	3	3	100,0	9	7	77,8	6	200,0	4	133,3	-22,2
731400	mit NPS (BtmG)	0	0	0,0	3	3	100,0	3	0,0	3	0,0	100,0
731600	mit Amphetamin und Derivate	426	372	87,3	464	405	87,3	38	8,9	33	8,9	0,0
731601	Pulver oder flüssig	276	242	87,7	320	279	87,2	44	15,9	37	15,3	-0,5
731602	Tabl./Kapsel(Ecstasy)	150	130	86,7	144	126	87,5	-6	-4,0	-4	-3,1	0,8
731700	mit Methamphetamin	30	23	76,7	30	27	90,0	0	0,0	4	17,4	13,3
731701	Pulver oder flüssig	16	10	62,5	9	8	88,9	-7	-43,8	-2	-20,0	26,4
731702	Crystal	7	6	85,7	10	8	80,0	3	42,9	2	33,3	-5,7
731703	Tabl./Kapsel	7	7	100,0	11	11	100,0	4	57,1	4	57,1	0,0
731800	mit Cannabis einschl. Zuber.	5221	4689	89,8	6151	5563	90,4	930	17,8	874	18,6	0,6
731900	mit sonstigen BtM	581	540	92,9	763	707	92,7	182	31,3	167	30,9	-0,2

Schlüsselzahl der Tat	Gesamtzahl der Straftaten	01. - 12. 2017			01. - 12. 2018			Zu - oder Abnahme der Straftaten aufgeklärten Fälle				
		bekannt ge-wordene Fälle	auf-geklärte Fälle	Auf-klärung in %	bekannt ge-wordene Fälle	auf-geklärte Fälle	Auf-klärung in %	Anzahl	in %	Anzahl	in %	Auf-klärungs-quoten
1	2	3	4	5	6	7	8	9	10	11	12	13
732000	unerl. Handel/Schmuggel BtM 29	1999	1750	87,5	2539	2209	87,0	540	27,0	459	26,2	-0,5
732100	mit/von Heroin	232	211	90,9	266	238	89,5	34	14,7	27	12,8	-1,4
732110	unerl. Handel mit Heroin	231	210	90,9	262	235	89,7	31	13,4	25	11,9	-1,2
732120	Schmuggel von Heroin	1	1	100,0	4	3	75,0	3	300,0	2	200,0	-25,0
732200	mit/von Kokain/Crack	343	303	88,3	474	421	88,8	131	38,2	118	38,9	0,5
732210	unerl. Handel m. Kokain/Crack	339	299	88,2	462	413	89,4	123	36,3	114	38,1	1,2
732211	unerl. Handel mit Crack	45	44	97,8	88	82	93,2	43	95,6	38	86,4	-4,6
732212	unerl. Handel mit Kokain	294	255	86,7	374	331	88,5	80	27,2	76	29,8	1,8
732220	Schmuggel von Kokain/Crack	4	4	100,0	12	8	66,7	8	200,0	4	100,0	-33,3
732221	Schmuggel von Crack	0	0	0,0	1	0	0,0	1	0,0	0	0,0	0,0
732222	Schmuggel von Kokain	4	4	100,0	11	8	72,7	7	175,0	4	100,0	-27,3
732300	mit/von LSD	3	1	33,3	2	2	100,0	-1	-33,3	1	100,0	66,7
732310	unerl. Handel mit LSD	3	1	33,3	2	2	100,0	-1	-33,3	1	100,0	66,7
732400	mit/von NPS (BtMG)	0	0	0,0	1	1	100,0	1	0,0	1	0,0	100,0
732410	unerl. Handel mit NPS	0	0	0,0	1	1	100,0	1	0,0	1	0,0	100,0
732600	unerl. Handel/Schmuggel Amph.	71	50	70,4	92	74	80,4	21	29,6	24	48,0	10,0
732610	unerl. Handel Amph.	68	48	70,6	83	66	79,5	15	22,1	18	37,5	8,9
732611	Pulver oder flüssig	33	25	75,8	40	29	72,5	7	21,2	4	16,0	-3,3
732612	Tabl./Kapsel(Ecstasy)	35	23	65,7	43	37	86,0	8	22,9	14	60,9	20,3
732620	Schmuggel Amph.	3	2	66,7	9	8	88,9	6	200,0	6	300,0	22,2
732621	Pulver oder flüssig	2	1	50,0	4	4	100,0	2	100,0	3	300,0	50,0
732622	Tabl./Kapsel(Ecstasy)	1	1	100,0	5	4	80,0	4	400,0	3	300,0	-20,0
732700	unerl. Handel/Schmuggel Meth.	11	9	81,8	11	9	81,8	0	0,0	0	0,0	0,0
732710	unerl. Handel Meth.	4	3	75,0	8	7	87,5	4	100,0	4	133,3	12,5
732711	Pulver oder flüssig	1	1	100,0	2	1	50,0	1	100,0	0	0,0	-50,0
732712	Crystal	0	0	0,0	2	2	100,0	2	0,0	2	0,0	100,0
732713	Tabl./Kapsel	3	2	66,7	4	4	100,0	1	33,3	2	100,0	33,3
732720	Schmuggel Meth.	7	6	85,7	3	2	66,7	-4	-57,1	-4	-66,7	-19,0
732722	Crystal	7	6	85,7	3	2	66,7	-4	-57,1	-4	-66,7	-19,0
732800	m./v. Cannabis einschl. Zuber.	1116	997	89,3	1441	1260	87,4	325	29,1	263	26,4	-1,9
732810	unerl. Handel mit Cannabis	1085	970	89,4	1317	1158	87,9	232	21,4	188	19,4	-1,5
732820	Schmuggel von Cannabis	31	27	87,1	124	102	82,3	93	300,0	75	277,8	-4,8
732900	mit/von sonstigen BtM	223	179	80,3	252	204	81,0	29	13,0	25	14,0	0,7
732910	unerl. Handel m. sonst. Btm	212	168	79,2	220	174	79,1	8	3,8	6	3,6	-0,1
732920	Schmuggel von sonst. Btm	11	11	100,0	32	30	93,8	21	190,9	19	172,7	-6,2

Schlüsselzahl der Tat	Gesamtzahl der Straftaten	01. - 12. 2017			01. - 12. 2018			Zu - oder Abnahme der				
		bekannt ge-wordene Fälle	auf-geklärte Fälle	Auf-klärung in %	bekannt ge-wordene Fälle	auf-geklärte Fälle	Auf-klärung in %	Straftaten		aufgeklärten Fälle		Auf-klärungs-quoten
1	2	3	4	5	6	7	8	Anzahl	in %	Anzahl	in %	13
733000	unerl. Einfuhr BtM 30 I Nr. 4	26	23	88,5	35	25	71,4	9	34,6	2	8,7	-17,1
733100	von Heroin	4	3	75,0	1	1	100,0	-3	-75,0	-2	-66,7	25,0
733200	von Kokain/Crack	10	8	80,0	11	5	45,5	1	10,0	-3	-37,5	-34,5
733202	von Kokain	10	8	80,0	11	5	45,5	1	10,0	-3	-37,5	-34,5
733600	unerl. Einfuhr n.g.M. Amph.	0	0	0,0	1	1	100,0	1	0,0	1	0,0	100,0
733601	Pulver oder flüssig	0	0	0,0	1	1	100,0	1	0,0	1	0,0	100,0
733800	von Cannabis einschl. Zuber.	8	8	100,0	16	12	75,0	8	100,0	4	50,0	-25,0
733900	von sonstigen BtM	4	4	100,0	6	6	100,0	2	50,0	2	50,0	0,0
734000	Sonst. Verstöße gegen das BtMG	422	398	94,3	507	435	85,8	85	20,1	37	9,3	-8,5
734100	unerl. Anbau von BtM 29 I Nr. 1	39	31	79,5	55	48	87,3	16	41,0	17	54,8	7,8
734200	BtM-Anbau/-Herstell/-Handel 30	28	28	100,0	38	37	97,4	10	35,7	9	32,1	-2,6
734210	§ 30 Abs. 1 Nr. 1 BtMG	2	2	100,0	3	3	100,0	1	50,0	1	50,0	0,0
734220	§ 30a BtMG	26	26	100,0	35	34	97,1	9	34,6	8	30,8	-2,9
734500	Abgabe an Minderjährige	28	25	89,3	32	23	71,9	4	14,3	-2	-8,0	-17,4
734510	§ 29a Abs. 1 Nr. 1 BtMG	24	21	87,5	27	19	70,4	3	12,5	-2	-9,5	-17,1
734520	§ 30 Abs. 1 Nr. 2 BtMG	4	4	100,0	5	4	80,0	1	25,0	0	0,0	-20,0
734600	Leichtfert. Verurs. d. Todes	0	0	0,0	1	0	0,0	1	0,0	0	0,0	0,0
734800	n. gering. Menge § 29a I Nr. 2	327	314	96,0	381	327	85,8	54	16,5	13	4,1	-10,2
734810	Abgabe/Besitz nicht ger. Menge	86	83	96,5	91	78	85,7	5	5,8	-5	-6,0	-10,8
734811	von Heroin	7	6	85,7	10	9	90,0	3	42,9	3	50,0	4,3
734812	von Kokain/Crack	11	11	100,0	23	20	87,0	12	109,1	9	81,8	-13,0
734816	unerl. Abg. Besitz n.g.M. Amph	6	6	100,0	10	7	70,0	4	66,7	1	16,7	-30,0
734817	unerl. Abg. Besitz n.g.M. Meth	2	2	100,0	1	0	0,0	-1	-50,0	-2	-100,0	-100,0
734818	von Cannabis einschl. Zuber.	58	56	96,6	45	41	91,1	-13	-22,4	-15	-26,8	-5,5
734819	von sonstigen BtM	2	2	100,0	2	1	50,0	0	0,0	-1	-50,0	-50,0
734820	unerl. Handel n. geringe Menge	212	205	96,7	266	230	86,5	54	25,5	25	12,2	-10,2
734821	von Heroin	28	25	89,3	57	53	93,0	29	103,6	28	112,0	3,7
734822	von Kokain/Crack	49	48	98,0	45	39	86,7	-4	-8,2	-9	-18,8	-11,3
734826	unerl. Handel n.g.M. Amph	11	11	100,0	15	11	73,3	4	36,4	0	0,0	-26,7
734827	unerl. Handel n.g.M. Meth	4	4	100,0	1	1	100,0	-3	-75,0	-3	-75,0	0,0
734828	von Cannabis einschl. Zuber.	109	106	97,2	136	116	85,3	27	24,8	10	9,4	-11,9
734829	von sonstigen BtM	11	11	100,0	12	10	83,3	1	9,1	-1	-9,1	-16,7
734840	unerl. Herst. n. geringe Menge	29	26	89,7	24	19	79,2	-5	-17,2	-7	-26,9	-10,5
734841	von Heroin	1	1	100,0	1	1	100,0	0	0,0	0	0,0	0,0
734842	von Kokain/Crack	4	3	75,0	2	2	100,0	-2	-50,0	-1	-33,3	25,0
734843	von LSD	1	1	100,0	0	0	0,0	-1	-100,0	-1	-100,0	-100,0
734846	unerl. Herstell. n.g.M. Amph	1	0	0,0	0	0	0,0	-1	-100,0	0	0,0	0,0
734847	unerl. Herstell. n.g.M. Meth	0	0	0,0	1	0	0,0	1	0,0	0	0,0	0,0

Schlüsselzahl der Tat	Gesamtzahl der Straftaten	01. - 12. 2017			01. - 12. 2018			Zu - oder Abnahme der				
		bekannt gewordene Fälle	aufgeklärte Fälle	Aufklärung in %	bekannt gewordene Fälle	aufgeklärte Fälle	Aufklärung in %	Straftaten		aufgeklärten Fälle		Aufklärungsquoten
1	2	3	4	5	6	7	8	Anzahl	in %	Anzahl	in %	13
734848	von Cannabis einschl. Zuber.	20	19	95,0	17	14	82,4	-3	-15,0	-5	-26,3	-12,6
734849	von sonstigen BtM	2	2	100,0	3	2	66,7	1	50,0	0	0,0	-33,3
735000	4 NpSG	1	0	0,0	1	0	0,0	0	0,0	0	0,0	0,0
740000	Strafr. NebenG UmVerbrSektor	149	98	65,8	181	127	70,2	32	21,5	29	29,6	4,4
740002	Hundeverbr.-/einfuhrbeschrG	14	12	85,7	8	7	87,5	-6	-42,9	-5	-41,7	1,8
740079	Sonst NebG UmVerbr o. Lebensm	5	5	100,0	2	2	100,0	-3	-60,0	-3	-60,0	0,0
741000	Chemikaliengesetz	21	16	76,2	19	18	94,7	-2	-9,5	2	12,5	18,5
741001	27 ChemikalienG iVm GefahrstVO	17	14	82,4	8	7	87,5	-9	-52,9	-7	-50,0	5,1
741079	Sonstige Straftat ChemikalienG	4	2	50,0	11	11	100,0	7	175,0	9	450,0	50,0
742000	Infektions-/TiergesundG	1	1	100,0	1	1	100,0	0	0,0	0	0,0	0,0
742010	Infektionsschutzgesetz	1	1	100,0	0	0	0,0	-1	-100,0	-1	-100,0	-100,0
742020	Tiergesundheitsgesetz	0	0	0,0	1	1	100,0	1	0,0	1	0,0	100,0
743000	BNatur-/Tier-/PflSchG/BJagdG	108	64	59,3	127	81	63,8	19	17,6	17	26,6	4,5
743010	Bundesnaturschutzgesetz	5	4	80,0	8	7	87,5	3	60,0	3	75,0	7,5
743020	Tierschutzgesetz	103	60	58,3	119	74	62,2	16	15,5	14	23,3	3,9
744000	Abfallverbringungsgesetz	0	0	0,0	24	18	75,0	24	0,0	18	0,0	75,0
744100	§ 18a AbfVerbrG	0	0	0,0	21	15	71,4	21	0,0	15	0,0	71,4
744200	§ 18b AbfVerbrG	0	0	0,0	3	3	100,0	3	0,0	3	0,0	100,0
886000	Schwere Einbruchskriminalität	13479	1505	11,2	11162	1085	9,7	-2317	-17,2	-420	-27,9	-1,5
888000	Wohnungseinbruchdiebstahl	5769	683	11,8	4601	393	8,5	-1168	-20,2	-290	-42,5	-3,3
889000	Diebst. <rund um d. Kraftwag.>	17183	851	5,0	16432	597	3,6	-751	-4,4	-254	-29,8	-1,4
890000	ges. o. AEG, AsylVG, FreizG/EU	220404	94820	43,0	213032	94517	44,4	-7372	-3,3	-303	-0,3	1,4
891000	Rauschgiftkriminalität	10605	9590	90,4	13303	12038	90,5	2698	25,4	2448	25,5	0,1
891100	Direkte Beschaffungskriminal.	19	8	42,1	22	11	50,0	3	15,8	3	37,5	7,9
892000	Gewaltkriminalität	7841	5270	67,2	7670	5215	68,0	-171	-2,2	-55	-1,0	0,8
892500	Mord und Totschlag	74	71	95,9	59	62	105,1	-15	-20,3	-9	-12,7	9,2
893000	Wirtschaftskriminalität	976	586	60,0	1015	497	49,0	39	4,0	-89	-15,2	-11,0
893100	Wirtschaftskrim bei Betrugsdel	713	355	49,8	846	347	41,0	133	18,7	-8	-2,3	-8,8
893200	Insolvenzstraftaten	72	71	98,6	67	67	100,0	-5	-6,9	-4	-5,6	1,4
893300	Wirtschkrim Anl-/Finanzier-ber	51	40	78,4	29	25	86,2	-22	-43,1	-15	-37,5	7,8
893400	Wettbewerbsdelikte	25	22	88,0	12	11	91,7	-13	-52,0	-11	-50,0	3,7
893500	Wirtschkrim Zus-ha Arbeitsverh	16	15	93,8	17	15	88,2	1	6,3	0	0,0	-5,6
893600	Betr/Untr Beteilig/Kapitalanl	27	21	77,8	17	14	82,4	-10	-37,0	-7	-33,3	4,6
894000	Sex. Missbrauch von Kindern	221	143	64,7	252	169	67,1	31	14,0	26	18,2	2,4
895000	Menschenhandel insgesamt	35	33	94,3	28	21	75,0	-7	-20,0	-12	-36,4	-19,3
896000	Jugendschutzdelikte	13	8	61,5	15	13	86,7	2	15,4	5	62,5	25,2
897000	Computerkriminalität	3882	1019	26,2	3889	944	24,3	7	0,2	-75	-7,4	-1,9
897100	Computerbetrug	3405	898	26,4	3495	872	24,9	90	2,6	-26	-2,9	-1,5

Schlüsselzahl der Tat	Gesamtzahl der Straftaten	01. - 12. 2017			01. - 12. 2018			Zu - oder Abnahme der				
		bekannt ge-wordene Fälle	auf-geklärte Fälle	Auf-klärung in %	bekannt ge-wordene Fälle	auf-geklärte Fälle	Auf-klärung in %	Straftaten		aufgeklärten Fälle		Auf-klärungs-quoten
1	2	3	4	5	6	7	8	9	10	11	12	13
898000	Umweltkrim. Verbr.schutzsektor	883	452	51,2	809	409	50,6	-74	-8,4	-43	-9,5	-0,6
898100	Umweltkrim. 29. Abschnitt StGB	442	185	41,9	422	160	37,9	-20	-4,5	-25	-13,5	-4,0
898200	Sonstige Umweltkrim. nach StGB	122	29	23,8	83	18	21,7	-39	-32,0	-11	-37,9	-2,1
898300	Umweltkrim. Verbr. nach NebenG	319	238	74,6	304	231	76,0	-15	-4,7	-7	-2,9	1,4
899000	Straßenkriminalität	62298	6137	9,9	57759	5707	9,9	-4539	-7,3	-430	-7,0	0,0
899100	Straßenraub	1214	364	30,0	1068	355	33,2	-146	-12,0	-9	-2,5	3,2
899200	Straßendiebstahl	48084	2164	4,5	43743	1749	4,0	-4341	-9,0	-415	-19,2	-0,5
899500	Graffiti insgesamt	3175	346	10,9	2990	352	11,8	-185	-5,8	6	1,7	0,9