

## Strafvollzug in Mecklenburg-Vorpommern

### Teil 2 - Strafgefangene und Verwahrte in den Justizvollzugsanstalten

2019

Kennziffer: B6632 2019 00

Herausgabe: 21. Oktober 2019

---

Herausgeber: Statistisches Amt Mecklenburg-Vorpommern, Lübecker Straße 287, 19059 Schwerin,  
Telefon: 0385 588-0, Telefax: 0385 588-56909, [www.statistik-mv.de](http://www.statistik-mv.de), [statistik.post@statistik-mv.de](mailto:statistik.post@statistik-mv.de)

Zuständige Dezernentin: Gabriele Kleinpeter, Telefon: 0385 588-56422

© Statistisches Amt Mecklenburg-Vorpommern, Schwerin, 2019  
Auszugsweise Vervielfältigung und Verbreitung mit Quellenangabe gestattet.

---

#### Zeichenerklärungen und Abkürzungen

-	Nichts vorhanden
0	Weniger als die Hälfte von 1 in der letzten besetzten Stelle, jedoch mehr als nichts
.	Zahlenwert unbekannt oder geheim zu halten
...	Zahl lag bei Redaktionsschluss noch nicht vor
x	Aussage nicht sinnvoll oder Fragestellung nicht zutreffend
/	Keine Angabe, da Zahlenwert nicht ausreichend genau oder nicht repräsentativ
( )	Zahl hat eingeschränkte Aussagefähigkeit
[rot]	Berichtigte Zahl

Abweichungen in den Summen erklären sich aus dem Auf- und Abrunden der Einzelwerte.

## Inhaltsverzeichnis

		Seite
Erläuterungen		3
Tabelle 1	Strafgefangene und Sicherungsverwahrte am 31. März im Zeitvergleich	4
<i>Grafik</i>	<i>Strafgefangene und Sicherungsverwahrte in den Justizvollzugsanstalten am 31. März im Zeitvergleich</i>	4
Tabelle 2	Strafgefangene und Sicherungsverwahrte am 31. März im Zeitvergleich und Altersgruppen	5
Tabelle 3	Strafgefangene und Sicherungsverwahrte am 31. März 2019 nach Familienstand, Religionszugehörigkeit, Staatsangehörigkeit und Vollzugsart	6
Tabelle 4	Strafgefangene und Sicherungsverwahrte am 31. März 2019 nach der voraussichtlichen Dauer des Vollzugs und Altersgruppen	7
<i>Grafik</i>	<i>Strafgefangene und Sicherungsverwahrte am 31. März 2019 nach der voraussichtlichen Dauer des Vollzugs und Altersgruppen</i>	7
Tabelle 5	Strafgefangene und Sicherungsverwahrte am 31. März 2019 nach Art und Häufigkeit der Vorstrafen sowie nach dem Wiedereinweisungsabstand	8
<i>Grafik</i>	<i>Strafgefangene mit Freiheitsstrafe am 31. März 2019 nach Häufigkeit der Vorstrafen</i>	8
Tabelle 6	Strafgefangene und Sicherungsverwahrte am 31. März 2019 nach Straftaten	9
<i>Grafik</i>	<i>Strafgefangene und Sicherungsverwahrte am 31. März 2019 nach Straftaten</i>	9

## Erläuterungen

Die Strafvollzugsstatistik ist eine koordinierte Länderstatistik. Sie berichtet über die Belegungsfähigkeit und die tatsächliche Belegung der Justizvollzugsanstalten (JVA) sowie über Strafgefangene, Sicherungsverwahrte und aufgrund strafrichterlicher Entscheidung außerhalb der Vollzugsanstalten untergebrachte Straffällige.

Sie gliedert sich in zwei Teile:

- A) Monatliche Erhebung über Kapazität, Belegung, Bewegung der Anstalten/Gefangenen
- B) Stichtagserhebung am 31.03. über die Strafgefangenen

In diesem Bericht sind die Ergebnisse der Stichtagserhebung, die auf der Grundlage der Meldungen der derzeit fünf Justizvollzugsanstalten des Landes ermittelt wurden, dokumentiert. Zusätzliche Angaben zur Strafvollzugsstatistik (oben genannter Teil A) sind in einem weiteren Bericht (Bestell-Nr.: B6631 2018 00) ausgewiesen.

### Standorte der Geschlossenen Justizvollzugsanstalten in Mecklenburg-Vorpommern

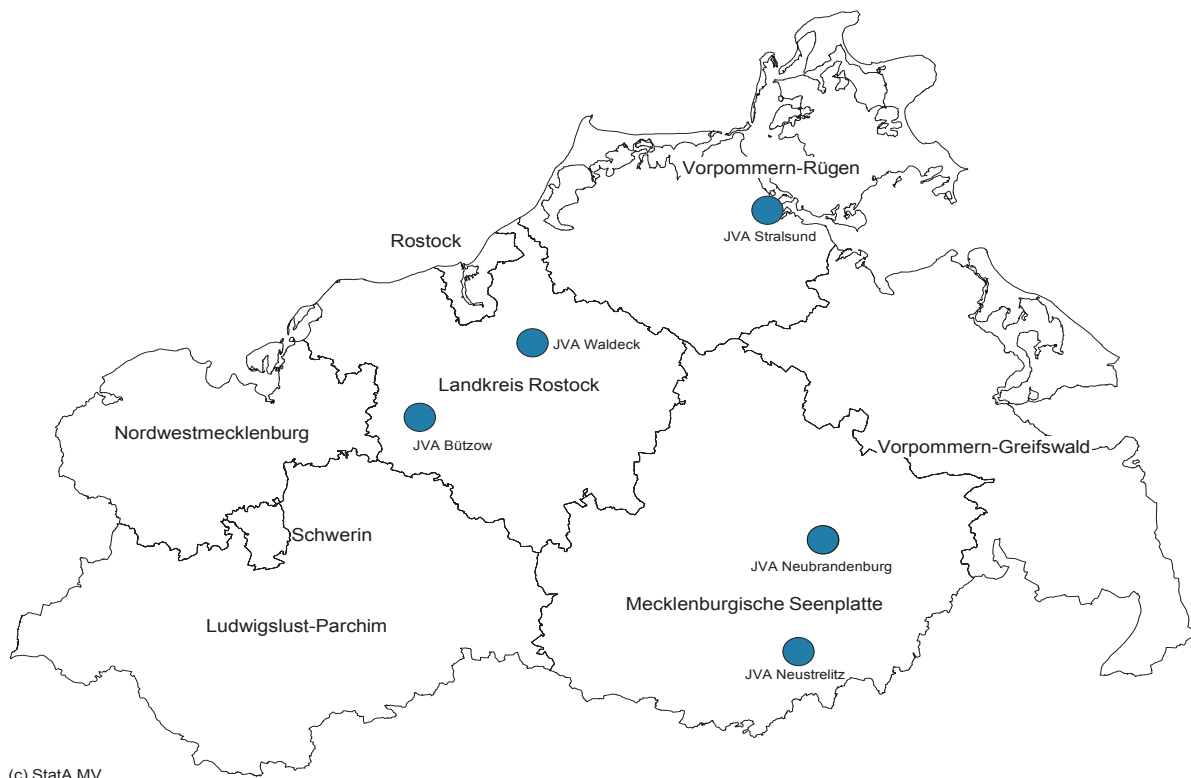
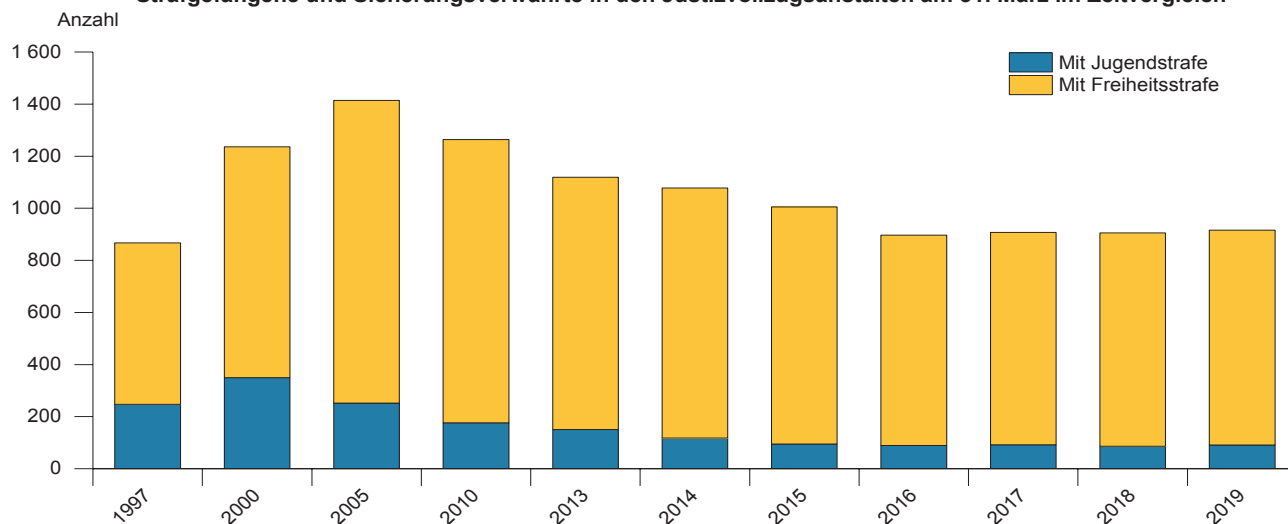


Tabelle 1		Strafgefangene und Sicherungsverwahrte am 31. März im Zeitvergleich					
Lfd. Nr.	Jahr am 31.03.	Strafgefangene und Sicherungsverwahrte					
		insgesamt	und zwar		darunter mit		
			weiblich	mit ausländischer Staatsangehörigkeit	Freiheitsstrafe	Jugendstrafe	Sicherungsverwahrte
1	2	3	4	5	6	7	8
1	1997	867	14	39	620	247	.
2	1998	1 059	20	57	750	309	.
3	1999	1 186	17	66	833	353	.
4	2000	1 236	16	66	886	350	.
5	2001	1 335	21	83	998	337	.
6	2002	1 306	32	82	1 011	295	.
7	2003	1 323	31	79	1 055	268	-
8	2004	1 379	31	72	1 117	262	-
9	2005	1 414	30	82	1 162	252	1
10	2006	1 412	44	78	1 163	249	1
11	2007	1 335	27	81	1 089	246	1
12	2008	1 218	34	62	1 012	206	2
13	2009	1 201	36	64	1 025	176	3
14	2010	1 264	44	70	1 088	176	3
15	2011	1 245	35	76	1 055	190	4
16	2012	1 189	33	79	1 018	171	7
17	2013	1 119	21	81	969	150	9
18	2014	1 078	30	74	960	118	13
19	2015	1 005	37	74	910	95	12
20	2016	897	39	72	808	89	12
21	2017	907	31	84	815	92	14
22	2018	905	42	81	807	86	12
23	2019	916	35	113	817	91	8

**Strafgefangene und Sicherungsverwahrte in den Justizvollzugsanstalten am 31. März im Zeitvergleich**



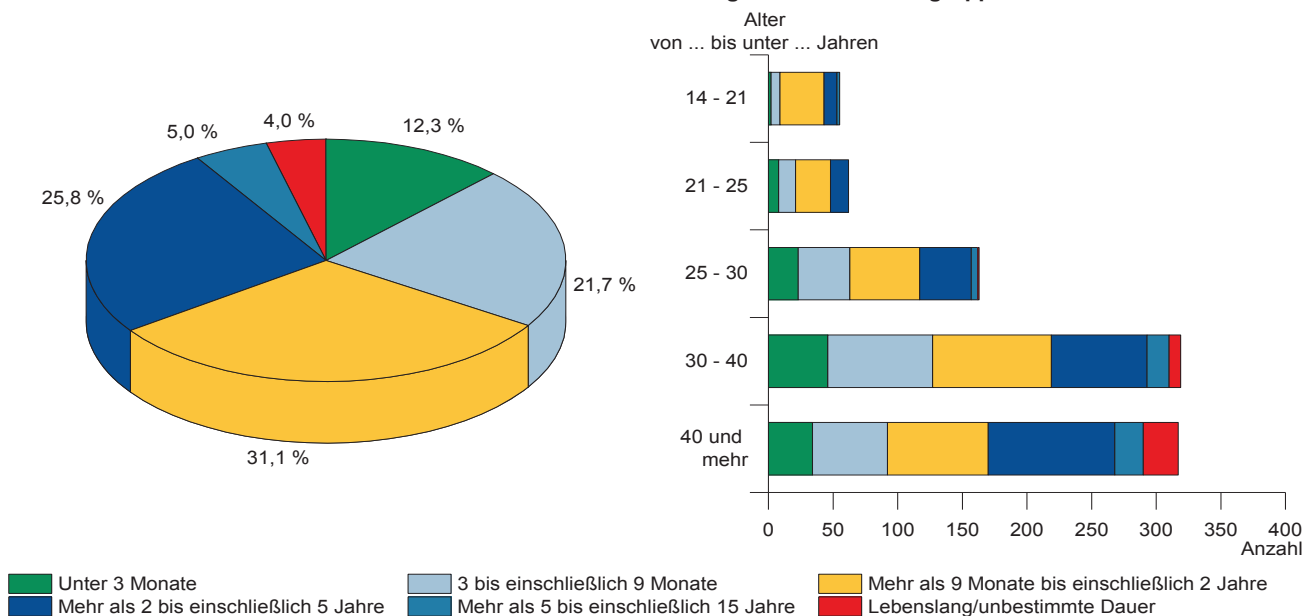
(c) StatA MV

Tabelle 2		Strafgefangene und Sicherungsverwahrte am 31. März im Zeitvergleich und Altersgruppen									
Lfd. Nr.	Alter von ... bis unter ... Jahren	Insgesamt								Davon	
		2005	2010	2014	2015	2016	2017	2018	2019		
1	2	3	4	6	7	8	9	10	11	12	13
1	<b>Insgesamt</b>	<b>1 414</b>	<b>1 264</b>	<b>1 078</b>	<b>1 005</b>	<b>897</b>	<b>907</b>	<b>905</b>	<b>916</b>	<b>881</b>	<b>35</b>
2	14 - 16	1	1	1	1	2	3	1	1	1	-
3	16 - 18	24	13	5	7	6	8	8	7	6	1
4	18 - 21	124	102	50	36	37	46	32	47	46	1
5	21 - 25	303	215	155	126	96	85	78	62	61	1
6	25 - 30	341	284	236	234	187	172	179	163	160	3
7	30 - 35	220	220	194	187	191	202	180	165	158	7
8	35 - 40	129	127	149	147	134	109	147	154	142	12
9	40 - 45	109	112	90	90	81	90	93	112	109	3
10	45 - 50	88	77	90	59	55	79	66	69	69	-
11	50 - 55	39	56	50	45	46	52	45	61	60	1
12	55 - 60	15	40	34	38	31	36	49	39	36	3
13	60 und mehr	21	17	24	35	31	25	27	36	33	3

Tabelle 3		Strafgefangene und Sicherungsverwahrte am 31. März 2019 nach Familienstand, Religionszugehörigkeit, Staatsangehörigkeit und Vollzugsart					
Lfd. Nr.	Merkmal	Insgesamt	Alter von ... bis unter ... Jahren				
			14 - 21	21 - 25	25 - 30	30 - 40	40 und mehr
1	2	3	4	5	6	7	8
1	<b>Insgesamt</b>	<b>916</b>	<b>55</b>	<b>62</b>	<b>163</b>	<b>319</b>	<b>317</b>
	Familienstand						
2	ledig	714	55	62	145	272	180
3	verheiratet	91	-	-	14	28	49
4	verwitwet	8	-	-	-	-	8
5	geschieden	97	-	-	3	16	78
	Religionszugehörigkeit						
6	evangelisch	51	1	4	5	16	25
7	katholisch	49	1	1	7	16	24
8	sonstige	47	11	7	8	9	12
9	ohne Bekenntnis oder Angaben	769	42	50	143	278	256
	Staatsangehörigkeit						
10	deutsch	803	42	55	144	285	277
11	nichtdeutsch bzw. staatenlos	113	13	7	19	34	40
	Vollzugsart						
12	geschlossener Vollzug	823	55	59	146	281	282
13	offener Vollzug	93	-	3	17	38	35

Tabelle 4		Strafgefangene und Sicherungsverwahrte am 31. März 2019 nach der voraussichtlichen Dauer des Vollzugs und Altersgruppen					
Lfd. Nr.	Voraussichtliche Dauer des Vollzugs	Insgesamt	Alter von ... bis unter ... Jahren				
			14 - 21	21 - 25	25 - 30	30 - 40	40 und mehr
1	2	3	4	5	6	7	8
1	<b>Insgesamt</b>	<b>916</b>	<b>55</b>	<b>62</b>	<b>163</b>	<b>319</b>	<b>317</b>
2	unter 1 Monat	14	1	-	1	9	3
3	1 Monat bis unter 3 Monate	99	1	8	22	37	31
4	3 Monate bis unter 6 Monate	122	2	6	28	52	34
5	6 Monate bis einschließlich 9 Monate	77	5	7	12	29	24
6	mehr als 9 Monate bis einschließlich 1 Jahr	109	11	7	27	37	27
7	mehr als 1 Jahr bis einschließlich 2 Jahre	176	23	20	27	55	51
8	mehr als 2 Jahre bis einschließlich 5 Jahre	236	10	14	40	74	98
9	mehr als 5 Jahre bis einschließlich 10 Jahre	41	2	-	5	16	18
10	mehr als 10 Jahre bis einschließlich 15 Jahre	5	-	-	-	1	4
11	Lebenslang/ unbestimmte Dauer	37	-	-	1	9	27

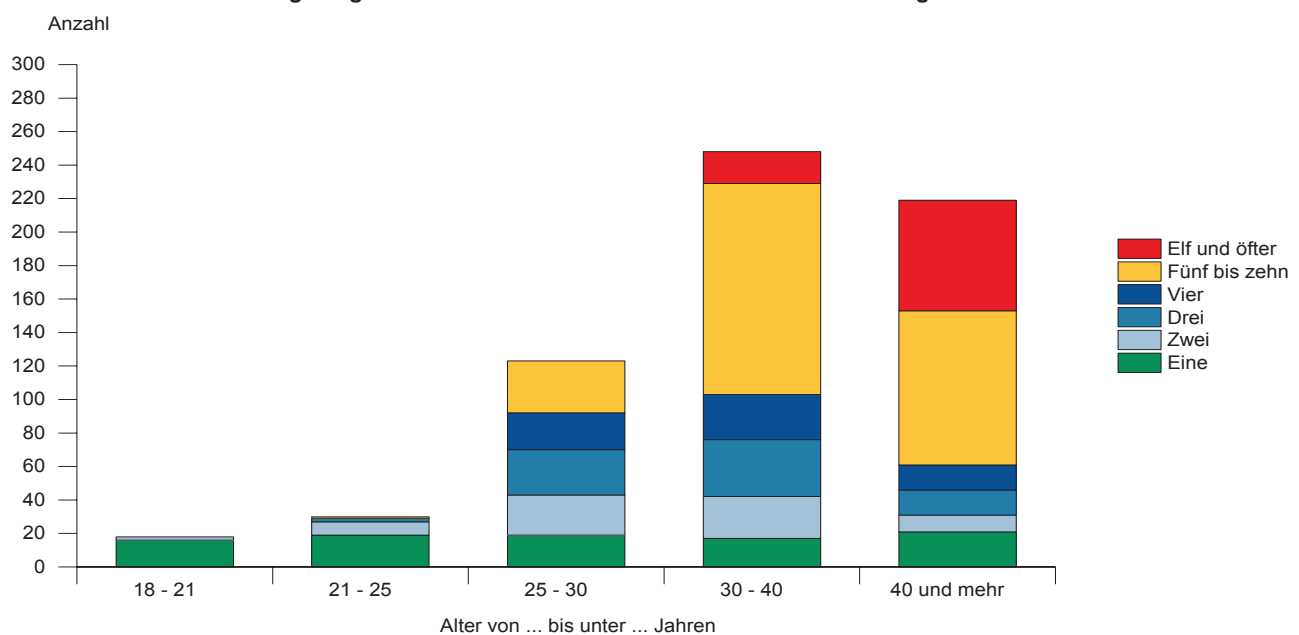
**Strafgefangene und Sicherungsverwahrte am 31. März 2019  
nach der voraussichtlichen Dauer des Vollzugs und nach Altersgruppen**



(c) StatA MV

Tabelle 5		Strafgefangene und Sicherungsverwahrte am 31. März 2019 nach Art und Häufigkeit der Vorstrafen sowie nach dem Wiedereinweisungsabstand						
Lfd. Nr.	Vorstrafen Wiedereinweisungen	Insgesamt	Darunter Strafgefangene mit Freiheitsstrafe					
			Straf- gefangene	davon im Alter von ... bis unter ... Jahren				
				18 - 21	21 - 25	25 - 30	30 - 40	40 und mehr
1	2	3	4	5	6	7	8	9
1	<b>Insgesamt</b>	<b>916</b>	<b>817</b>	<b>5</b>	<b>22</b>	<b>162</b>	<b>318</b>	<b>310</b>
	davon							
2	nicht Vorbestraft	278	219	3	8	39	70	99
3	Vorbestraft	638	598	2	14	123	248	211
	nach der Art der Vorstrafen							
4	Geldstrafe allein	92	92	-	3	24	40	25
5	Jugendstrafe allein	54	25	2	6	14	3	-
6	Freiheitsstrafe allein	37	35	-	1	5	16	13
7	Jugendstrafe und Geldstrafe	23	21	-	2	11	8	-
8	Freiheitsstrafe und Geldstrafe	212	210	-	-	19	85	106
9	Freiheitsstrafe und Jugendstrafe	164	160	-	2	33	77	48
10	sonstige Vorstrafen	56	55	-	-	17	19	19
	nach der Häufigkeit der Vorstrafen							
11	eine	92	67	2	8	19	17	21
12	zwei	69	64	-	5	24	25	10
13	drei	78	76	-	-	27	34	15
14	vier	64	63	-	-	22	27	14
15	fünf bis zehn	250	245	-	1	31	126	87
16	elf und öfter	85	83	-	-	-	19	64
	Wiedereingewiesene							
17	nach der Entlassung	260	237	2	6	45	94	90
18	im 1. Halbjahr	29	25	1	-	4	9	11
19	im 2. Halbjahr	34	26	-	2	4	12	8
20	im 2. Jahr	60	50	1	2	12	19	16
21	im 3. bis 5. Jahr	80	79	-	2	19	31	27
22	im 6. Jahr und später	57	57	-	-	6	23	28

**Strafgefangene mit Freiheitsstrafe am 31. März 2019 nach Häufigkeit der Vorstrafen**

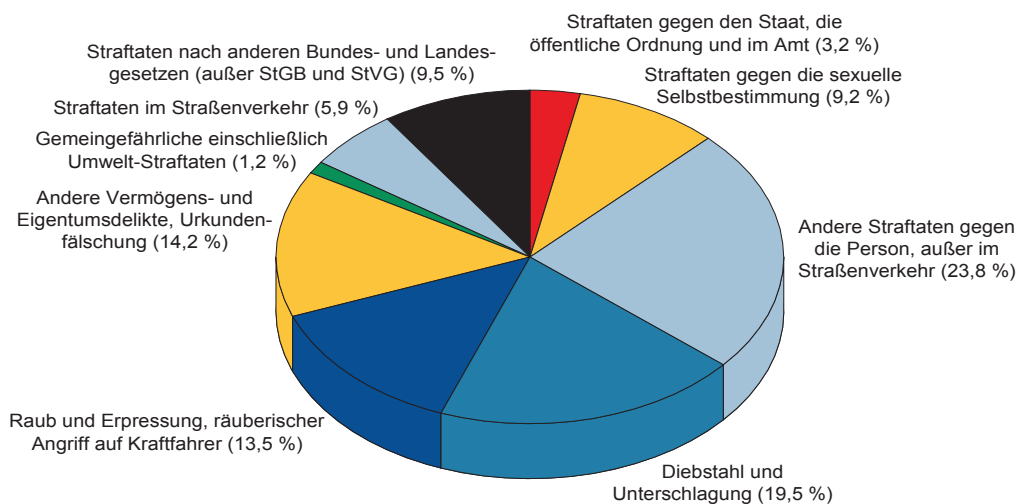


(c) StatA MV



Tabelle 6			Strafgefangene und Sicherungsverwahrte am 31. März 2019 nach Straftaten
Lfd. Nr.	Art der Straftat	StGB §§	Strafgefangene und Sicherungsverwahrte
			Anzahl
1	2	3	4
1	<b>Insgesamt</b>		<b>916</b>
2	Straftaten gegen den Staat, die öffentliche Ordnung und im Amt darunter	80-168, 331-357, ohne 142	29
3	Widerstand gegen Staatsgewalt	111-121	11
4	Straftaten gegen die öffentliche Ordnung	123-145, ohne 142	9
5	Straftaten gegen die sexuelle Selbstbestimmung darunter	174-184j	84
6	sexueller Missbrauch von Kindern	176	53
7	Vergewaltigung	177 Abs. 6 Nr. 1	9
8	Andere Straftaten gegen die Person, außerhalb im Straßenverkehr darunter	169-173, 185-241a, ohne 222, 229 i.V.m. Verkehrsunfall	218
9	Vollendeter Mord	211	28
10	Totschlag	212, 213	25
11	Straftaten gegen die körperliche Unversehrtheit	223-231	146
12	Straftaten gegen die persönliche Freiheit	232-241a	8
13	Diebstahl und Unterschlagung	242-248c	179
14	Raub und Erpressung, räuberischer Angriff auf Kraftfahrer darunter	249-255, 316a	124
15	Raub und Erpressung	249-256	123
16	Andere Vermögens- und Eigentumsdelikte, Urkundendelikte darunter	257-305a	130
17	Begünstigung und Hehlerei	257-262	4
18	Betrug und Untreue	263-266b	107
19	Urkundenfälschung	267-282	16
20	Gemeingefährliche einschließlich Umwelt-Straftaten	306-330a ohne 315b, 315c, 316 und 316a, 323a i.V.m. Verkehrsunfall	11
21	Straftaten im Straßenverkehr	StGB/StVG	54
22	davon nach dem Strafgesetzbuch (StGB)		26
23	darunter in Trunkenheit		25
24	nach dem Straßenverkehrsgesetz (StVG)		29
25	Straftaten nach anderen Bundes- und Landesgesetzen (außer StGB und StVG)	Andere ohne StGB/StVG	87
26	darunter Betäubungsmittelgesetz	BtMG	79

**Strafgefangene und Sicherungsverwahrte am 31. März 2019 nach Straftaten**



(c) StatA MV