Sprachatlas von Nord Baden-Württemberg (SNBW)

Herausgegeben von Hubert Klausmann

Band III – Formengeographie

Kartenband

Bearbeitet von Hubert Klausmann und Rudolf Bühler

unter Mitarbeit von Andreas Ganzenmüller

2. Auflage

Tübingen 2018

Diese Forschungsarbeit wurde durch das Ministerium für Wissenschaft, Forschung und Kunst Baden-Württemberg und durch den Förderverein Schwäbischer Dialekt e.V. unterstützt.

This work was supported by a grant from the Ministry of Science, Research and the Arts of Baden-Württemberg and the “Förderverein Schwäbischer Dialekt e.V.”

Vorwort zur 2. Auflage

Beim Heranziehen der Karten des dritten Bandes für die anderen Bände sind uns einige optische Unsauberkeiten wie etwa schlecht platzierte Rufzeichen u.ä. aufgefallen. Daher haben wir uns entschieden, alle Karten diesbezüglich nochmals durchzuarbeiten. An der Kartenanzahl, den Kartenthemen und dem Karteninhalt sind aber keine Änderungen vorgenommen worden.

Ich danke Andreas Ganzenmüller, dass er mit seinem geschulten Auge alle diese optischen Unsauberkeiten entdeckt und korrigiert hat.

Tübingen, im Januar 2019

Hubert Klausmann

SNBW Band III

Kartenverzeichnis

1. Das Verb

1.1. Pluralsystem

III/1.1.1 Pluralsystem der Verben: Einheitsplural : Zweiersystem
III/1.1.2 Pluralsystem der Verben: Endungen im Normalfall (Bs.: nehmen)

1.2. Verben der 2. Ablautreihe

III/1.2.1 fliegen: *ich fliege* (1. Pers. Sg. Ind. Präs.)
III/1.2.2 lügen: *du lügst* (2. Pers. Sg. Ind. Präs.)
III/1.2.3.1 ziehen: *ich ziehe* (1. Pers. Sg. Ind. Präs.)
III/1.2.3.2 ziehen: *er/sie/es zieht* (3. Pers. Sg. Ind. Präs.)
III/1.2.3.3 ziehen: Pluralformen (1.-3. Pers. Ind. Präs.)

1.3. Verben der 3. Ablautreihe

III/1.3.1.1 werden: *ich werde* (1. Pers. Sg. Ind. Präs.)
III/1.3.1.2 werden: Pluralformen (1.-3. Pers. Ind. Präs.)

1.4. Verben der 4. Ablautreihe

III/1.4.1 brechen: *ich breche* (1. Pers. Sg. Ind. Präs.)
III/1.4.2 treffen: *ich treffe* (1. Pers. Sg. Ind. Präs.)
III/1.4.3.1 kommen: *du kommst* (2. Pers. Sg. Ind. Präs.)
III/1.4.3.2 kommen: Pluralformen (1., 2. Pers. Ind. Präs.)

1.5. Verben der 5. Ablautreihe

III/1.5.1.1 geben: Infinitiv
III/1.5.1.2 geben: *er/sie/es gibt* (3. Pers. Sg. Ind. Präs.)
III/1.5.1.3 geben: Pluralformen (1., 2. Pers. Ind. Präs.)
III/1.5.2.1 sehen: Infinitiv
III/1.5.2.2 sehen: *du siehst* (2. Pers. Sg. Ind. Präs.)
III/1.5.2.3 sehen: *wir, sie sehen* (1., 3. Pers. Pl. Ind. Präs.)
III/1.5.2.4 sehen: *ihr seht* (2. Pers. Pl. Ind. Präs.)
III/1.5.2.5 sehen: Pluralformen (1.-3. Pers. Ind. Präs.)
III/1.5.2.6 sehen: *gesehen* (Partizip Perfekt)
III/1.5.3 lesen: *ich lese* (1. Pers. Sg. Ind. Präs.)

1.6. Verben der 6. Ablautreihe

III/1.6.1 fahren: *er/sie/es fährt* (3. Pers. Sg. Ind. Präs.)
III/1.6.2 schlagen: Pluralformen (1.-3. Pers. Ind. Präs.)
III/1.6.3 tragen: Pluralformen (1.-3. Pers. Ind. Präs.)

1.7. Einzelne Verben

III/1.7.1.1 haben: Infinitiv
III/1.7.1.2 haben: *ich habe* (1. Pers. Sg. Ind. Präs.)
III/1.7.1.3 haben: *du hast* (2. Pers. Sg. Ind. Präs.)
III/1.7.1.4 haben: *er/sie/es hat* (3. Pers. Sg. Ind. Präs.)
III/1.7.1.5 haben: *wir haben* (1. Pers. Pl. Ind. Präs.)
III/1.7.1.6 haben: *ihr habt* (2. Pers. Pl. Ind. Präs.)
III/1.7.1.7 haben: *sie haben* (3. Pers. Pl. Ind. Präs.)
III/1.7.1.8 haben: *gehabt* (Partizip Perfekt)
III/1.7.1.9 haben: *er habe* (3. Pers. Sg. Konj. Präs.)

III/1.7.2.1 sein: *ich bin* (1. Pers. Sg. Ind. Präs.)
III/1.7.2.2 sein: *du bist* (2. Pers. Sg. Ind. Präs.)
III/1.7.2.3 sein: *er/sie/es ist* (3. Pers. Sg. Ind. Präs.)
III/1.7.2.4 sein: *wir sind* (1. Pers. Pl. Ind. Präs.)
III/1.7.2.5 sein: *ihr seid* (2. Pers. Pl. Ind. Präs.)
III/1.7.2.6 sein: *gewesen* (Partizip Perfekt)

III/1.7.3.1 gehen: Infinitiv
III/1.7.3.2 gehen: *ich gehe* (1. Pers. Sg. Ind. Präs.)
III/1.7.3.3 gehen: *du gehst* (2. Pers. Sg. Ind. Präs.)
III/1.7.3.4 gehen: *er/sie/es geht* (3. Pers. Sg. Ind. Präs.)
III/1.7.3.5 gehen: *wir gehen* (1. Pers. Pl. Ind. Präs.)
III/1.7.3.6 gehen: *ihr geht* (2. Pers. Pl. Ind. Präs.)
III/1.7.3.7 gehen: *Geh*! (Imperativ)

III/1.7.4.1 stehen: Infinitiv
III/1.7.4.2 stehen: Pluralformen (1.-3. Pers. Ind. Präs.)
III/1.7.4.3 stehen: *stehend* (Partizip Präsens)

III/1.7.5.1 müssen: *ihr müsst* (2. Pers. Pl. Ind. Präs.)
III/1.7.5.2 müssen: Pluralformen (1.-3. Pers. Ind. Präs.)

III/1.7.6.1 tun: *wir, sie tun* (1., 3. Pers. Pl. Ind. Präs.)
III/1.7.6.2 tun: *ihr tut* (2. Pers. Pl. Ind. Präs.)
III/1.7.6.3 tun: Pluralformen (1.-3. Pers. Ind. Präs.)

III/1.7.7.1 sagen: Infinitiv
III/1.7.7.2 sagen: *gesagt* (Partizip Perfekt)

III/1.7.8.1 lassen: *du lässt* (2. Pers. Sg. Ind. Präs.)
III/1.7.8.2 lassen: Pluralformen (1.-3. Pers. Ind. Präs.)
III/1.7.8.3 lassen: *gelassen* (Partizip Perfekt)

III/1.7.9.1 liegen: *du liegst* (2. Pers. Sg. Ind. Präs.)
III/1.7.9.2 liegen: Pluralformen (1.-3. Pers. Ind. Präs.)

1.8. Umlaut / Nicht-Umlaut bei einzelnen Verben im Singular

III/1.8.1 hängen (intransitiv): *er/sie/es hängt* (3. Pers. Sg. Ind. Präs.)
III/1.8.2 holen: *du holst* (2. Pers. Sg. Ind. Präs.)
III/1.8.3 laden: *er/sie/es lädt* (3. Pers. Sg. Ind. Präs.)
III/1.8.4 wachsen: *er/sie/es wächst* (3. Pers. Sg. Ind. Präs.)

1.9. Besonderheiten bei der Bildung des Partizip Perfekt

III/1.9.1 bauen: *gebaut* (Partizip Perfekt)
III/1.9.2 fangen: *gefangen* (Partizip Perfekt)
III/1.9.3 reuen: *gereut* (Partizip Perfekt)
III/1.9.4 scheinen: *geschienen* (Partizip Perfekt)
III/1.9.5 scheren: *geschoren* (Partizip Perfekt)
III/1.9.6 schimpfen: *geschimpft* (Partizip Perfekt)
III/1.9.7 schneien: *geschneit* (Partizip Perfekt)
III/1.9.8 schreien: *geschrien* (Partizip Perfekt)
III/1.9.9 waschen: *gewaschen* (Partizip Perfekt)

1.10. Bewahrung und Schwund des Präfixes *ge-* beim Partizip Perfekt

III/1.10.1 Partizip Perfekt: Mhd. *ge-* vor Nasal und Liquid: *geladen*, *geritten*, *gemäht*, *genommen*

III/1.10.2 Partizip Perfekt: Mhd. *ge-* vor Explosiva und Affrikata: *geboten*, *getragen*, *gezogen*

1.11. Ausfall der Infinitivendung *-en*

III/1.11.1 Ausfall der Infinitivendung *-en* nach Plosiv: *bieten*, *reiten*, *glauben*, *knien*

III/1.11.2 Ausfall der Infinitivendung *-en* nach Plosiv. Sonderfall *bleiben*

III/1.11.3 Ausfall der Infinitivendung *-en* nach Frikativ: *gießen*, *waschen*, *kaufen*, *brauchen*

III/1.11.4 Ausfall der Infinitivendung *-en* nach Liquid und Nasal in *malen*, *nehmen*

1.12. Ausfall der Infinitivendung und Präfixbildung nach dem Modalverb *können*

III/1.12 Ausfall der Infinitivendung -en in *werfen*, *schmeißen* mit Präfixbildung *ge-* nach dem Modalverb *können*

1.13. Auslaut beim Infinitiv und Partizip auf *-ren*

III/1.13 Infinitiv und Partizip Perfekt auf *-ren* in *fahren*, *frieren*, *verlieren*, *verloren*

2. Das Substantiv

III/2.1.1 Singular / Plural bei Einsilberdehnung in *Frosch / Frösche*

III/2.1.2 Singular / Plural bei Einsilberdehnung in *Tisch / Tische*

III/2.1.3 Singular / Plural bei Einsilberdehnung in *Kind / Kinder*

III/2.2.1 Pluralbildung bei Feminina auf mhd. *-er* in *Feder*

III/2.2.2 Pluralbildung bei Feminina auf mhd. *-el* in *Gabel*

III/2.2.3 Pluralbildung bei *Mann*

III/2.3.1 Endung beim Diminutiv Plural in *Kälblein, Rädlein, Sträßlein, Wägelein*

III/2.3.2 Endung beim Diminutiv Singular / Plural in *Kälblein, Rädlein, Sträßlein, Wägelein*

III/2.4.1 Das Substantiv *Tag* als Endung bei den Wochentagen

III/2.4.2 Das Suffix *-ung* bei Substantiven wie *Rechnung*, *Zeitung*

III/2.5.1 Ausfall des auslautenden -e beim femininen Substantiv (Apokope) in *Brücke, Straße*

III/2.5.2 Ausfall des auslautenden -e beim femininen Substantiv (Apokope) in *Seife*

III/2.6 Substantiv: Genus und Umlaut bei *Bank* (Nom. Sg.)

3. Das Zahlwort (Kardinalzahl)

III/3 Zahlwort (Kardinalzahl): Genusunterscheidung (m., f., n.) bei *zwei*

4. Die Konjunktion

III/4.1 Konjunktion *als* (temporal)

III/4.2 Vergleichspartikel *als* / *wie*

5. Das Pronomen

III/5.1.1 Personalpronomen (betont): *sie* (3. Pers. Sg. fem.)

III/5.1.2.1 Personalpronomen (betont): *uns* (1. Pers. Pl. Dativ)

III/5.1.2.2 Personalpronomen (betont): *euch* (2. Pers. Pl. Dativ)

III/5.2.1 Possessivpronomen: *unser* (1. Pers. Pl.)

III/5.2.2 Possessivpronomen: *euer* (2. Pers. Pl.)

Liste der Aufnahmeorte, nach Landkreisen geordnet

AA-Alt: Altmannsweiler
AA-Abt: Abtsgmünd
AA-Ell: Ellwangen
AA-Gsc: Gschwend
AA-Hue: Hüttlingen
AA-Jag: Jagstzell
AA-Kir: Kirchheim am Ries
AA-Lau: Lauchheim
AA-Moe: Mögglingen
AA-Ner: Neresheim
AA-Roe: Röhlingen
AA-Wal: Waldstetten
AA-Woe: Wört

BB: Böblingen (Stadt)
BB-Sch: Schönaich
BB-Wei: Weissach

ES: Esslingen (Stadt)
Es-Aic: Aichtal
ES-Fil: Filderstadt
ES-Gro: Großbettlingen
ES-Len: Lenningen
ES-Neu: Neuhausen auf den Fildern

GP: Göppingen (Stadt)
GP-Boe: Böhmenkirch
GP-Bol: Bad Boll
GP-Ebe: Ebersbach an der Fils
GP-Sue: Süßen
GP-Ueb: Bad Überkingen
GP-Wie: Wiesensteig

HD: Heidelberg (Stadt)
HD-Ang: Angelbachtal
HD-Dos: Dossenheim
HD-Ebe: Eberbach
HD-Epf: Epfenbach
HD-Hedh: Heddesheim
HD-Hei: Heiligkreuzsteinach
HD-Hem: Hemsbach
HD-Ilv: Ilvesheim
HD-Ket: Ketsch
HD-Lei: Leimen
HD-Mau: Mauer
HD-Nec: Neckarbischofsheim
HD-Schn: Schönbrunn
HD-Schu: Schönau
HD-Schr: Schriesheim
HD-Wal: Walldorf
HD-Wil: Wilhelmsfeld

HDH: Heidenheim (Stadt)
HDH-Dem: Demmingen
HDH-Ger: Gerstetten
HDH-Hue: Hürben
HDH-Koe: Königsbronn
HDH-Son: Sontheim an der Brenz

HN: Heilbronn (Stadt)
HN-Aff: Affaltrach
HN-Bei: Beilstein
HN-Epp: Eppingen
HN-Fle: Flein
HN-Gun: Gundelsheim
HN-Lau: Lauffen am Neckar
HN-Neu: Neuenstadt am Kocher
HN-Oed: Oedheim
Hn-Sch: Schwaigern
HN-Tre: Treschklingen
HN-Wid: Widdern
HN-Wim: Bad Wimpfen
HN-Zab: Zaberfeld

KA: Karlsruhe (Stadt)
KA-Bre: Bretten
KA-Bru: Bruchsal
KA-Fle: Flehingen
KA-Lie: Liedolsheim
KA-Lin: Linkenheim
KA-Oes: Östringen
KA-Rhe: Rheinhausen
KA-Sch: Schöllbronn
KA-Ubs: Ubstadt-Weiher
KA-Wie: Weingarten

KÜN-For: Forchtenberg
KÜN-Ing: Ingelfingen
KÜN-Kra: Krautheim
KÜN-Kup: Kupferzell
KÜN-Mul: Mulfingen
KÜN-Pfe: Pfedelbach

LB: Ludwigsburg (Stadt)
LB-Aff: Affalterbach
LB-Boe: Bönnigheim
LB-Erd: Erdmannhausen
LB-Fre: Freiberg am Neckar
LB-Hem: Hemmingen
LB-Hes: Hessigheim
LB-Kor: Korntal
LB-Mar: Markgröningen
LB-Nec: Neckarrems
LB-Ser: Sersheim

MA: Mannheim (Stadt)
MA-San: Sandhofen

MOS: Mosbach (Stadt)
MOS-Agl: Aglasterhausen
MOS-Buc: Buchen
MOS-Geri: Gerichtstetten
MOS-Gero: Gerolzahn
MOS-Har: Hardheim
MOS-Lim: Limbach
MOS-Mud: Mudau
MOS-Ost: Osterburken
MOS-Sche: Schefflenz
MOS-Schw: Schwarzach
MOS-Sec: Seckach
MOS-Wal: Waldbrunn

PF: Pforzheim (Stadt)
PF-Bau: Bauschlott
PF-Gro: Großglattbach
PF-Ill: Illingen-Schützingen
PF-Oel: Ölbronn
PF-Rem: Remchingen
PF-Tie: Tiefenbronn
PF-Wue: Würm

S: Stuttgart (Stadt)
S-Mue: Münster
S-Pli: Plieningen
S-Uhl: Uhlbach
S-Vai: Vaihingen

SHA-Bre: Brettheim
SHA-Bue: Bühlerzell
SHA-Cra: Crailsheim
SHA-Fic: Fichtenau-Unterdeufstetten
SHA-Gai: Gaildorf
SHA-Gei: Geifertshofen
SHA-Ger: Gerabronn
SHA-Gru: Gründelhardt
SHA-Ils: Ilshofen
SHA-Kre: Kreßberg
SHA-Lau: Laufen am Kocher
SHA-Mai: Mainhardt
SHA-Obh: Oberfischach
SHA-Obt: Oberrot
SHA-Ros: Rosengarten-Rieden
SHA-Sat: Satteldorf
SHA-Sch: Schrozberg
SHA-Sti: Stimpfach
SHA-Unt: Untermünkheim
SHA-Vel: Vellberg

TBB: Tauberbischofsheim (Stadt)
TBB-Box: Boxberg
TBB-Cre: Creglingen
TBB-Der: Dertingen
TBB-Fre: Freudenberg
TBB-Ger: Gerchsheim
TBB-Gro: Großrinderfeld
TBB-Gru: Grünsfeld
TBB-Hec: Heckfeld
TBB-Koe: Königheim
TBB-Kue: Külsheim
TBB-Lau: Lauda-Königshofen
TBB-Sim: Simmringen
TBB-Vor: Vorbachzimmern
TBB-Wac: Wachbach
TBB-Wal: Waldmannshofen
TBB-Wer: Wertheim
TBB-Wit: Wittighausen

UL-Alt: Altheim
UL-Oel: Öllingen

WN: Waiblingen (Stadt)
WN-Alf: Alfdorf
WN-Bre: Breuningsweiler
WN-Kai: Kaisersbach
WN-Ker: Kernen-Stetten
WN-Sul: Sulzbach an der Murr
WN-Plu: Plüderhausen
WN-Rud: Rudersberg

Erhebungsarten / BW Historisch

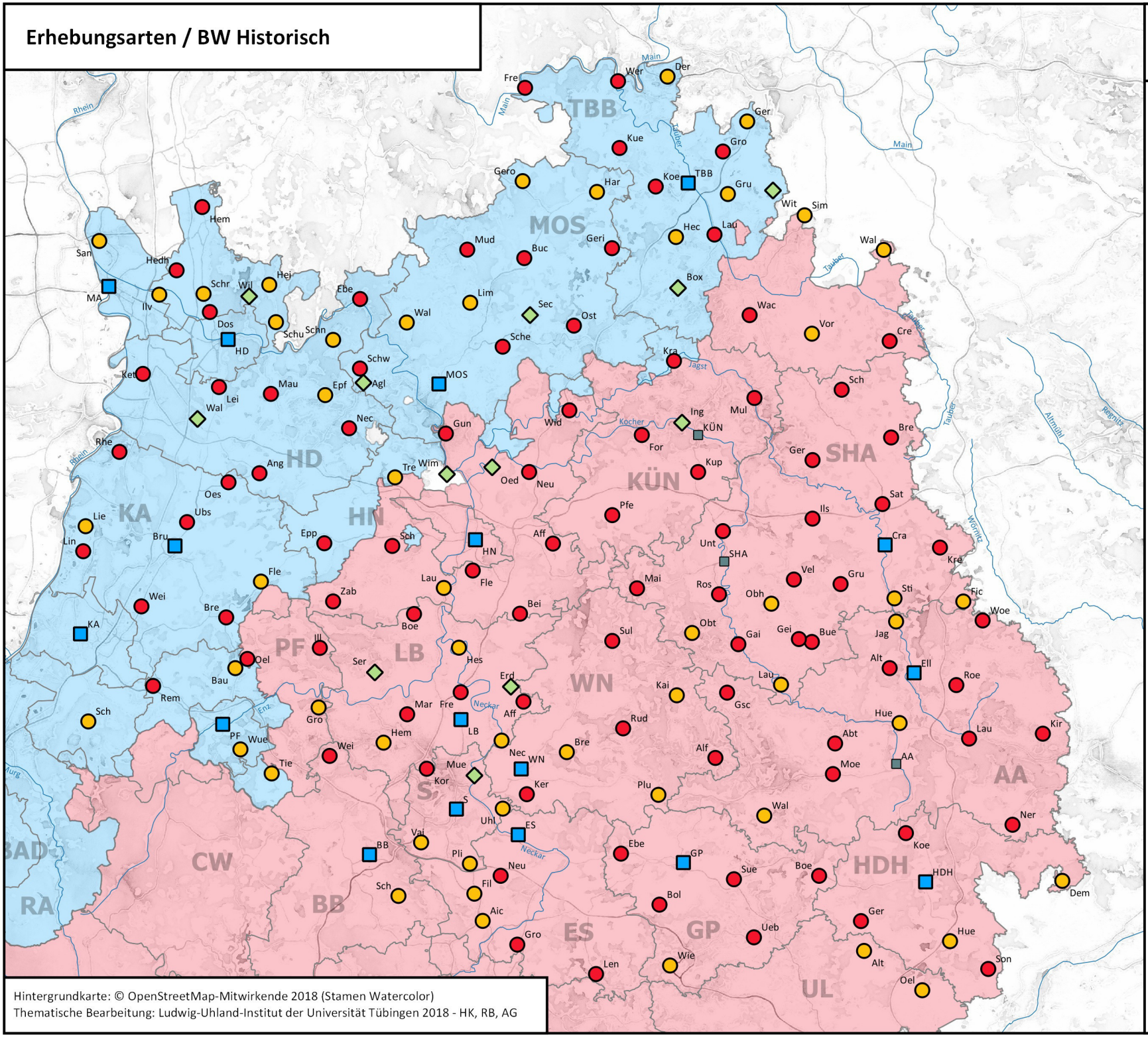

Karten-Nr. -
Fragebuch-Nr. -

Legende

Erhebungsorte [171]

- Vollerhebung [90]
- Kurzerhebung [52]
- Stadtaufnahme [17]
- Sprechender Sprachatlas [12]

- Großherzogtum Baden
- Königreich Württemberg

- Kreisstadt

Hintergrundkarte: © OpenStreetMap-Mitwirkende 2018 (Stamen Watercolor)
Thematische Bearbeitung: Ludwig-Uhland-Institut der Universität Tübingen 2018 - HK, RB, AG

Pluralsystem der Verben

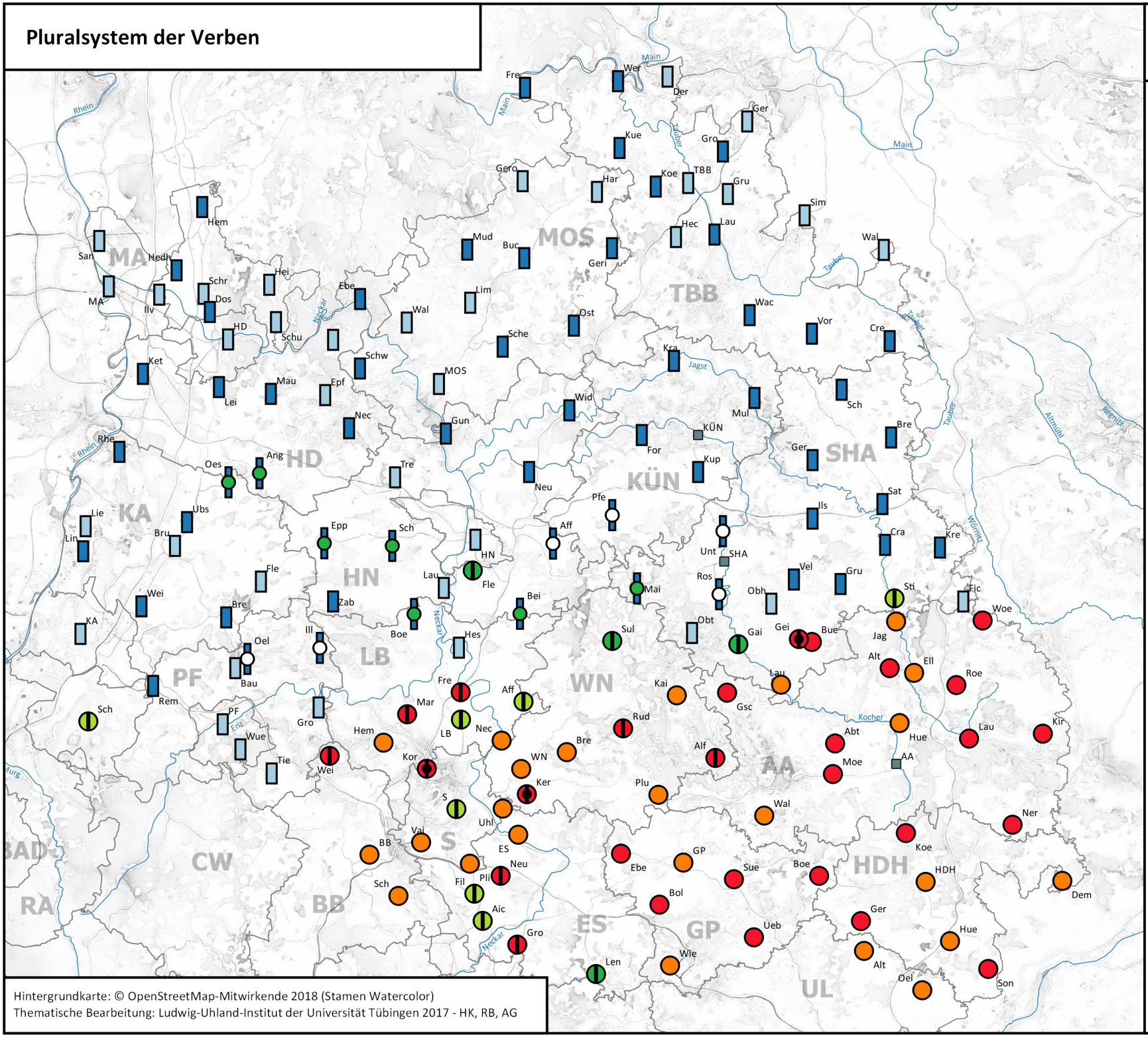

Hintergrundkarte: © OpenStreetMap-Mitwirkende 2018 (Stamen Watercolor)
Thematische Bearbeitung: Ludwig-Uhland-Institut der Universität Tübingen 2017 - HK, RB, AG

Karten-Nr. III/1.1.1
Fragebuch-Nr. -

Legende

Einheitsplural : Zweiersystem

- 10:0
- 9:1
- 8-7:2-3
- 6-4:4-6
- 3-2:7-8
- 1:9
- 0:10

Kurzaufnahmen

- 2:0
- 1:1
- 0:2

- Kreisstadt

Belegwörter:
geben, gehen, kommen, lassen, nehmen, schlagen, stehen, tragen, werden, ziehen.

Belegwörter bei Kurzaufnahmen:
gehen, nehmen.

Pluralsystem der Verben

Endungen im Normalfall (am Beispiel des Verbs *nehmen*)

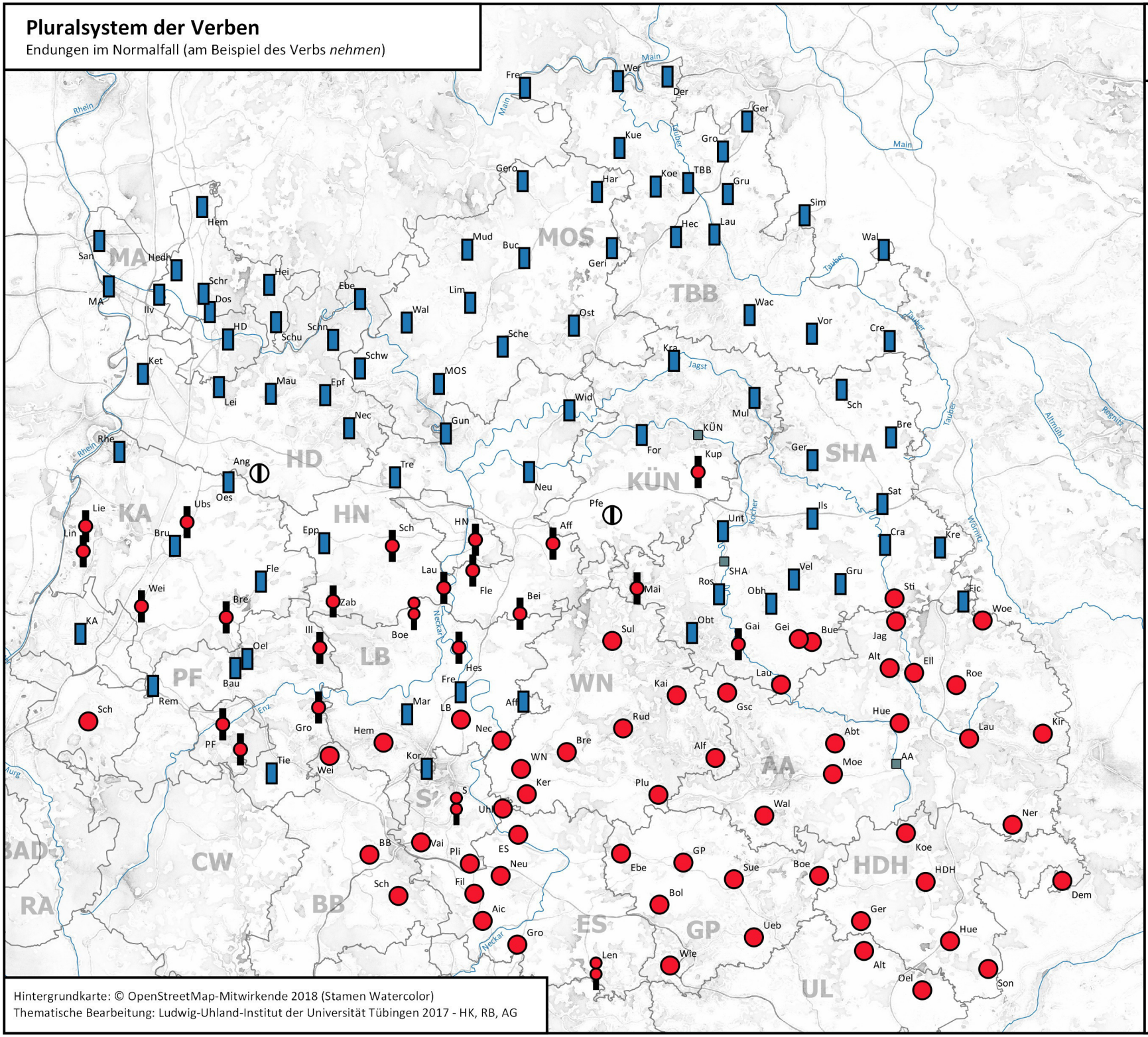

Hintergrundkarte: © OpenStreetMap-Mitwirkende 2018 (Stamen Watercolor)
Thematische Bearbeitung: Ludwig-Uhland-Institut der Universität Tübingen 2017 - HK, RB, AG

Karten-Nr. III/1.1.2
Fragebuch-Nr. 25.45-47

Legende

Einheitsplural

- -et, -et, -et
- -e, -e, -e

Zweiersystem

- -e, -t, -e
- -e, -et, -e
- -e, -et, -et

- Kreisstadt

typisierte Formen

fliegen: *ich fliege* (1. Pers. Sg. Ind. Präs.)

Karten-Nr. III/1.2.1
Fragebuch-Nr. 32.35

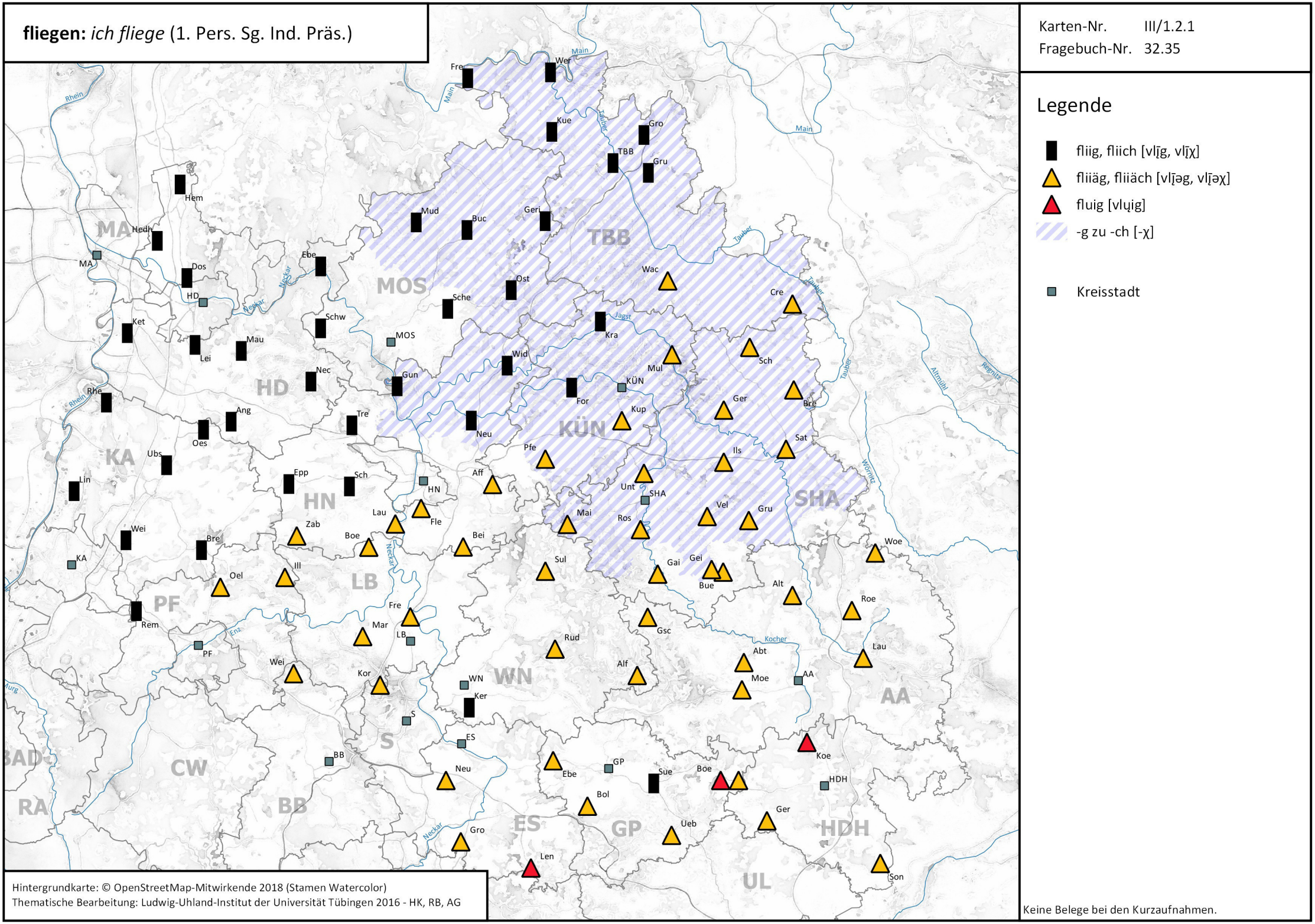

Hintergrundkarte: © OpenStreetMap-Mitwirkende 2018 (Stamen Watercolor)
Thematische Bearbeitung: Ludwig-Uhland-Institut der Universität Tübingen 2016 - HK, RB, AG

Keine Belege bei den Kurzaufnahmen.

lügen: *du lügst* (2. Pers. Sg. Ind. Präs.)

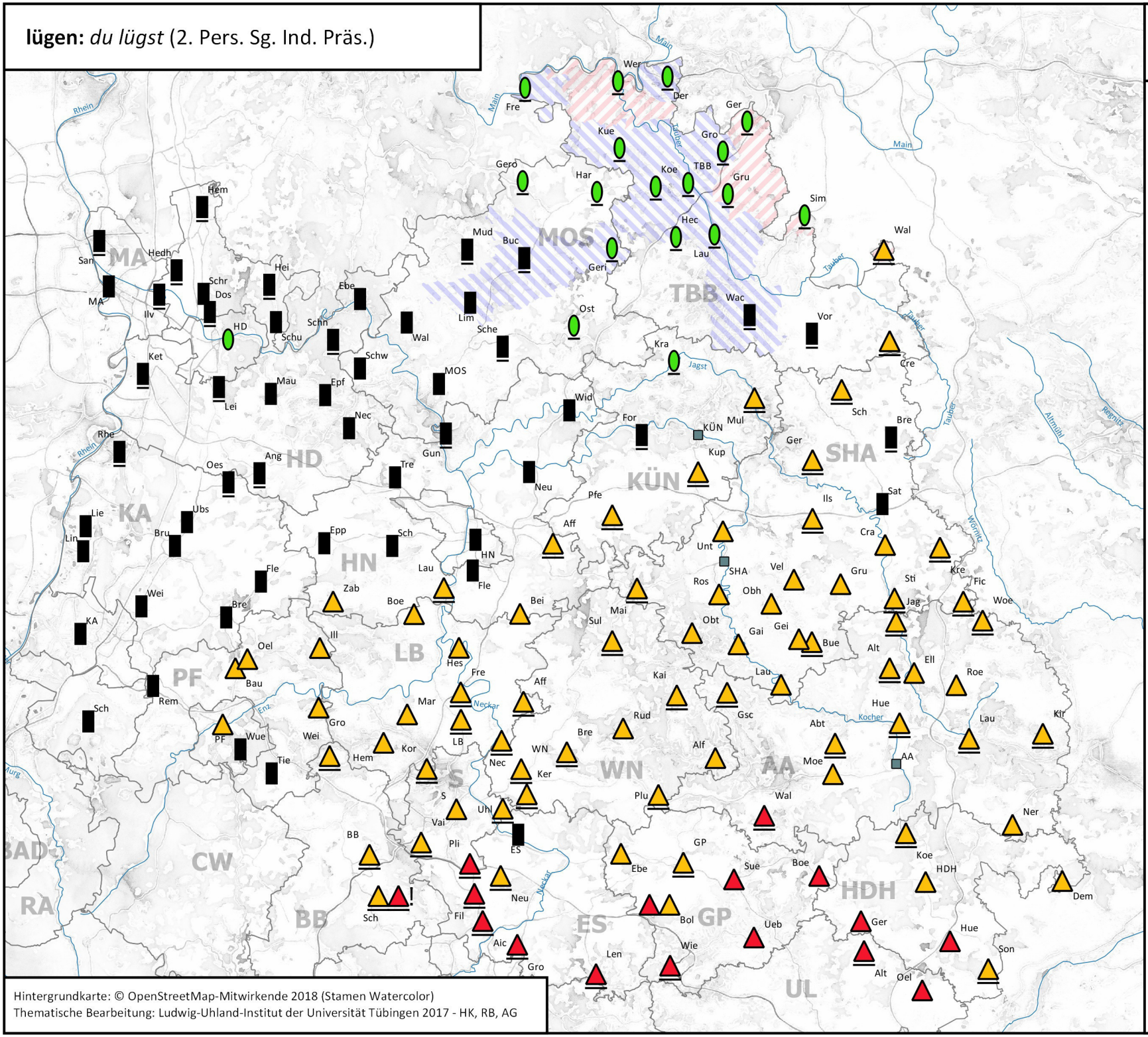

Hintergrundkarte: © OpenStreetMap-Mitwirkende 2018 (Stamen Watercolor)
Thematische Bearbeitung: Ludwig-Uhland-Institut der Universität Tübingen 2017 - HK, RB, AG

Karten-Nr. III/1.2.2
Fragebuch-Nr. 19.44

Legende

- liigsch [lɪ̄gš]
- liigscht [lɪ̄gšd]
- lüügsch [lʊ̄gš]
- lüügscht [lʊ̄gšd]
- liiägsch [lɪ̄əgš]
- liiägscht [lɪ̄əgšd]
- luigsch [lʊigš]
- luigscht [lʊigšd]
- -g- zu -ch- [-χ-]
- im Auslaut -st [-sd]

- Kreisstadt
- ! Siehe Kommentar

ziehen: *ich ziehe* (1. Pers. Sg. Ind. Präs.)

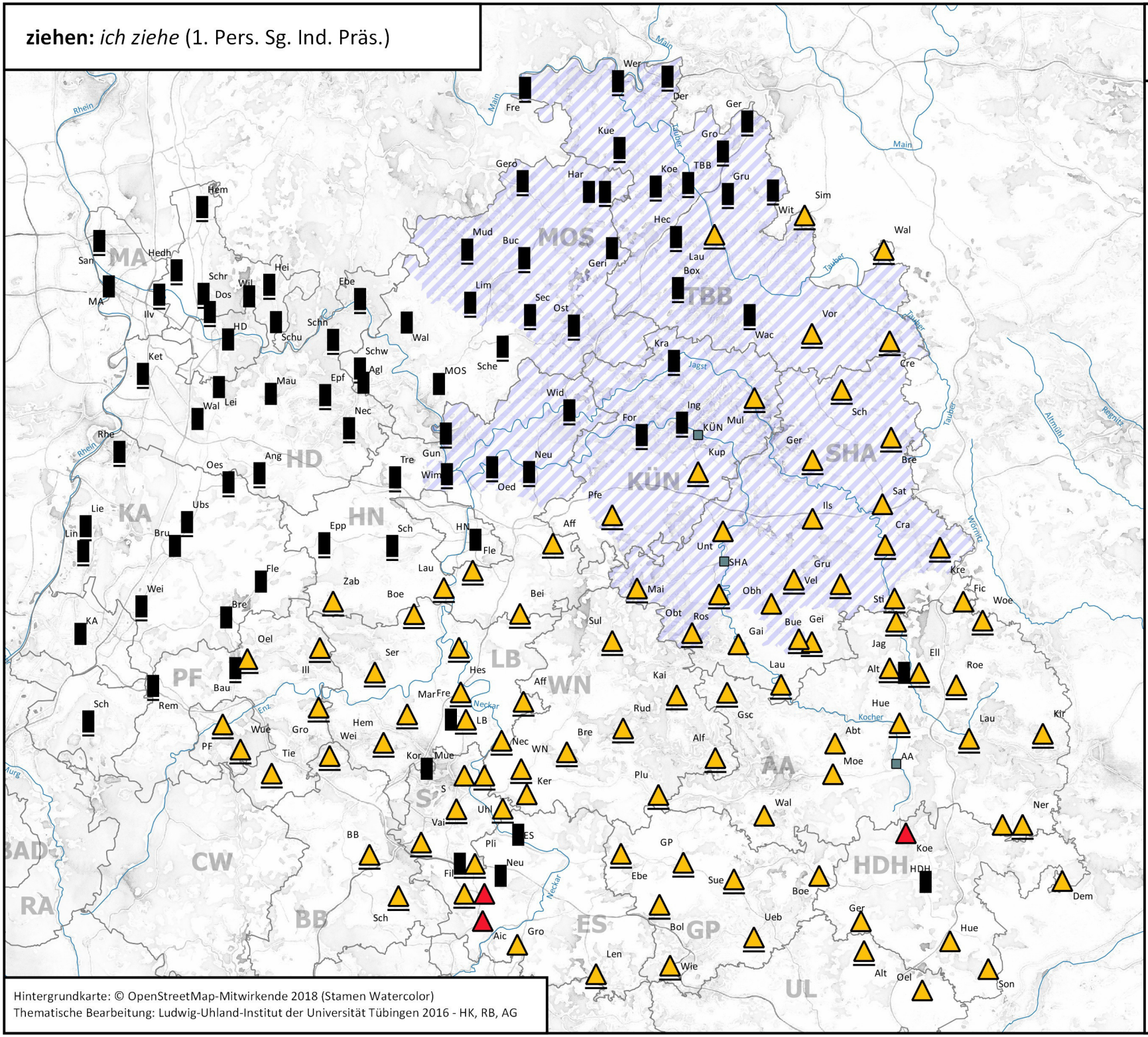

Karten-Nr. III/1.2.3.1
Fragebuch-Nr. 12.29

Legende

- zii [dsĭ]
- ziig, ziich [dsĭg, dsĭχ]
- ziiä [dsĭə]
- ziiäg, ziiäch [dsĭəg, dsĭəχ]
- zui [dsů̯i]
- -g zu -ch [-χ]

Kreisstadt

Hintergrundkarte: © OpenStreetMap-Mitwirkende 2018 (Stamen Watercolor)
Thematische Bearbeitung: Ludwig-Uhland-Institut der Universität Tübingen 2016 - HK, RB, AG

ziehen: *er/sie/es zieht* (3. Pers. Sg. Ind. Präs.)

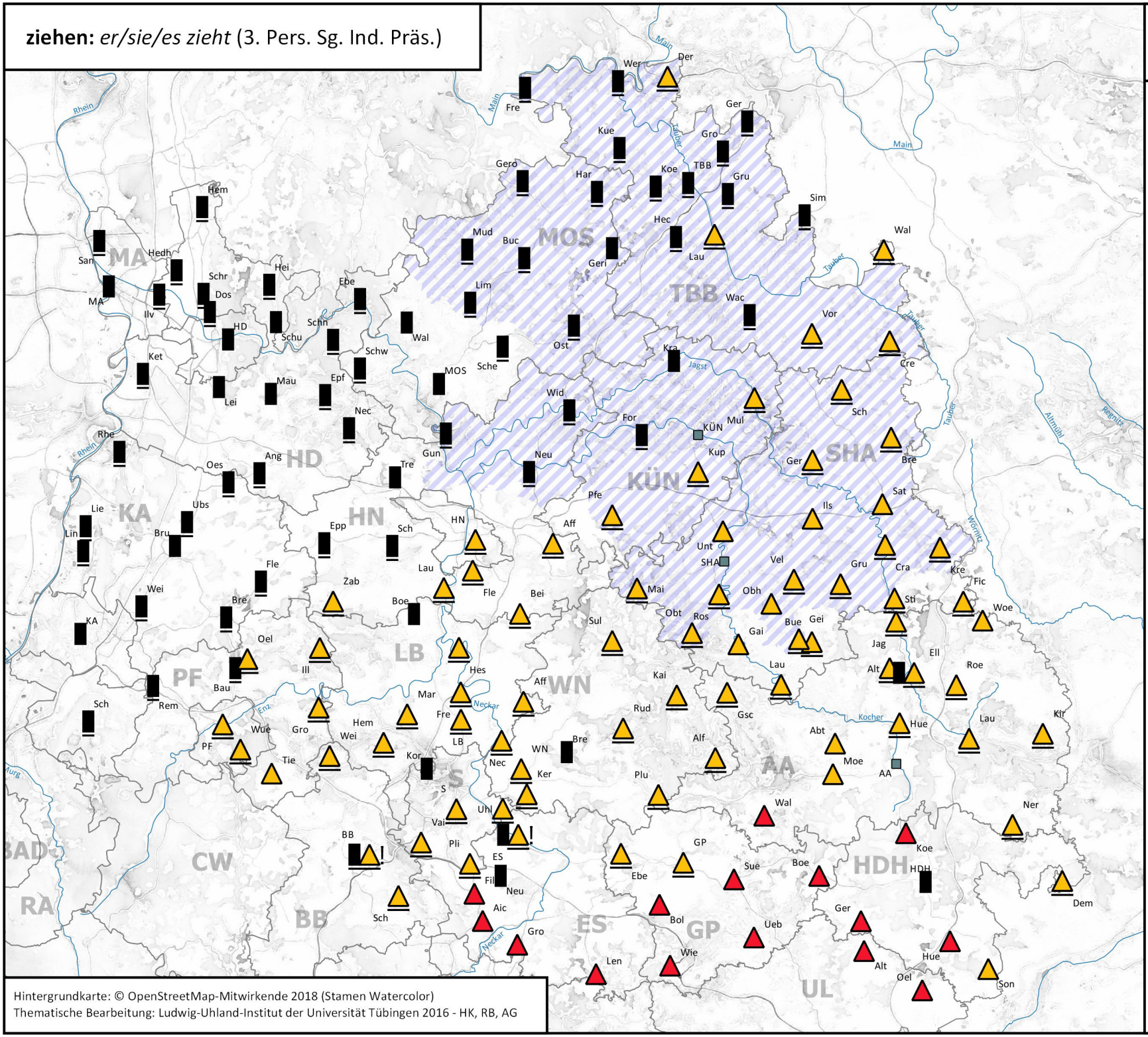

Karten-Nr. III/1.2.3.2
Fragebuch-Nr. 12.31

Legende

- ziit [dsɪ̄d]
- ziigt, ziicht [dsɪ̄gd, dsɪ̄χd]
- ziiät [dsɪ̄əd]
- ziiägt, ziiächt [dsɪ̄əgd, dsɪ̄əχd]
- zuit [dsû̄id]
- -g- zu -ch- [-χ-]

- Kreisstadt
- ! Siehe Kommentar

Hintergrundkarte: © OpenStreetMap-Mitwirkende 2018 (Stamen Watercolor)
Thematische Bearbeitung: Ludwig-Uhland-Institut der Universität Tübingen 2016 - HK, RB, AG

ziehen: Pluralformen (1.-3. Pers. Ind. Präs.)

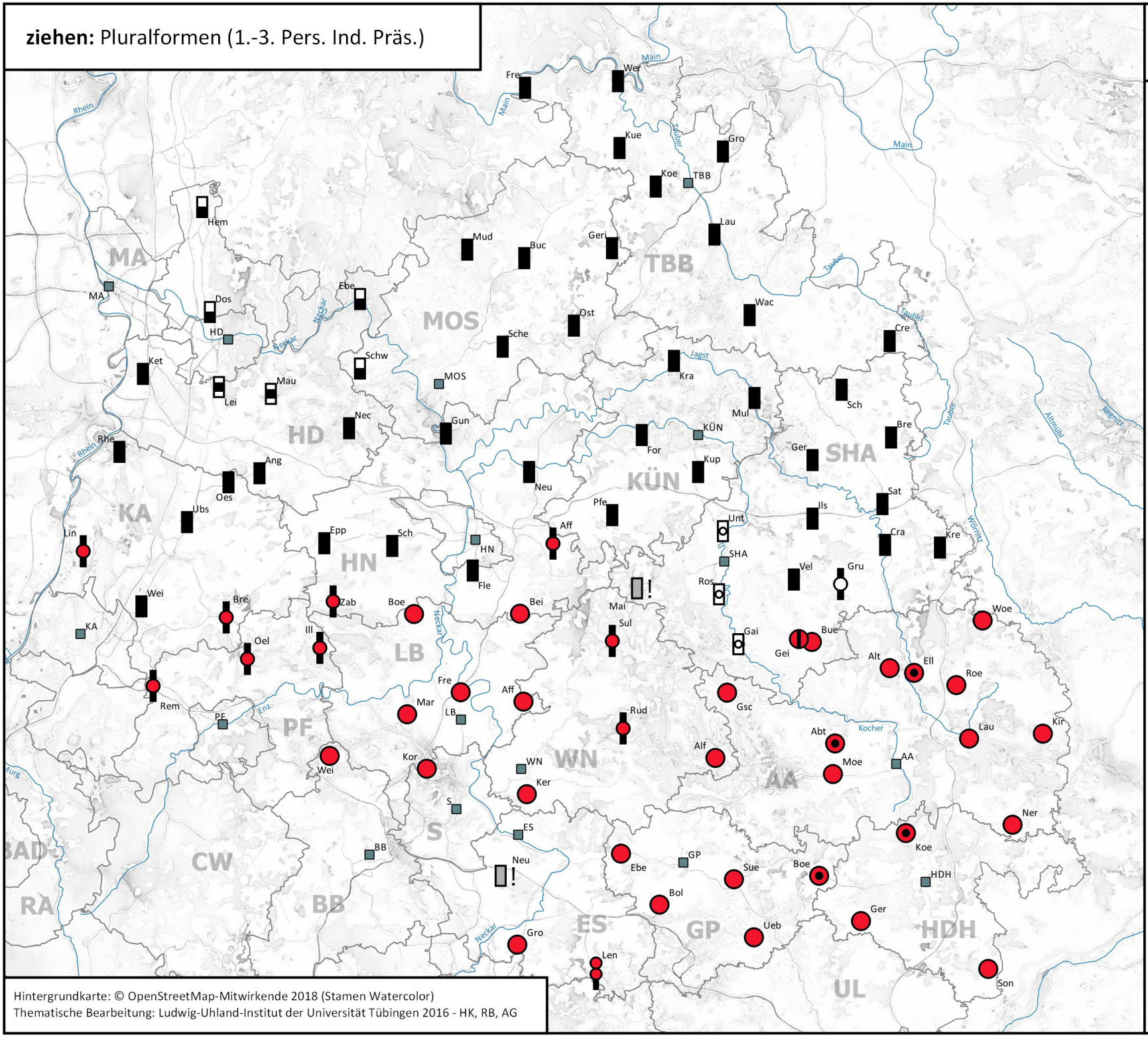

Hintergrundkarte: © OpenStreetMap-Mitwirkende 2018 (Stamen Watercolor)
Thematische Bearbeitung: Ludwig-Uhland-Institut der Universität Tübingen 2016 - HK, RB, AG

Karten-Nr. III/1.2.3.3
Fragebuch-Nr. 12.32-34

Legende

Einheitsplural

- zieget/=/=
- zi-et/=/=
- ziege/=/=

Zweiersystem

- ziege/zieget/ziege
- ziege/zieget/zieget
- ziege/zi-et/ziege
- zi-e/zi-et/zi-e
- zi-e/ziet/zi-e
- zi-e/ziegt/zi-e
- ziege/ziegt/ziege
- ! Siehe Kommentar

- Kreisstadt

typisierte Formen
Keine Belege bei den Kurzaufnahmen.

werden: *ich werde* (1. Pers. Sg. Ind. Präs.)

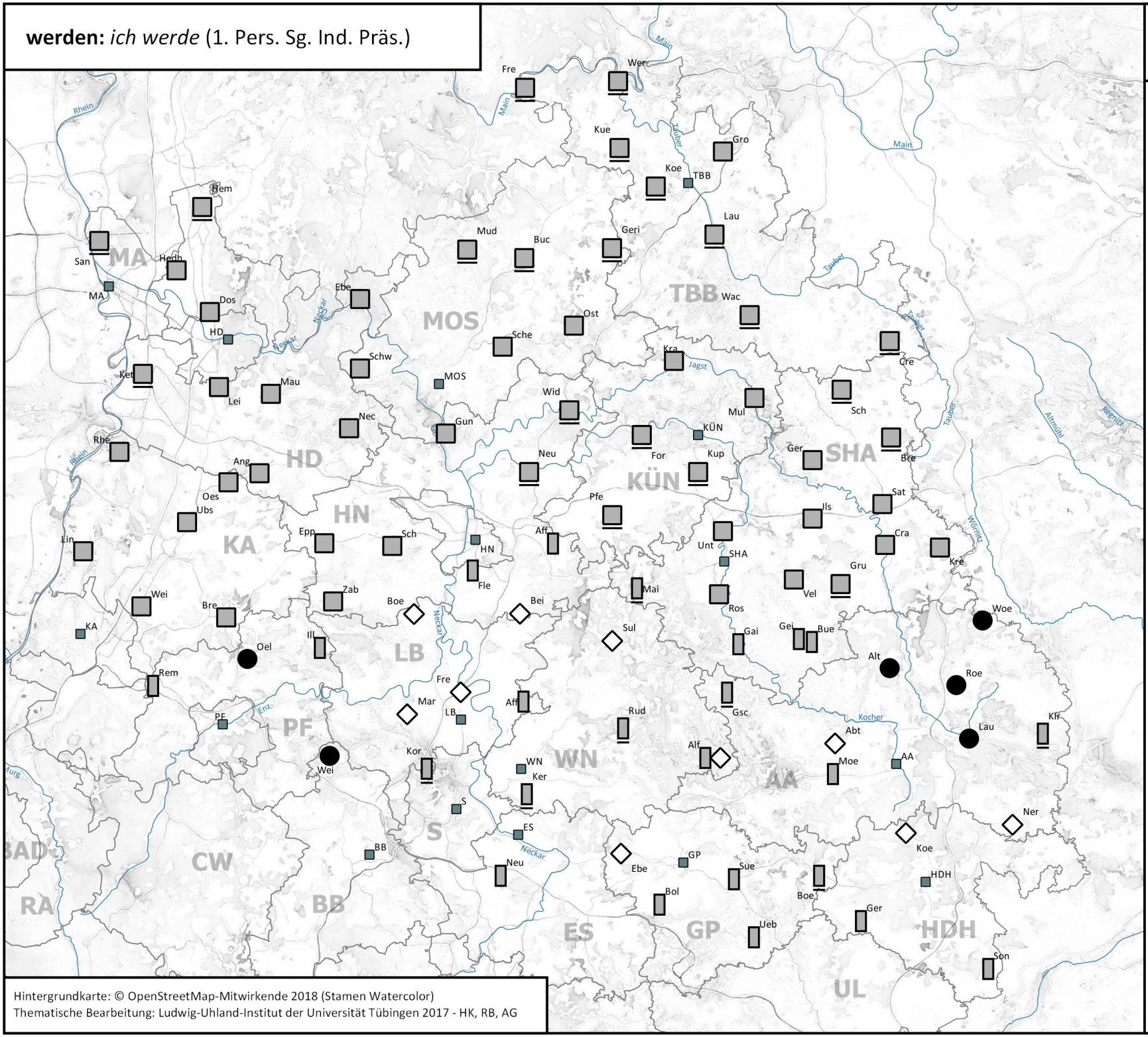

Karten-Nr. III/1.3.1.1
Fragebuch-Nr. 18.70

Legende

- wär [wɛ̨ʀ]
- wärd [wɛ̨ʀd]
- wir [wɪ̯ʀ] zu wär [wɛ̨ʀ] (Siehe I/5.10-12)
- wird [wɪ̯ʀd] zu wärd [wɛ̨ʀd] (Siehe I/5.10-12)
- wir [wɪ̯ʀ]
- wur [wʊ̯ʀ]

Kreisstadt

Keine Belege bei den Kurzaufnahmen.

Hintergrundkarte: © OpenStreetMap-Mitwirkende 2018 (Stamen Watercolor)
Thematische Bearbeitung: Ludwig-Uhland-Institut der Universität Tübingen 2017 - HK, RB, AG

werden: Pluralformen (1.-3. Pers. Ind. Präs.)

Karten-Nr. III/1.3.1.2
Fragebuch-Nr. 18.73-75

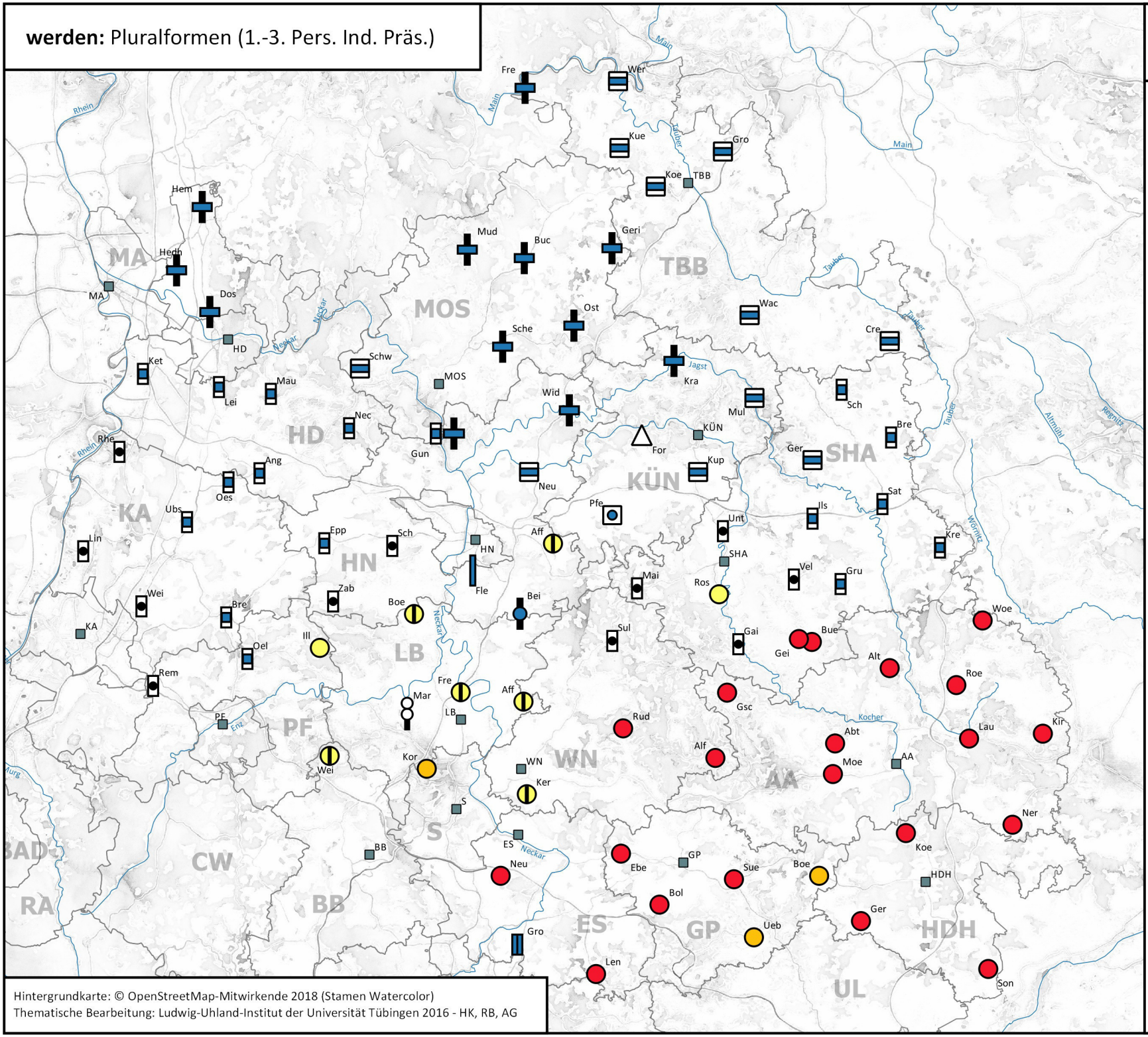

Legende

Einheitsplural

- weret/=/=
- werdet/=/=
- were/=/=
- wern/=/=

Zweiersystem

- werde/werd/werde
- werde/werdet/werde
- were/werd/were
- were/weret/were
- wern/werd/wern
- wern/werdet/werdet
- wern/wernd/wern
- wern/werdet/wern
- wend/wen/wend

Dreiersystem

- wern/werd/werde

- Kreisstadt

typisierte Formen
Keine Belege bei den Kurzaufnahmen.

Hintergrundkarte: © OpenStreetMap-Mitwirkende 2018 (Stamen Watercolor)
Thematische Bearbeitung: Ludwig-Uhland-Institut der Universität Tübingen 2016 - HK, RB, AG

brechen: *ich breche* (1. Pers. Sg. Ind. Präs.)

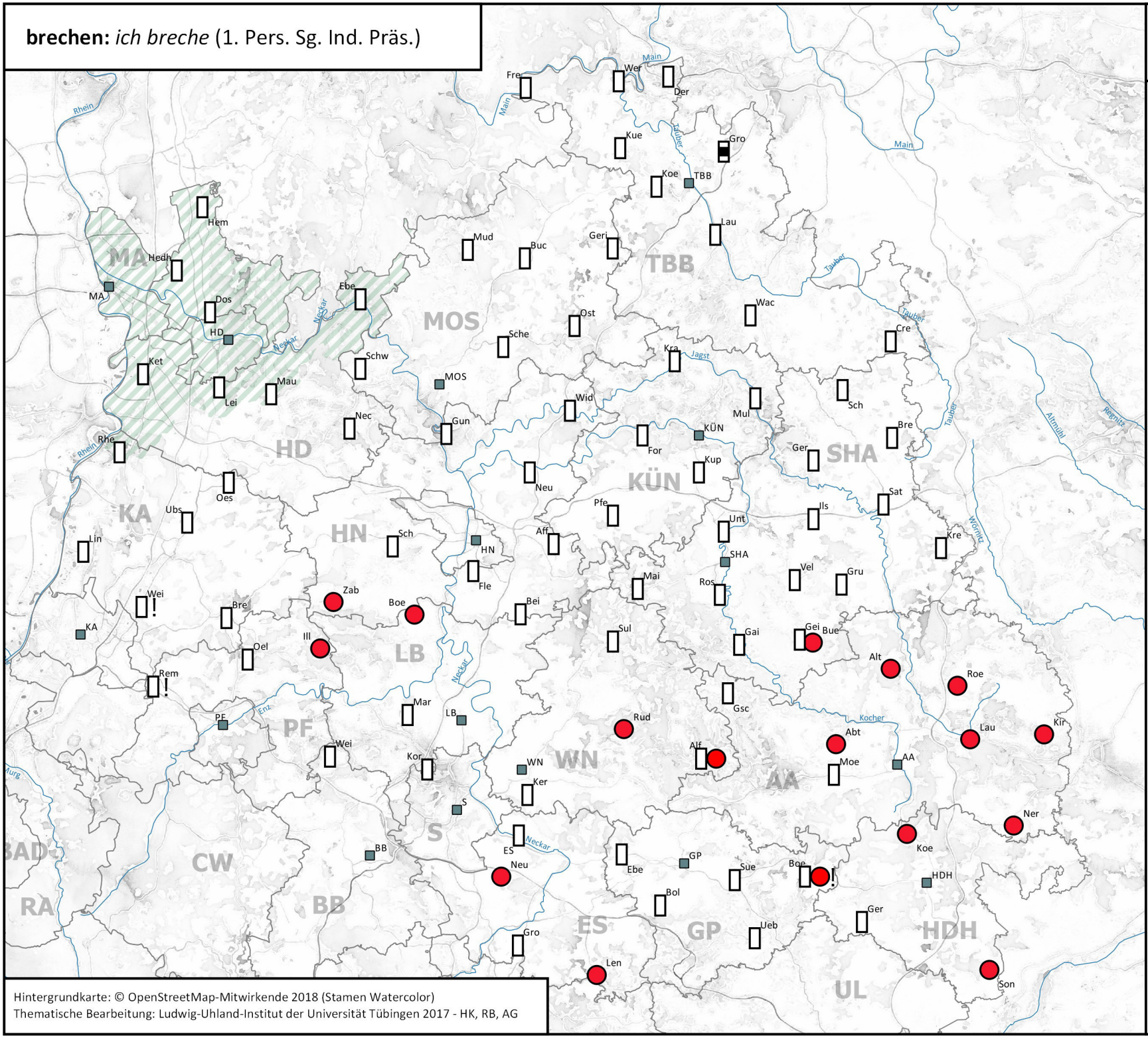

Hintergrundkarte: © OpenStreetMap-Mitwirkende 2018 (Stamen Watercolor)
Thematische Bearbeitung: Ludwig-Uhland-Institut der Universität Tübingen 2017 - HK, RB, AG

Karten-Nr. III/1.4.1
Fragebuch-Nr. 32.38

Legende

- bräch [bʀɐ̨χ]
- brach [bʀax]
- brich [bʀɪ̨χ]
- -ch [-χ] zu -sch [-š]

- Kreisstadt
- ! Siehe Kommentar

Keine Belege bei den Kurzaufnahmen.

treffen: *ich treffe* (1. Pers. Sg. Ind. Präs.)

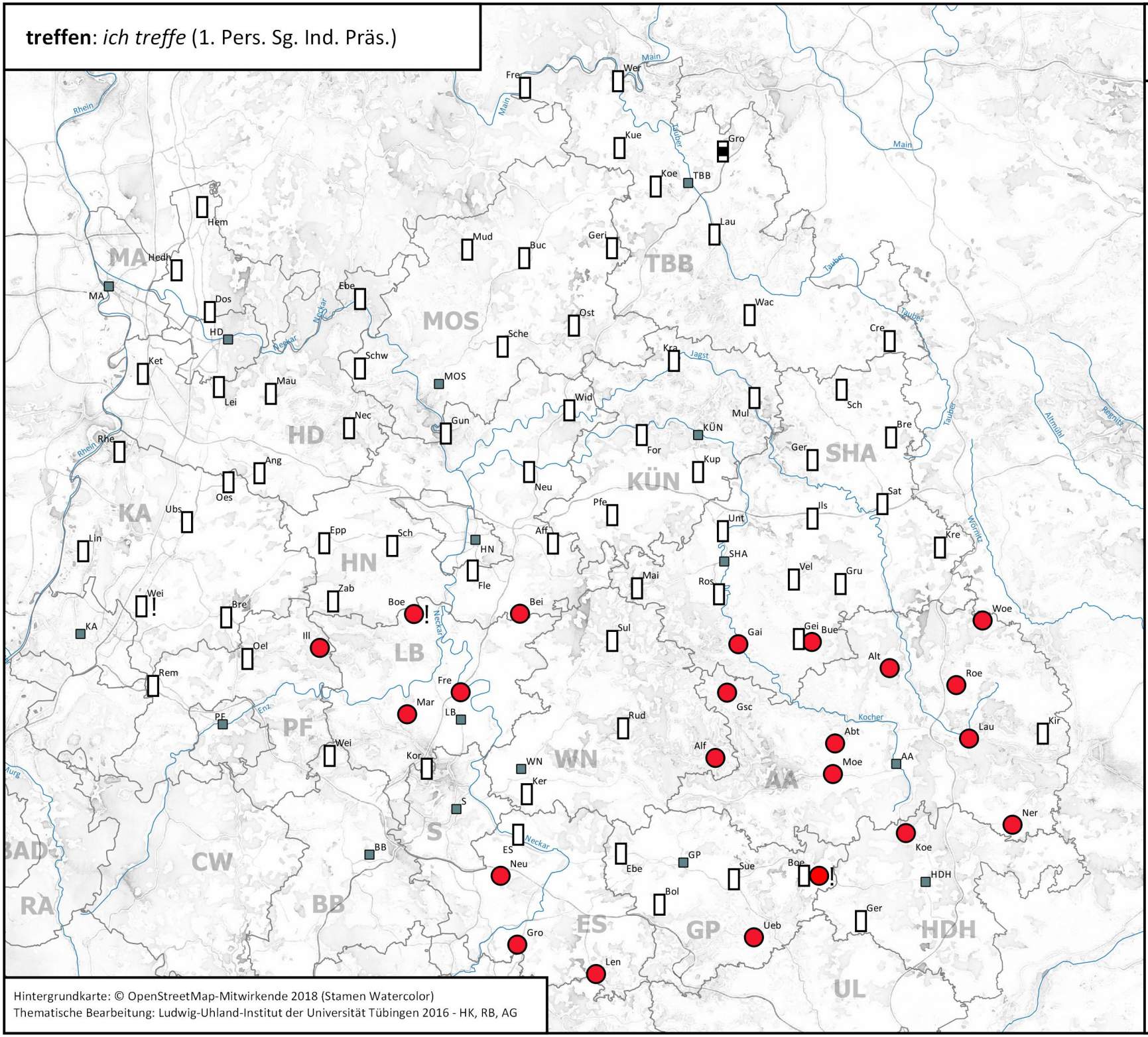

Karten-Nr. III/1.4.2
Fragebuch-Nr. 32.38

Legende

- träff [dʀɛ̨v]
- traff [dʀav]
- triff [dʀɪ̨v]

- Kreisstadt
- ! Siehe Kommentar

Hintergrundkarte: © OpenStreetMap-Mitwirkende 2018 (Stamen Watercolor)
Thematische Bearbeitung: Ludwig-Uhland-Institut der Universität Tübingen 2016 - HK, RB, AG

Keine Belege bei den Kurzaufnahmen.

kommen: *du kommst* (2. Pers. Sg. Ind. Präs.)

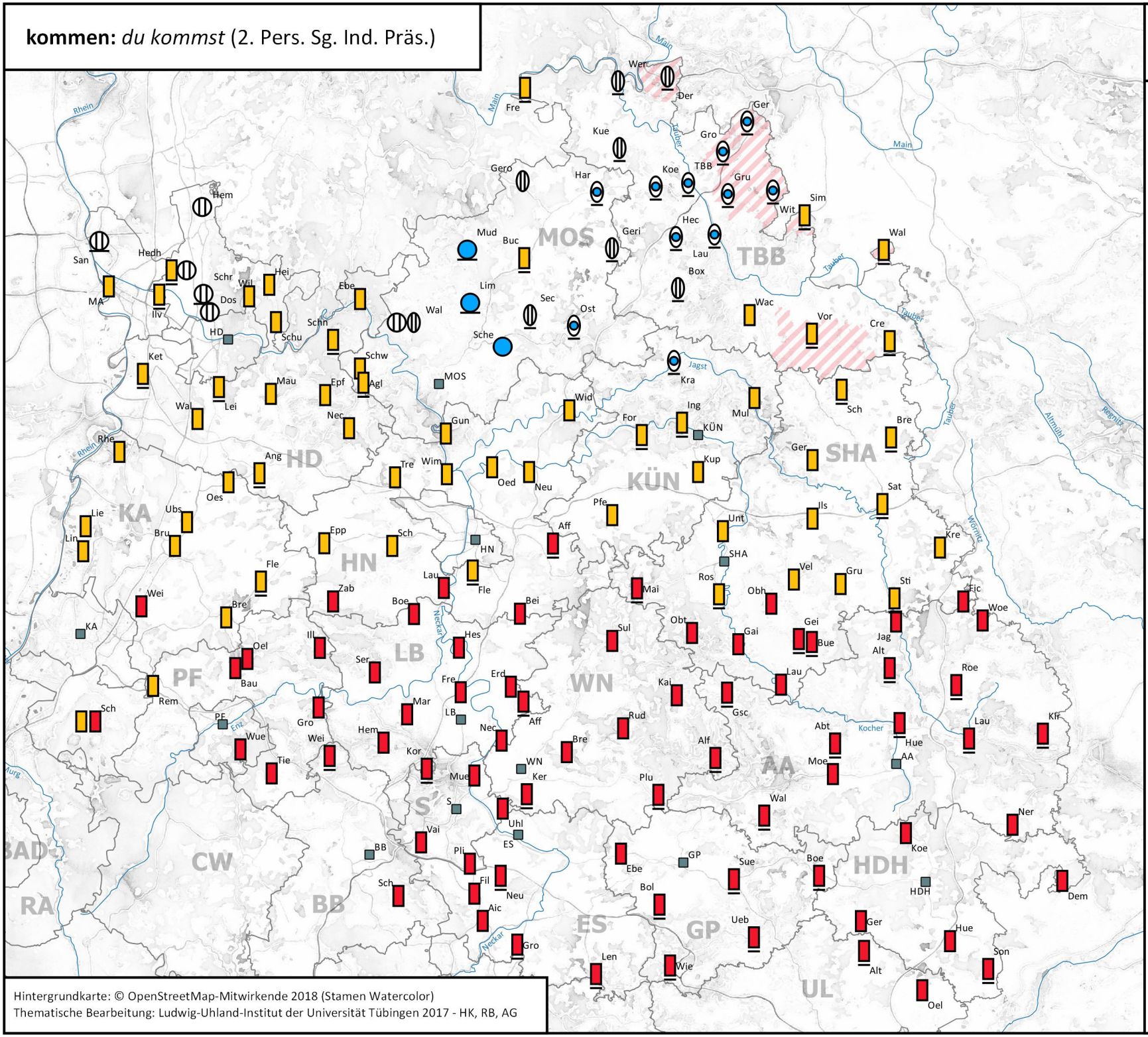

Karten-Nr. III/1.4.3.1
Fragebuch-Nr. 24.9

Legende

- kommsch [ghọmš]
- kommscht [ghọmšd]
- kummsch [ghụmš]
- kummscht [ghụmšd]
- künnscht [ghǖnšd]
- kümmsch [ghǖmš]
- kümmscht [ghǖmšd]
- kinnsch [ghịnš]
- kinnscht [ghịnšd]
- kimmsch [ghịmš]
- kimmscht [ghịmšd]
- im Auslaut -st [-sd]

- Kreisstadt

Hintergrundkarte: © OpenStreetMap-Mitwirkende 2018 (Stamen Watercolor)
Thematische Bearbeitung: Ludwig-Uhland-Institut der Universität Tübingen 2017 - HK, RB, AG

kommen: Pluralformen (1., 2. Pers. Ind. Präs.)

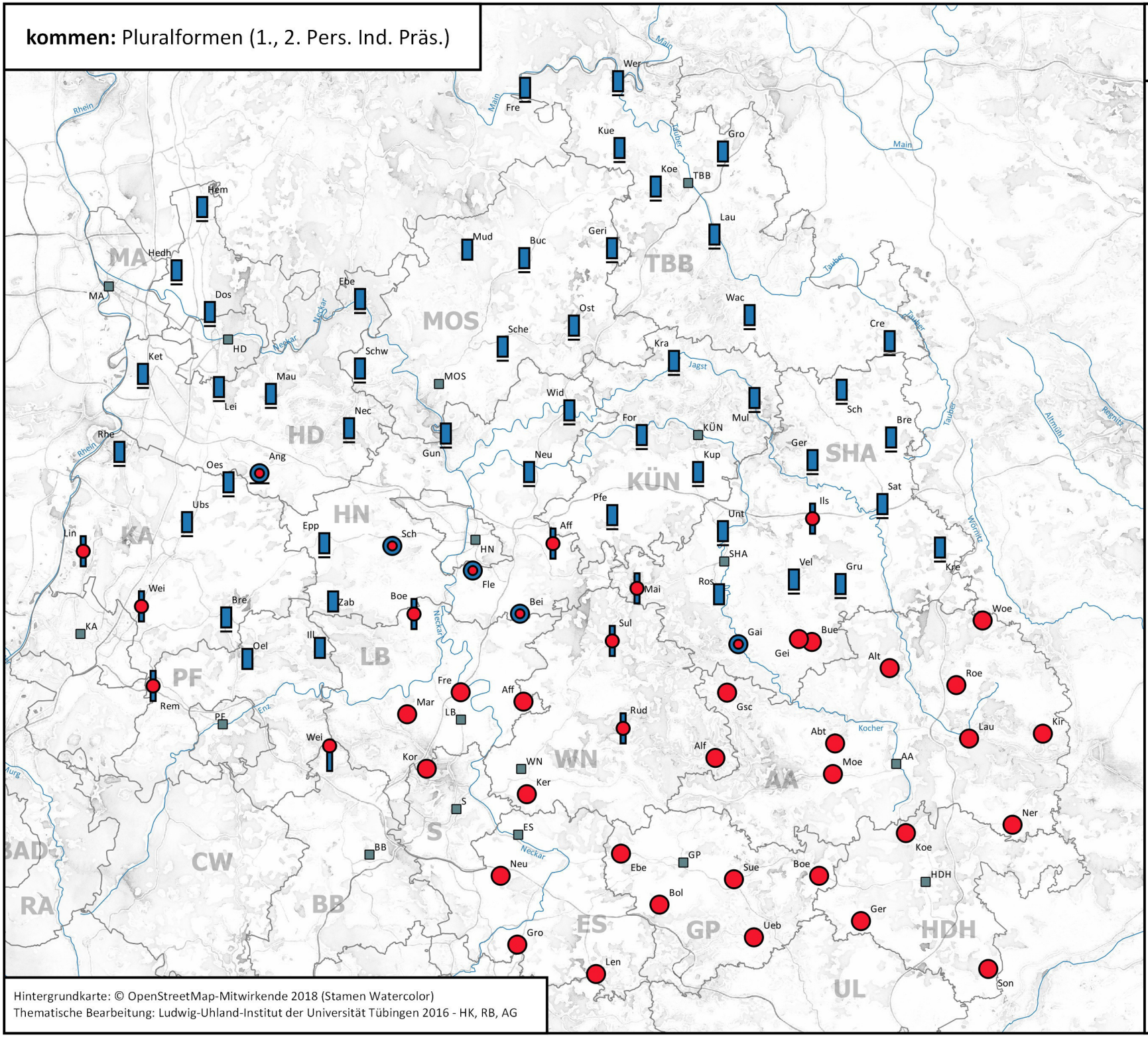

Hintergrundkarte: © OpenStreetMap-Mitwirkende 2018 (Stamen Watercolor)
Thematische Bearbeitung: Ludwig-Uhland-Institut der Universität Tübingen 2016 - HK, RB, AG

Karten-Nr. III/1.4.3.2
Fragebuch-Nr. 24.11-12

Legende

Einheitsplural

- kommet/=
- komme/=
- kumme/=

Zweiersystem

- kumme/kummt
- komme/kommt
- komme/kommet
- kumme/kummet
- kommet/kommt

- Kreisstadt

typisierte Formen
Keine Belege bei den Kurzaufnahmen.

geben: Infinitiv

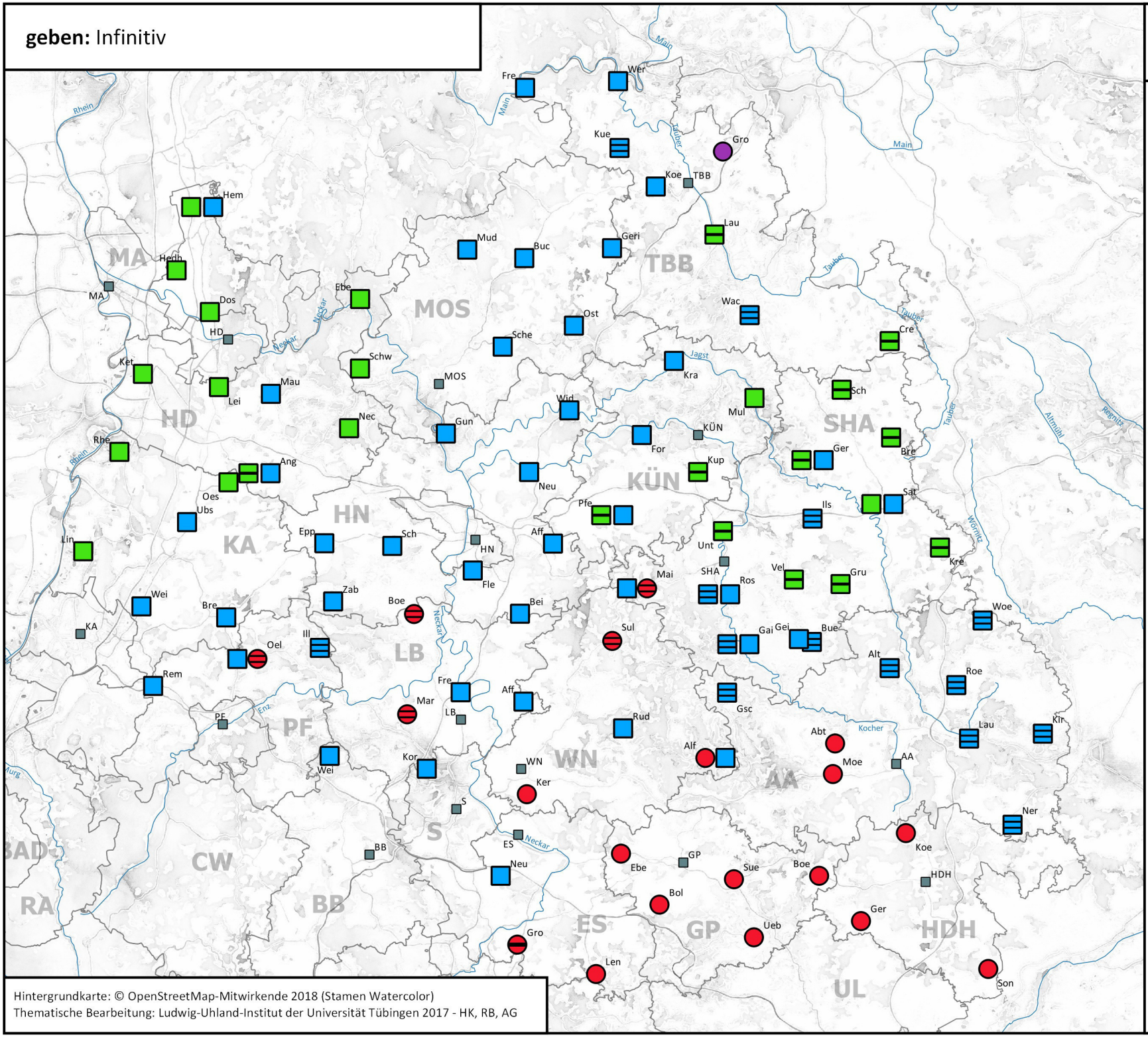

Hintergrundkarte: © OpenStreetMap-Mitwirkende 2018 (Stamen Watercolor)
Thematische Bearbeitung: Ludwig-Uhland-Institut der Universität Tübingen 2017 - HK, RB, AG

Karten-Nr. III/1.5.1.1
Fragebuch-Nr. 35.17

Legende

Einsilbig

- gääa [gḛ̯ə]
- gää [gḛ̯]
- gee [gḛ̯]
- gaa [gā]

Zweisilbig

- gääbä, gääwä [gḛ̯bə, gḛ̯wə]
- gäbä, gäwä [gḛ̯bə, gḛ̯wə]
- geewä [gḛ̯wə]
- gewä [gḛ̯wə]

- Kreisstadt

Zum Wandel von b > w siehe II/1.1
Keine Belege bei den Kurzaufnahmen.

geben: *er/sie/es gibt* (3. Pers. Sg. Ind. Präs.)

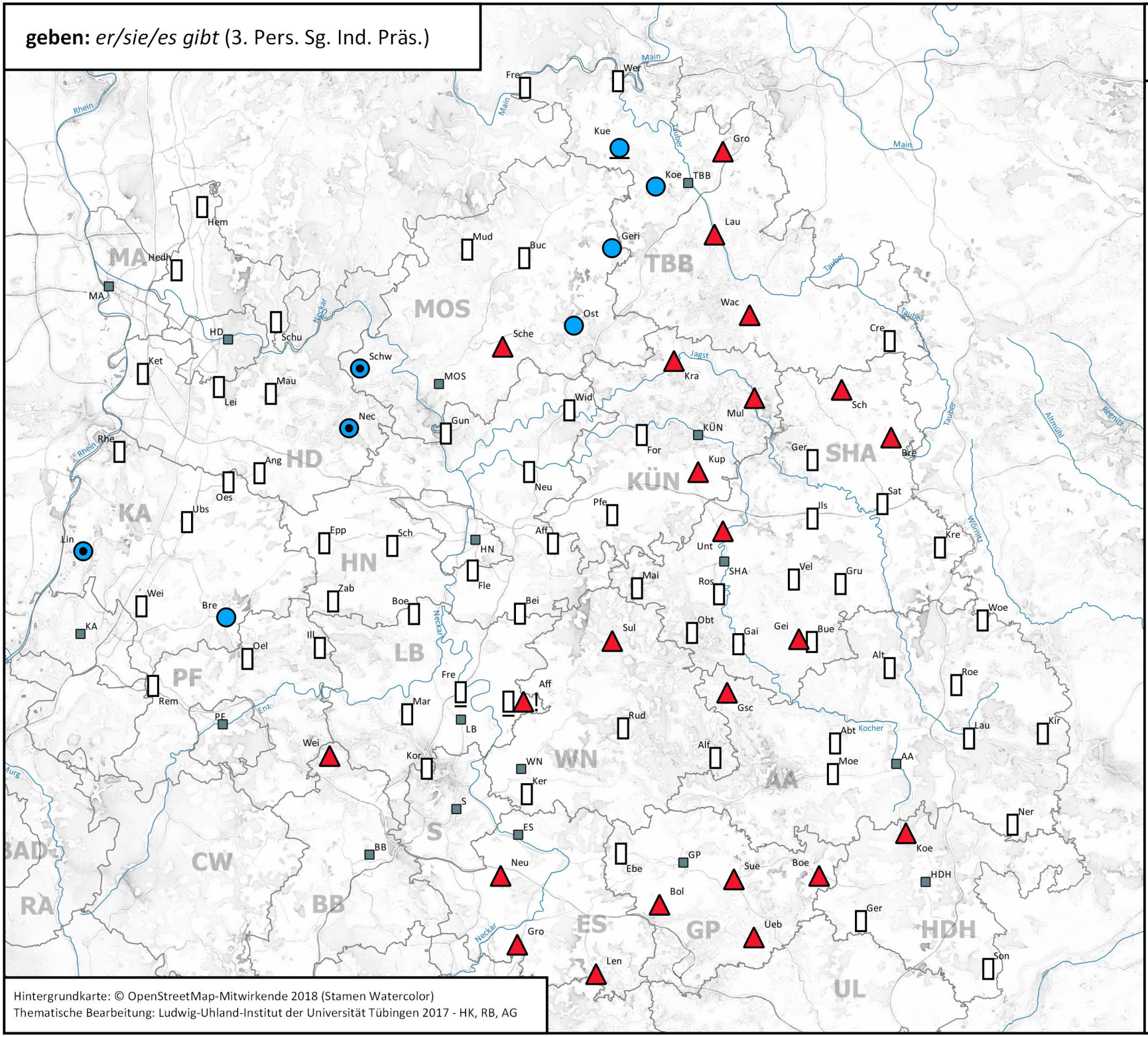

Karten-Nr. III/1.5.1.2
Fragebuch-Nr. 35.20

Legende

- gibt [gɪbd]
- git [gɪd]
- gebt [gḛbd]
- gäbt [gɛ̣bd]
- gät [gɛ̣d]
- geit, gäit [gəid, gɛ̣id]

Kreisstadt

Keine Belege bei den Kurzaufnahmen.

Hintergrundkarte: © OpenStreetMap-Mitwirkende 2018 (Stamen Watercolor)
Thematische Bearbeitung: Ludwig-Uhland-Institut der Universität Tübingen 2017 - HK, RB, AG

geben: Pluralformen (1., 2. Pers. Ind. Präs.)

Karten-Nr. III/1.5.1.3
Fragebuch-Nr. 35.21-22

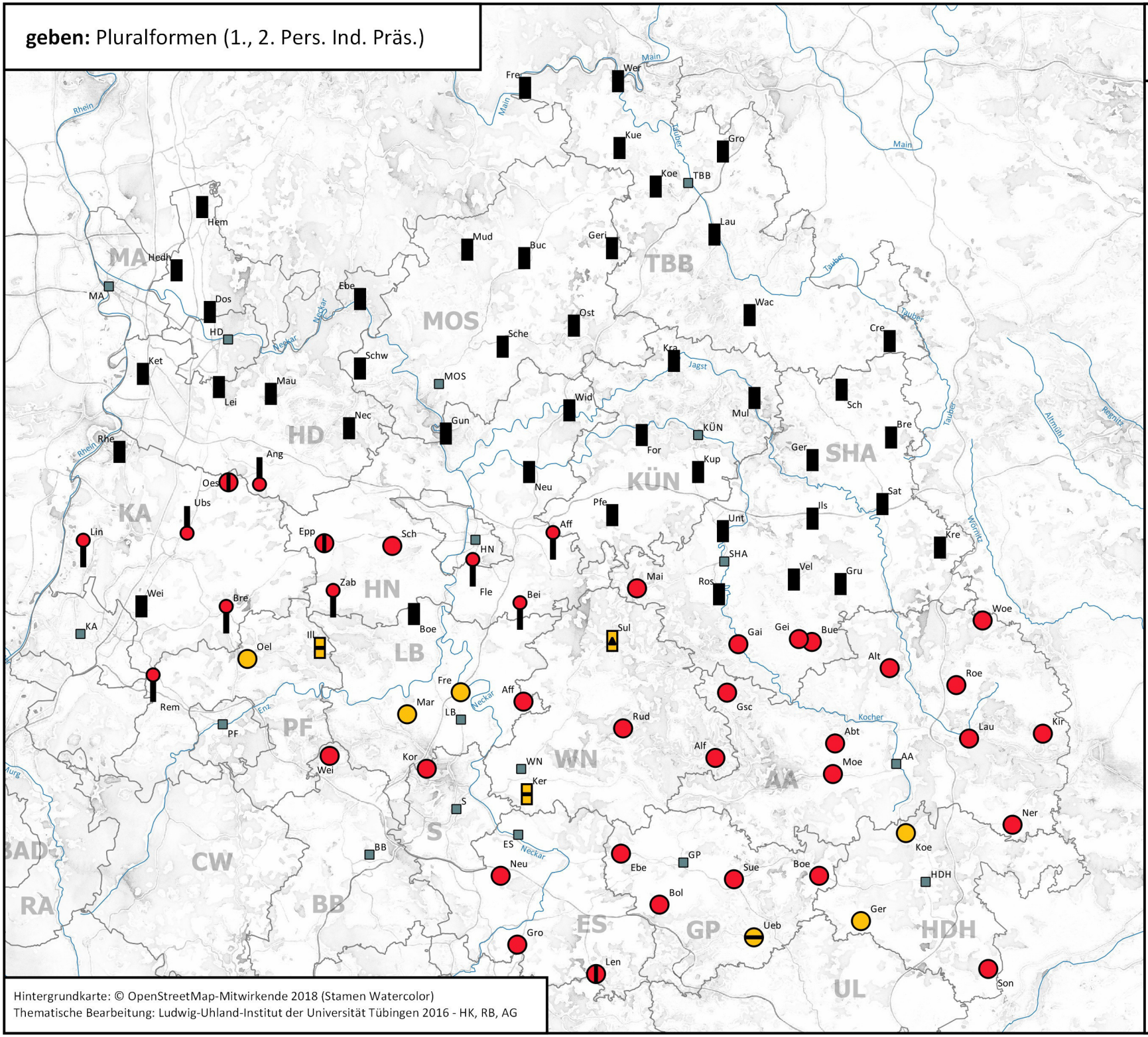

Legende

Einheitsplural

- gebet/=
- gebe/=
- geen/=
- gent/=

Zweiersystem

- gebe/gebt
- gen/gait
- gen/gent
- gebe/gebet
- gebet/gebt

- Kreisstadt

typisierte Formen
Keine Belege bei den Kurzaufnahmen.

Hintergrundkarte: © OpenStreetMap-Mitwirkende 2018 (Stamen Watercolor)
Thematische Bearbeitung: Ludwig-Uhland-Institut der Universität Tübingen 2016 - HK, RB, AG

sehen: Infinitiv

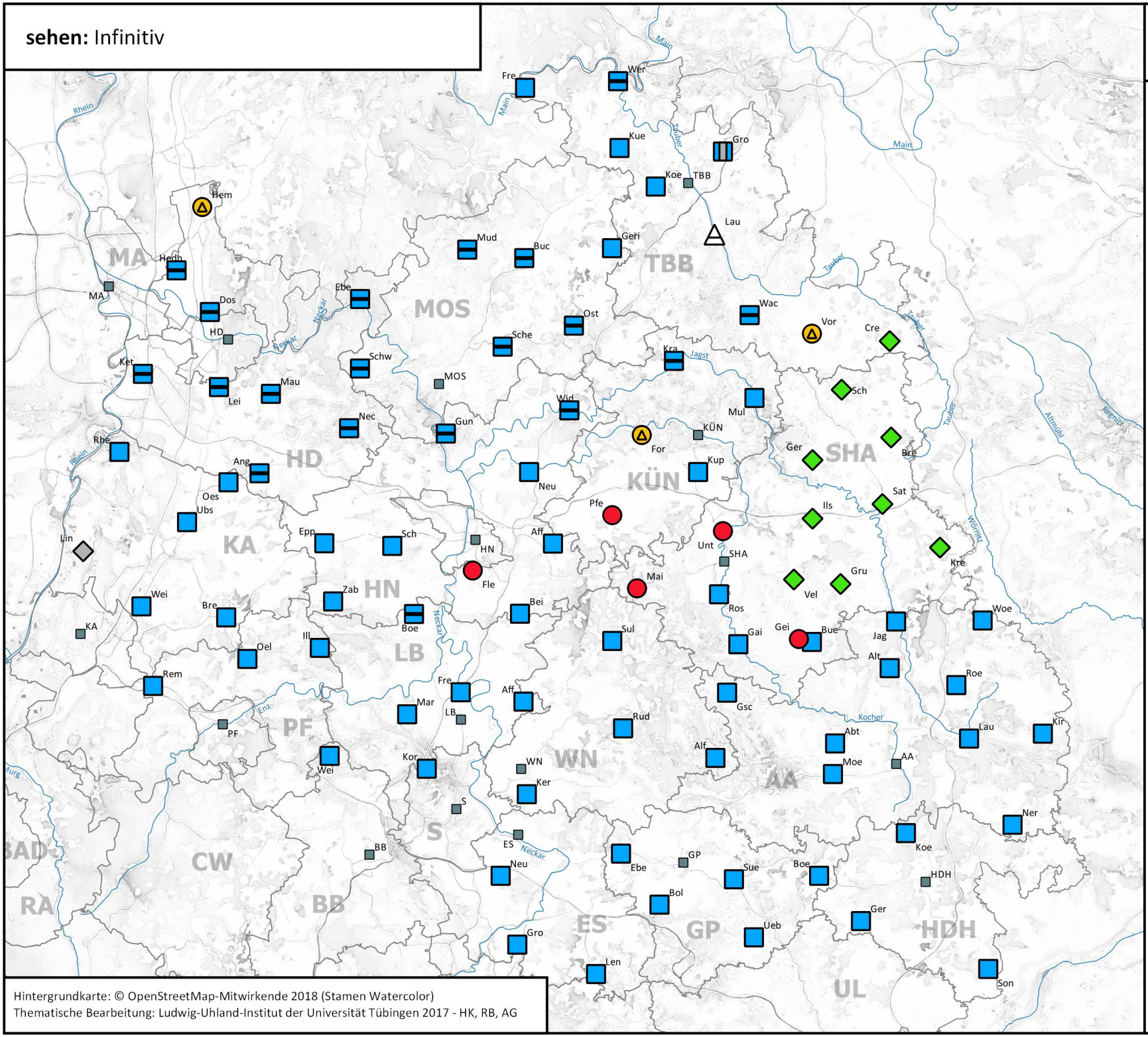

Hintergrundkarte: © OpenStreetMap-Mitwirkende 2018 (Stamen Watercolor)
Thematische Bearbeitung: Ludwig-Uhland-Institut der Universität Tübingen 2017 - HK, RB, AG

Karten-Nr. III/1.5.2.1
Fragebuch-Nr. 18.30

Legende

Einsilbig

- sää [sę̄]
- seen [sę̄n]

Zweisilbig

- sää-ä [sę̄ə̯]
- saa-ä [sāə̯]
- see-ä [sę̄ə̯]
- seenä [sę̄nə]
- seechä [sę̄χə]
- sägä [sęgə]

- Kreisstadt

Keine Belege bei den Kurzaufnahmen.

sehen: *du siehst* (2. Pers. Sg. Ind. Präs.)

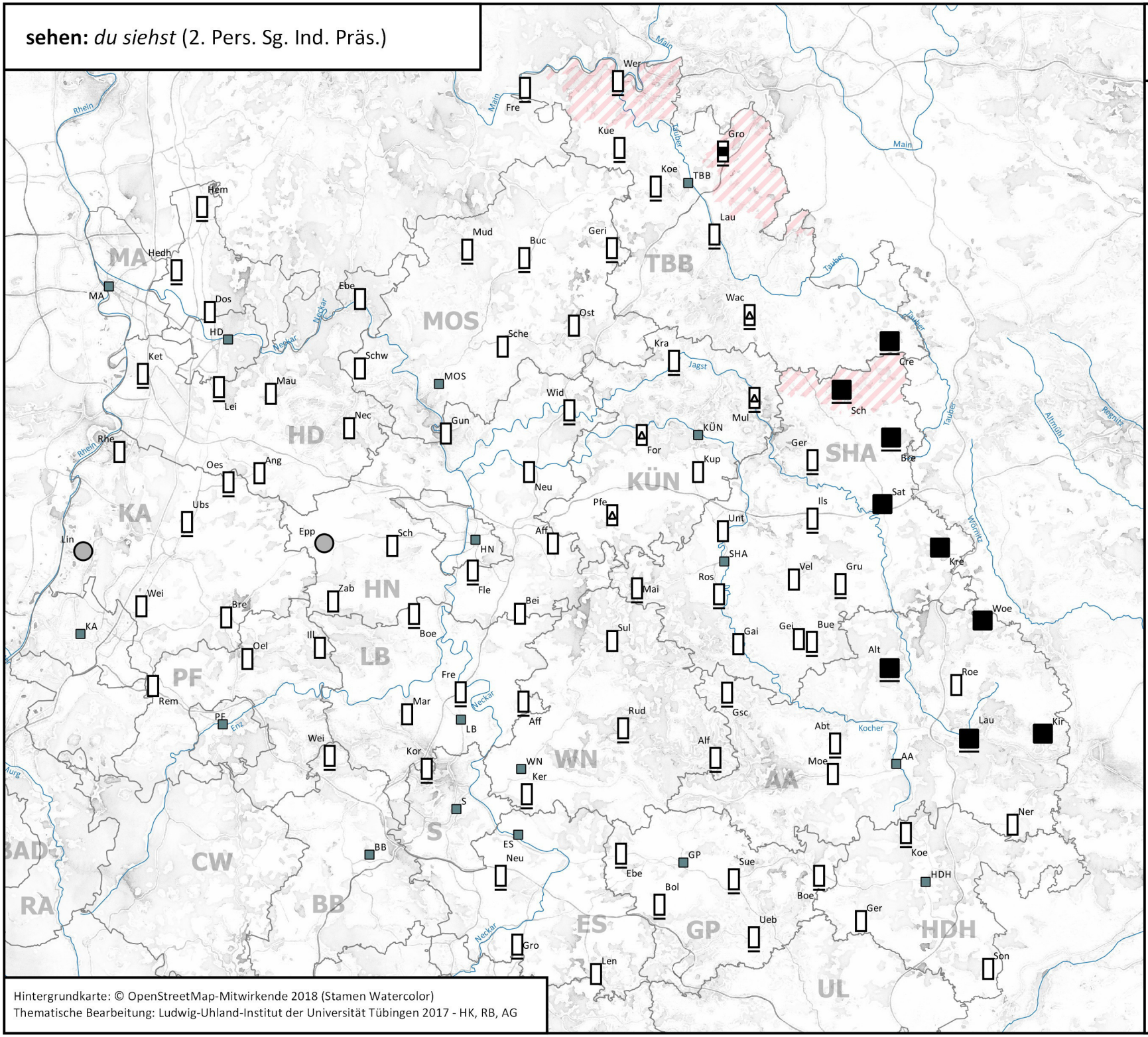

Karten-Nr. III/1.5.2.2
Fragebuch-Nr. 18.32

Legende

- siisch [sʃš]
- siischt [sʃšd]
- siiäsch [sʃəš]
- siiäscht [sʃəšd]
- sest [sęsd]
- sääsch [sęš]
- sigsch [sjgš]
- sigscht [sjgšd]
- im Auslaut -st [-sd]

- Kreisstadt

Hintergrundkarte: © OpenStreetMap-Mitwirkende 2018 (Stamen Watercolor)
Thematische Bearbeitung: Ludwig-Uhland-Institut der Universität Tübingen 2017 - HK, RB, AG

Keine Belege bei den Kurzaufnahmen.

sehen: *wir, sie sehen* (1., 3. Pers. Pl. Ind. Präs.)

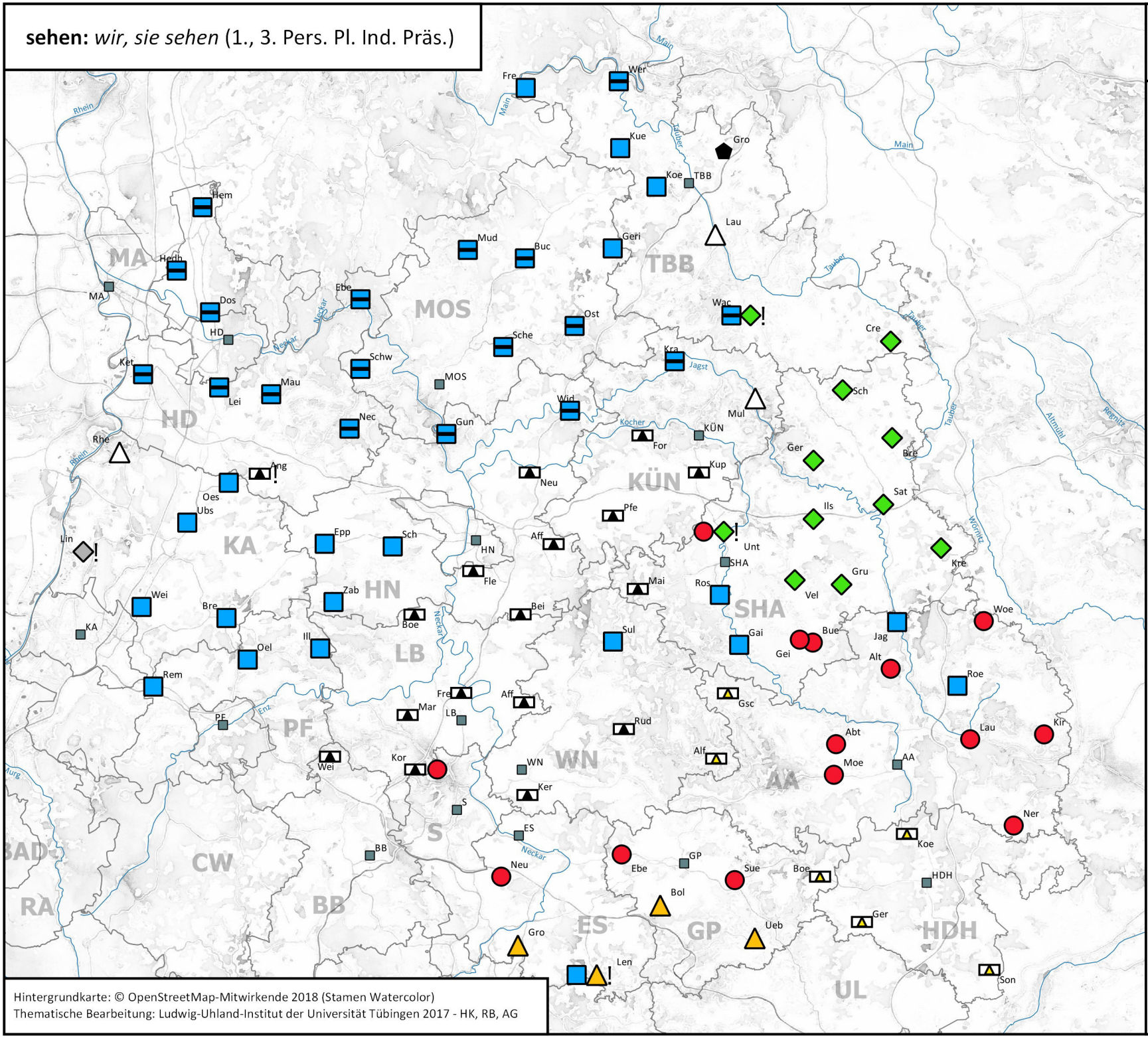

Karten-Nr. III/1.5.2.3
Fragebuch-Nr. 18.34, 18.36

Legende

Einsilbig

- sääat [sę̈əd]
- sää(a)n [sę̈(ə)n]
- sää(a)nt [sę̈(ə)nd]

Zweisilbig

- sää-ä [sę̈ę̈]
- see-ä [sę̈ę̈]
- sää(a)nät [sę̈(ə)nəd]
- säänä [sę̈nə]
- seechä [sę̈χə]
- sägä [sęgə]
- saawä [sāwə]

Kreisstadt

! Siehe Kommentar

Keine Belege bei den Kurzaufnahmen.

Hintergrundkarte: © OpenStreetMap-Mitwirkende 2018 (Stamen Watercolor)
Thematische Bearbeitung: Ludwig-Uhland-Institut der Universität Tübingen 2017 - HK, RB, AG

sehen: *ihr seht* (2. Pers. Pl. Ind. Präs.)

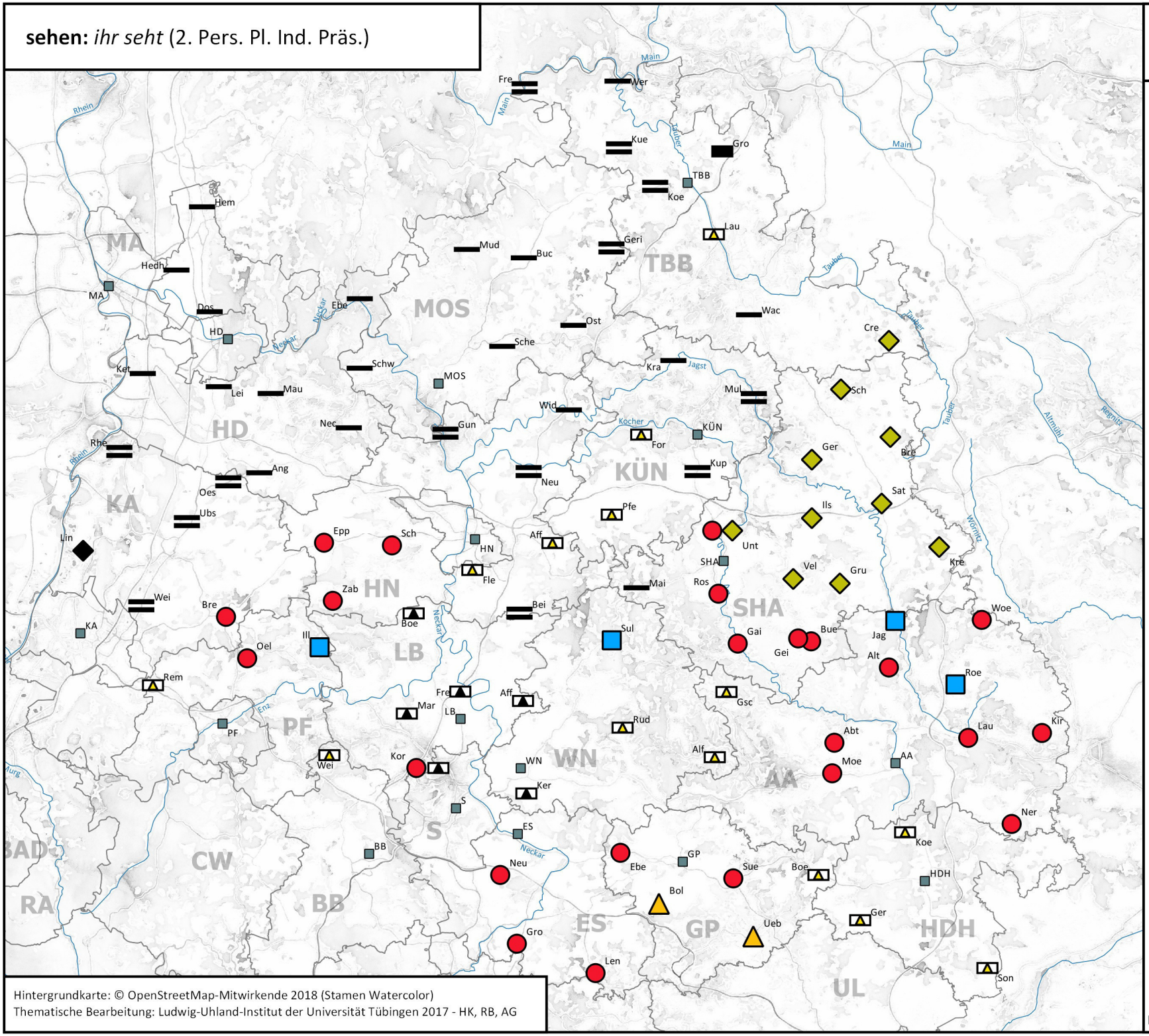

Hintergrundkarte: © OpenStreetMap-Mitwirkende 2018 (Stamen Watercolor)
Thematische Bearbeitung: Ludwig-Uhland-Institut der Universität Tübingen 2017 - HK, RB, AG

Karten-Nr. III/1.5.2.4
Fragebuch-Nr. 18.35

Legende

Einsilbig

- sääat [sɛ̰əd]
- sää(a)n [sɛ̰(ə)n]
- sää(a)nt [sɛ̰(ə)nd]
- seecht [sɛ̰χd]
- säät [sɛ̰d]
- seet [sɛ̰d]
- sat [sad]

Zweisilbig

- sää(a)nät [sɛ̰(ə)nəd]
- sägät [sɛgəd]
- sää-ä [sɛ̰ɐ̯]

Kreisstadt

Keine Belege bei den Kurzaufnahmen.

sehen: Pluralformen (1.-3. Pers. Ind. Präs.)

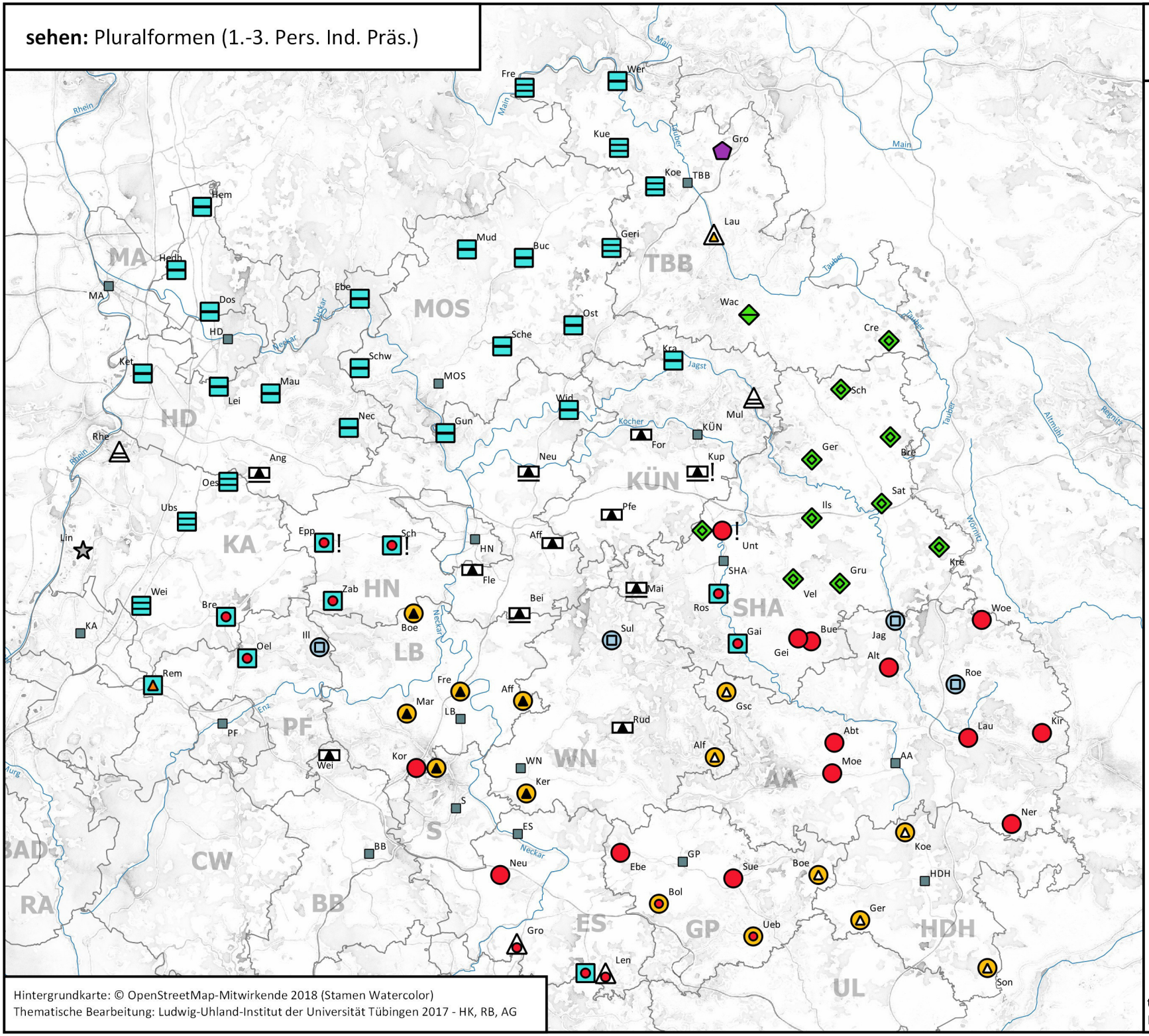

Karten-Nr. III/1.5.2.5
Fragebuch-Nr. 18.34-36

Legende

Einheitsplural

- sääat/=/=
- sää(a)nt/=/=
- sää(a)n/=/=
- sää(a)nät/=/=
- sää-ä/=/=

Zweiersystem

- sää(a)n/sää(a)nt/sää(a)n
- sää(a)n/sää(a)t/sää(a)n - seen/seet/seen
- säänä/säät/säänä
- säänä/sääant/säänä
- sää(a)nät/sää-ät/sää(a)nät
- seechä/seecht/seechä
- seechä/seet/seechä
- saawä/sat/saawä
- sägä/sägät/sägä
- sää-ä/sääat/sää-ä
- sää-ä/sääant/sää-ä
- see-ä/seet, säät/see-ä
- sää-ä/säät/sää-ä

Kreisstadt

! Siehe Kommentar

typisierte Formen
Keine Belege bei den Kurzaufnahmen.

Hintergrundkarte: © OpenStreetMap-Mitwirkende 2018 (Stamen Watercolor)
Thematische Bearbeitung: Ludwig-Uhland-Institut der Universität Tübingen 2017 - HK, RB, AG

sehen: *gesehen* (Partizip Perfekt)

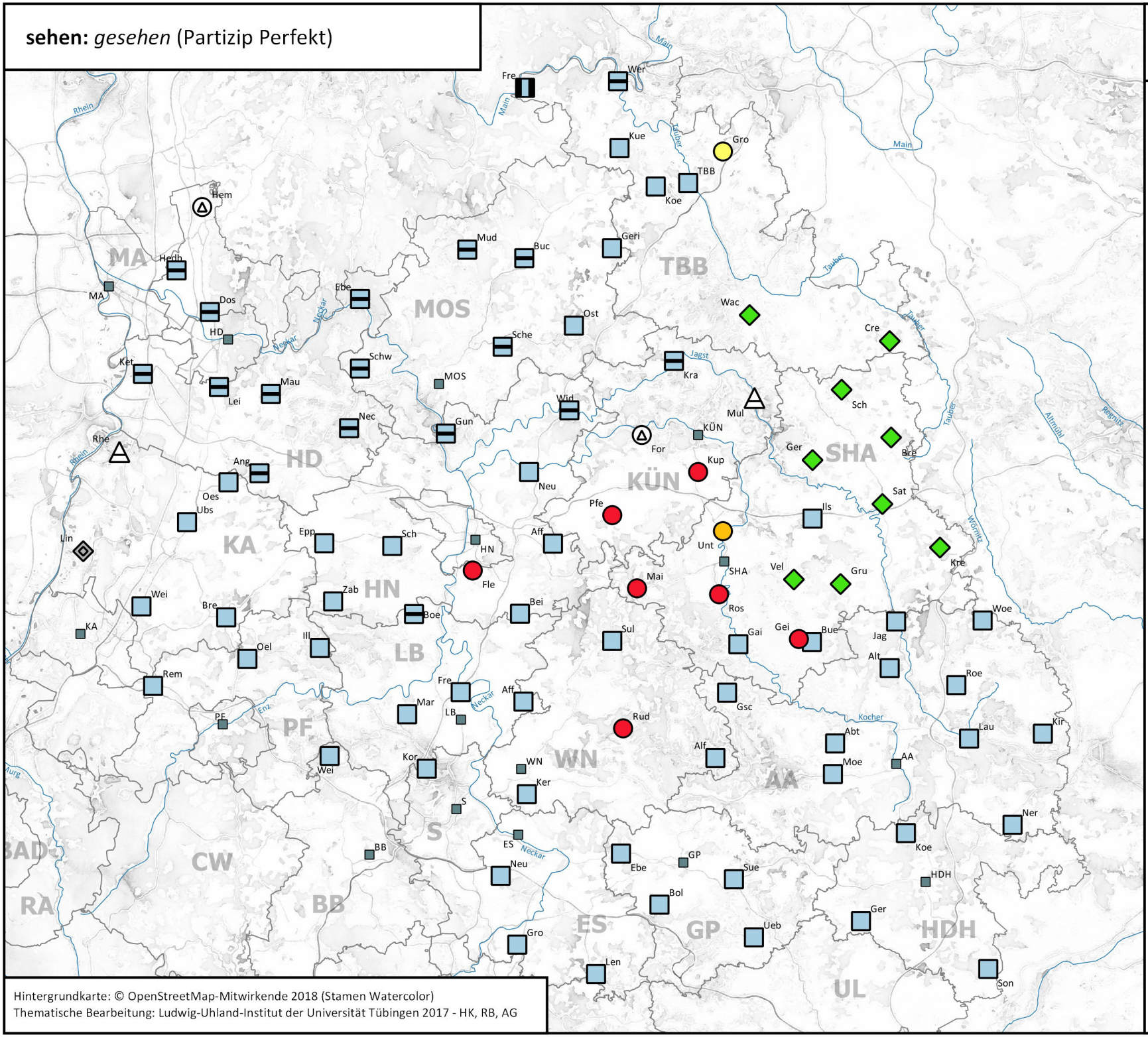

Hintergrundkarte: © OpenStreetMap-Mitwirkende 2018 (Stamen Watercolor)
Thematische Bearbeitung: Ludwig-Uhland-Institut der Universität Tübingen 2017 - HK, RB, AG

Karten-Nr. III/1.5.2.6
Fragebuch-Nr. 18.30

Legende

Einsilbige Formen mit vok. Auslaut

- gsee [gsḛ̄]
- gsää [gsḛ̄]
- gsaa [gsā]

Einsilbige Form mit kons. Auslaut

- gseen [gsḛ̄n]

Zweisilbige Formen

- gseenä [gsḛ̄nə]
- gsegä [gsḛgə]
- gseechä [gsḛ̄χə]
- gsää-ä [gsḛ̄ḛ̤]
- gsee-ä [gsḛ̄ḛ̤]
- gsäjä [gsḛi̤ə]

- Kreisstadt

Keine Belege bei den Kurzaufnahmen.

lesen: *ich lese* (1. Pers. Sg. Ind. Präs.)

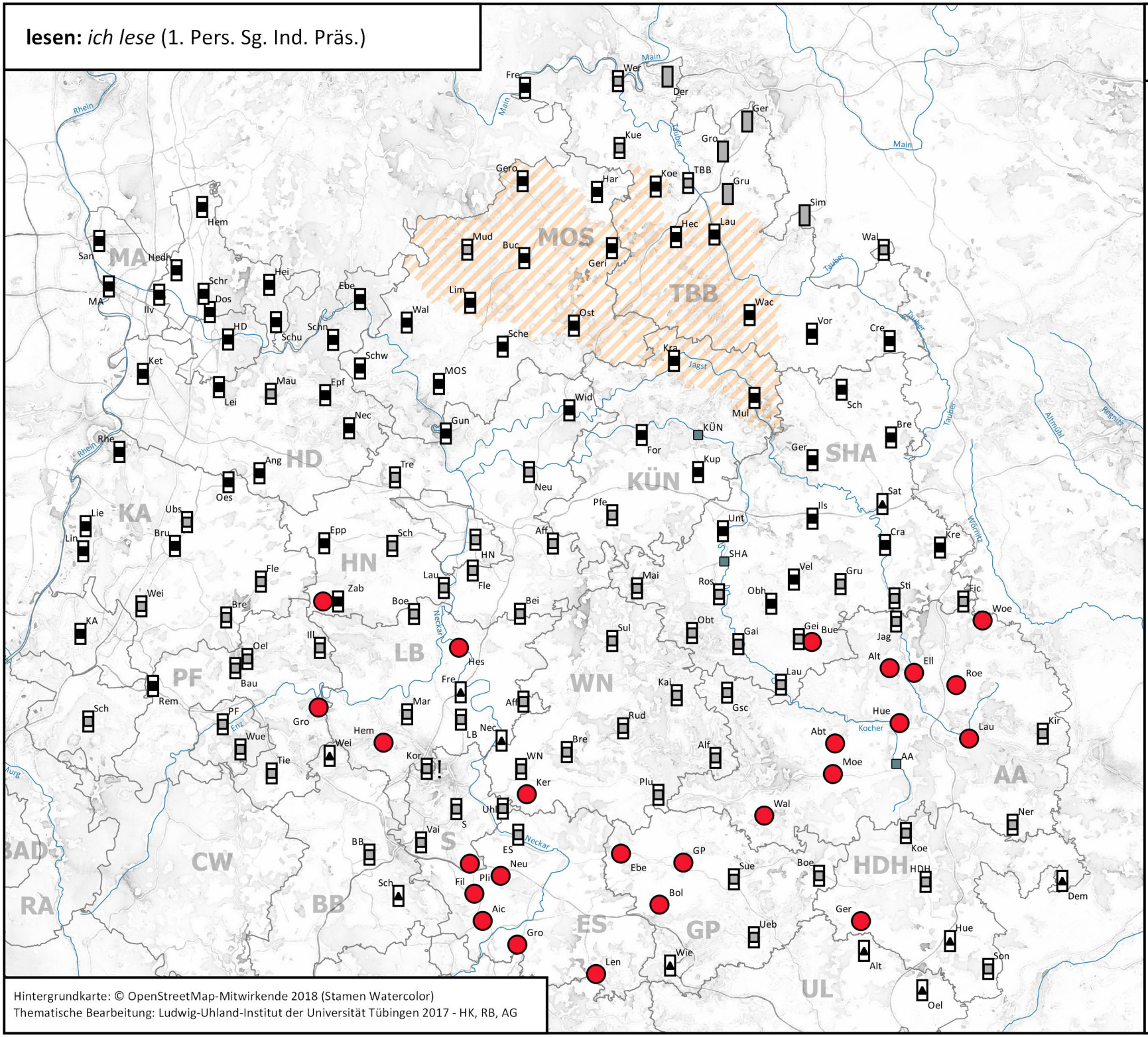

Karten-Nr. III/1.5.3
Fragebuch-Nr. 18.29

Legende

- liis [lī̯s]
- lääas [lɛ̝ə̯s]
- lees, leis [lɛ̝s, lɛ̝i̯s]
- lääs, läis [lɛ̝s, lɛ̝i̯s]
- laas [lās]
- -s zu -sch [-š]

- Kreisstadt
- ! Siehe Kommentar

Hintergrundkarte: © OpenStreetMap-Mitwirkende 2018 (Stamen Watercolor)
Thematische Bearbeitung: Ludwig-Uhland-Institut der Universität Tübingen 2017 - HK, RB, AG

fahren: *er/sie/es fährt* (3. Pers. Sg. Ind. Präs.)

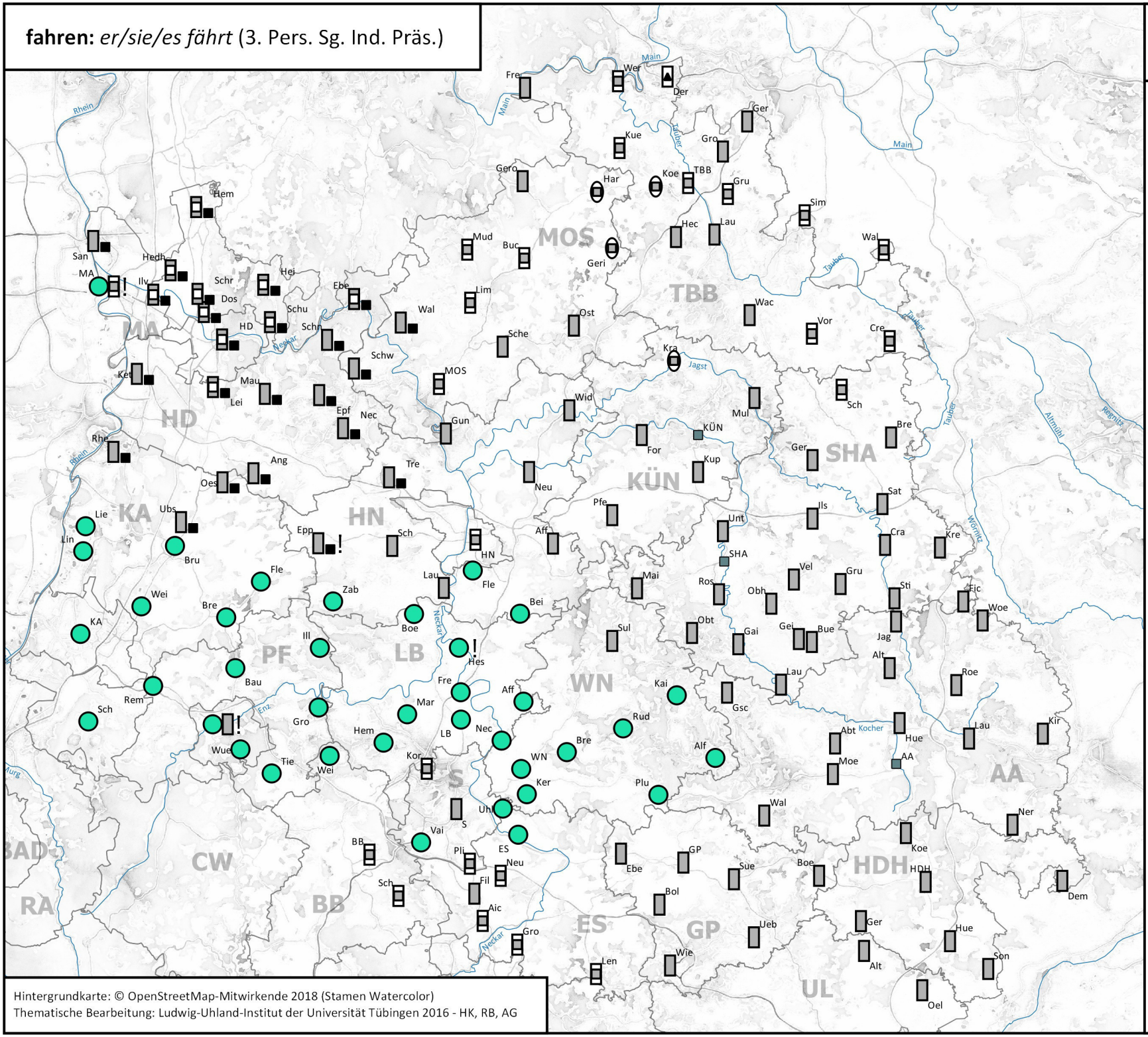

Karten-Nr. III/1.6.1
Fragebuch-Nr. 21.38

Legende

mit Umlaut

- fäärt [vɛ̈ʀd]
- fäät [vɛ̈d]
- feert [vɛ̈ʀd]
- föört, füürt [vœ̈ʀd, vʏ̈ʀd]
- feeat [vɛ̈ɑd]
- fäjert [vɛ̈ɟəʀd]

ohne Umlaut

- faart [vāʀd]

- Kreisstadt
- ! Siehe Kommentar

Hintergrundkarte: © OpenStreetMap-Mitwirkende 2018 (Stamen Watercolor)
Thematische Bearbeitung: Ludwig-Uhland-Institut der Universität Tübingen 2016 - HK, RB, AG

schlagen: Pluralformen (1.-3. Pers. Ind. Präs.)

Karten-Nr. III/1.6.2
Fragebuch-Nr. 35.14-16

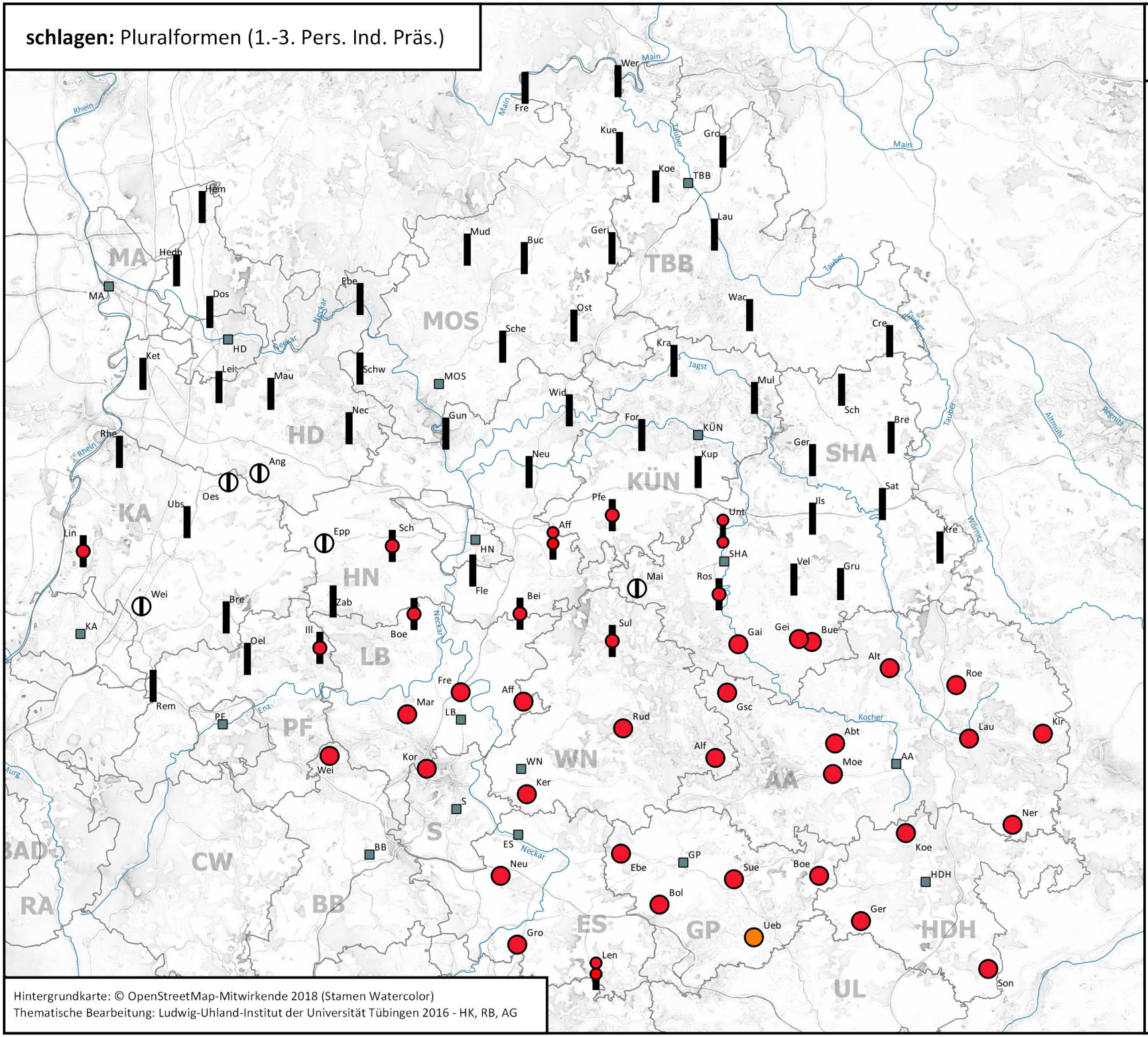

Legende

Einheitsplural

- schlaget/=/=
- schlage/=/=
- schlaat/=/=

Zweiersystem

- schlage/schlaget/schlage
- schlaget/schlagt/schlaget
- schlage/schlaget/schlaget
- schlage/schlagt/schlage

- Kreisstadt

typisierte Formen
Keine Belege bei den Kurzaufnahmen.

Hintergrundkarte: © OpenStreetMap-Mitwirkende 2018 (Stamen Watercolor)
Thematische Bearbeitung: Ludwig-Uhland-Institut der Universität Tübingen 2016 - HK, RB, AG

tragen: Pluralformen (1.-3. Pers. Ind. Präs.)

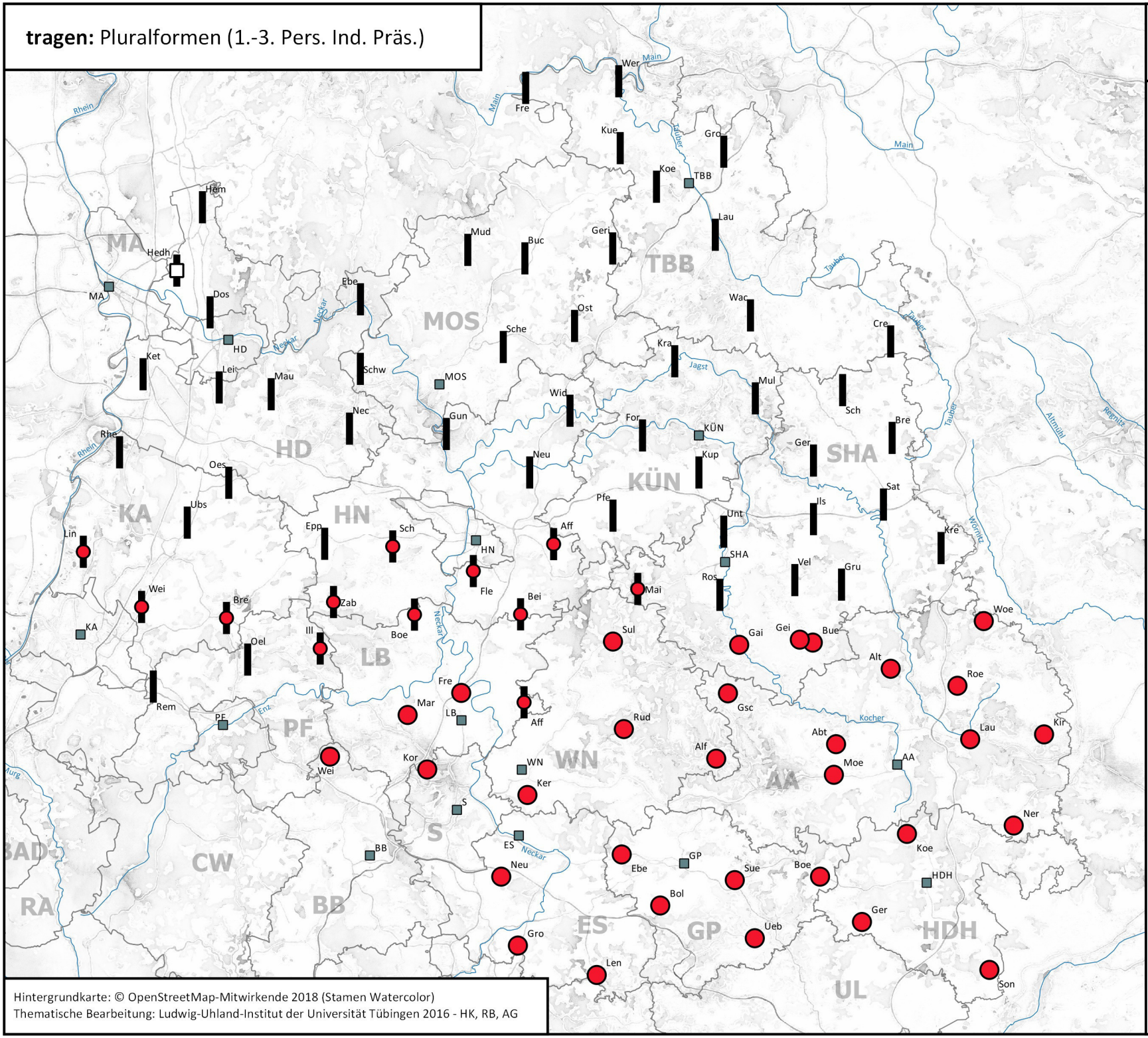

Karten-Nr. III/1.6.3
Fragebuch-Nr. 28.36-38

Legende

Einheitsplural

traget/=/=

Zweiersystem

trage/traget/trage

trage/tragt/trage

trage/tricht/trage

Kreisstadt

typisierte Formen
Keine Belege bei den Kurzaufnahmen.

Hintergrundkarte: © OpenStreetMap-Mitwirkende 2018 (Stamen Watercolor)
Thematische Bearbeitung: Ludwig-Uhland-Institut der Universität Tübingen 2016 - HK, RB, AG

haben: Infinitiv

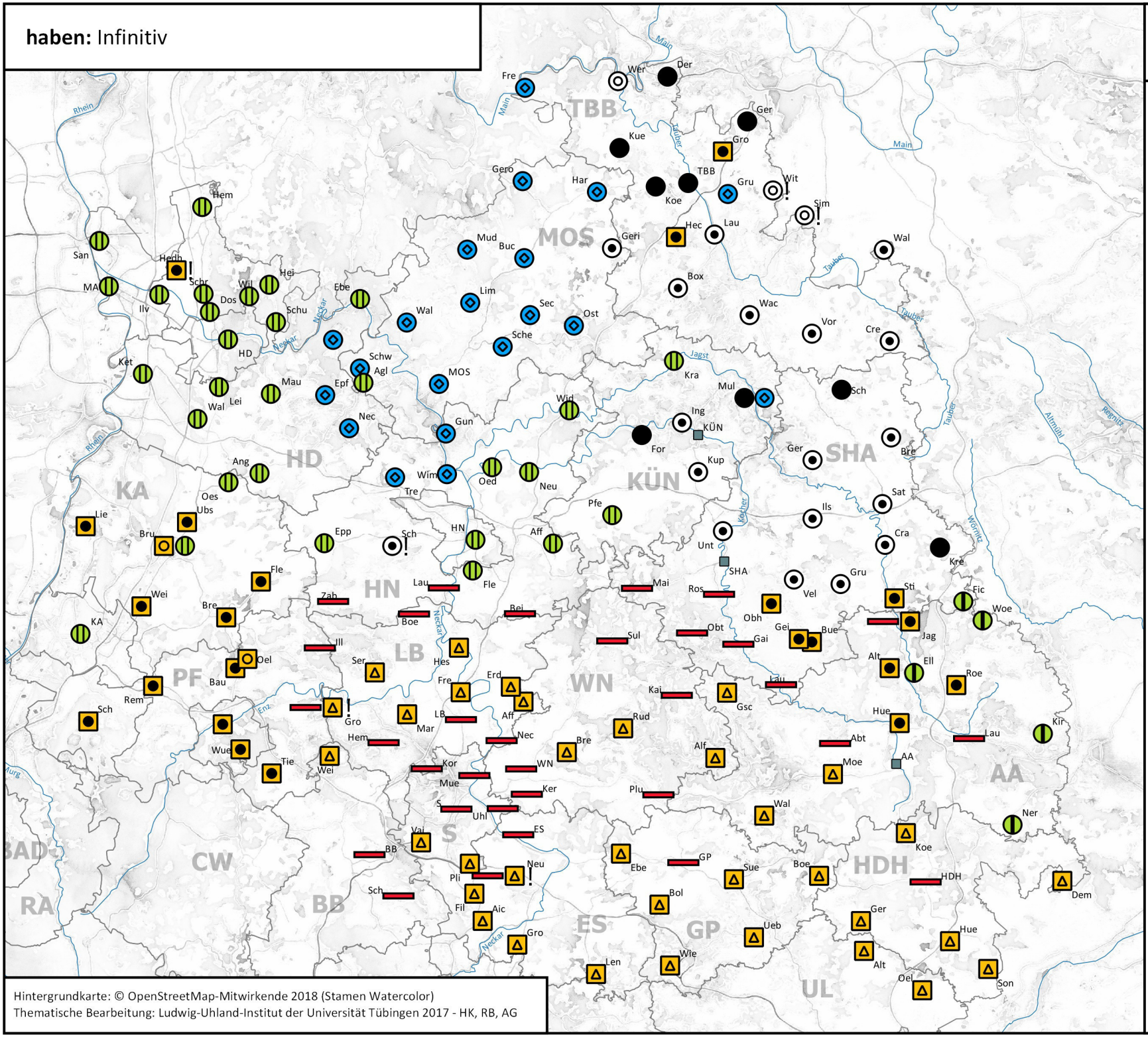

Hintergrundkarte: © OpenStreetMap-Mitwirkende 2018 (Stamen Watercolor)
Thematische Bearbeitung: Ludwig-Uhland-Institut der Universität Tübingen 2017 - HK, RB, AG

Karten-Nr. III/1.7.1.1
Fragebuch-Nr. 31.15

Legende

nicht kontrahierte Formen ohne Umlaut

- haabä [hābə]
- hååwä, hååbä [hǭwə, hǭbə]
- hoowä, houwä [hǭwə, hǭuwə]
- hawä, habä [hawə, habə]
- howä [hǫwə]

nicht kontrahierte Form mit Umlaut

- hewä, häwä [hęwə, hęwə]

kontrahierte Formen mit vok. Auslaut

- hau [haǫ]
- håå, hoo [hǭ, hǭ]
- huu [hū]

kontrahierte Form mit kons. Auslaut

- han [han, hən]

- Kreisstadt
- ! Siehe Kommentar

haben: *ich habe* (1. Pers. Sg. Ind. Präs.)

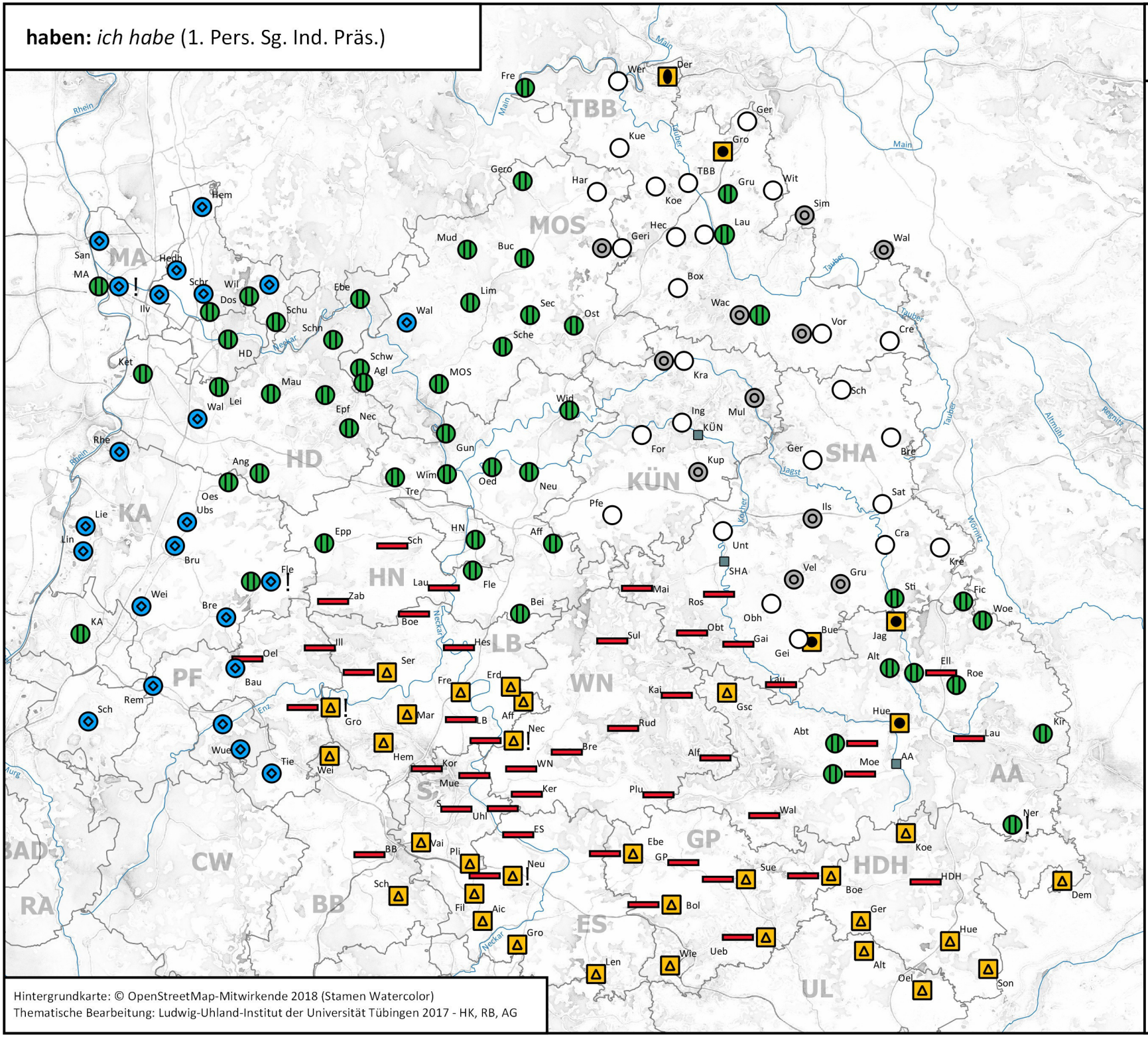

Hintergrundkarte: © OpenStreetMap-Mitwirkende 2018 (Stamen Watercolor)
Thematische Bearbeitung: Ludwig-Uhland-Institut der Universität Tübingen 2017 - HK, RB, AG

Karten-Nr. III/1.7.1.2
Fragebuch-Nr. 31.16

Legende

mit kons. Auslaut -b ('hab')

- hab [hab]
- håb [hǫb]
- hob [hǫb]

mit Umlaut ('heb')

- heb [hęb]

mit kons. Auslaut -n ('han')

- han [han, hən]

mit vok. Auslaut ('haa')

- hau [haǫ]
- håå, hoo [hǭ, hō]
- höü [höü]

- Kreisstadt
- ! Siehe Kommentar

haben: *du hast* (2. Pers. Sg. Ind. Präs.)

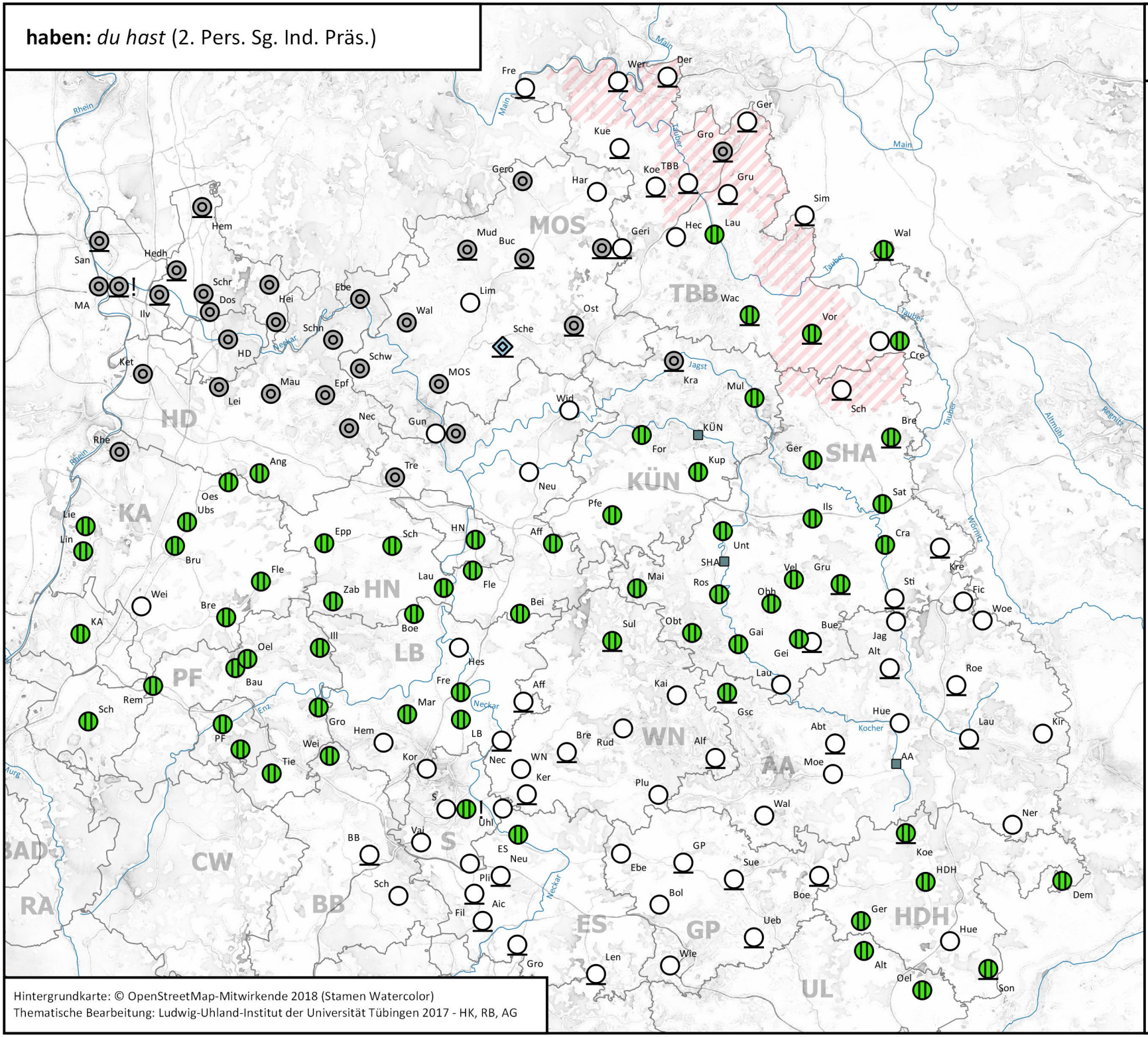

Hintergrundkarte: © OpenStreetMap-Mitwirkende 2018 (Stamen Watercolor)
Thematische Bearbeitung: Ludwig-Uhland-Institut der Universität Tübingen 2017 - HK, RB, AG

Karten-Nr. III/1.7.1.3
Fragebuch-Nr. 31.17

Legende

mit unverdumpftem Vokal

- hasch [haš]
- hascht [hašd]

mit verdumpftem Vokal

- håsch [hǫš]
- håscht [hǫšd]
- hosch [hǫš]
- hoscht [hǫšd]

mit Umlaut

- hescht [hęšd]

- im Auslaut -st [-sd]
- Kreisstadt
- ! Siehe Kommentar

haben: *er/sie/es hat* (3. Pers. Sg. Ind. Präs.)

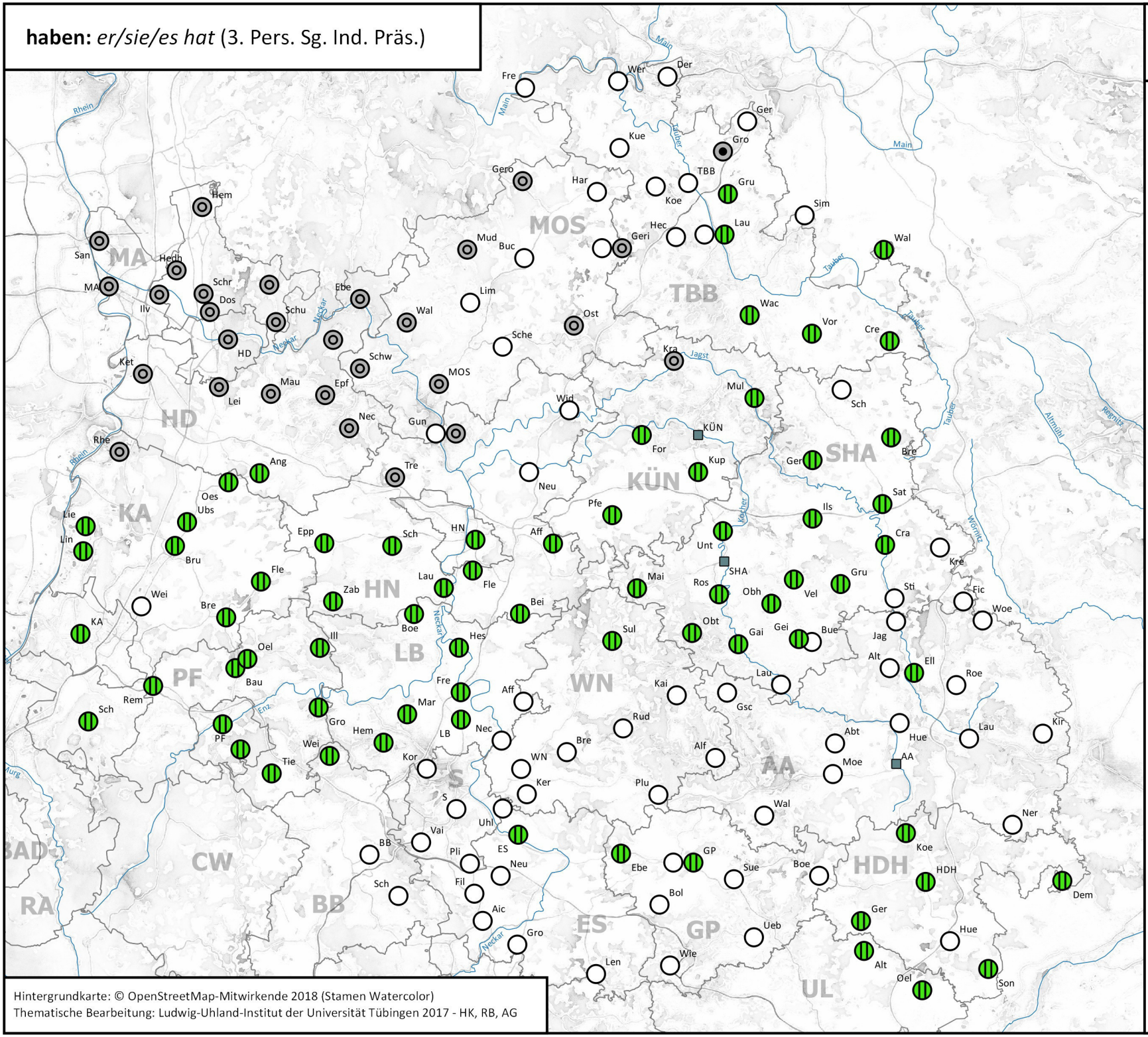

Karten-Nr. III/1.7.1.4
Fragebuch-Nr. 31.18

Legende

mit unverdumpftem Vokal

- hat [had]

mit verdumpftem Vokal

- hât [họd]
- hot [họd]
- hoot [hō̩d]

- Kreisstadt

Hintergrundkarte: © OpenStreetMap-Mitwirkende 2018 (Stamen Watercolor)
Thematische Bearbeitung: Ludwig-Uhland-Institut der Universität Tübingen 2017 - HK, RB, AG

haben: *wir haben* (1. Pers. Pl. Ind. Präs.)

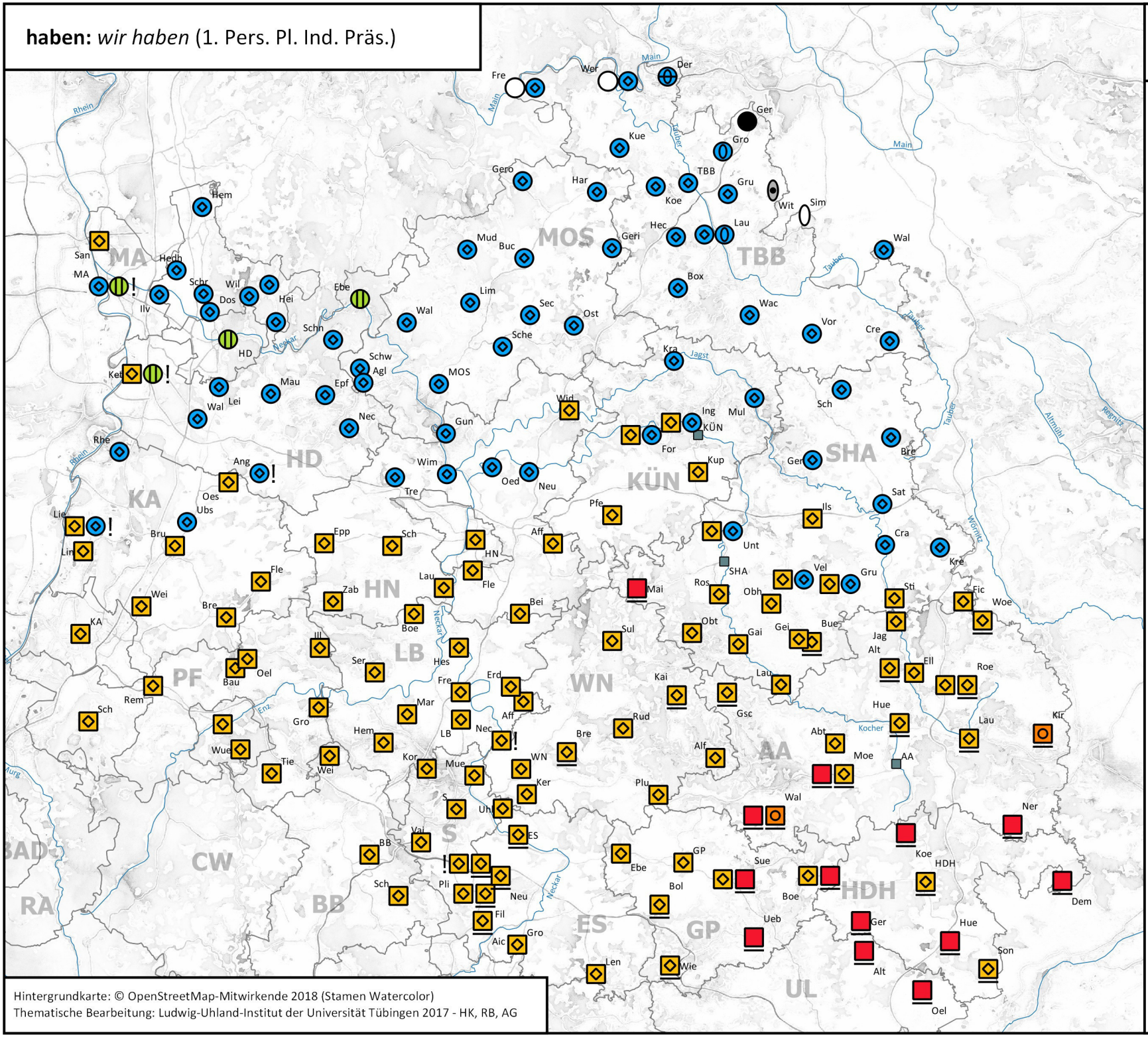

Hintergrundkarte: © OpenStreetMap-Mitwirkende 2018 (Stamen Watercolor)
Thematische Bearbeitung: Ludwig-Uhland-Institut der Universität Tübingen 2017 - HK, RB, AG

Karten-Nr. III/1.7.1.5
Fragebuch-Nr. 31.19

Legende

nicht kontrahierte Formen

- hawä [hawə]
- håwä [hǫwə]
- hååwä [hǭwə]

mit Umlaut

- hewä, häwä [hęwə, hęwə]
- höwä [hǫ̈wə]
- höiwä [hǫ̈iwə]

kontrahierte Formen mit Auslaut -m

- håm [hǫm]

mit Umlaut

- höm [hǫ̈m]

kontrahierte Formen mit Auslaut -n(t)

- han(t) [han(d)]
- hån(t) [hǫn(d)]

mit Umlaut

- hent, hänt [hęnd, hęnd]
- hen, hän [hęn, hęn]

Kreisstadt

! Siehe Kommentar

haben: *ihr habt* (2. Pers. Pl. Ind. Präs.)

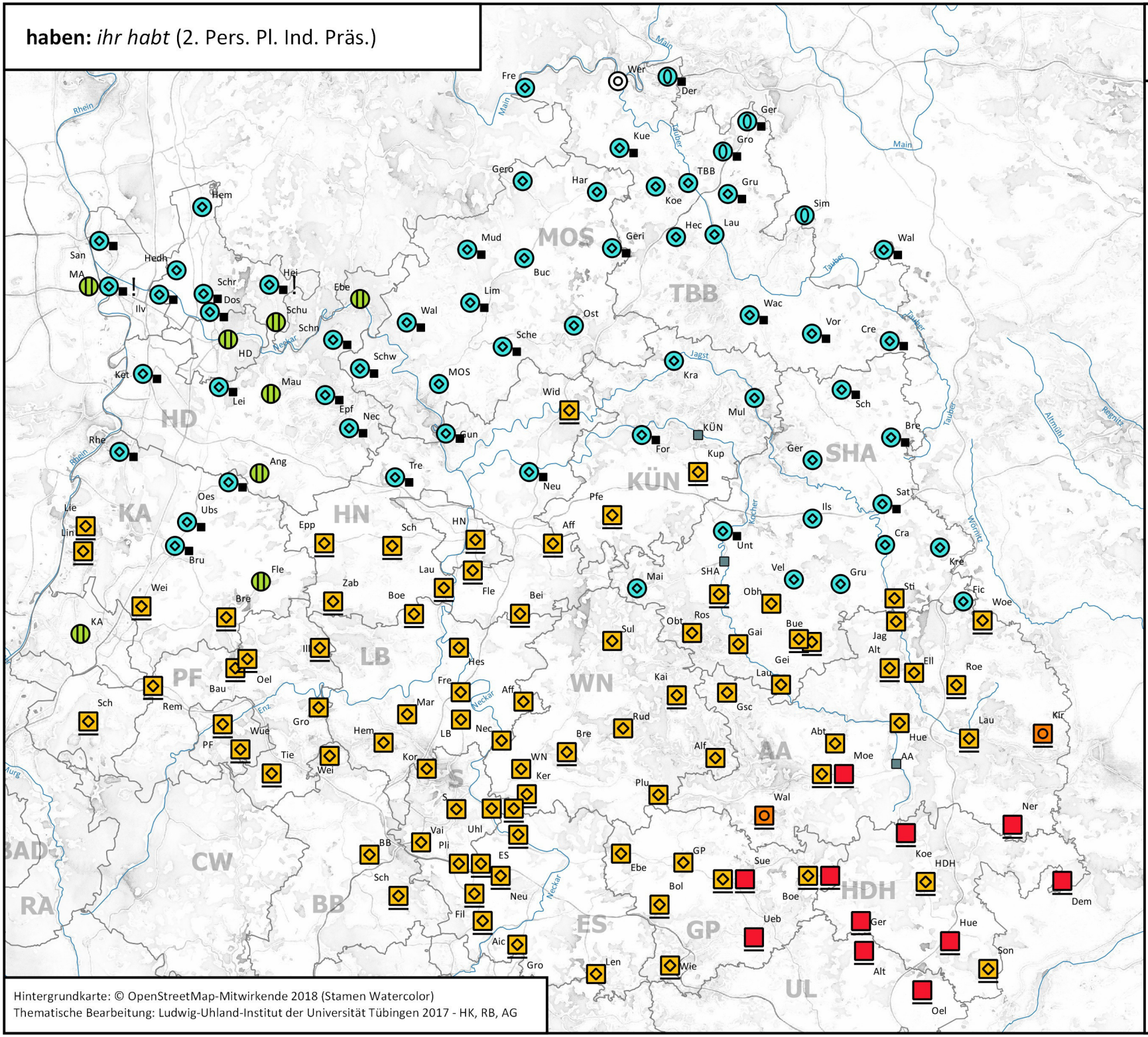

Hintergrundkarte: © OpenStreetMap-Mitwirkende 2018 (Stamen Watercolor)
Thematische Bearbeitung: Ludwig-Uhland-Institut der Universität Tübingen 2017 - HK, RB, AG

Karten-Nr. III/1.7.1.6
Fragebuch-Nr. 31.20

Legende

Endung -bt ohne Umlaut ('habt')

- habt [habd]
- hobt [họbd]

Endung -bt mit Umlaut ('hebt')

- hebt, häbt [hębd, hębd]
- het, hät [hęd, hęd]
- höbt [hǫ̈bd]
- höt [hǫ̈d]

Endung -n(t) ohne Umlaut ('han(t)')

- han(t) [han(d)]
- hån(t), hon(t) [hǫn(d), hǫn(d)]

Endung -n(t) mit Umlaut ('hen(t)')

- hent, hänt [hęnd, hęnd]
- hen, hän [hęn, hęn]

- Kreisstadt
- ! Siehe Kommentar

haben: *sie haben* (3. Pers. Pl. Ind. Präs.)

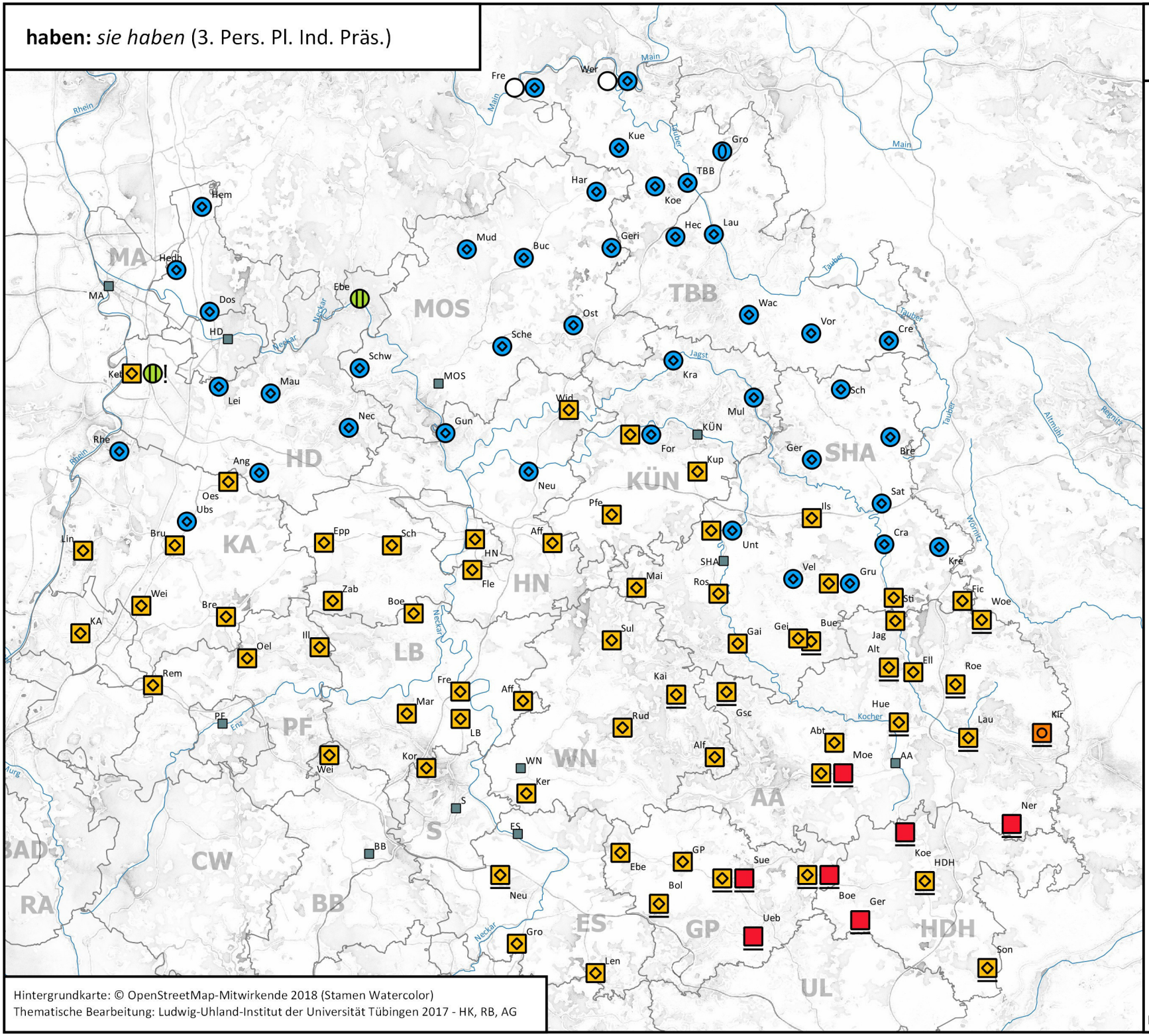

Hintergrundkarte: © OpenStreetMap-Mitwirkende 2018 (Stamen Watercolor)
Thematische Bearbeitung: Ludwig-Uhland-Institut der Universität Tübingen 2017 - HK, RB, AG

Karten-Nr. III/1.7.1.7
Fragebuch-Nr. 31.21

Legende

nicht kontrahierte Formen ohne Umlaut

- hawä [hawə]
- håwä [hǫwə]

mit Umlaut

- hewä, häwä [hęwə, hęwə]
- höwä [hǫ̈wə]

kontrahierte Formen ohne Umlaut

- han(t) [han(d)]
- hån(t) [hǫn(d)]

mit Umlaut

- hent, hänt [hęnd, hęnd]
- hen, hän [hęn, hęn]

- Kreisstadt
- ! Siehe Kommentar

Keine Belege bei den Kurzaufnahmen.

haben: *gehabt* (Partizip Perfekt)

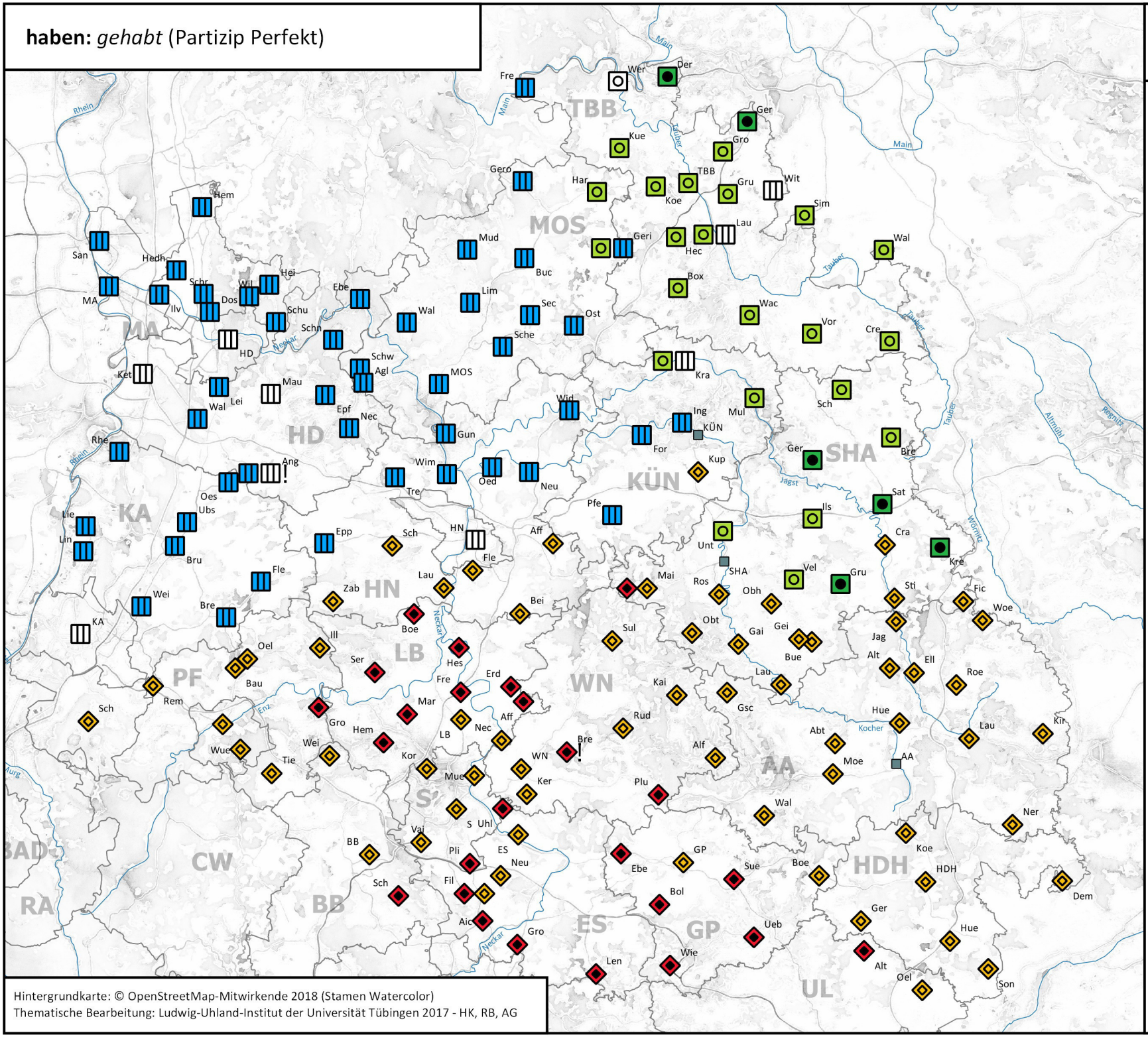

Hintergrundkarte: © OpenStreetMap-Mitwirkende 2018 (Stamen Watercolor)
Thematische Bearbeitung: Ludwig-Uhland-Institut der Universität Tübingen 2017 - HK, RB, AG

Karten-Nr. III/1.7.1.8
Fragebuch-Nr. 31.15

Legende

Formen ohne Umlaut, mit Auslaut -t

- kått, kott [ghọd, ghọd]
- kåât, koot [ghō̤d, ghō̤d]
- katt [ghad]

mit Auslaut -bt

- kabt [ghabd]
- kåbt, kobt [ghọbd, ghọbd]

Formen mit Umlaut

- kett [ghẹd]
- keet [ghē̤d]

Kreisstadt

! Siehe Kommentar

haben: *er habe* (3. Pers. Sg. Konjunktiv I)
Fragesatz: *Er hat gesagt, er habe Hunger.*

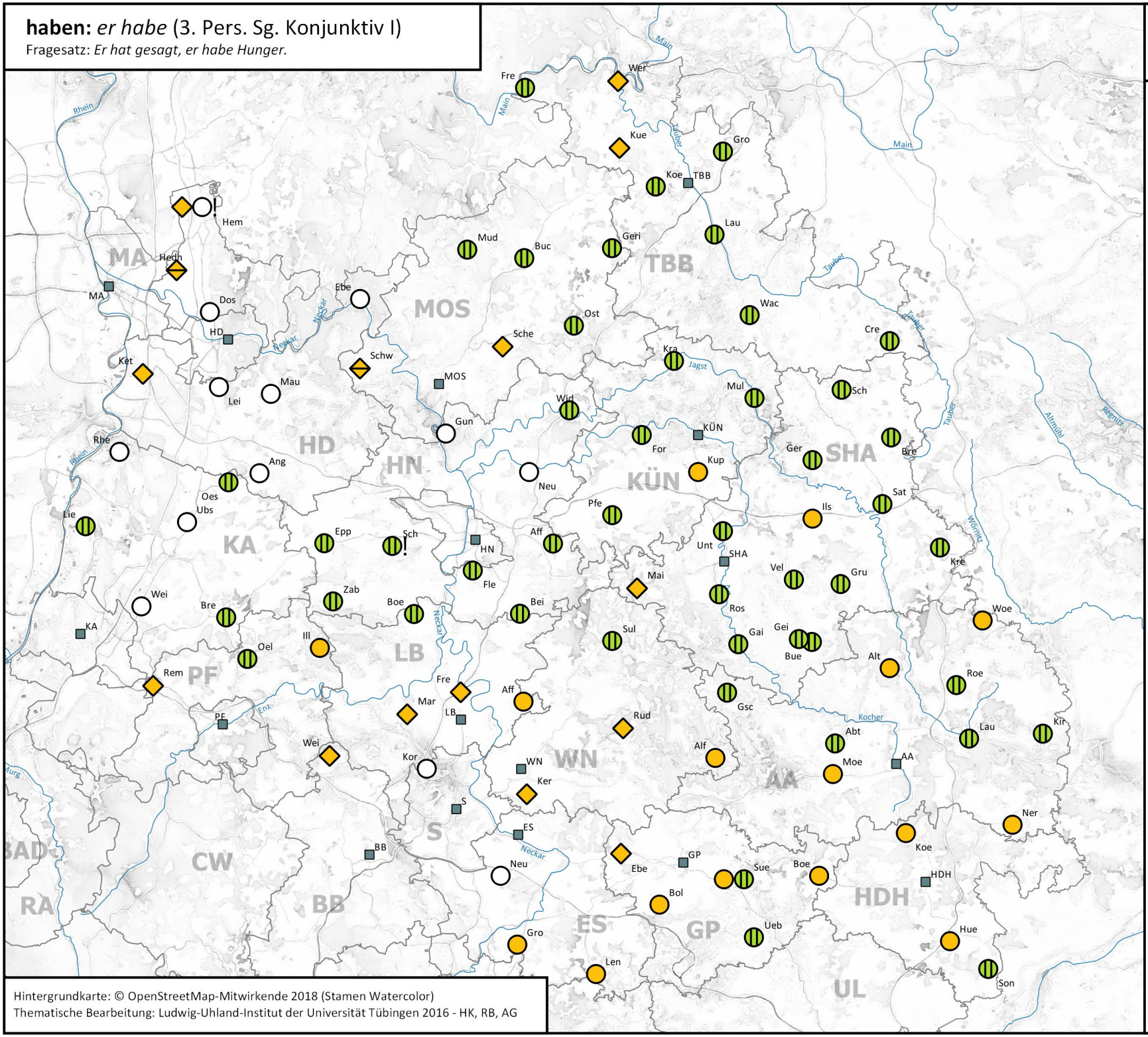

Legende

- hat [had]
- hått, hot [hɒd, hɒd]
- hääb [hɛ̄b]
- hätt [hɛd]
- heet [hɛ̄d]

- Kreisstadt
- ! Siehe Kommentar

Karten-Nr. III/1.7.1.9
Fragebuch-Nr. 31.22

Keine Belege bei den Kurzaufnahmen.

Hintergrundkarte: © OpenStreetMap-Mitwirkende 2018 (Stamen Watercolor)
Thematische Bearbeitung: Ludwig-Uhland-Institut der Universität Tübingen 2016 - HK, RB, AG

sein: *ich bin* (1. Pers. Sg. Ind. Präs.)

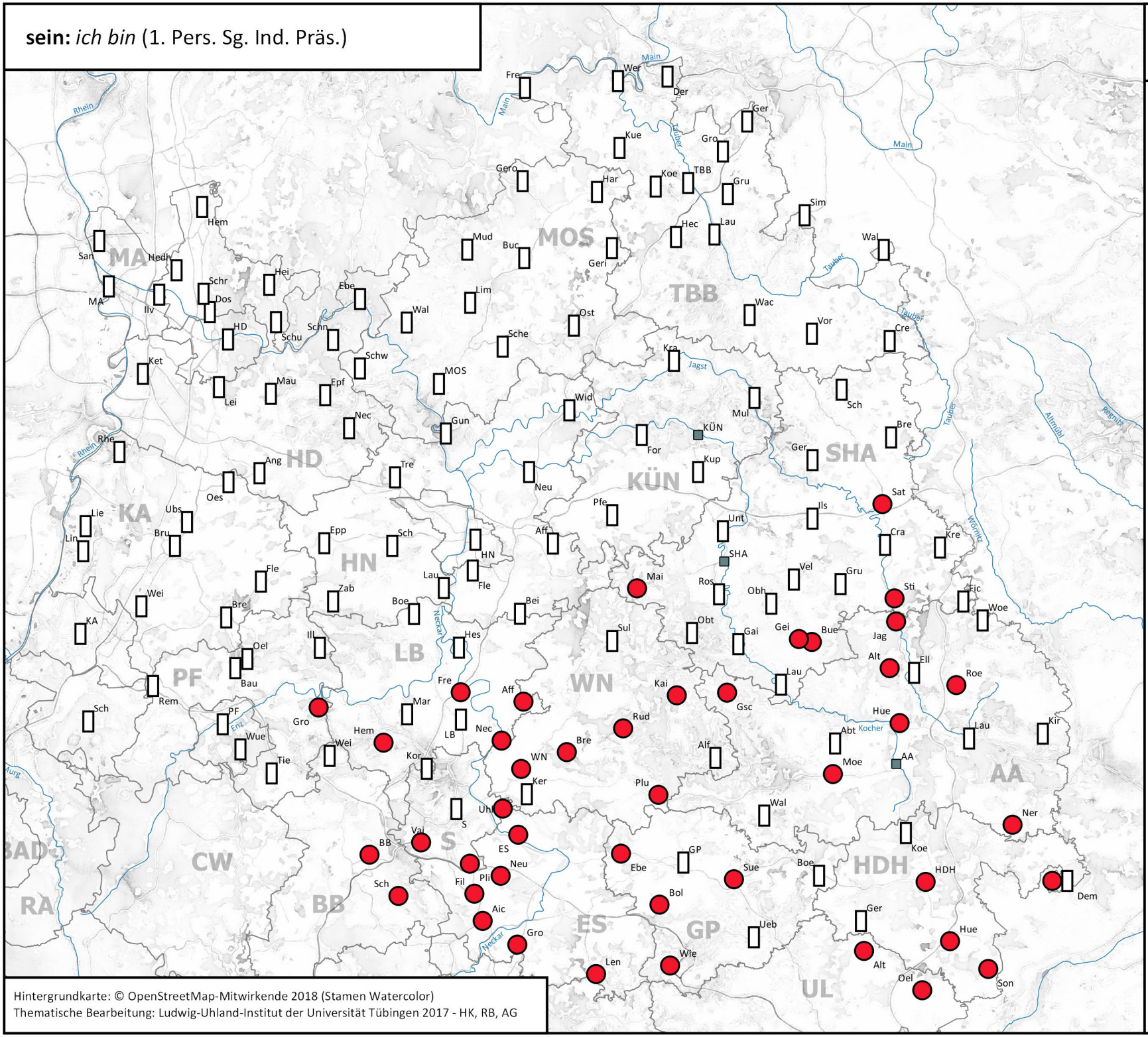

Karten-Nr. III/1.7.2.1
Fragebuch-Nr. 18.60

Legende

- bin, ben [bịn, bẹn]
- bi, bii, bee [bị, bī, bē]
- Kreisstadt

Zum Wandel von i > e vor Nasal siehe I/5.2

Hintergrundkarte: © OpenStreetMap-Mitwirkende 2018 (Stamen Watercolor)
Thematische Bearbeitung: Ludwig-Uhland-Institut der Universität Tübingen 2017 - HK, RB, AG

sein: *du bist* (2. Pers. Sg. Ind. Präs.)

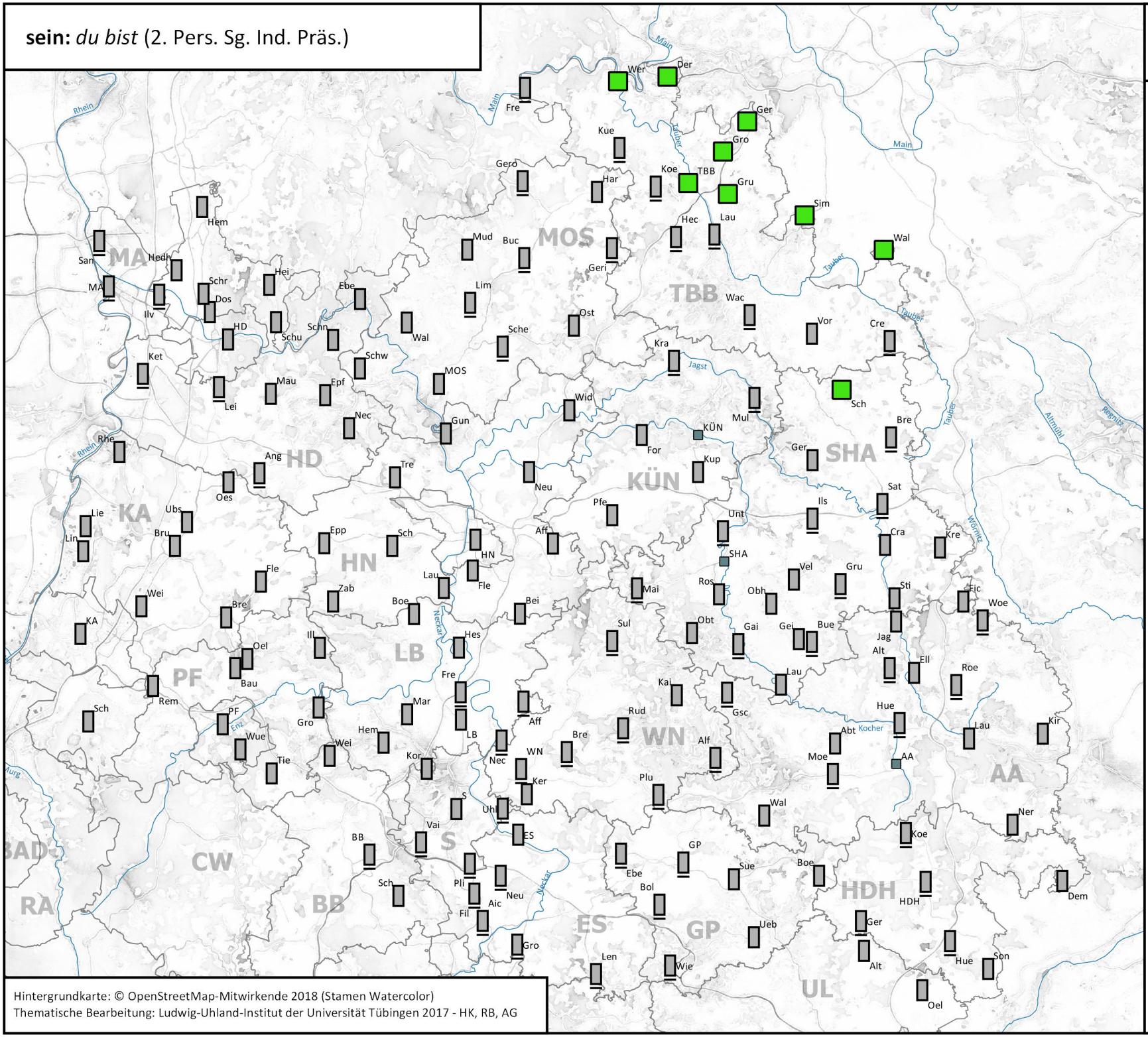

Hintergrundkarte: © OpenStreetMap-Mitwirkende 2018 (Stamen Watercolor)
Thematische Bearbeitung: Ludwig-Uhland-Institut der Universität Tübingen 2017 - HK, RB, AG

Karten-Nr. III/1.7.2.2
Fragebuch-Nr. 18.61

Legende

- bisch [bįš]
- bischt [bįšd]
- bist [bįsd]

- Kreisstadt

sein: *er/sie/es ist* (3. Pers. Sg. Ind. Präs.)

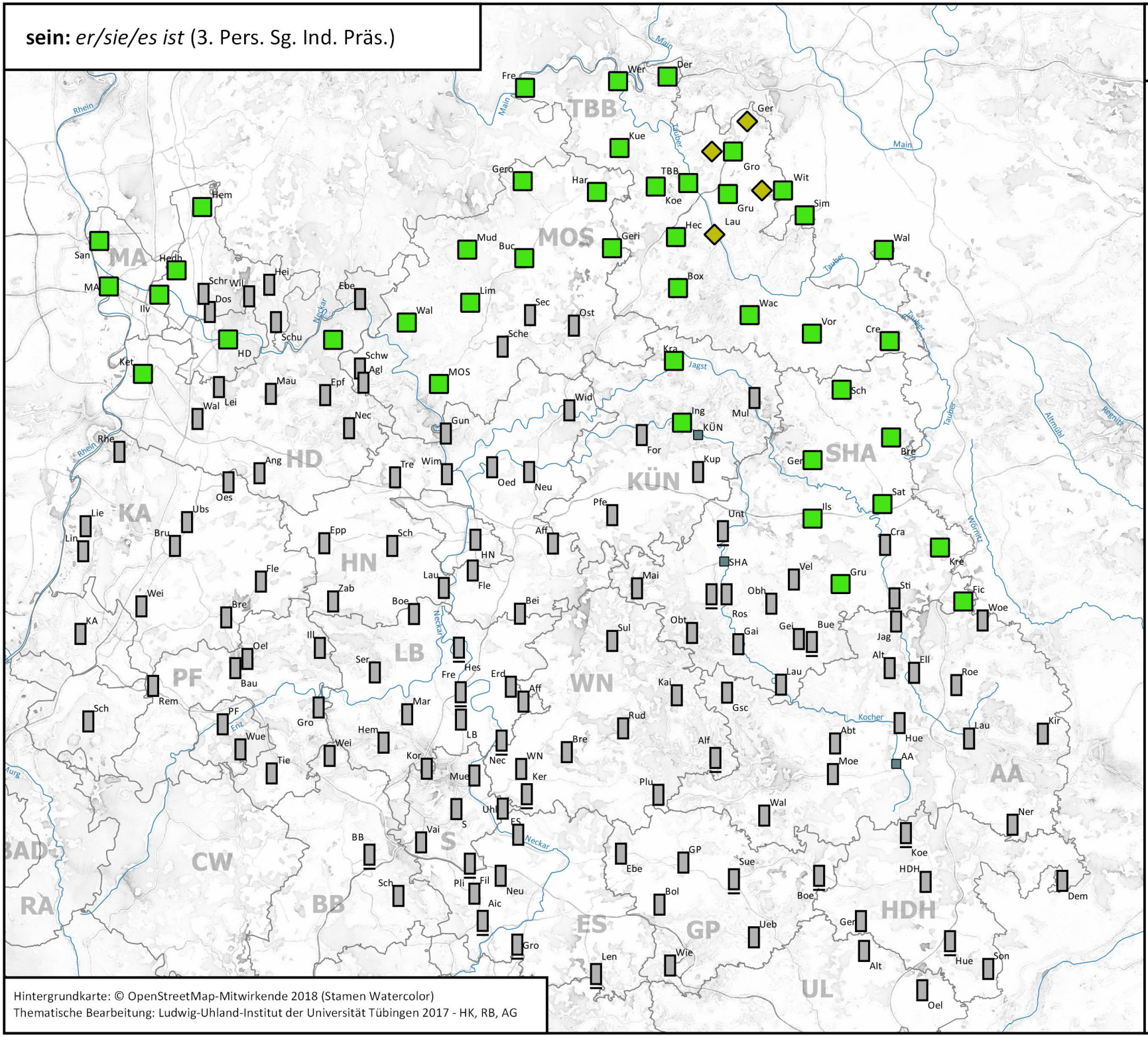

Karten-Nr. III/1.7.2.3
Fragebuch-Nr. 18.62

Legende

- isch [įš]
- ischt [įšd]
- is[įs]
- id [įd]

Kreisstadt

Hintergrundkarte: © OpenStreetMap-Mitwirkende 2018 (Stamen Watercolor)
Thematische Bearbeitung: Ludwig-Uhland-Institut der Universität Tübingen 2017 - HK, RB, AG

sein: *wir sind* (1. Pers. Pl. Ind. Präs.)

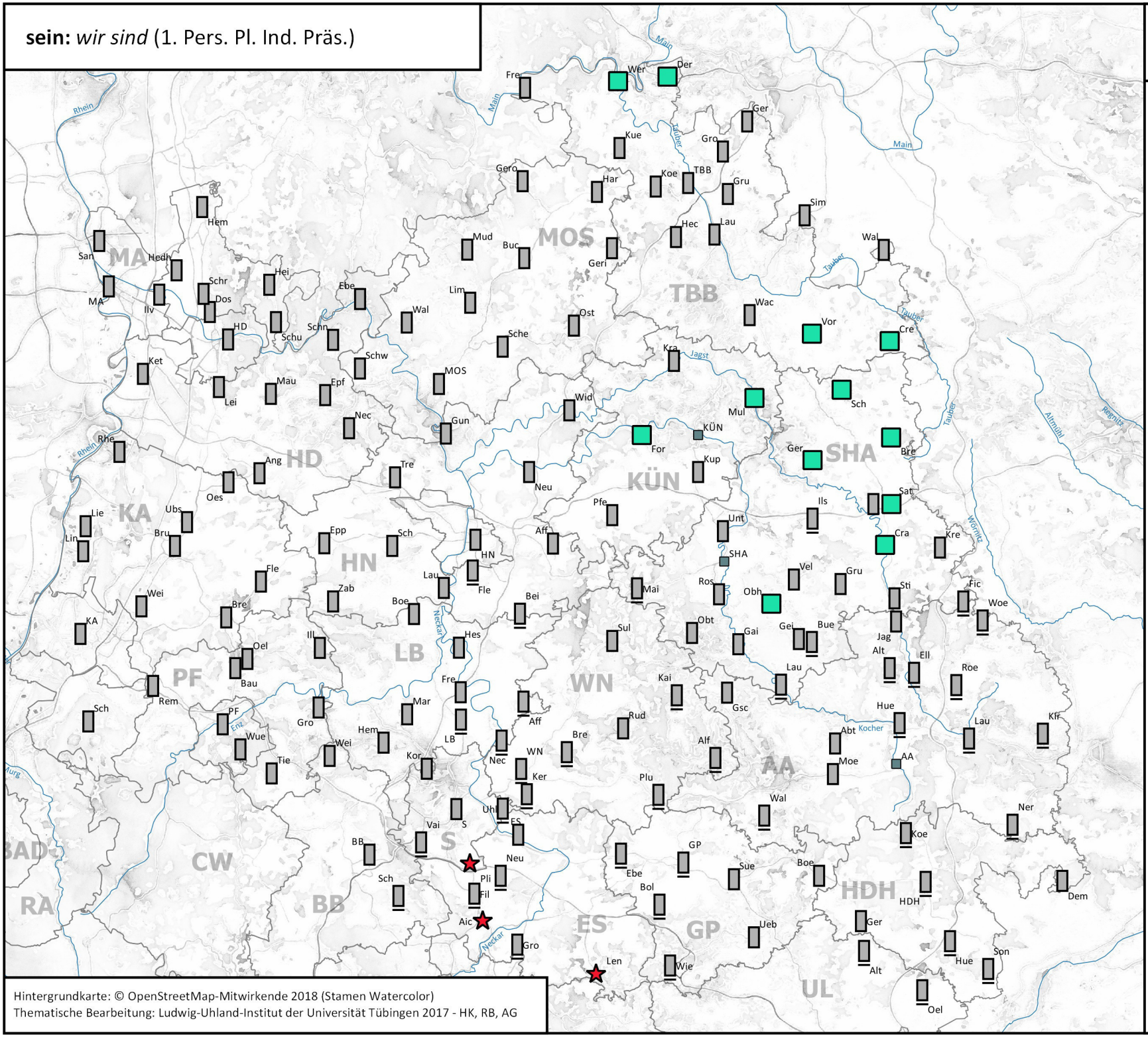

Karten-Nr. III/1.7.2.4
Fragebuch-Nr. 18.63

Legende

- sin, sen [sɪ̯n, sẹn]
- sind, send [sɪ̯nd, sẹnd]
- san [san]
- seijä [səiɪ̯ə]

- Kreisstadt

Zum Wandel von i > e vor Nasal siehe I/5.2

Hintergrundkarte: © OpenStreetMap-Mitwirkende 2018 (Stamen Watercolor)
Thematische Bearbeitung: Ludwig-Uhland-Institut der Universität Tübingen 2017 - HK, RB, AG

sein: *ihr seid* (2. Pers. Pl. Ind. Präs.)

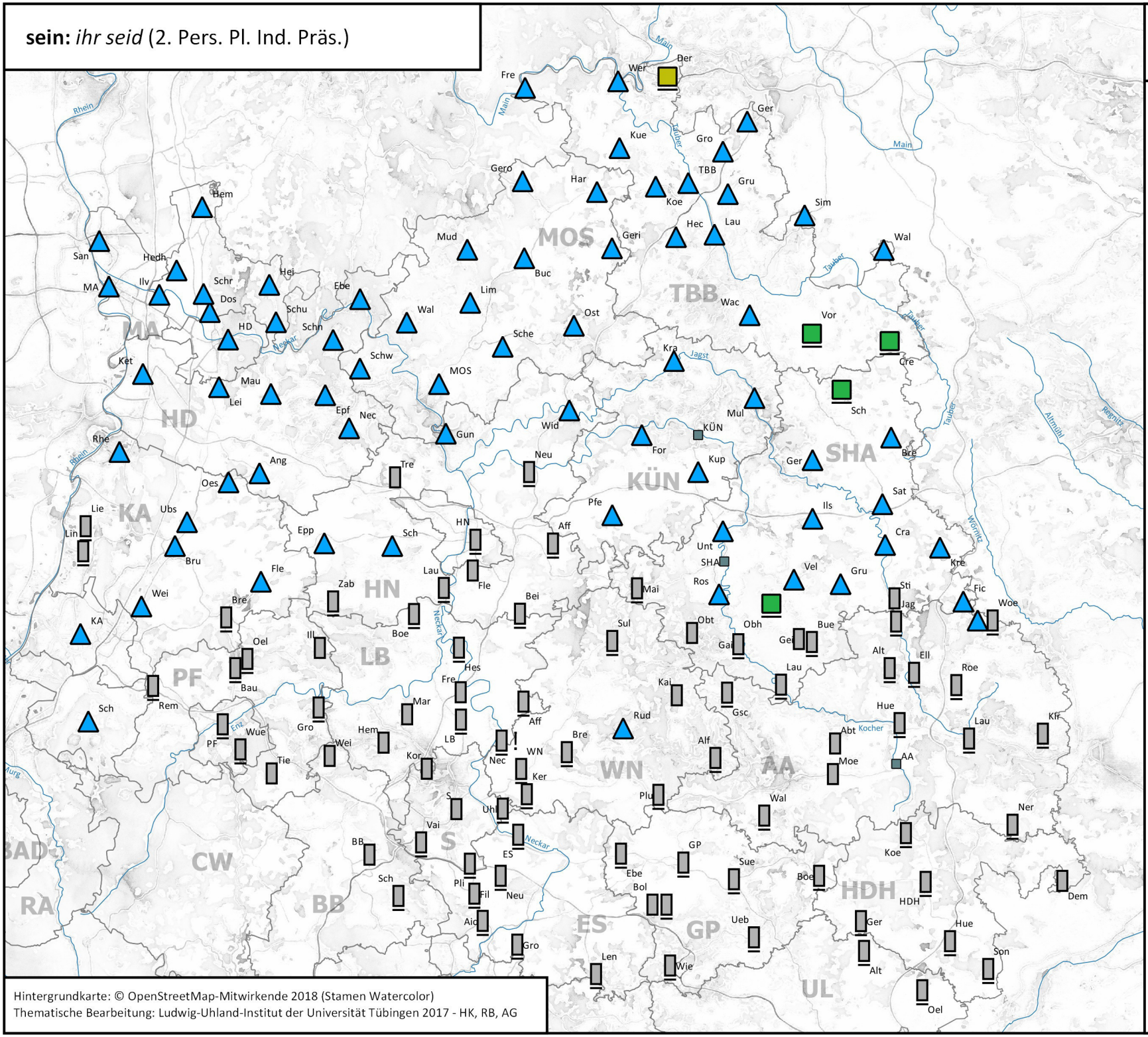

Hintergrundkarte: © OpenStreetMap-Mitwirkende 2018 (Stamen Watercolor)
Thematische Bearbeitung: Ludwig-Uhland-Institut der Universität Tübingen 2017 - HK, RB, AG

Karten-Nr. III/1.7.2.5
Fragebuch-Nr. 18.64

Legende

- sin, sen [sɪn, sẹn]
- sind, send [sɪnd, sẹnd]
- sand [sand]
- sänd [sẹnd]
- said, seid [saẹd, səid]

Kreisstadt

! Siehe Kommentar

Zum Wandel von i > e vor Nasal siehe I/5.2

sein: *gewesen* (Partizip Perfekt)

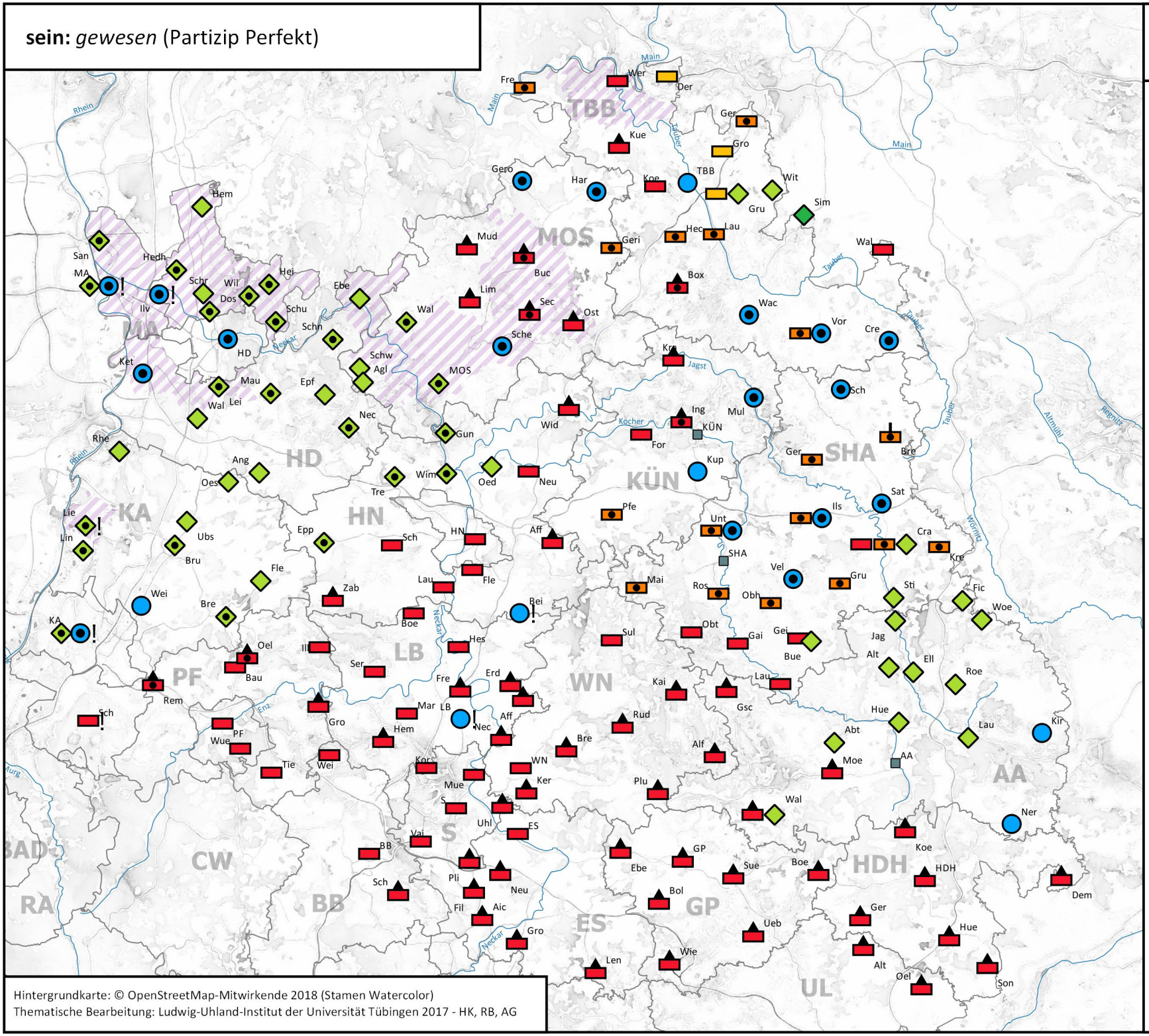

Karten-Nr. III/1.7.2.6
Fragebuch-Nr. 18.59

Legende

schwach gebildet

- gwäst [gwęsd]
- gwast [gwasd]
- gwest [gwęsd]

stark gebildet, kein s im Stammauslaut

- gwääa [gwęə]
- gwää [gwę]
- gwaa [gwā]
- gwee [gwę]
- gweei [gwęi]
- gweeä [gwęə]

stark gebildet, s im Stammauslaut

- gwääsä [gwęsə]
- gweesä [gwęsə]

ge- im Anlaut

Kreisstadt

! Siehe Kommentar

Hintergrundkarte: © OpenStreetMap-Mitwirkende 2018 (Stamen Watercolor)
Thematische Bearbeitung: Ludwig-Uhland-Institut der Universität Tübingen 2017 - HK, RB, AG

gehen: Infinitiv

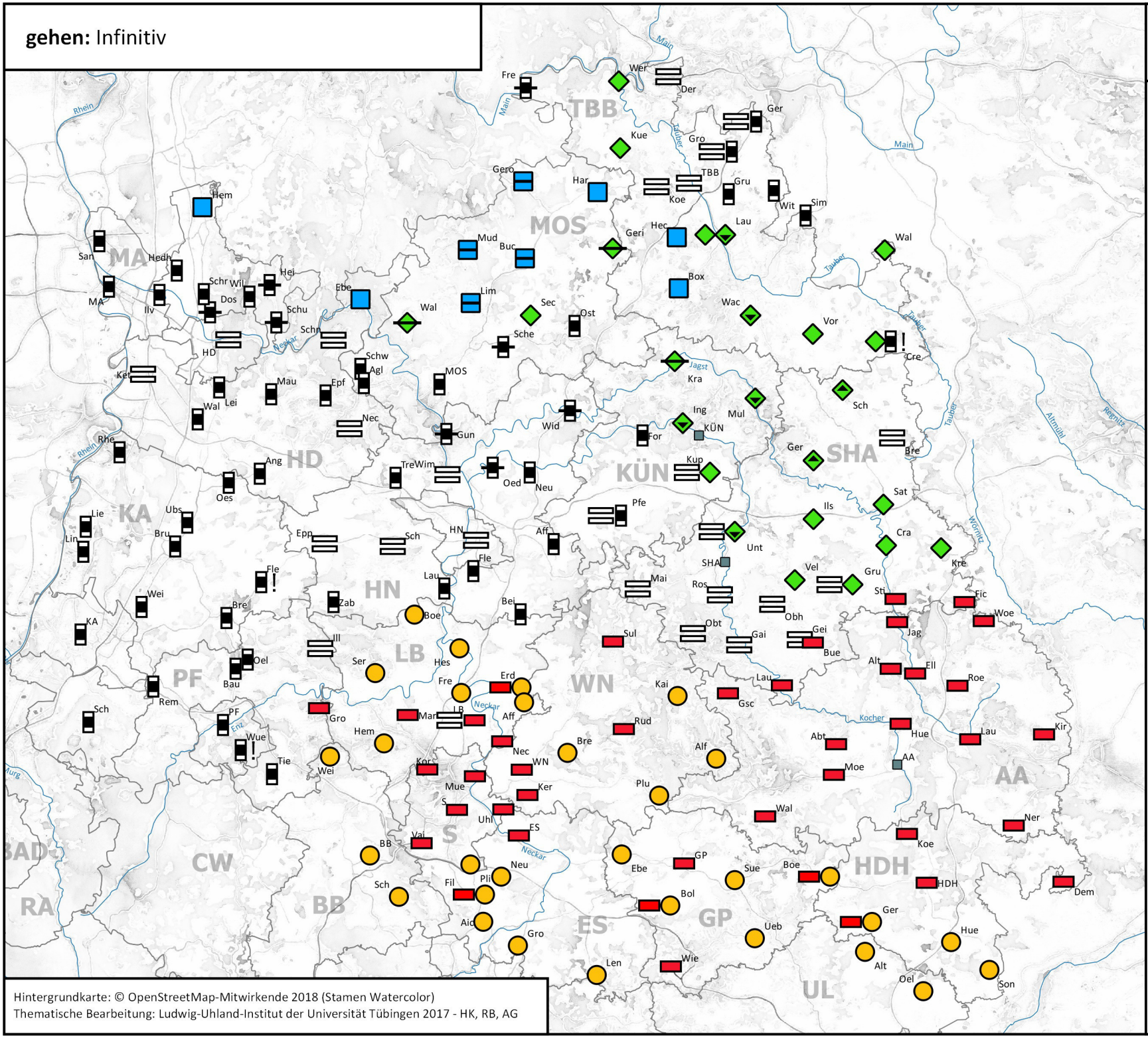

Karten-Nr. III/1.7.3.1
Fragebuch-Nr. 18.94

Legende

Typus 'gangen'

- gangä [ganə, gǫŋə]

Typus 'gaan' (mhd. gân)

- gau [gaǫ]

Typus 'geen(e)' (mhd. gên)

- gee [gē]
- geei [gēi]
- gee-ä [gē̤ə̯] (zweisilbig)

mit Flexionsendung -ne

- ge(e)nä [gẹ̄nə, -ẹ̆-; gẹ̄nə, -ẹ̆-]
- gääanä [gē̤ənə]
- giianä [gī̤ənə]
- geinä [gẹ̄inə, gẹ̄inə]

mit Flexionsendung -n

- ge(e)n [gẹ̄n, -ẹ̆-; gẹ̄n, -ẹ̆-]
- gein, gäin [gẹ̄in, gẹ̄in]

- Kreisstadt
- ! Siehe Kommentar

typisierte Formen

Hintergrundkarte: © OpenStreetMap-Mitwirkende 2018 (Stamen Watercolor)
Thematische Bearbeitung: Ludwig-Uhland-Institut der Universität Tübingen 2017 - HK, RB, AG

gehen: *ich gehe* (1. Pers. Sg. Ind. Präs.)

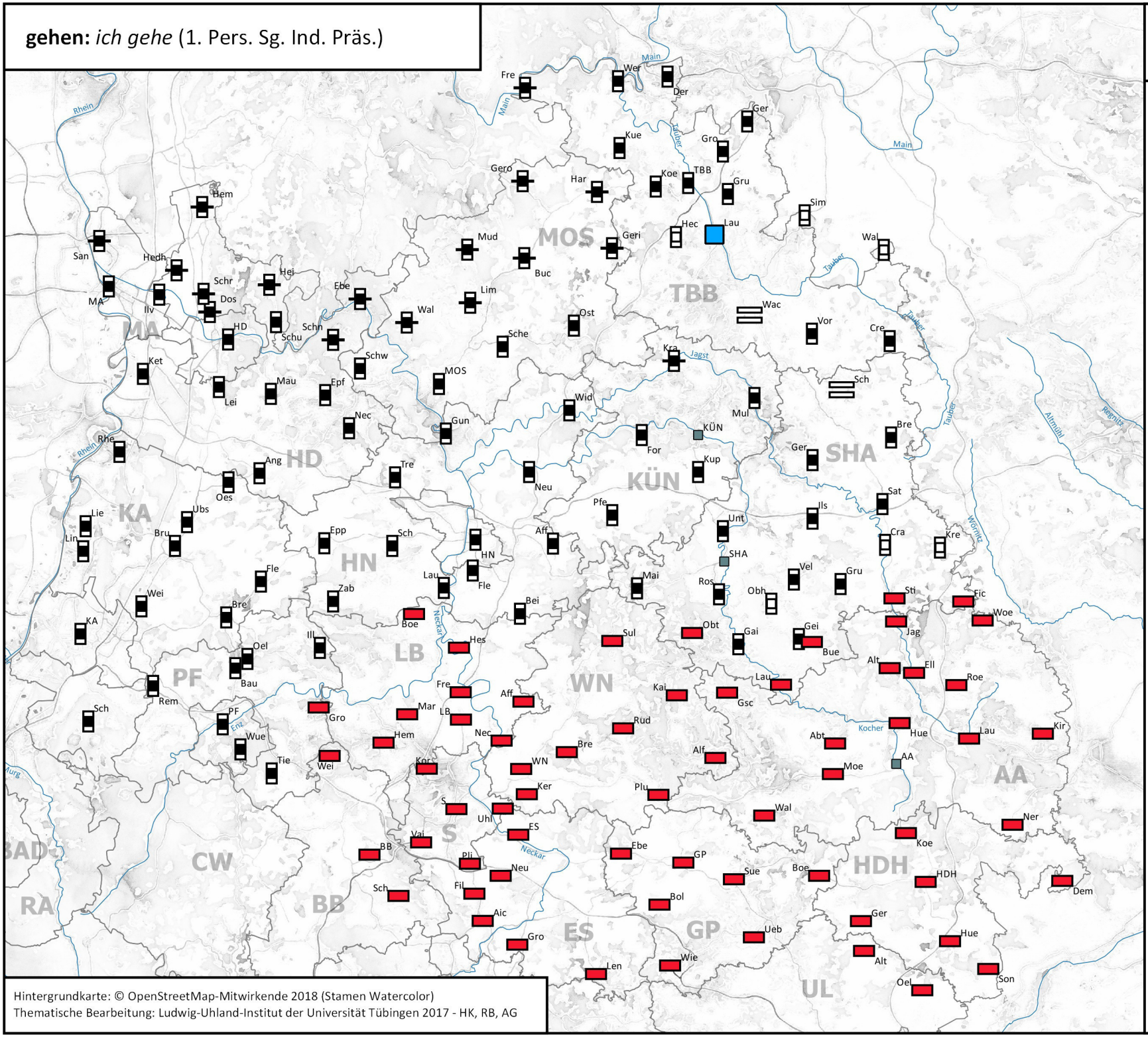

Hintergrundkarte: © OpenStreetMap-Mitwirkende 2018 (Stamen Watercolor)
Thematische Bearbeitung: Ludwig-Uhland-Institut der Universität Tübingen 2017 - HK, RB, AG

Karten-Nr. III/1.7.3.2
Fragebuch-Nr. 18.95

Legende

Typus 'gang'

- gang [gaŋ]

Typus 'gee'

- gee [gḛ]
- geei [gḛi]
- gää [gḛ̈]
- gee-ä [gḛ̈ə̯]

Typus 'gen'

- gen [gẹn]

- Kreisstadt

gehen: *du gehst* (2. Pers. Sg. Ind. Präs.)

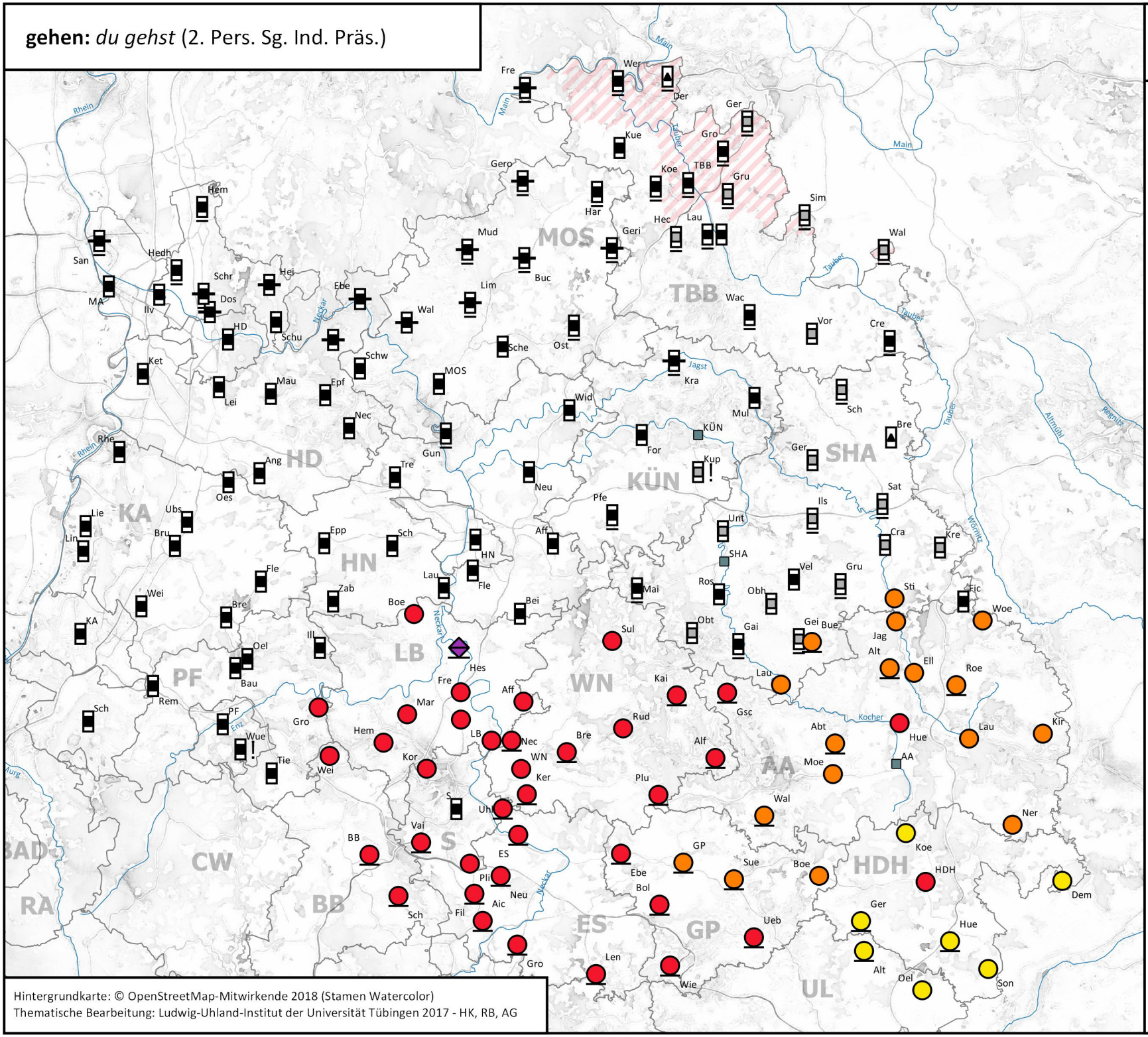

Hintergrundkarte: © OpenStreetMap-Mitwirkende 2018 (Stamen Watercolor)
Thematische Bearbeitung: Ludwig-Uhland-Institut der Universität Tübingen 2017 - HK, RB, AG

Karten-Nr. III/1.7.3.3
Fragebuch-Nr. 18.96

Legende

Formen mit ehemals ā

- gåå̊sch [gǭš]
- gåå̊sscht [gǭšd]
- gåsch [gǫš]
- gåscht [gǫšd]
- gasch [gaš]
- gascht [gašd]

Formen mit ehemals ē

- gäsch [gę̄š]
- gäscht [gę̄šd]
- ge(e)sch [gę̄š, -ę̄-]
- ge[e]scht [gę̄šd, -ę̄-]
- geeäsch [gę̄əš]
- gääast [gę̄əsd]
- geeisch [gę̄iš]
- geeischt [gę̄išd]
- Sonderform: gaaischt [gāišd]

- im Auslaut -st [-sd]
- Kreisstadt
- ! Siehe Kommentar

gehen: *er/sie/es geht* (3. Pers. Sg. Ind. Präs.)

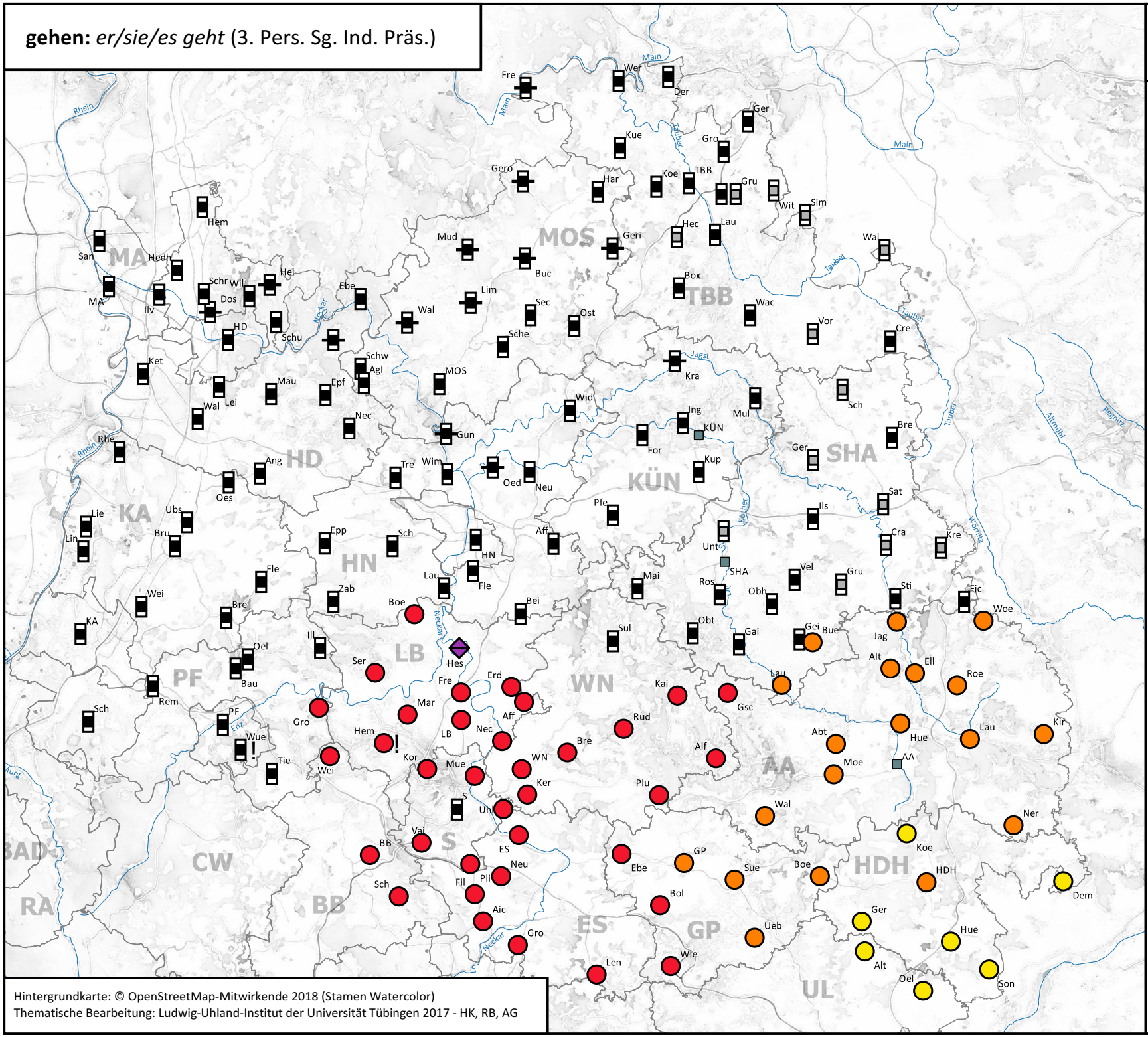

Hintergrundkarte: © OpenStreetMap-Mitwirkende 2018 (Stamen Watercolor)
Thematische Bearbeitung: Ludwig-Uhland-Institut der Universität Tübingen 2017 - HK, RB, AG

Karten-Nr. III/1.7.3.4
Fragebuch-Nr. 18.97

Legende

Formen mit ehemals ā

- gåål [gǭd]
- gål [gǫd]
- gal [gad]

Formen mit ehemals ē

- gäl, gääl [gę̄d, gē̤d]
- gel, geel [gę̄d, gē̤d]
- geeil [gē̤id]
- Sonderform: gaail [gāid]

- Kreisstadt
- ! Siehe Kommentar

gehen: *wir, sie gehen* (1., 3. Pers. Pl. Ind. Präs.)

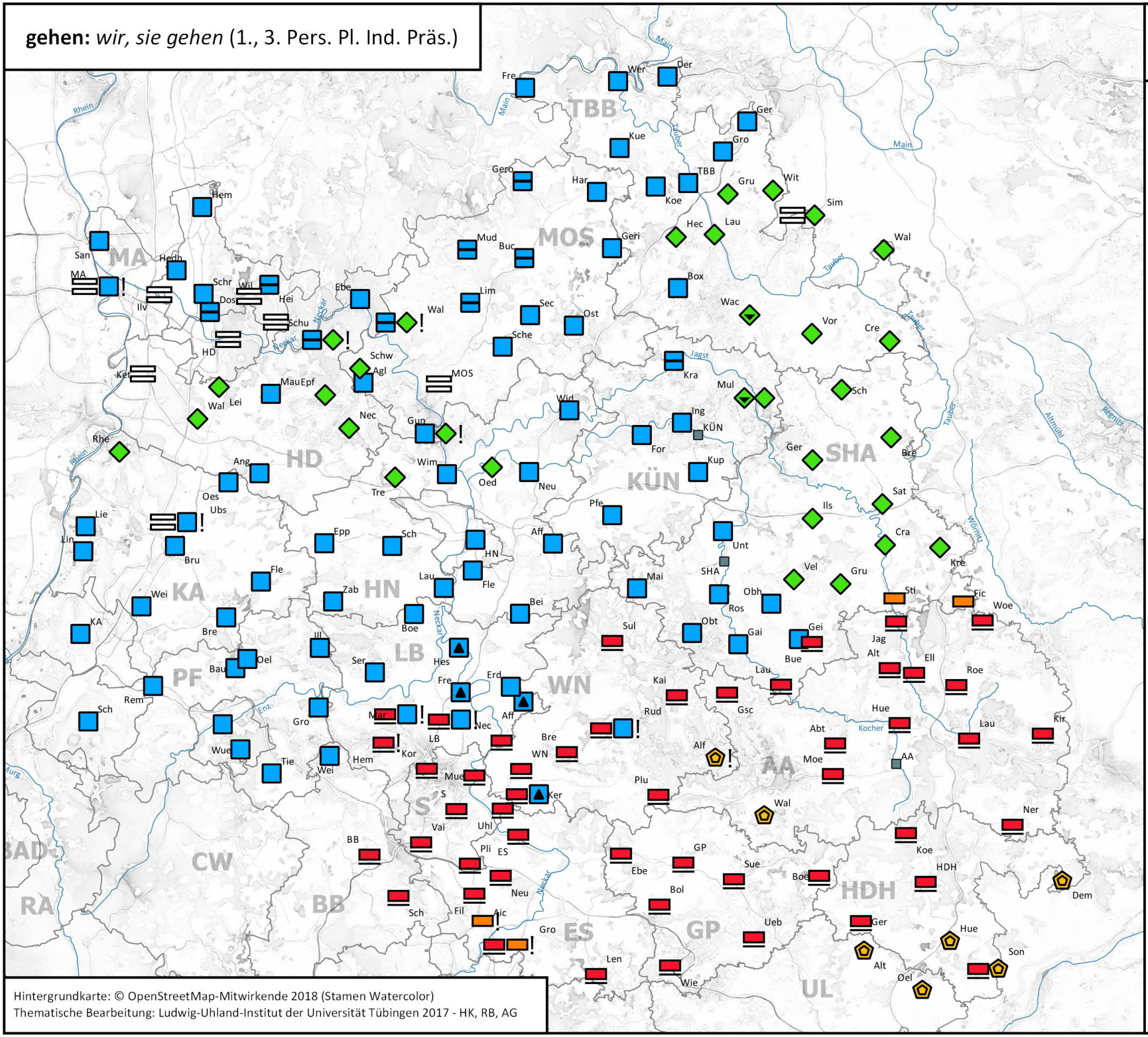

Hintergrundkarte: © OpenStreetMap-Mitwirkende 2018 (Stamen Watercolor)
Thematische Bearbeitung: Ludwig-Uhland-Institut der Universität Tübingen 2017 - HK, RB, AG

Karten-Nr. III/1.7.3.5
Fragebuch-Nr. 18.98, 18.100

Legende

einsilbige Form mit ehemals a

- gant [gand]

zweisilbige Formen mit ehemals a

- gangät [gaŋəd, gǫŋəd]
- gangä [gaŋə, gǫŋə]

Formen mit ehemals ē als Wurzelvokal

- gee-ä [gḛ̯ə̯] (zweisilbig)

mit Flexionsendung -ne

- ge(e)nä [gḛnə, -ę-; gḛnə, -ę-]
- giiänä [gḭ̯ənə]

mit Flexionsendung -n

- ge(e)n [gḛn, -ę-; gḛn, -ę-]
- gein, gäin [gḛin, gḛin]
- geeän [gḛ̯ən]

Kreisstadt

! Siehe Kommentar

typisierte Formen

gehen: *ihr geht* (2. Pers. Pl. Ind. Präs.)

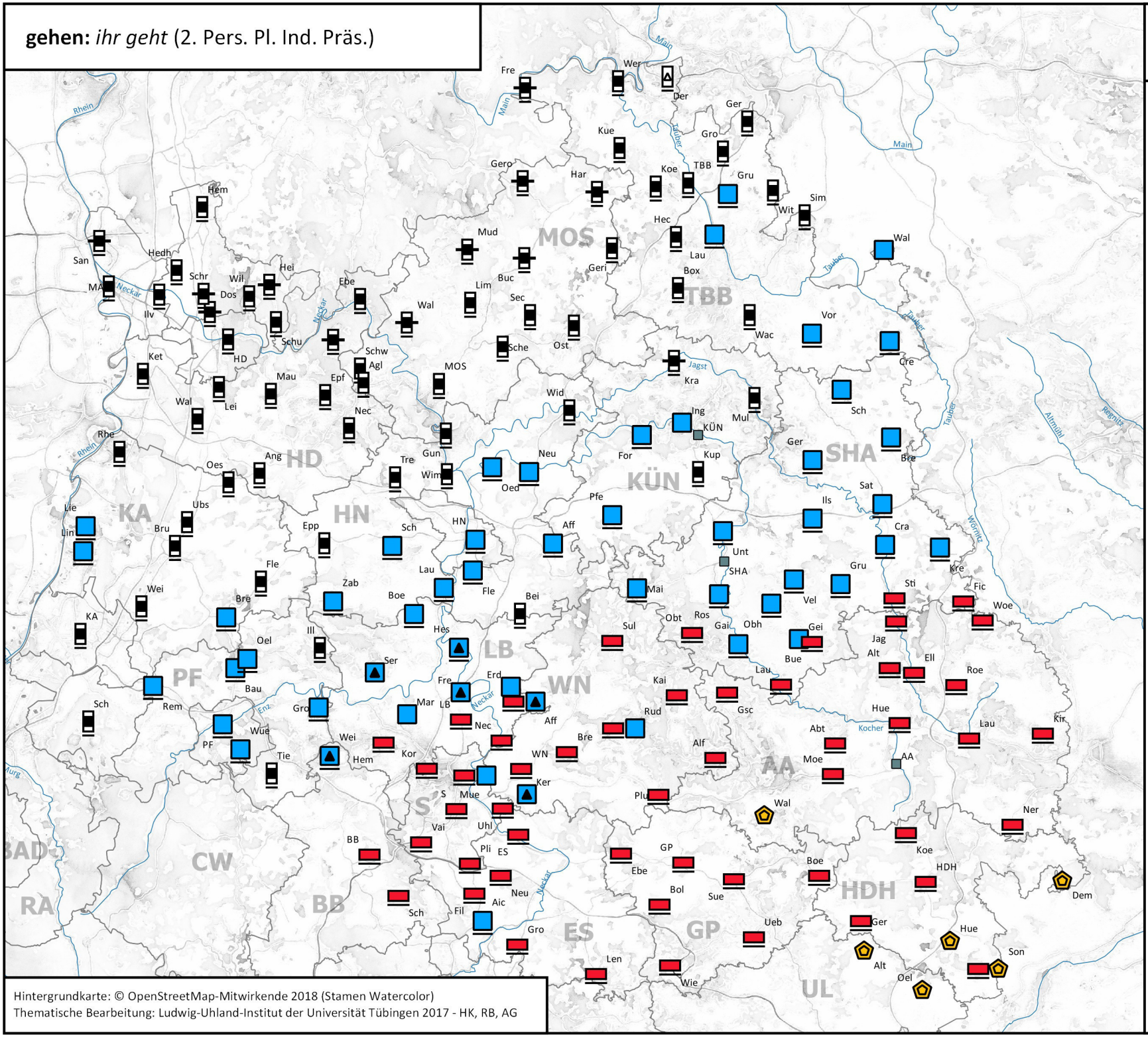

Hintergrundkarte: © OpenStreetMap-Mitwirkende 2018 (Stamen Watercolor)
Thematische Bearbeitung: Ludwig-Uhland-Institut der Universität Tübingen 2017 - HK, RB, AG

Karten-Nr. III/1.7.3.6
Fragebuch-Nr. 18.99

Legende

Einsilbige Form mit ehemals a

- gant [gand]

Zweisilbige Form mit ehemals a

- gangät [gaŋəd, gǫŋəd]

Formen mit ehemals ē

- geet [gḛ̄d]
- geeit [gḛ̄id]
- gääat [gḛ̄əd]

mit Flexionsendung -n(t)

- ge(e)n [gḛ̄n, -ẹ̄-; gḛ̄n, -ẹ̄-]
- ge(e)nt [gḛ̄nd, -ẹ̄-; gḛ̄nd, -ẹ̄-]
- geeän [gḛ̄ən]
- geeänt [gḛ̄ənd]

- Kreisstadt

gehen: *Geh!* (Imperativ)

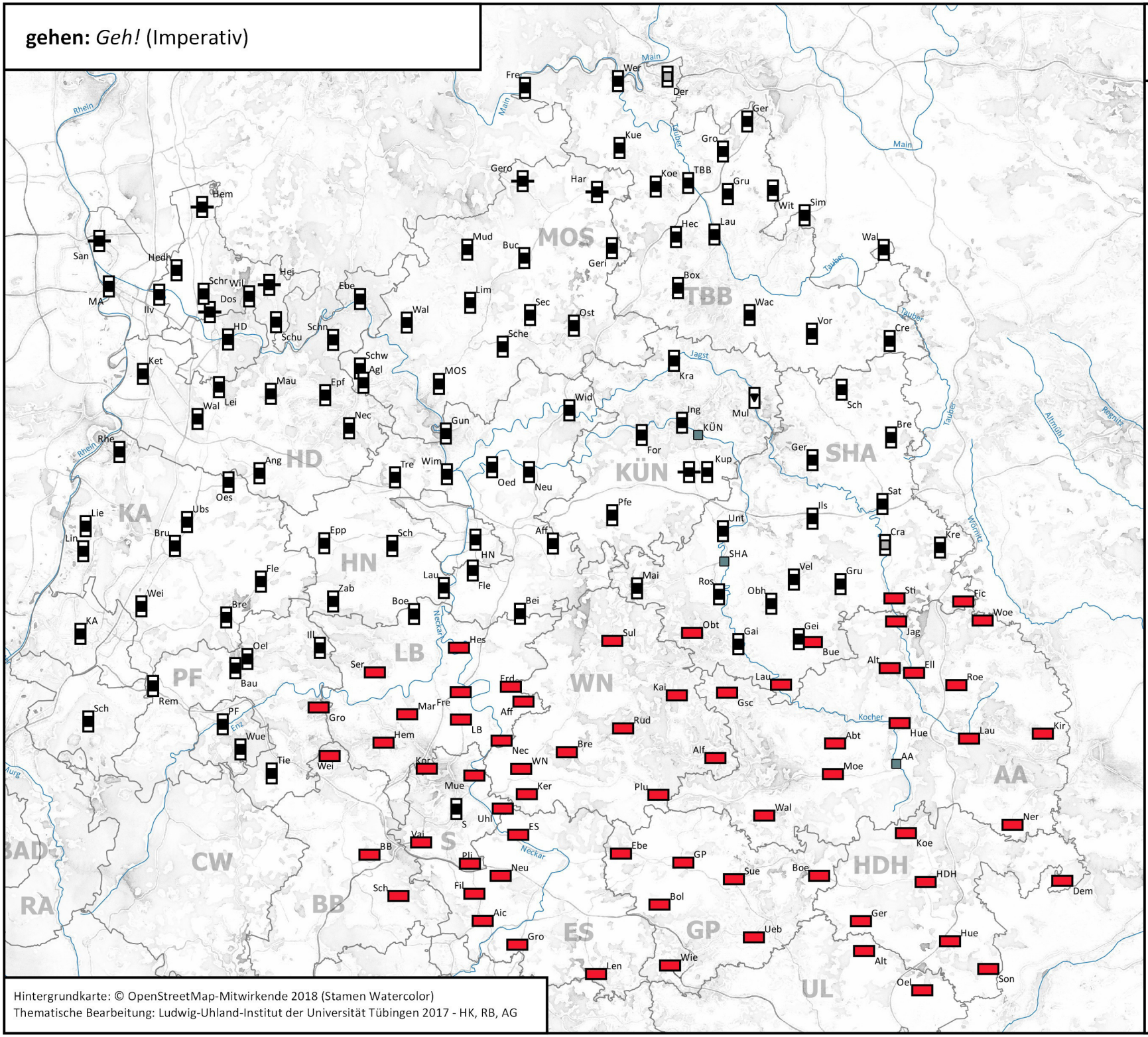

Hintergrundkarte: © OpenStreetMap-Mitwirkende 2018 (Stamen Watercolor)
Thematische Bearbeitung: Ludwig-Uhland-Institut der Universität Tübingen 2017 - HK, RB, AG

Karten-Nr. III/1.7.3.7
Fragebuch-Nr. 23.12

Legende

- gang [gaŋ]
- gää [gę̈]
- gee [gē]
- geei [gēi]
- giä [gī̈ə]

Kreisstadt

stehen: Infinitiv

Karten-Nr. III/1.7.4.1
Fragebuch-Nr. 28.63

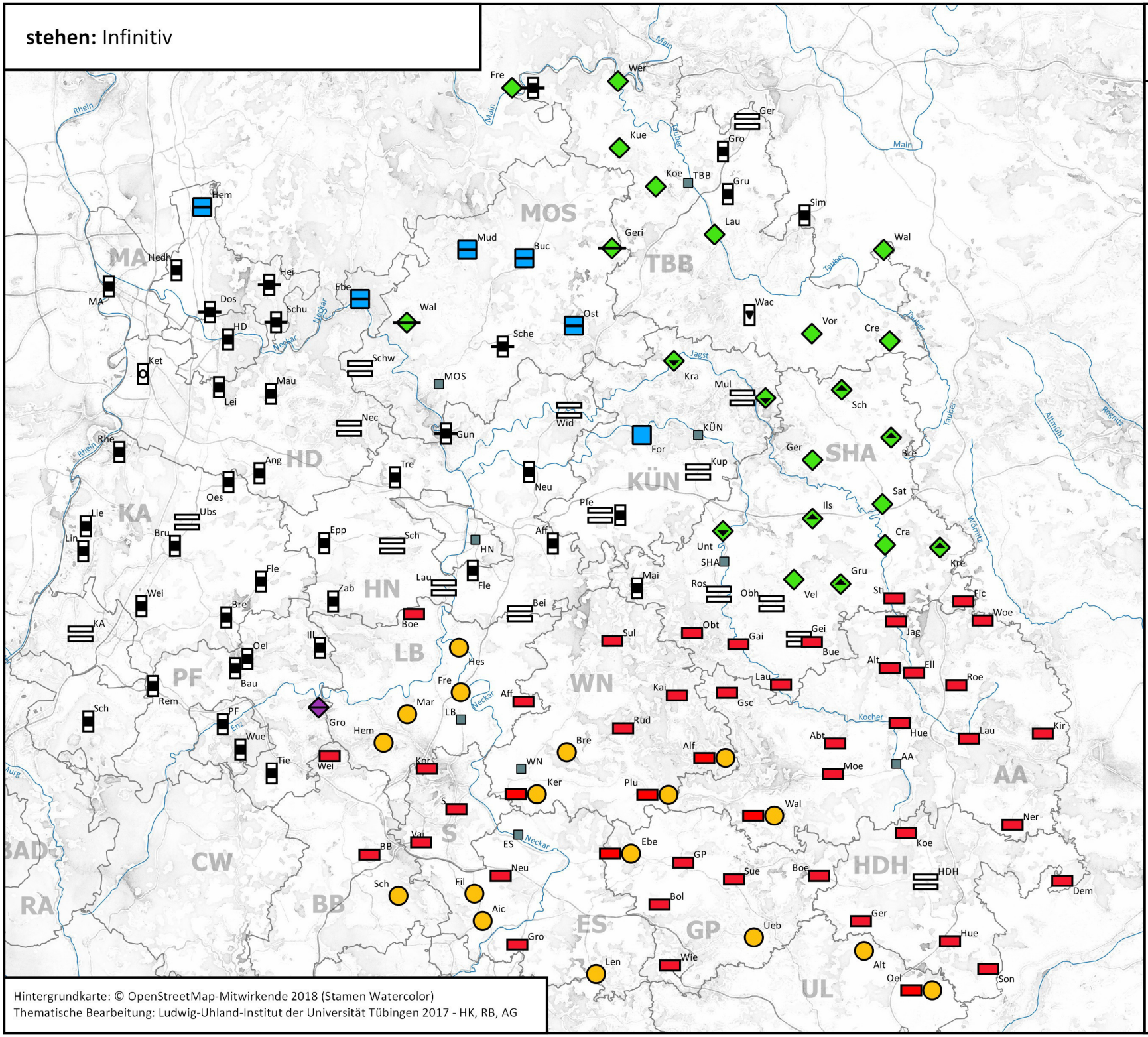

Legende

Typus 'standen'

- standä [šdandə, šdǫndə]

Typus 'staan' (zu mhd. stân)

- stau [šdaǫ]

Formen mit -ee (zu mhd. ê)

- stee [šdę̄]
- steei [šdę̄i]
- stiiä [šdʃ̄ə]
- stää [šdę̄]
- stee-ä [šdę̄ə̯] (zweisilbig)

mit Flexionsendung -ne

- steenä [šdę̄nə, -ę̆-; šdę̄nə, -ę̆-]
- stääänä [šdę̄ənə]
- stiiänä [šdʃ̄ənə]
- steeinä [šdę̄inə, šdę̄inə]

mit Flexionsendung -n

- steen [šdę̄n, -ę̆-; šdę̄n, -ę̆-]
- steein [šdę̄in, šdę̄in]
- Sonderform: stai [šdaę]

- Kreisstadt

typisierte Formen

Hintergrundkarte: © OpenStreetMap-Mitwirkende 2018 (Stamen Watercolor)
Thematische Bearbeitung: Ludwig-Uhland-Institut der Universität Tübingen 2017 - HK, RB, AG

stehen: Pluralformen (1.-3. Pers. Ind. Präs.)

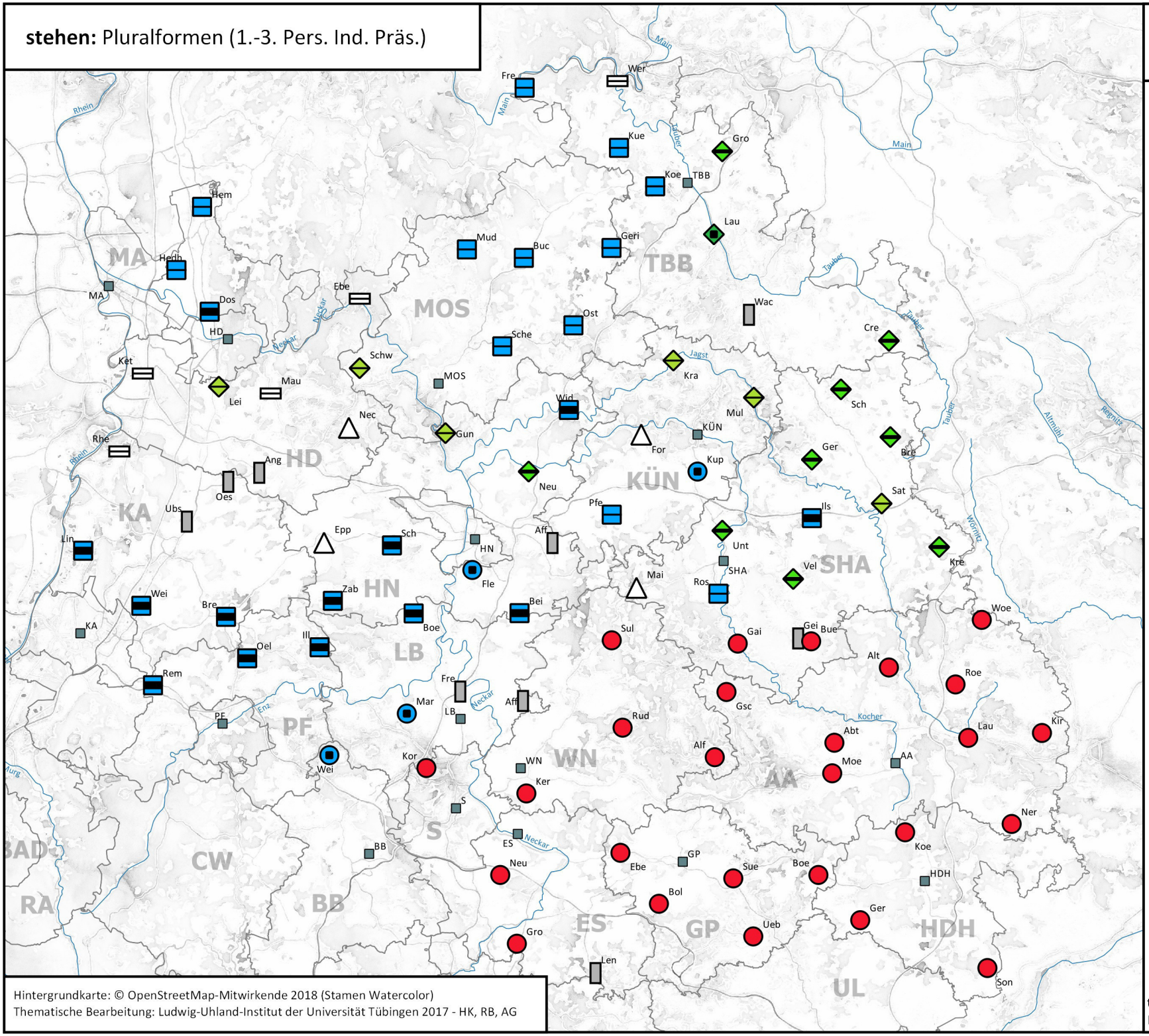

Hintergrundkarte: © OpenStreetMap-Mitwirkende 2018 (Stamen Watercolor)
Thematische Bearbeitung: Ludwig-Uhland-Institut der Universität Tübingen 2017 - HK, RB, AG

Karten-Nr. III/1.7.4.2
Fragebuch-Nr. 28.67-69

Legende

Einheitsplural

- standet/=/=
- steen/=/=

Zweiersystem

- steen/steet/steen
- steen/steent/steen
- steene/steent/steene
- steene/steet/steene
- steene/steen/steene
- stee-e/steet/stee-e

- Dreiersystem: Siehe Kommentar
- Weitere Varianten: Siehe Kommentar

- Kreisstadt

typisierte Formen
Keine Belege bei den Kurzaufnahmen.

stehen: *stehend* (Partizip Präsens)
Fragesatz: *Er ist stehend eingeschlafen.*

Karten-Nr. III/1.7.4.3
Fragebuch-Nr. 28.55

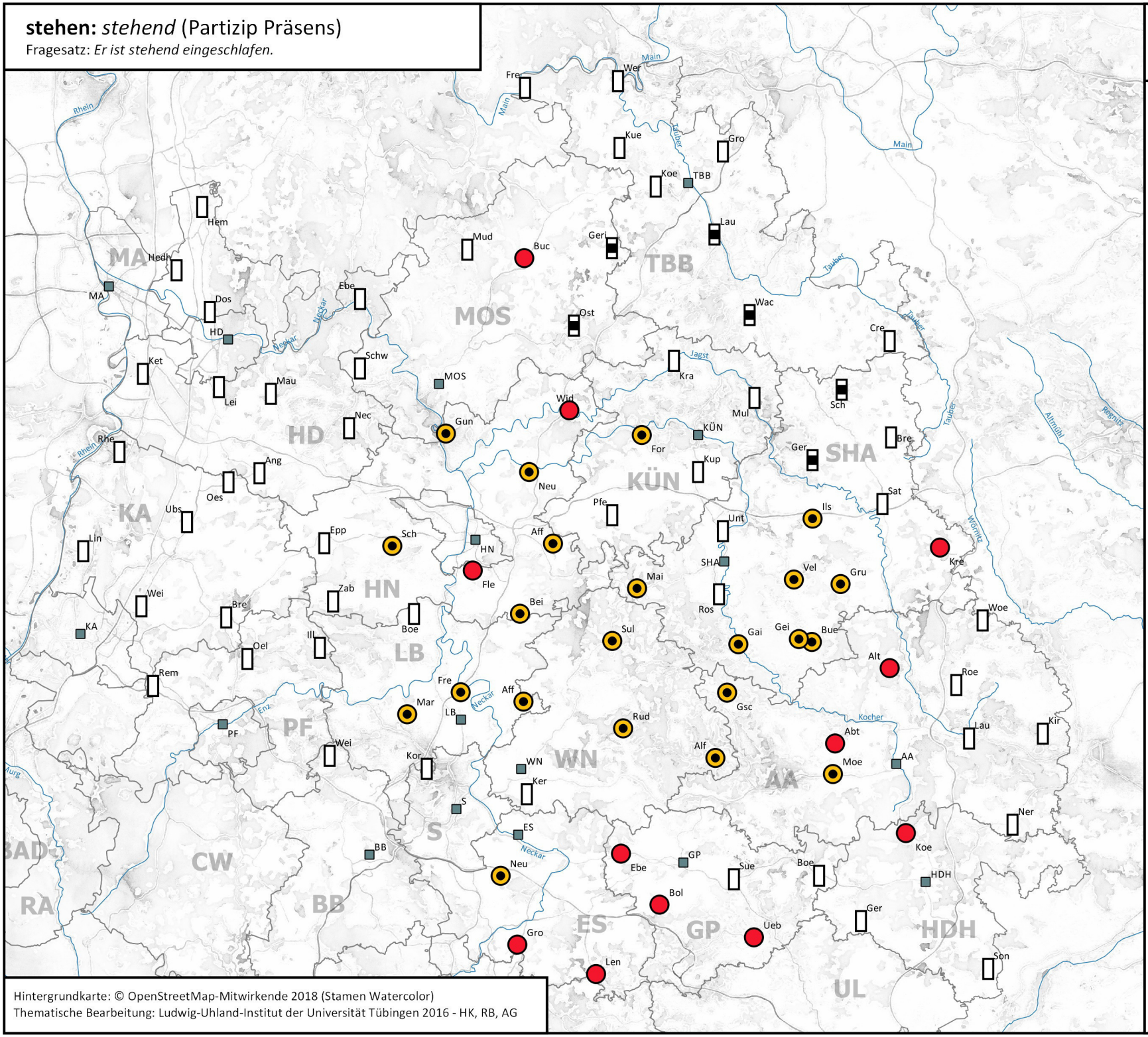

Legende

- im Stehen
- stehnerlis
- ständerling(s)
- ständling(s)

- Kreisstadt

Ausdruckstypen
Keine Belege bei den Kurzaufnahmen.

Hintergrundkarte: © OpenStreetMap-Mitwirkende 2018 (Stamen Watercolor)
Thematische Bearbeitung: Ludwig-Uhland-Institut der Universität Tübingen 2016 - HK, RB, AG

müssen: *ihr müsst* (2. Pers. Pl. Ind. Präs.)

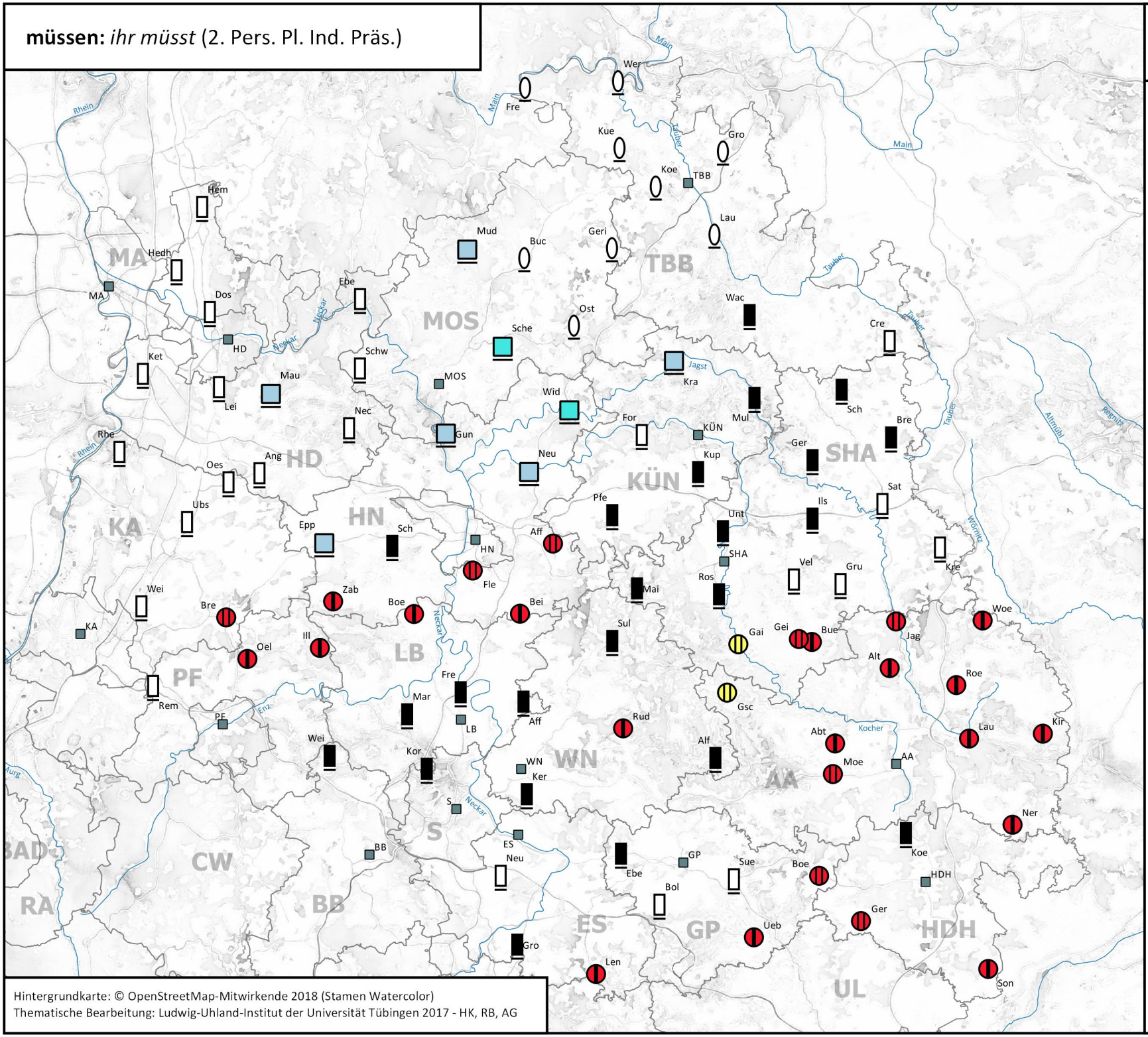

Karten-Nr. III/1.7.5.1
Fragebuch-Nr. 30.42

Legende

mit silbischer Endung

- miiässät [mi̯əsəd]
- missät [mi̯səd]
- missä [mi̯sə]

ohne silbische Endung

- misst [mi̯sd]
- miiässt [mi̯əsd]
- messt [mɛsd]
- mässt [mɛsd]
- müsst [mÿsd]

- Kreisstadt

Hintergrundkarte: © OpenStreetMap-Mitwirkende 2018 (Stamen Watercolor)
Thematische Bearbeitung: Ludwig-Uhland-Institut der Universität Tübingen 2017 - HK, RB, AG

Keine Belege bei den Kurzaufnahmen.

müssen: Pluralformen (1.-3. Pers. Ind. Präs.)

Karten-Nr. III/1.7.5.2
Fragebuch-Nr. 30.41-43

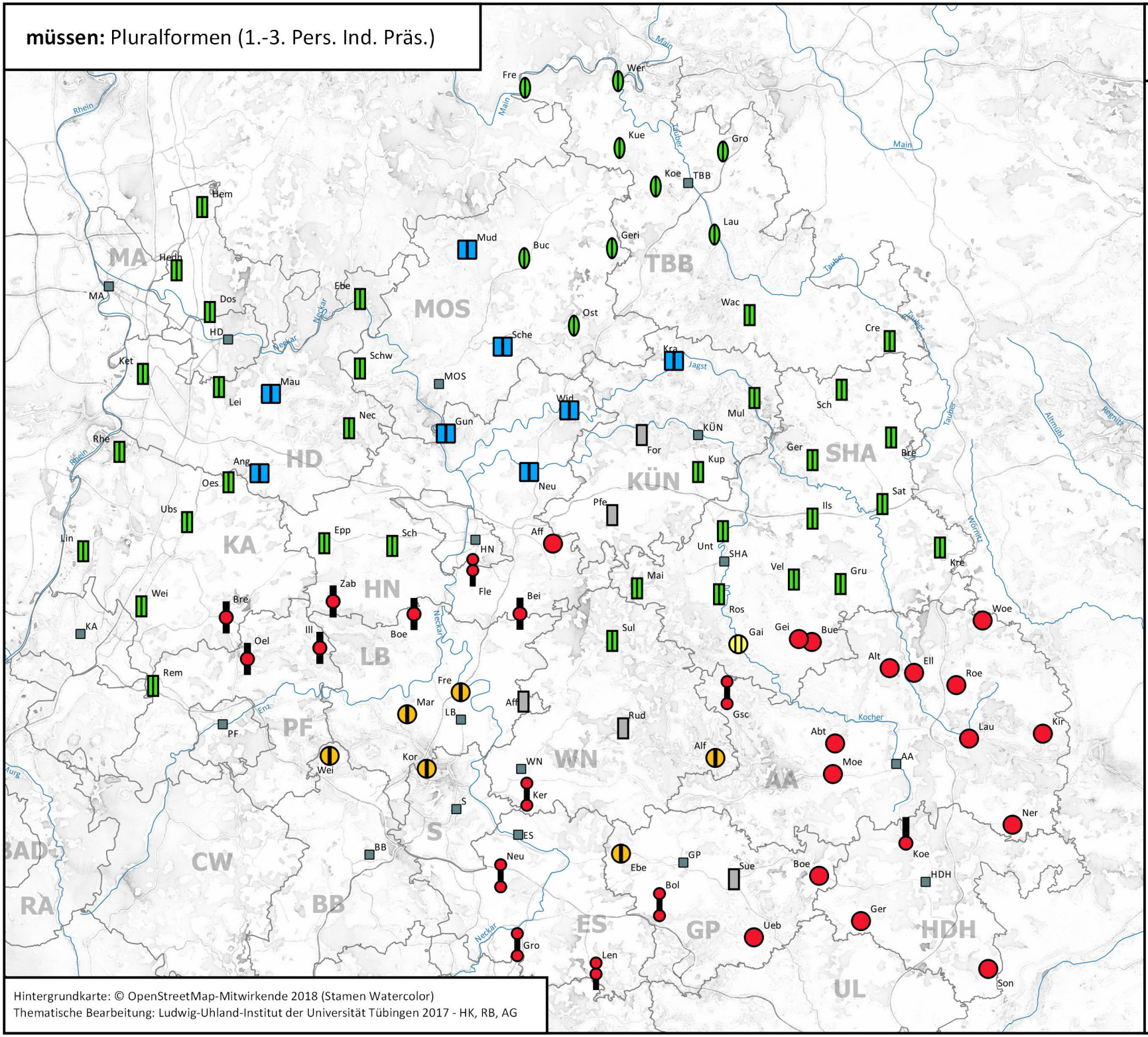

Legende

Einheitsplural

- misset/=/=
- misst/=/=
- misse/=/=

Zweiersystem

- misse/misst/misse
- müsse/müsst/müsse
- misset/misst/misset
- misse/misset/misse
- misse/misset/misset
- misset/misst/misst
- messe/messt/messe
- Weitere Varianten: Siehe Kommentar

- Kreisstadt

typisierte Formen
Keine Belege bei den Kurzaufnahmen.

Hintergrundkarte: © OpenStreetMap-Mitwirkende 2018 (Stamen Watercolor)
Thematische Bearbeitung: Ludwig-Uhland-Institut der Universität Tübingen 2017 - HK, RB, AG

tun: *wir, sie tun* (1., 3. Pers. Pl. Ind. Präs.)

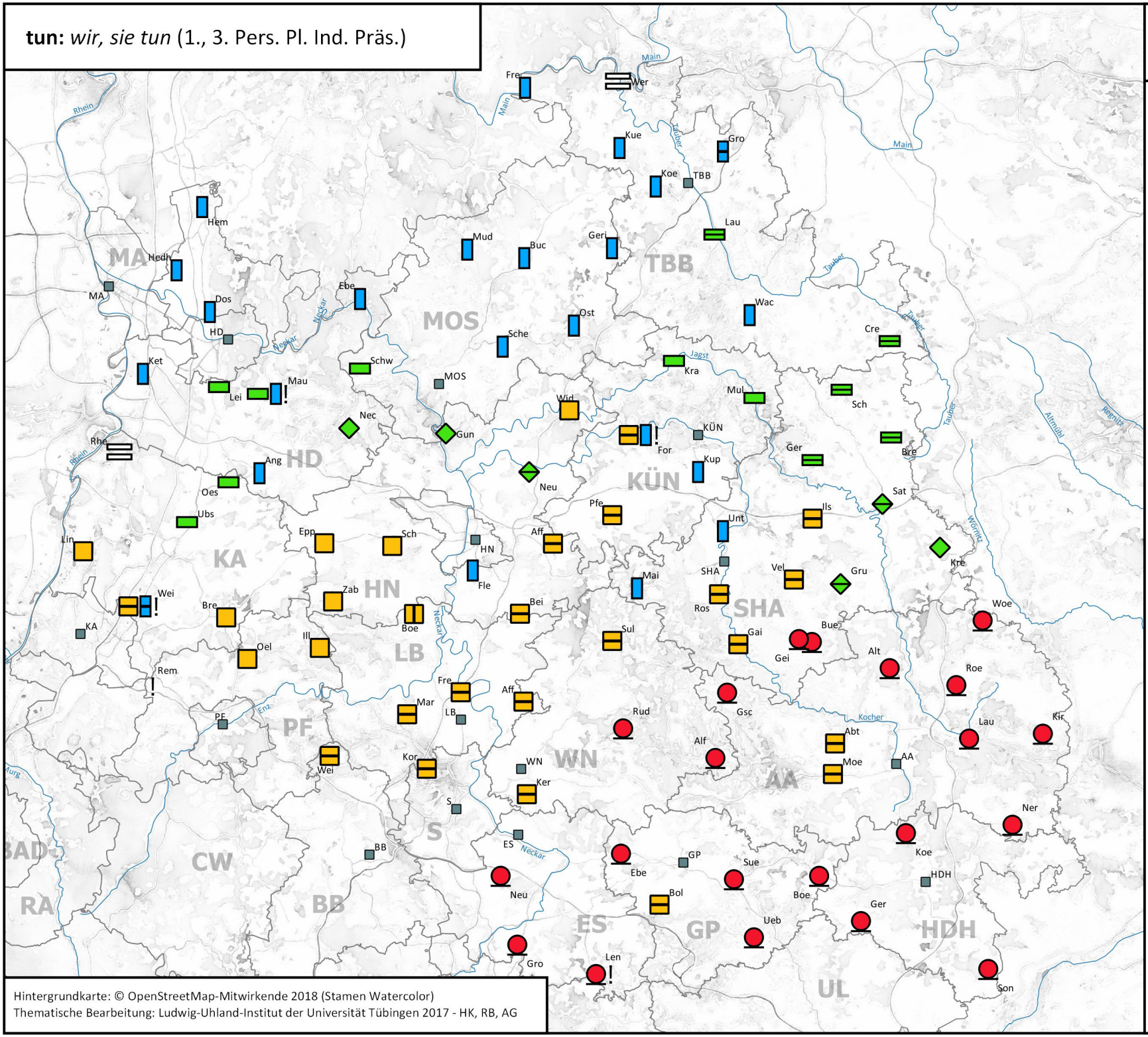

Hintergrundkarte: © OpenStreetMap-Mitwirkende 2018 (Stamen Watercolor)
Thematische Bearbeitung: Ludwig-Uhland-Institut der Universität Tübingen 2017 - HK, RB, AG

Karten-Nr. III/1.7.6.1
Fragebuch-Nr. 32.24, 32.26

Legende

mit Dentalsuffix

- tääant [dɛ̗ənd]

ohne Dentalsuffix

ohne Umlaut, einsilbig, Endung -n

- tuu(ä)n [dʊ̗(ə)n]
- ton [dɔn]

ohne Umlaut, zweisilbig, Endung -(n)ä

- tu(ä)nä [dʊ̗(ə)nə]
- tå(å)nä [dɔ̗nə, -ɔ̗-]
- tuu-ä [dʊ̗ə̗]

mit Umlaut, einsilbig, Endung -n

- tääan [dɛ̗ən]
- tee(ä)n [dɛ̗(ə)n]
- tiin [dɪ̗n]

mit Umlaut, zweisilbig, Endung -nä

- tää(a)nä [dɛ̗(ə)nə]
- te(e)nä [dɛ̗nə, -ɛ̗-]

- Kreisstadt
- ! Siehe Kommentar

typisierte Formen
Keine Belege bei den Kurzaufnahmen.

tun: *ihr tut* (2. Pers. Pl. Ind. Präs.)

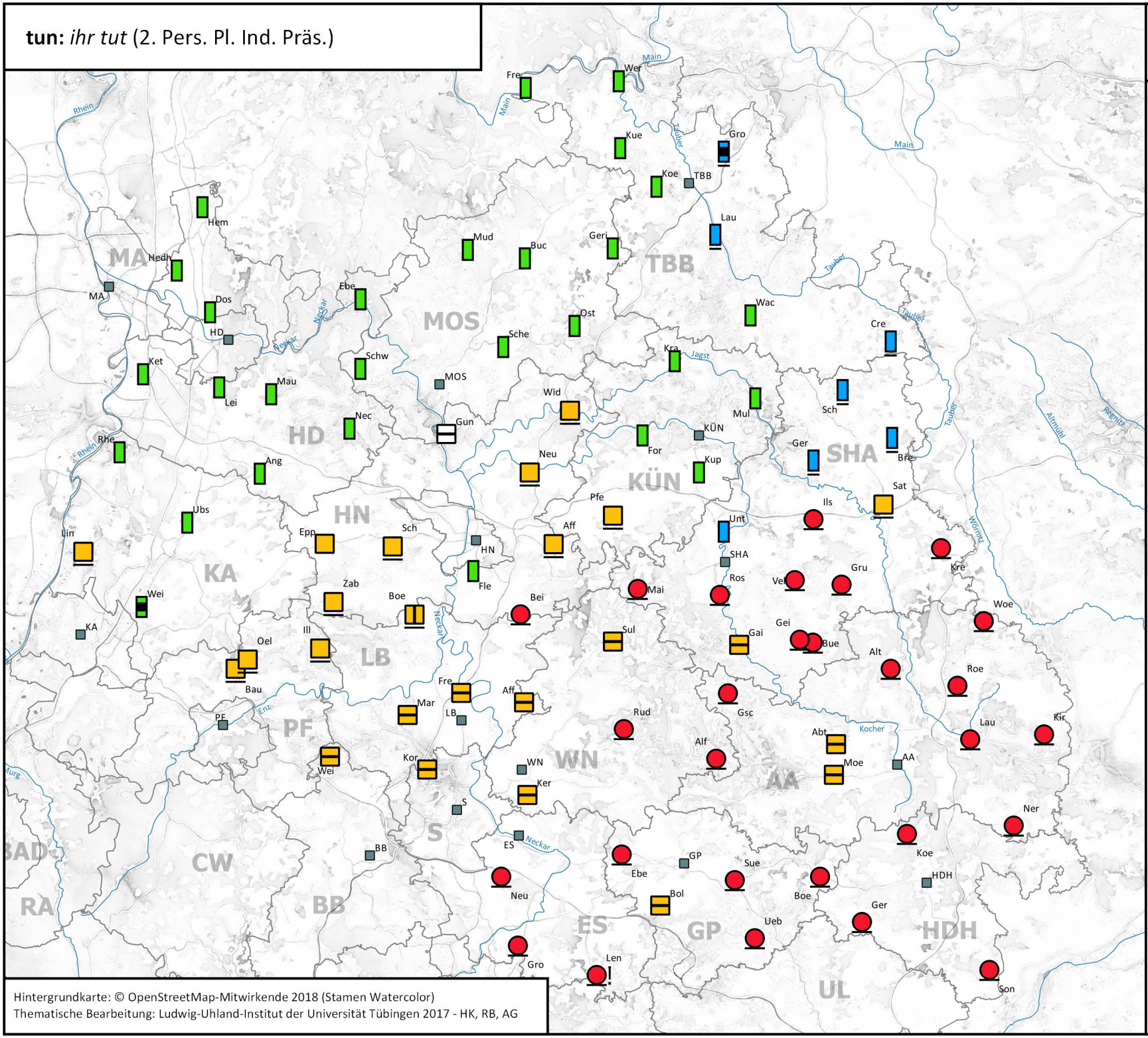

Hintergrundkarte: © OpenStreetMap-Mitwirkende 2018 (Stamen Watercolor)
Thematische Bearbeitung: Ludwig-Uhland-Institut der Universität Tübingen 2017 - HK, RB, AG

Karten-Nr. III/1.7.6.2
Fragebuch-Nr. 32.25

Legende

Formen ohne Umlaut

- tont [dọnd]
- tåånt [dǫ̊nd]
- tu(u)t [dụd, dǔd]
- toot [dǫ̊d]

kein Plosiv in der Endung

- tuu(ä)n [dǔ(ə)n]

Formen mit Umlaut

- tääant [dɛ̨ənd]
- tent [dɛnd]
- tiint [dɪ̨nd]
- teet [dɛ̨d]

kein Plosiv in der Endung

- tääan [dɛ̨ən]
- tee(ä)n [dɛ̨(ə)n]

- Kreisstadt
- ! Siehe Kommentar

typisierte Formen
Keine Belege bei den Kurzaufnahmen.

tun: Pluralformen (1.-3. Pers. Ind. Präs.)

Karten-Nr. III/1.7.6.3
Fragebuch-Nr. 32.24-26

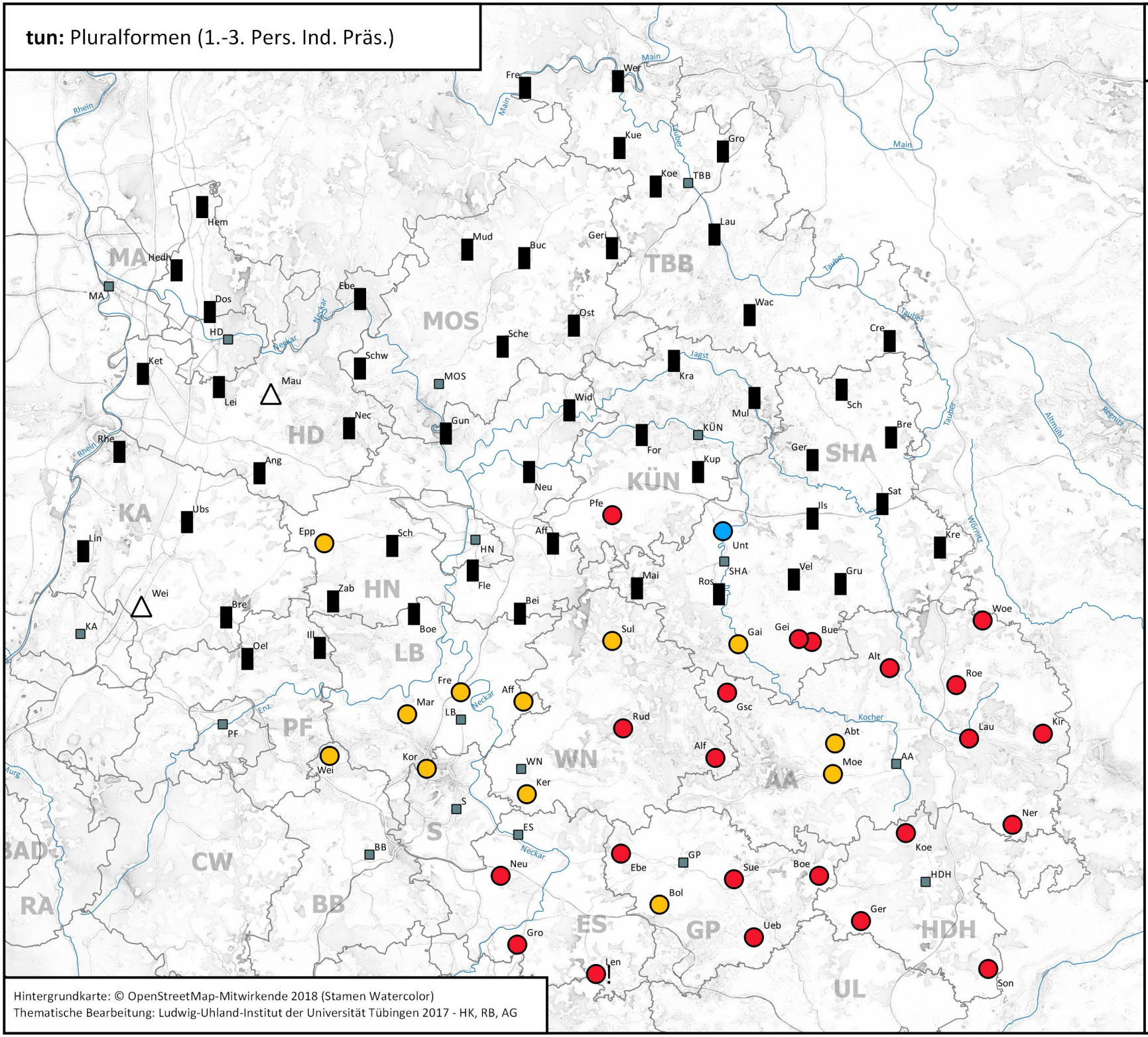

Legende

- Einheitsplural Typus 'teent'
- Einheitsplural Typus 'teen'
- Einheitsplural Typus 'tuun'
- Zweiersysteme
- Dreiersysteme
- Kreisstadt

Keine Belege bei den Kurzaufnahmen.
Zu den genauen Wortformen und Lautungen siehe: III/1.7.6.1 und III/1.7.6.2

Hintergrundkarte: © OpenStreetMap-Mitwirkende 2018 (Stamen Watercolor)
Thematische Bearbeitung: Ludwig-Uhland-Institut der Universität Tübingen 2017 - HK, RB, AG

sagen: Infinitiv

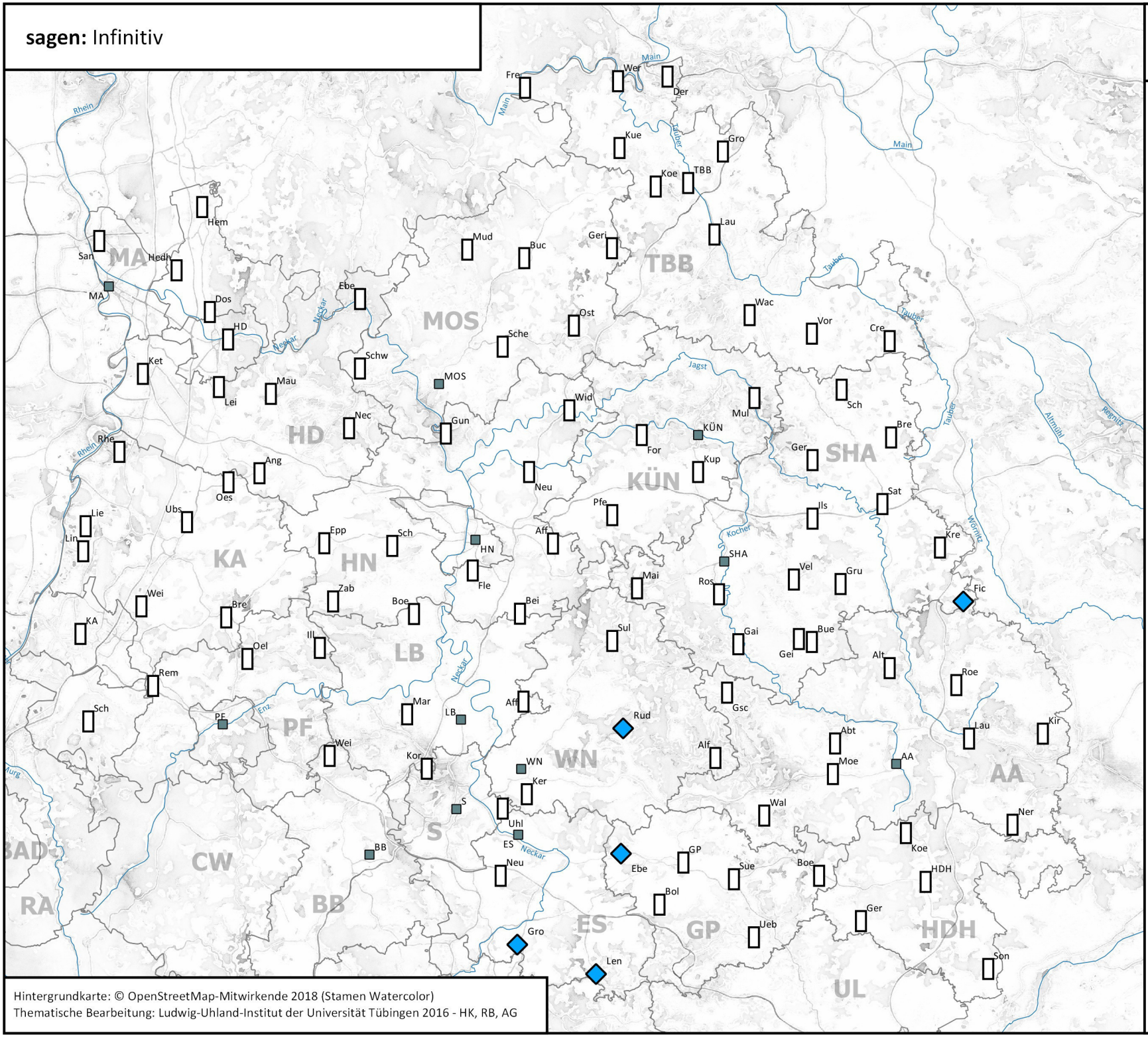

Karten-Nr. III/1.7.7.1
Fragebuch-Nr. 33.38, 33.47-48

Legende

- 1. nicht kontrahierte Formen (Typus 'sagen')
- 2. kontrahierte Form (Typus 'saa')
- Kreisstadt

typisierte Formen
Keine Belege bei den Kurzaufnahmen.

Hintergrundkarte: © OpenStreetMap-Mitwirkende 2018 (Stamen Watercolor)
Thematische Bearbeitung: Ludwig-Uhland-Institut der Universität Tübingen 2016 - HK, RB, AG

sagen: *gesagt* (Partizip Perfekt)

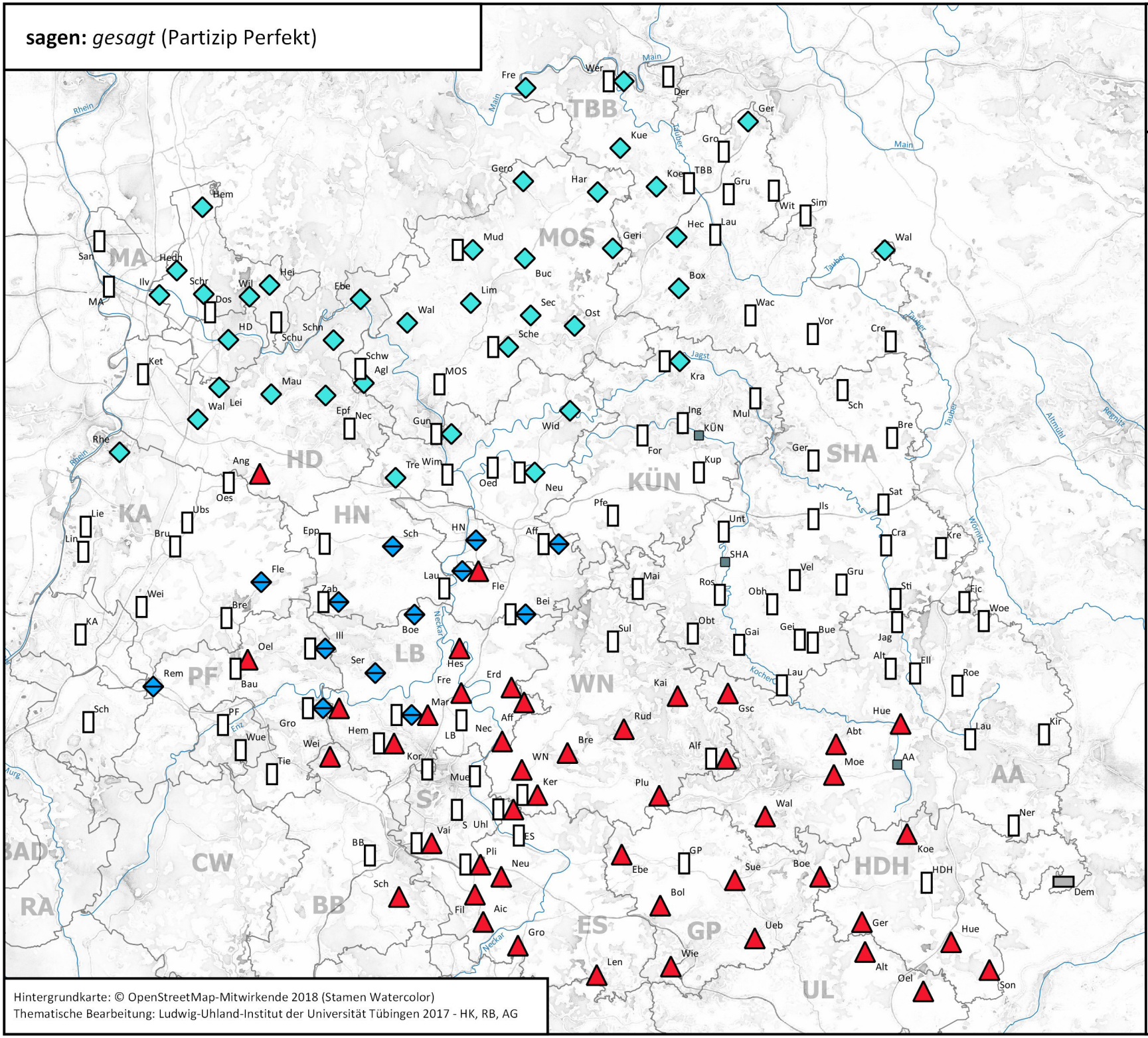

Hintergrundkarte: © OpenStreetMap-Mitwirkende 2018 (Stamen Watercolor)
Thematische Bearbeitung: Ludwig-Uhland-Institut der Universität Tübingen 2017 - HK, RB, AG

Karten-Nr.	III/1.7.7.2
Fragebuch-Nr.	18.101, 19.93, 24.13, 25.76, 28.71, 31.22, 33.45, 33.46

Legende

nicht kontrahierte Form

- g(e)sagt [gsagd, gsāxd, gəsǭgd, ...]

kontrahierte Formen

- gsait [gsâe̯d]
- gsäät [gsę̄d]
- g(e)saat [gsād, gəsǭd, ...]
- gsaa [gsā]

- Kreisstadt

typisierte Formen

lassen: *du lässt* (2. Pers. Sg. Ind. Präs.)

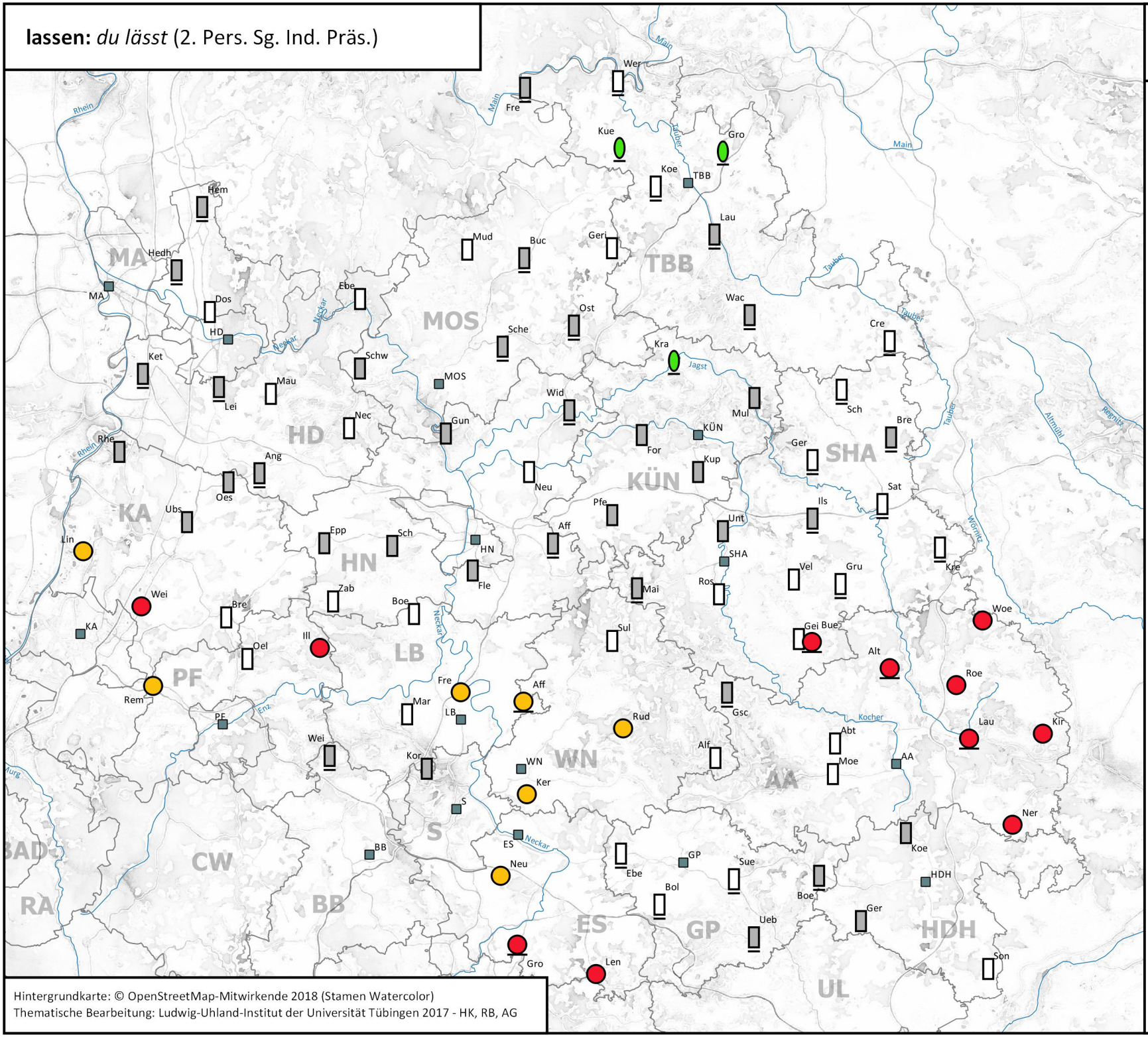

Karten-Nr. III/1.7.8.1
Fragebuch-Nr. 19.87

Legende

Formen ohne Umlaut

- lasch [laš]
- lascht [lašd]
- låsch [lǫš]
- låscht [lǫšd]

Formen mit Umlaut

- lesch [lęš]
- lescht, lest [lęšd, lęsd]
- läsch [lęš]
- läscht [lęšd]
- löscht, löst [lǫ̈šd, lǫ̈sd]

- Kreisstadt

Hintergrundkarte: © OpenStreetMap-Mitwirkende 2018 (Stamen Watercolor)
Thematische Bearbeitung: Ludwig-Uhland-Institut der Universität Tübingen 2017 - HK, RB, AG

Keine Belege bei den Kurzaufnahmen.

lassen: Pluralformen (1.-3. Pers. Ind. Präs.)

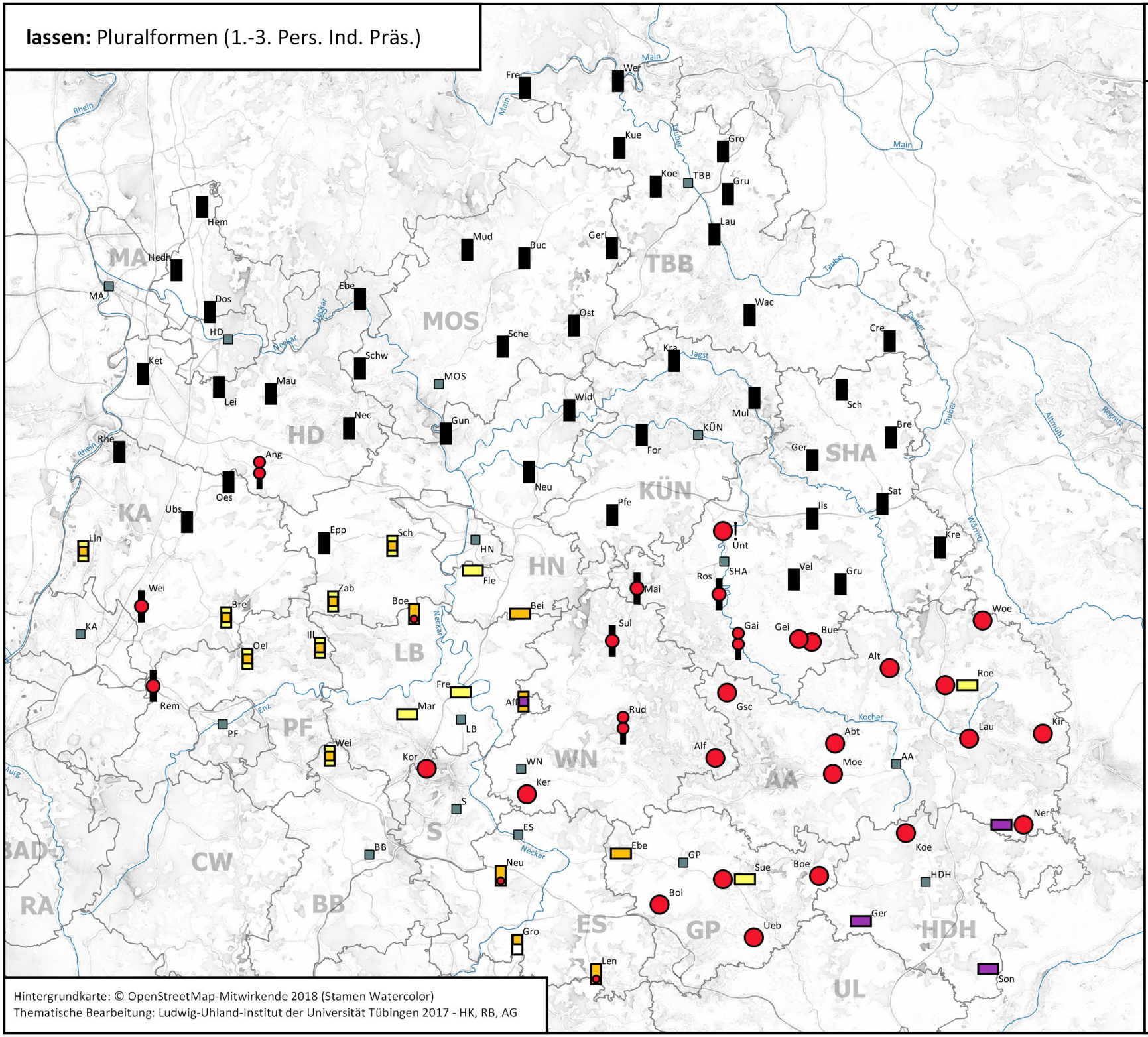

Karten-Nr. III/1.7.8.2
Fragebuch-Nr. 19.89-91

Legende

Einheitsplural

- lasset/=/ =
- len/=/=
- lent/=/=
- lant/=/=

Zweiersystem

- lasse/lasst/lasse
- lasse/lasset/lasse
- lasse/lasset/lasset
- len/lent/len
- lent/laant/lent
- lasset/lent/lent
- lasse/lent/lent

- Kreisstadt
- ! Siehe Kommentar

typisierte Formen
Keine Belege bei den Kurzaufnahmen.

Hintergrundkarte: © OpenStreetMap-Mitwirkende 2018 (Stamen Watercolor)
Thematische Bearbeitung: Ludwig-Uhland-Institut der Universität Tübingen 2017 - HK, RB, AG

lassen: *gelassen* (Partizip Perfekt)

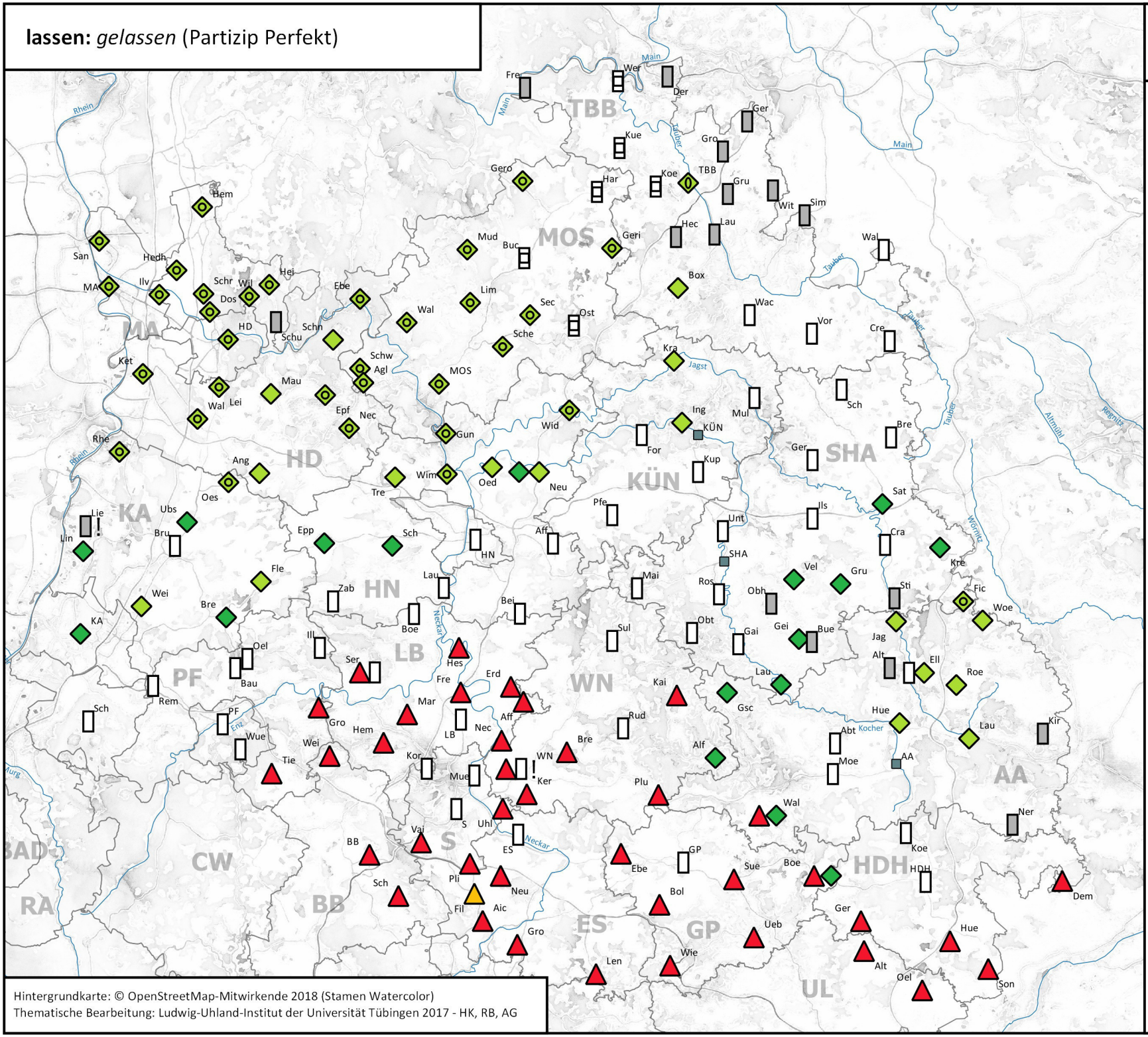

Hintergrundkarte: © OpenStreetMap-Mitwirkende 2018 (Stamen Watercolor)
Thematische Bearbeitung: Ludwig-Uhland-Institut der Universität Tübingen 2017 - HK, RB, AG

Karten-Nr. III/1.7.8.3
Fragebuch-Nr. 19.85

Legende

Starke Bildung, kontrahiert

- glau [glaọ]
- glåå [glǭ]

Starke Bildung, nicht kontrahiert

- glassä [glasə]
- g(e)låssä [g(ə)lǫssə]
- g(e)lossä [g(ə)lǫsə]

Schwache Bildung

- glasst [glasd]
- glåsst [glǫsd]
- g(e)losst [g(ə)lǫsd]
- glösst [glǫ̈sd]

- Kreisstadt
- ! Siehe Kommentar

liegen: *du liegst* (2. Pers. Sg. Ind. Präs.)

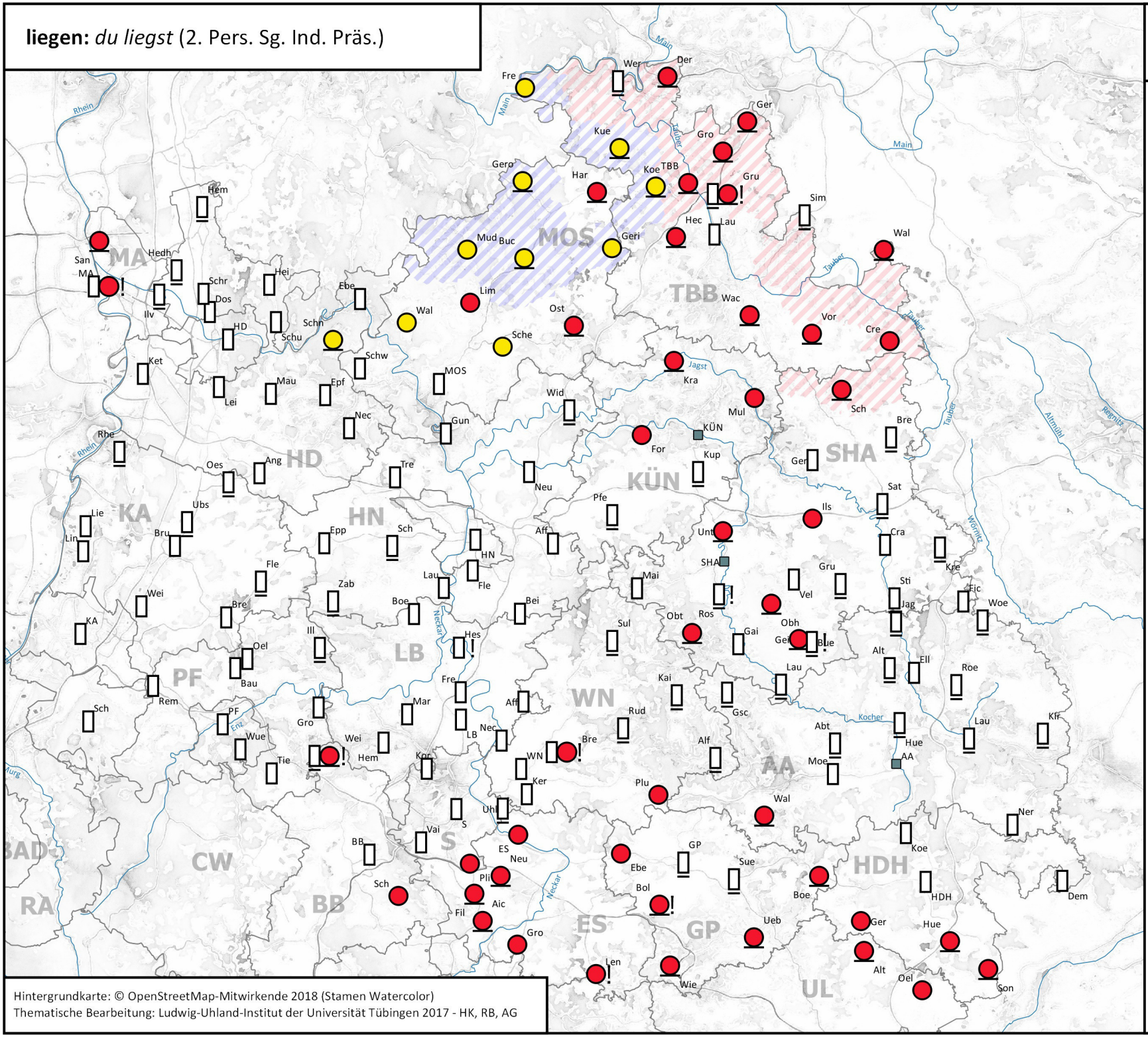

Hintergrundkarte: © OpenStreetMap-Mitwirkende 2018 (Stamen Watercolor)
Thematische Bearbeitung: Ludwig-Uhland-Institut der Universität Tübingen 2017 - HK, RB, AG

Karten-Nr. III/1.7.9.1
Fragebuch-Nr. 28.58

Legende

1. nicht kontrahierte Formen

- ligsch [ljgš]
- ligscht [ljgšd]

2. kontrahierte Formen

- laisch [laęš]
- laischt [laęšd]
- laigsch [laęgš]
- laigscht [laęgšd]

-g- zu -ch- [-χ-]
im Auslaut -st [-sd]
Kreisstadt
! Siehe Kommentar

liegen: Pluralformen (1.-3. Pers. Ind. Präs.)

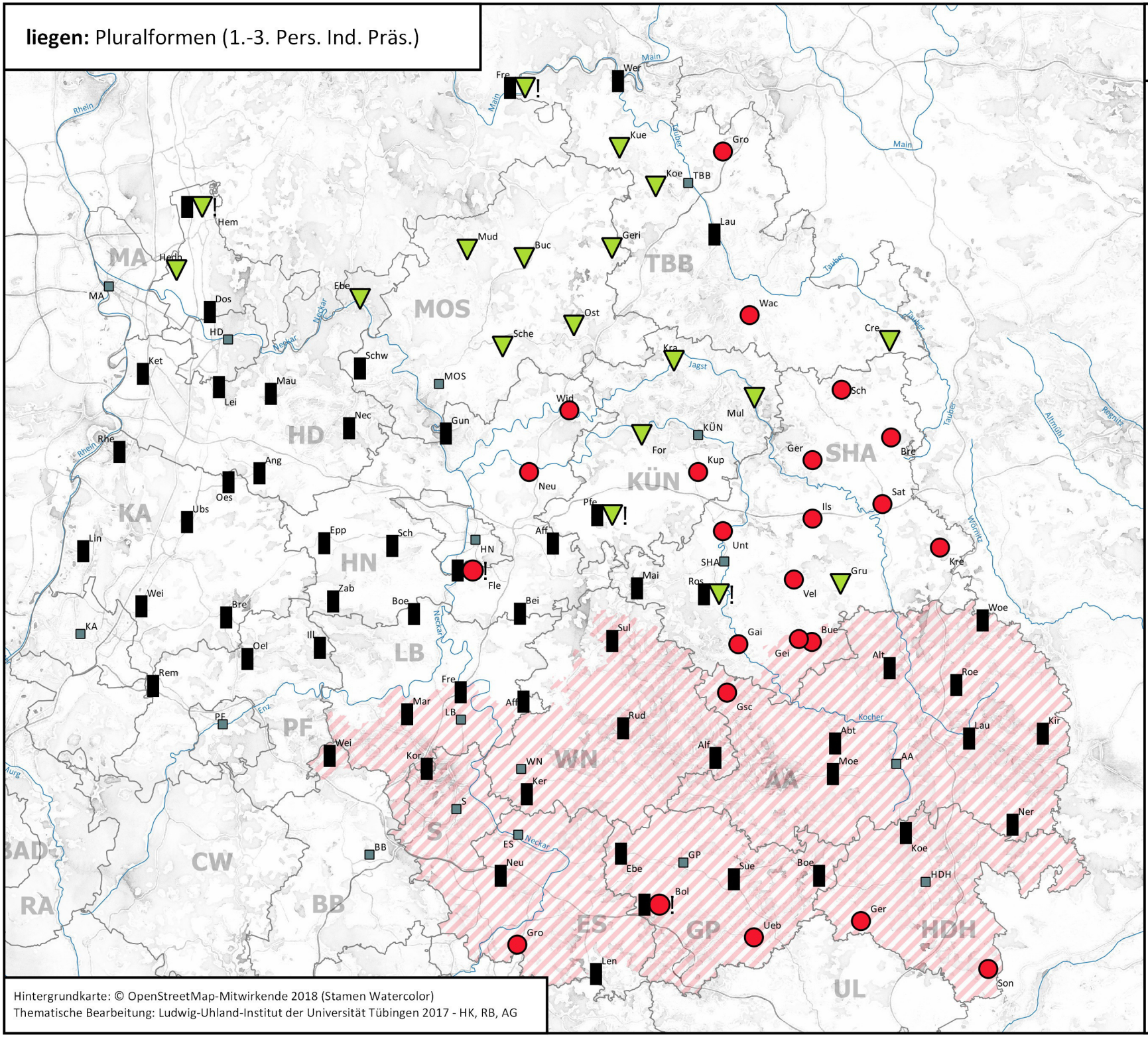

Hintergrundkarte: © OpenStreetMap-Mitwirkende 2018 (Stamen Watercolor)
Thematische Bearbeitung: Ludwig-Uhland-Institut der Universität Tübingen 2017 - HK, RB, AG

Karten-Nr. III/1.7.9.2
Fragebuch-Nr. 28.60-62

Legende

- 1. Normalform: 'ligen'
- 2. vom Partizip "gelegen" abgeleitet: 'legen'
- 3. von den Singularformen abgeleitet: 'leigen'

Einheitsplural

Kreisstadt

! Siehe Kommentar

Bsp. zu 1: ligä/ligd/ligä (KA-Oes)
liigäd/=/= (WN-Alf)
Bsp. zu 2: leechä/leecht/leechä (KÜN-Kup)
Bsp. zu 3: laichä/laicht/laichä (TBB-Koe)

typisierte Formen
Keine Belege bei den Kurzaufnahmen.

hängen: intrans. (3. Pers. Sg. Ind. Präs.)
Fragesatz: *Die Wäsche hängt am Seil.*

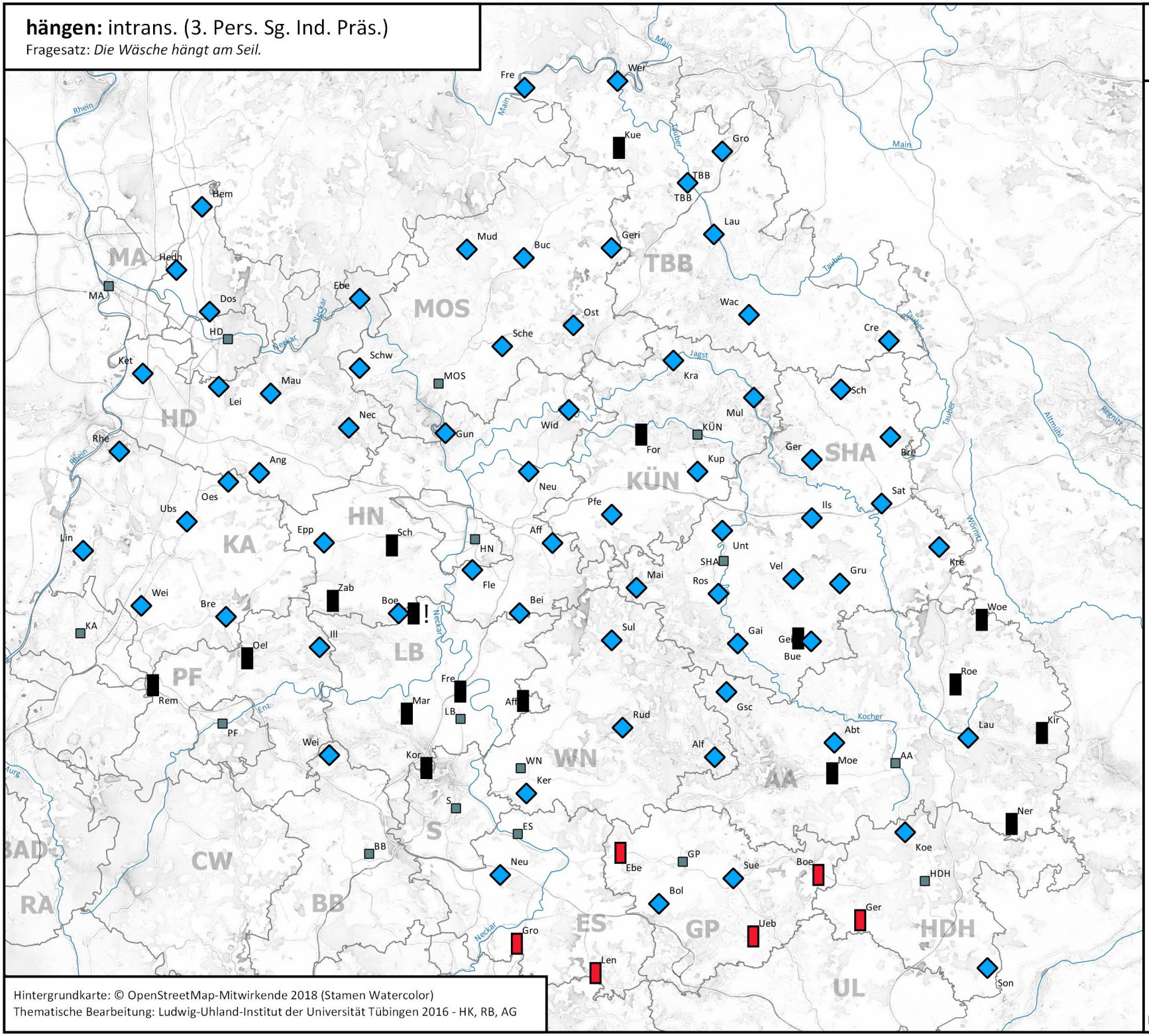

Karten-Nr. III/1.8.1
Fragebuch-Nr. 25.34

Legende

1. mit Umlaut
   - hängt [hęŋd]
2. ohne Umlaut
   - hangt [haŋd]

mit silbischer Endung
- hanget [haŋəd]

Kreisstadt

! Siehe Kommentar

Hintergrundkarte: © OpenStreetMap-Mitwirkende 2018 (Stamen Watercolor)
Thematische Bearbeitung: Ludwig-Uhland-Institut der Universität Tübingen 2016 - HK, RB, AG

Keine Belege bei den Kurzaufnahmen.

holen: *du holst* (2. Pers. Sg. Ind. Präs.)

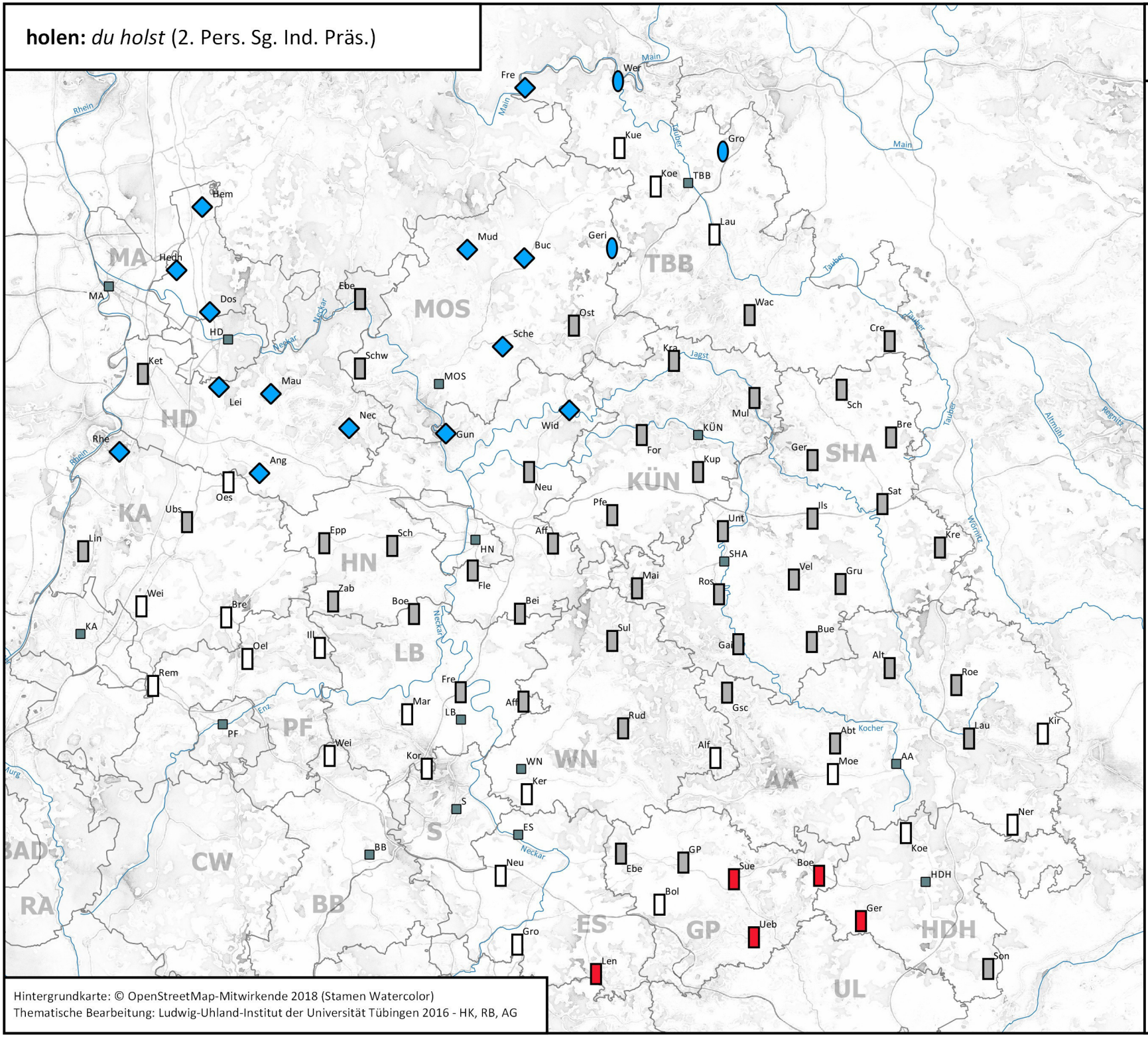

Hintergrundkarte: © OpenStreetMap-Mitwirkende 2018 (Stamen Watercolor)
Thematische Bearbeitung: Ludwig-Uhland-Institut der Universität Tübingen 2016 - HK, RB, AG

Karten-Nr. III/1.8.2
Fragebuch-Nr. 31.10

Legende

1. mit Umlaut

- helsch(t) [hęlš(d)]
- hölsch(t) [hǫ̈lš(d)]

2. ohne Umlaut

- hoolsch(t) [hǭlš(d)]
- holsch(t) [hǫlš(d)]

mit silbischer Endung

- holesch(t) [hǫləš(d)]

- Kreisstadt

Keine Belege bei den Kurzaufnahmen.

laden: *er/sie/es lädt* (3. Pers. Sg. Ind. Präs.)

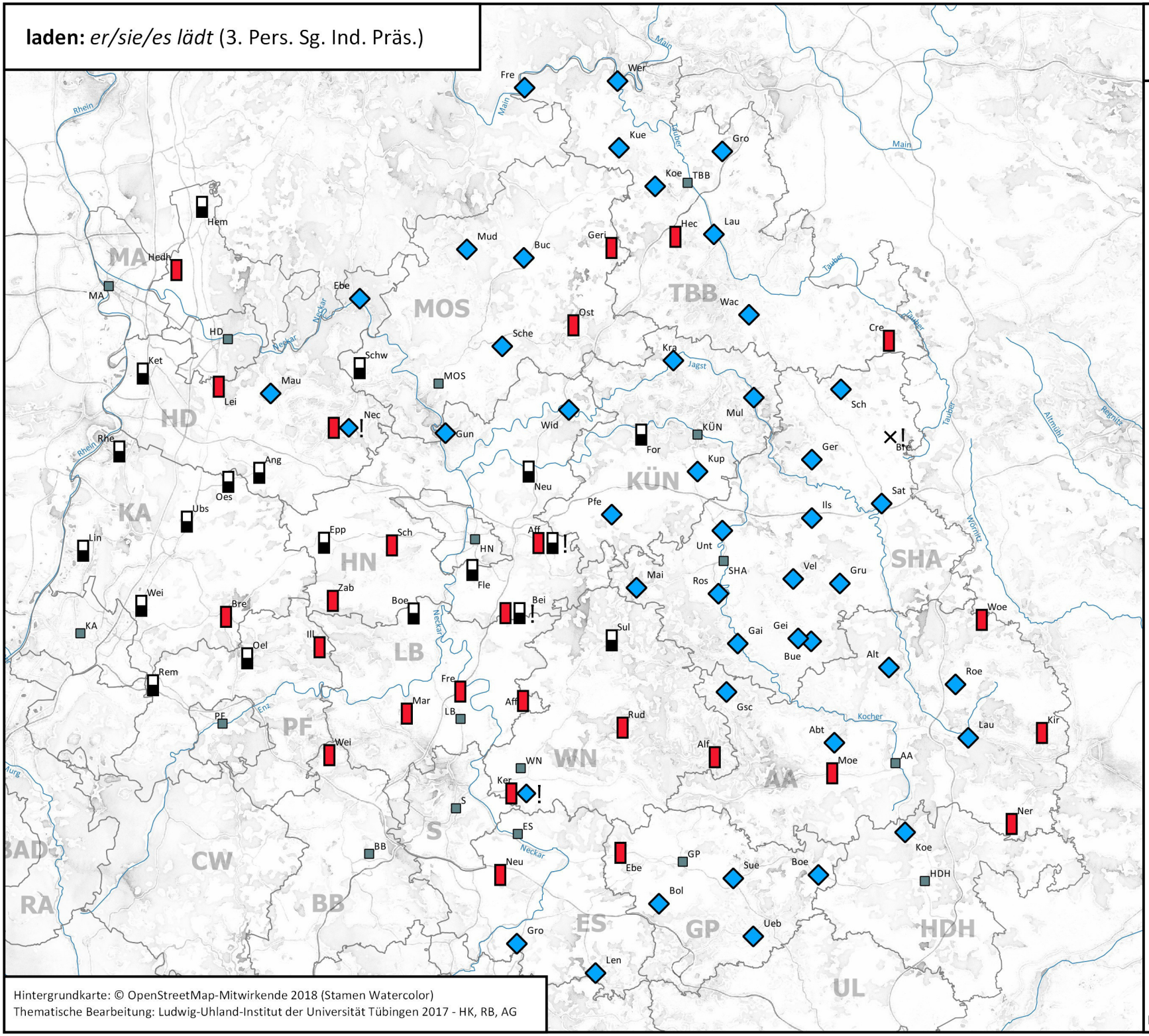

Hintergrundkarte: © OpenStreetMap-Mitwirkende 2018 (Stamen Watercolor)
Thematische Bearbeitung: Ludwig-Uhland-Institut der Universität Tübingen 2017 - HK, RB, AG

Karten-Nr. III/1.8.3
Fragebuch-Nr. 9.27

Legende

1. mit Umlaut (stark gebildet)

◆ leed, lääd [lẹ̄d, lẹ̄d]

2. ohne Umlaut (schwach gebildet)

▯ laad [lād]

mit silbischer Endung

▮ laadet [lādəd]

■ Kreisstadt

! Siehe Kommentar

Keine Belege bei den Kurzaufnahmen.

wachsen: *er/sie/es wächst* (3. Pers. Sg. Ind. Präs.)

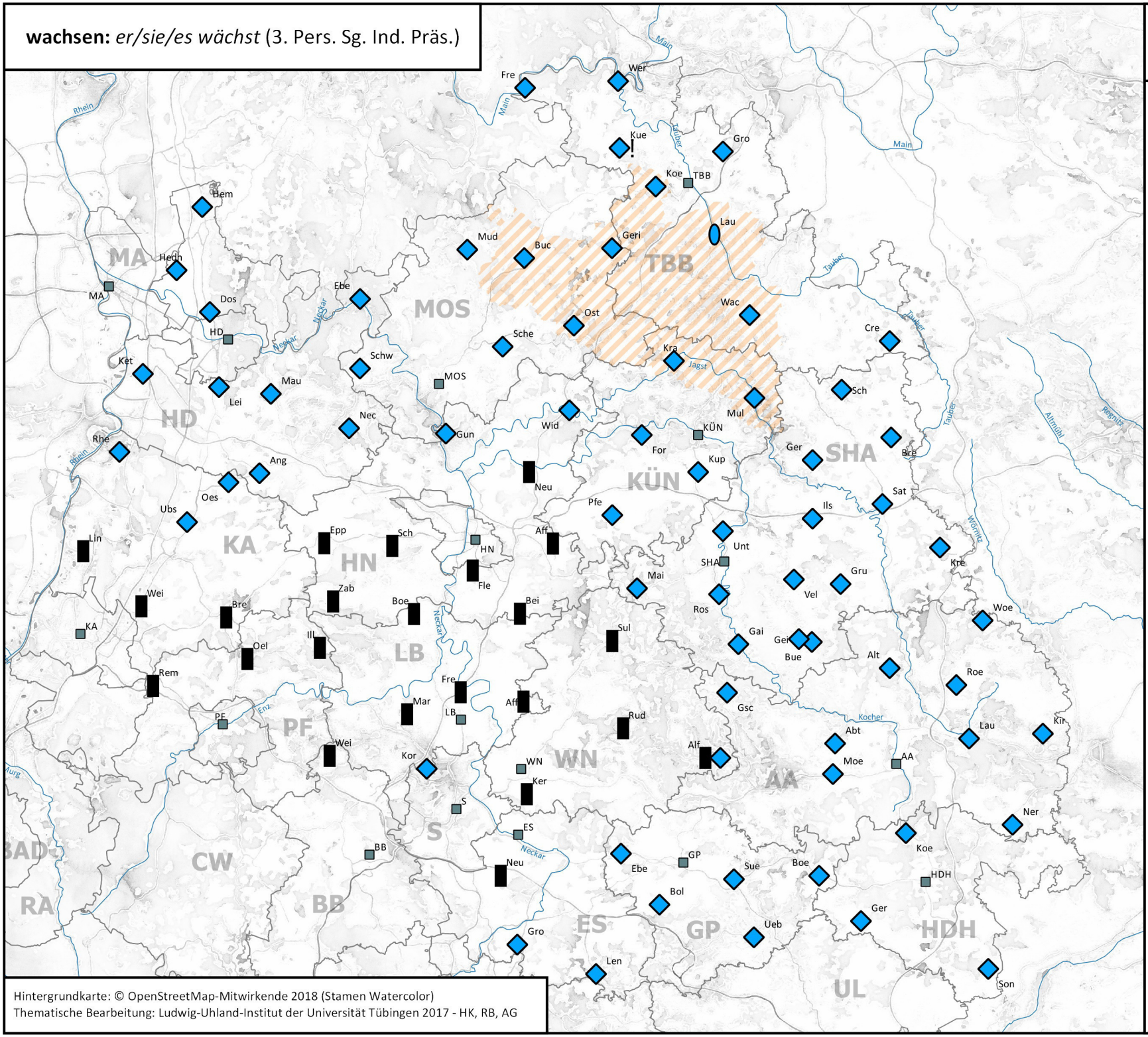

Karten-Nr. III/1.8.4
Fragebuch-Nr. 15.29

Legende

1. mit Umlaut (stark gebildet)
   - wächst
   - wöchst
2. ohne Umlaut (schwach gebildet)
   - wachst

-st zu -scht [-šd]

Kreisstadt

! Siehe kommentar

typisierte Formen
Keine Belege bei den Kurzaufnahmen.

Hintergrundkarte: © OpenStreetMap-Mitwirkende 2018 (Stamen Watercolor)
Thematische Bearbeitung: Ludwig-Uhland-Institut der Universität Tübingen 2017 - HK, RB, AG

bauen: *gebaut* (Partizip Perfekt)

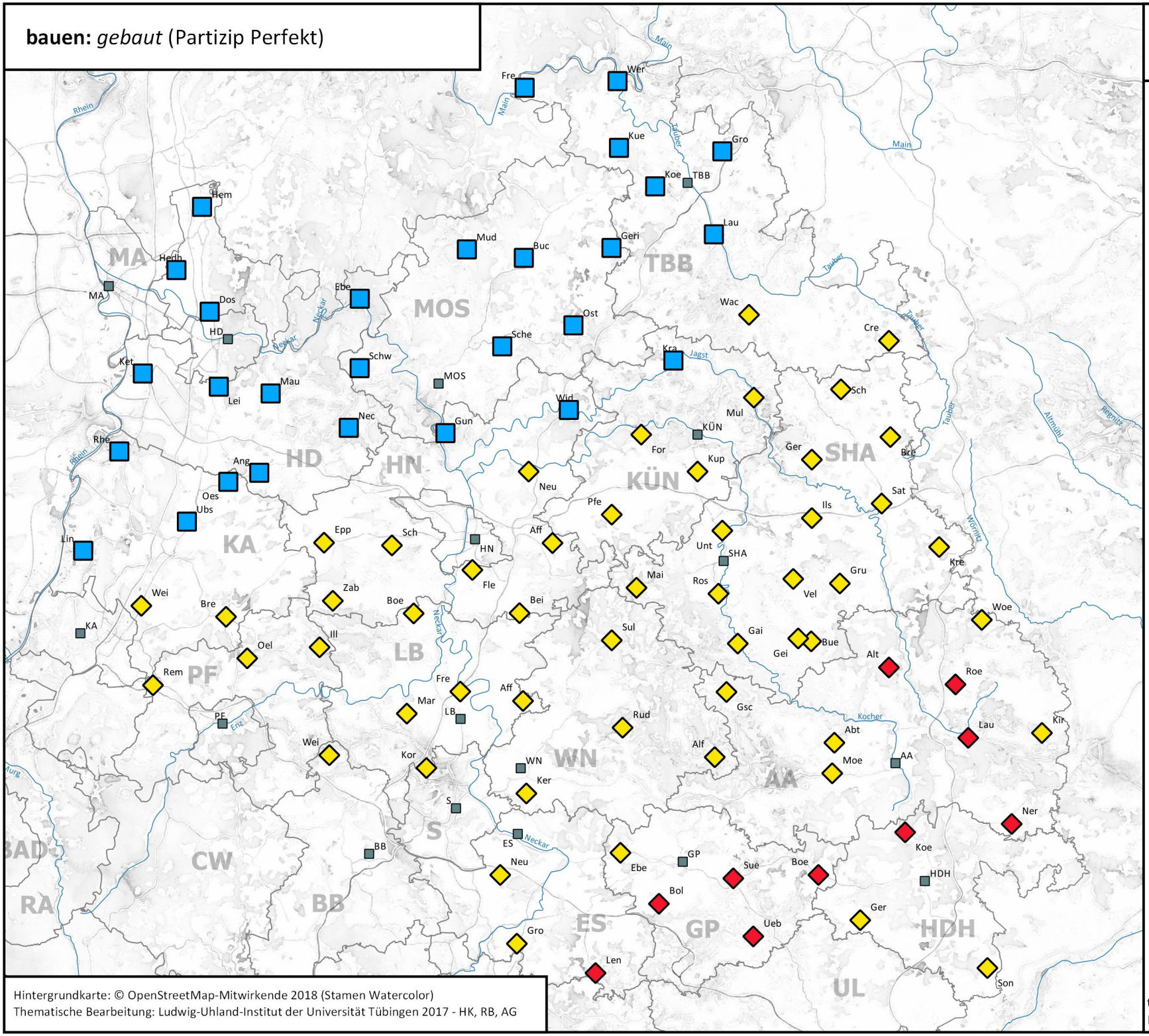

Hintergrundkarte: © OpenStreetMap-Mitwirkende 2018 (Stamen Watercolor)
Thematische Bearbeitung: Ludwig-Uhland-Institut der Universität Tübingen 2017 - HK, RB, AG

Karten-Nr. III/1.9.1
Fragebuch-Nr. 35.23

Legende

alle Formen schwach gebildet

1. mit Präfix ge-

gebaut

2. ohne Präfix ge-

baut

mit silbischer Endung

bauet

Kreisstadt

typisierte Formen
Keine Belege bei den Kurzaufnahmen.

fangen: *gefangen* (Partizip Perfekt)

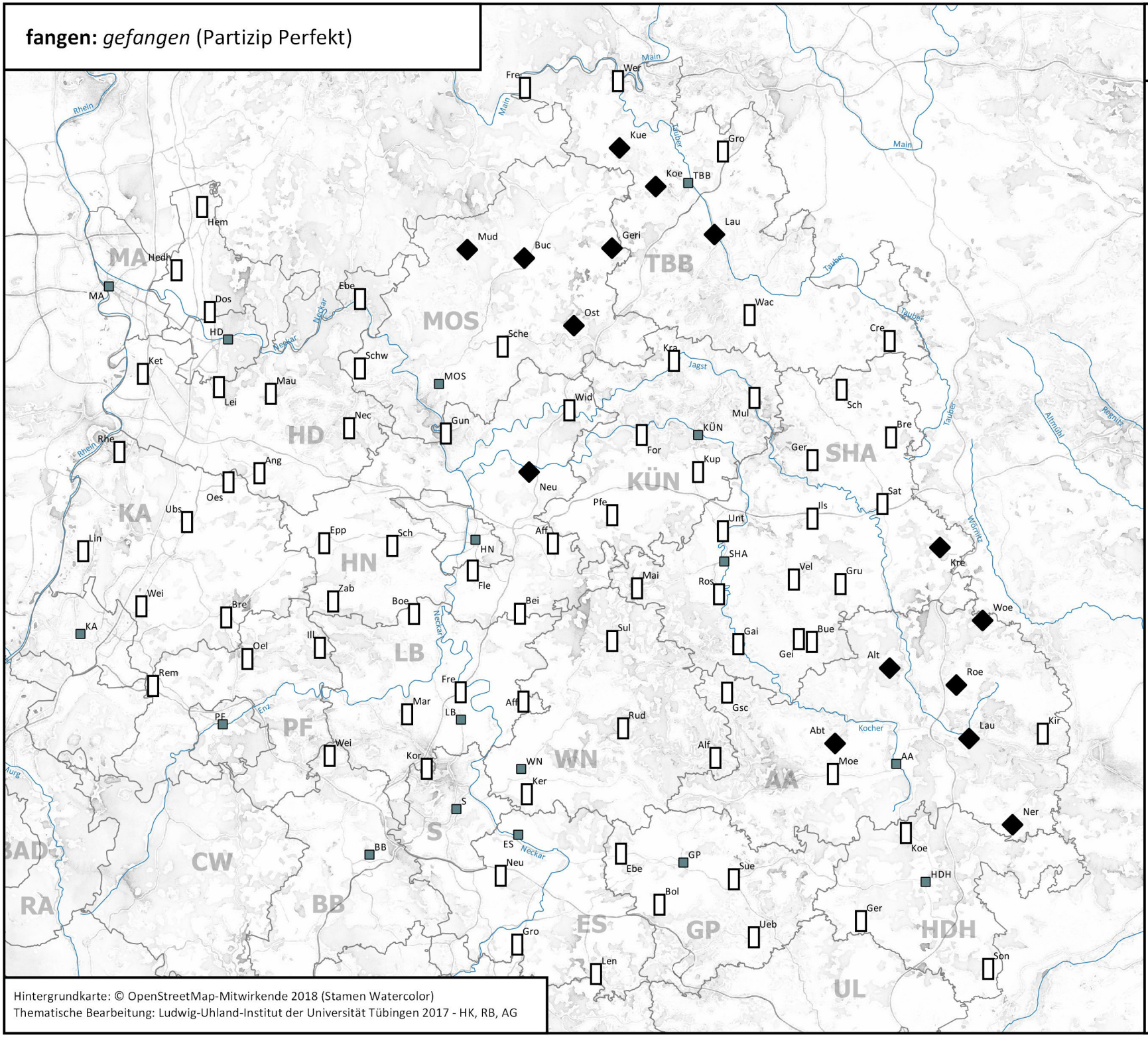

Hintergrundkarte: © OpenStreetMap-Mitwirkende 2018 (Stamen Watercolor)
Thematische Bearbeitung: Ludwig-Uhland-Institut der Universität Tübingen 2017 - HK, RB, AG

Karten-Nr. III/1.9.2
Fragebuch-Nr. 32.5

Legende

1. stark gebildet
   - g(e)fangen
2. schwach gebildet
   - g(e)fangt
   - Kreisstadt

typisierte Formen
Keine Belege bei den Kurzaufnahmen.

reuen: *gereut* (Partizip Perfekt)

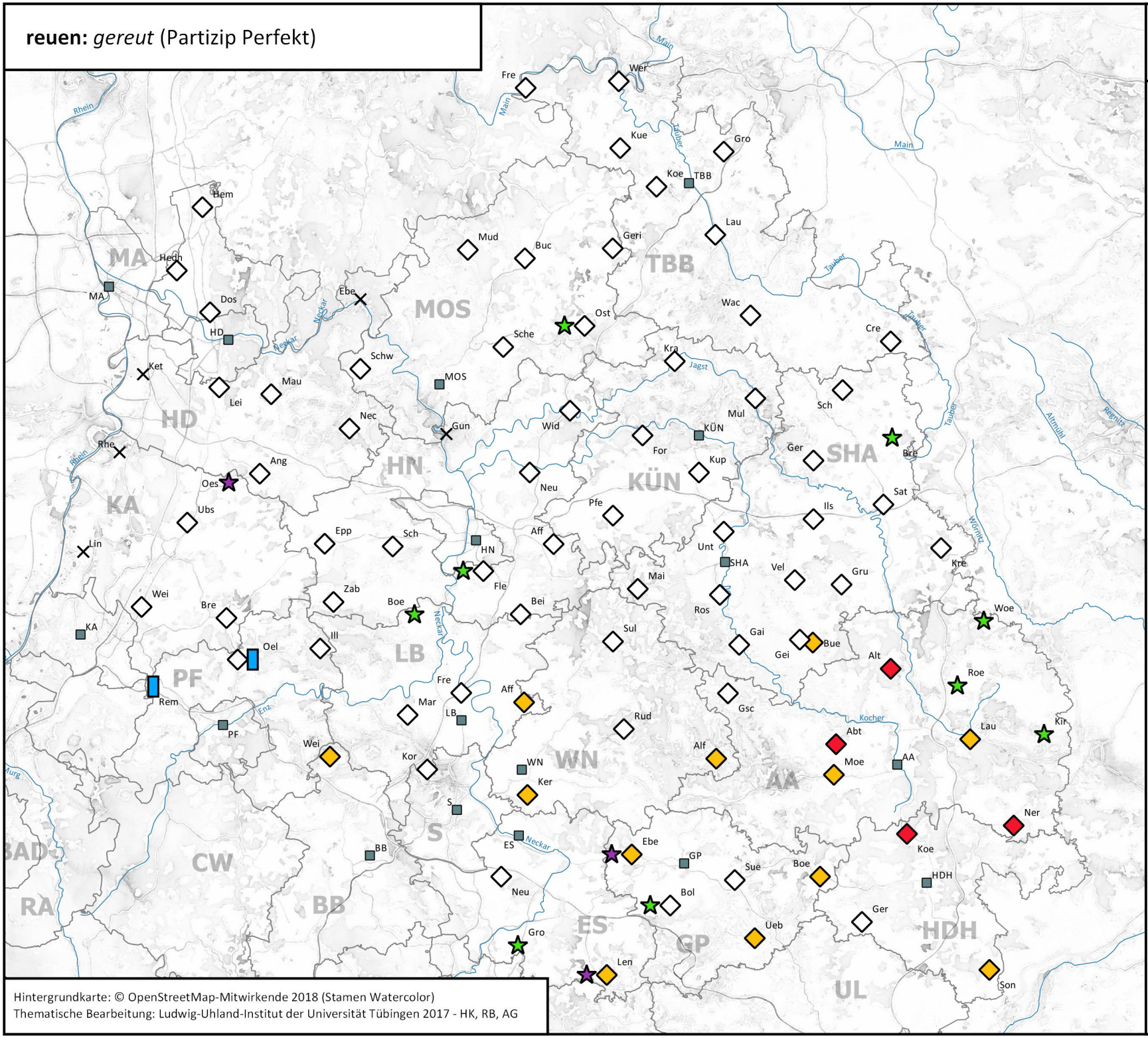

Karten-Nr. III/1.9.3
Fragebuch-Nr. 35.41

Legende

1. stark gebildet
   - gri-en
2. schwach gebildet
   - g(e)reut
   - gruit

mit silbischer Endung
- gruijet

andere Bezeichnungen üblich
- g(e)heit
- g(e)schoren
- Ausdruck nicht geläufig

- Kreisstadt

typisierte Formen
Keine Belege bei den Kurzaufnahmen.

Hintergrundkarte: © OpenStreetMap-Mitwirkende 2018 (Stamen Watercolor)
Thematische Bearbeitung: Ludwig-Uhland-Institut der Universität Tübingen 2017 - HK, RB, AG

scheinen: *geschienen* (Partizip Perfekt)

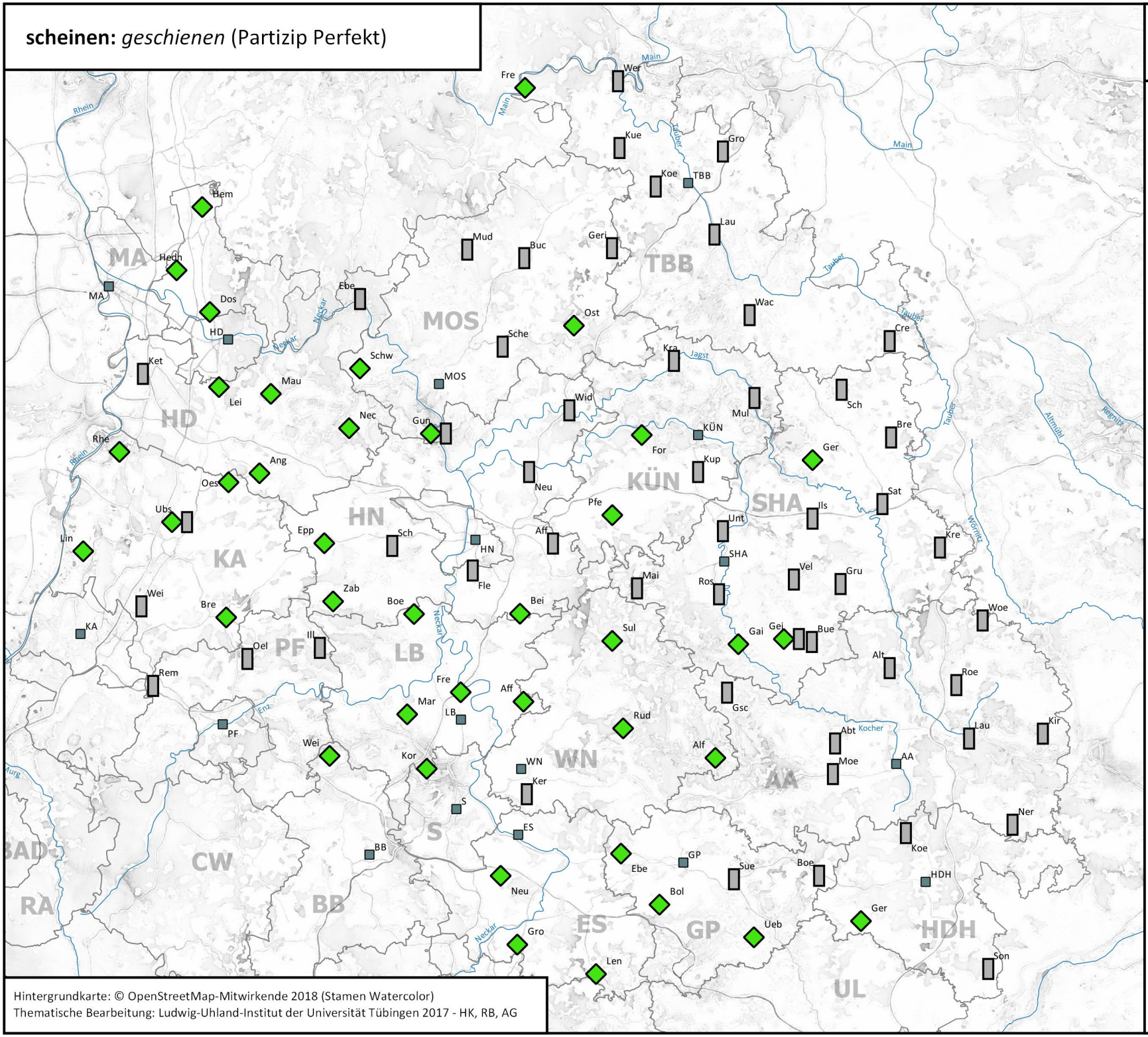

Karten-Nr. III/1.9.4
Fragebuch-Nr. 21.45

Legende

1. stark gebildet
   - geschienen
2. schwach gebildet
   - gescheint
   - Kreisstadt

typisierte Formen
Keine Belege bei den Kurzaufnahmen.

Hintergrundkarte: © OpenStreetMap-Mitwirkende 2018 (Stamen Watercolor)
Thematische Bearbeitung: Ludwig-Uhland-Institut der Universität Tübingen 2017 - HK, RB, AG

scheren: *scheren/geschoren* (Invinitiv / Partizip Perfekt)

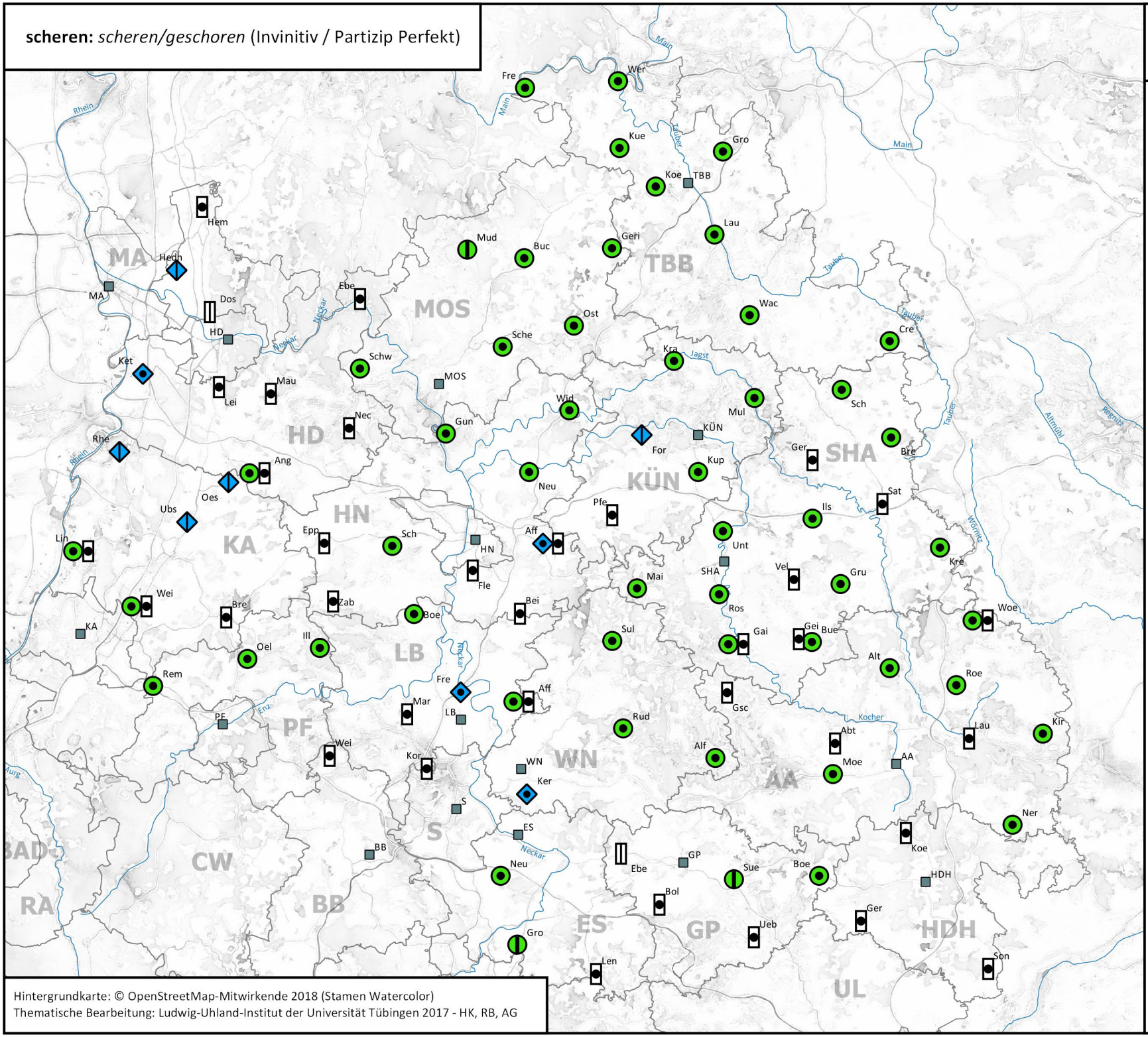

Hintergrundkarte: © OpenStreetMap-Mitwirkende 2018 (Stamen Watercolor)
Thematische Bearbeitung: Ludwig-Uhland-Institut der Universität Tübingen 2017 - HK, RB, AG

Karten-Nr. III/1.9.5
Fragebuch-Nr. 4.10

Legende

1. stark gebildetes Part. Perf.
   - scheren/geschoren
   - schoren/geschoren
2. schwach gebildetes Part. Perf.
   - scheren/geschert
   - schoren/geschert
   - scheren/geschort
   - schoren/geschort

Kreisstadt

typisierte Formen
Keine Belege bei den Kurzaufnahmen.

schimpfen: *geschimpft* (Partizip Perfekt)

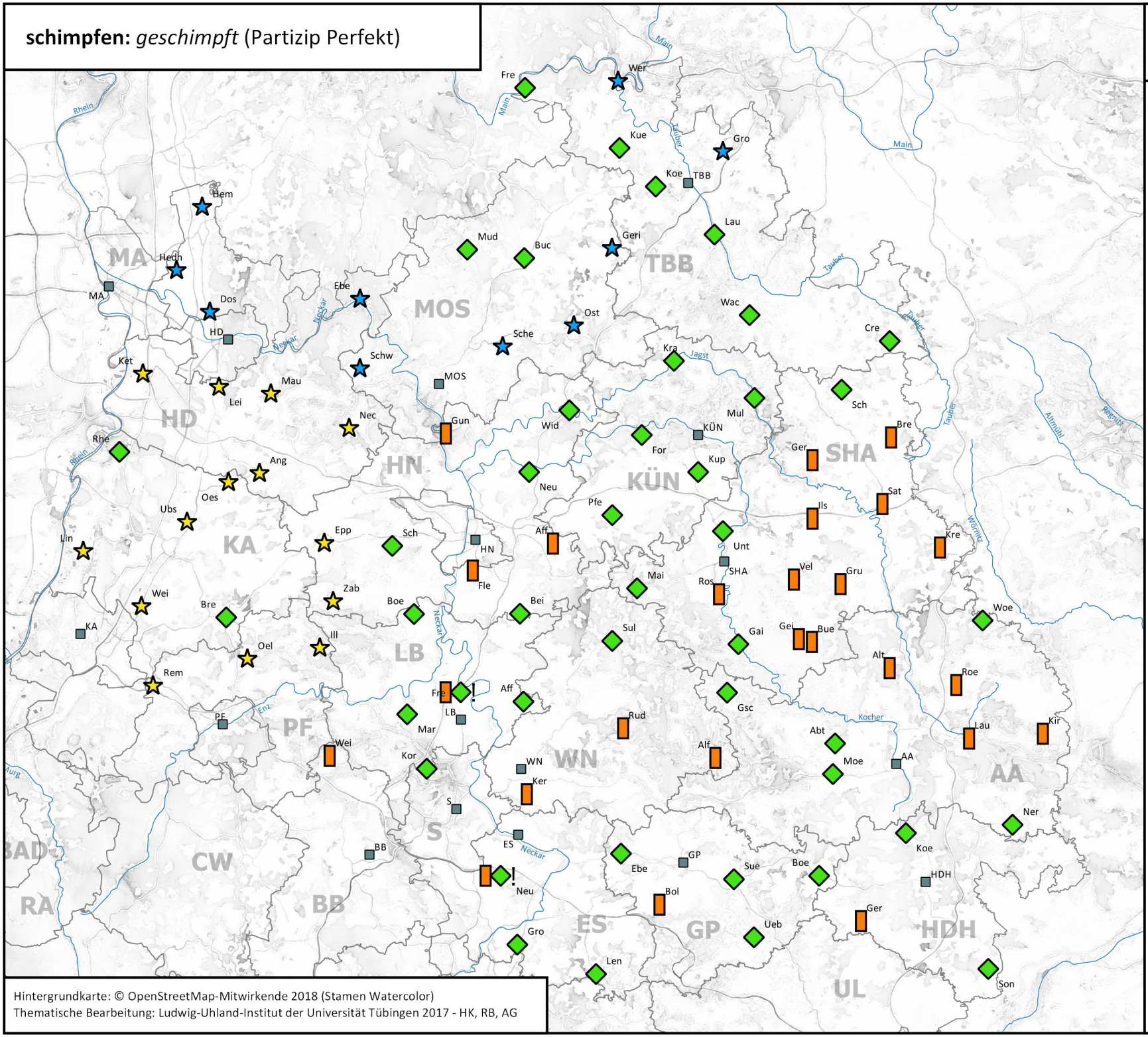

Hintergrundkarte: © OpenStreetMap-Mitwirkende 2018 (Stamen Watercolor)
Thematische Bearbeitung: Ludwig-Uhland-Institut der Universität Tübingen 2017 - HK, RB, AG

Karten-Nr. III/1.9.6
Fragebuch-Nr. 35.47

Legende

1. stark gebildetes Part. Perf.
   - g(e)schumpfen, ver-
2. schwach gebildetes Part. Perf.
   - g(e)schimpft, ver-
3. andere Bezeichnungen üblich
   - g(e)schent, zu schenden
   - g(e)scholten, zu schelten

Kreisstadt

! Siehe Kommentar

typisierte Formen
Keine Belege bei den Kurzaufnahmen.

schneien: *geschneit* (Partizip Perfekt)

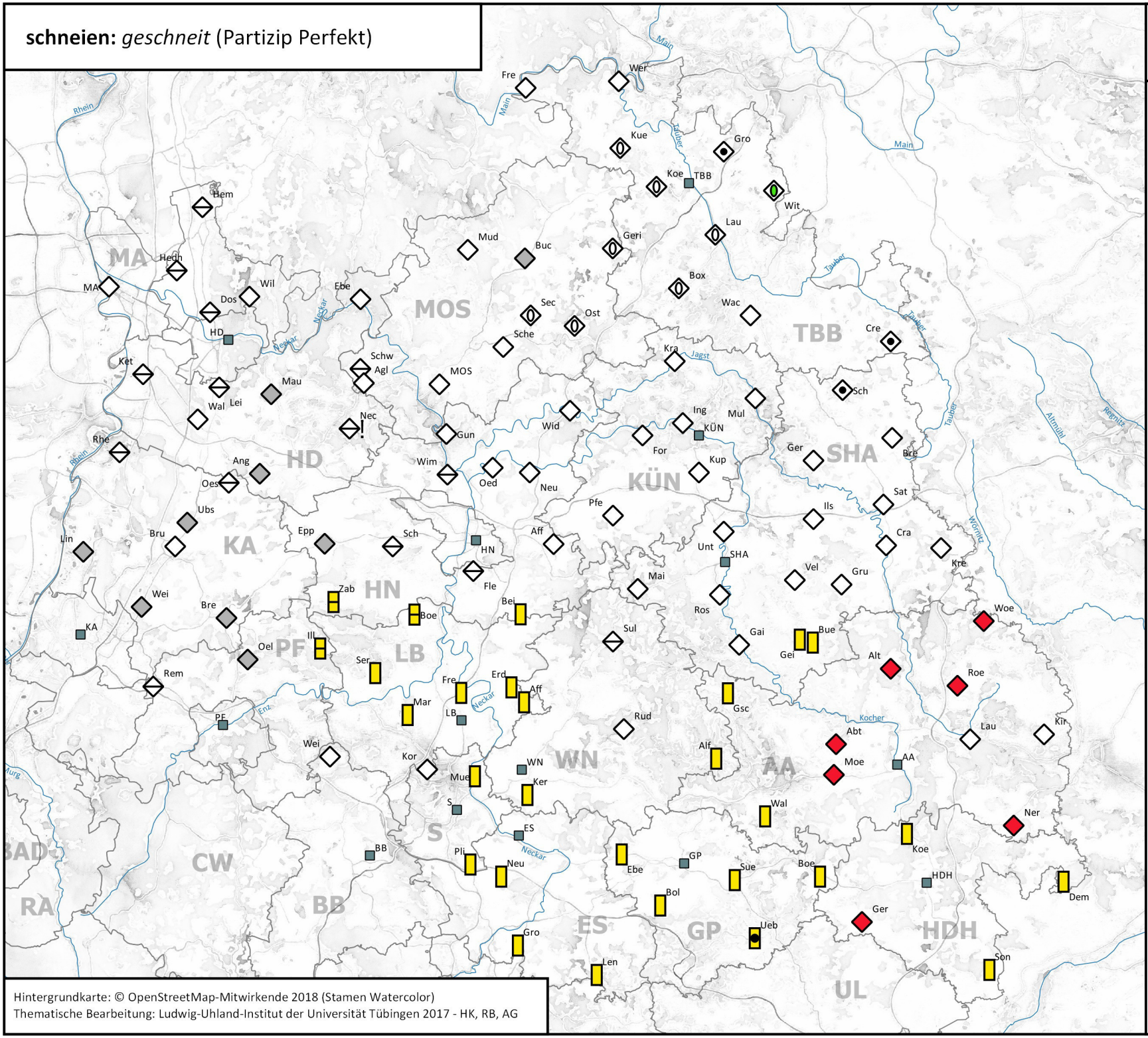

Karten-Nr. III/1.9.7
Fragebuch-Nr. 21.31

Legende

1. stark gebildetes Part. Perf.

- gschnijä [gšnīi̯ə]
- gschniichä [gšnīχə]
- gschniibä [gšnībə]

2. schwach gebildetes Part. Perf.

- gschneit [gšnae̯d, gšnei̯d]
- gschneicht [gšnae̯χd]
- gschneibt [gšnae̯bd]
- gschneet [gšnēd]
- gschnöüt [gšnœ̄ʊ̯d]
- gschnöübt [gšnœ̄ʊ̯bd]

mit silbischer Endung

- gschnaijät [gšnae̯əd]

Kreisstadt

! Siehe Kommentar

Keine Belege bei den Kurzaufnahmen.

Hintergrundkarte: © OpenStreetMap-Mitwirkende 2018 (Stamen Watercolor)
Thematische Bearbeitung: Ludwig-Uhland-Institut der Universität Tübingen 2017 - HK, RB, AG

schreien: *geschrien* (Partizip Perfekt)

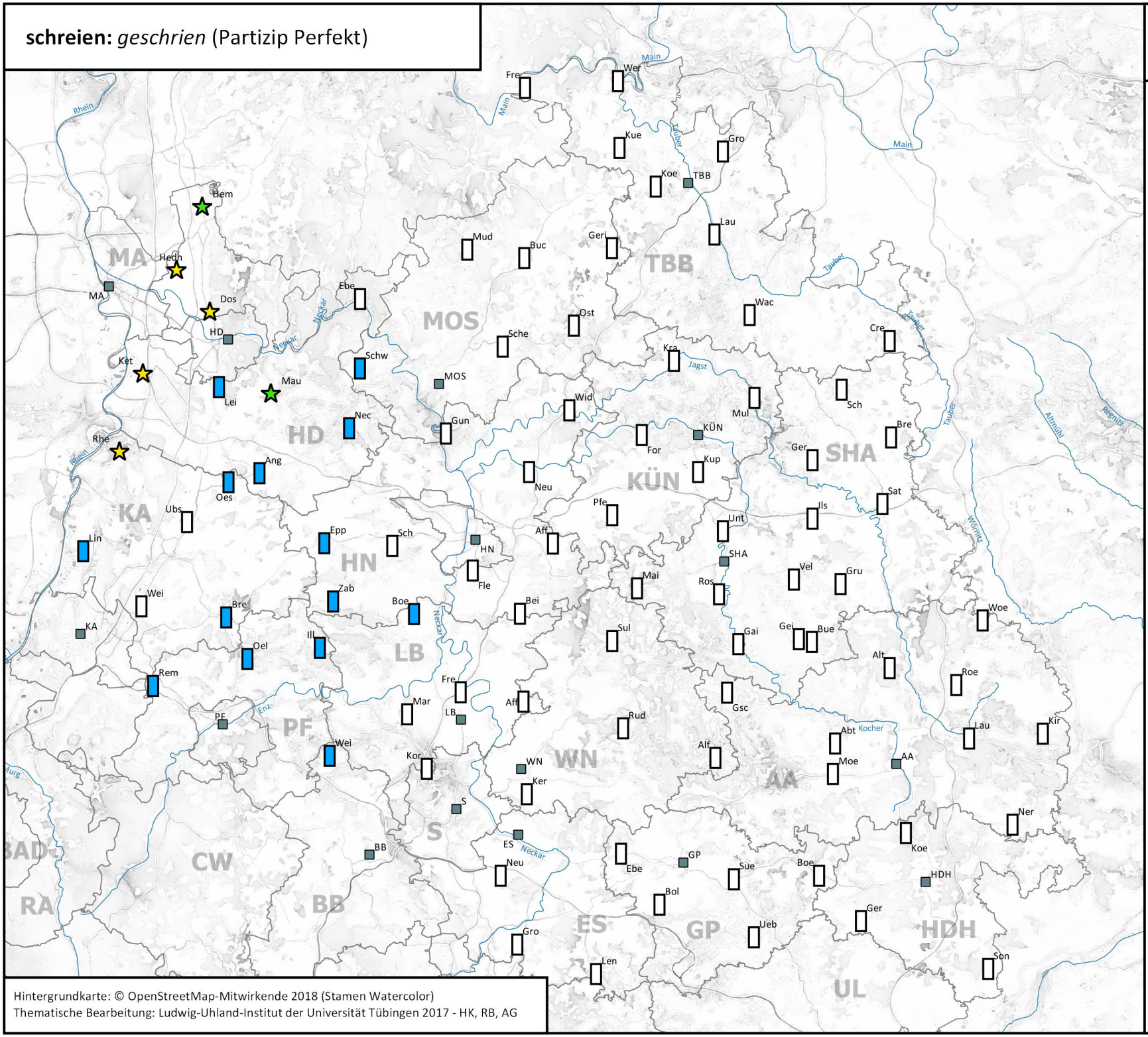

Hintergrundkarte: © OpenStreetMap-Mitwirkende 2018 (Stamen Watercolor)
Thematische Bearbeitung: Ludwig-Uhland-Institut der Universität Tübingen 2017 - HK, RB, AG

Karten-Nr. III/1.9.8
Fragebuch-Nr. 2.8

Legende

alle Formen stark gebildet

- g(e)schrien
- g(e)schrauen

andere Bezeichnungen üblich

- gekrischen, zu kreischen
- gebrüllt, zu brüllen

- Kreisstadt

typisierte Formen
Keine Belege bei den Kurzaufnahmen.

waschen: *gewaschen* (Partizip Perfekt)

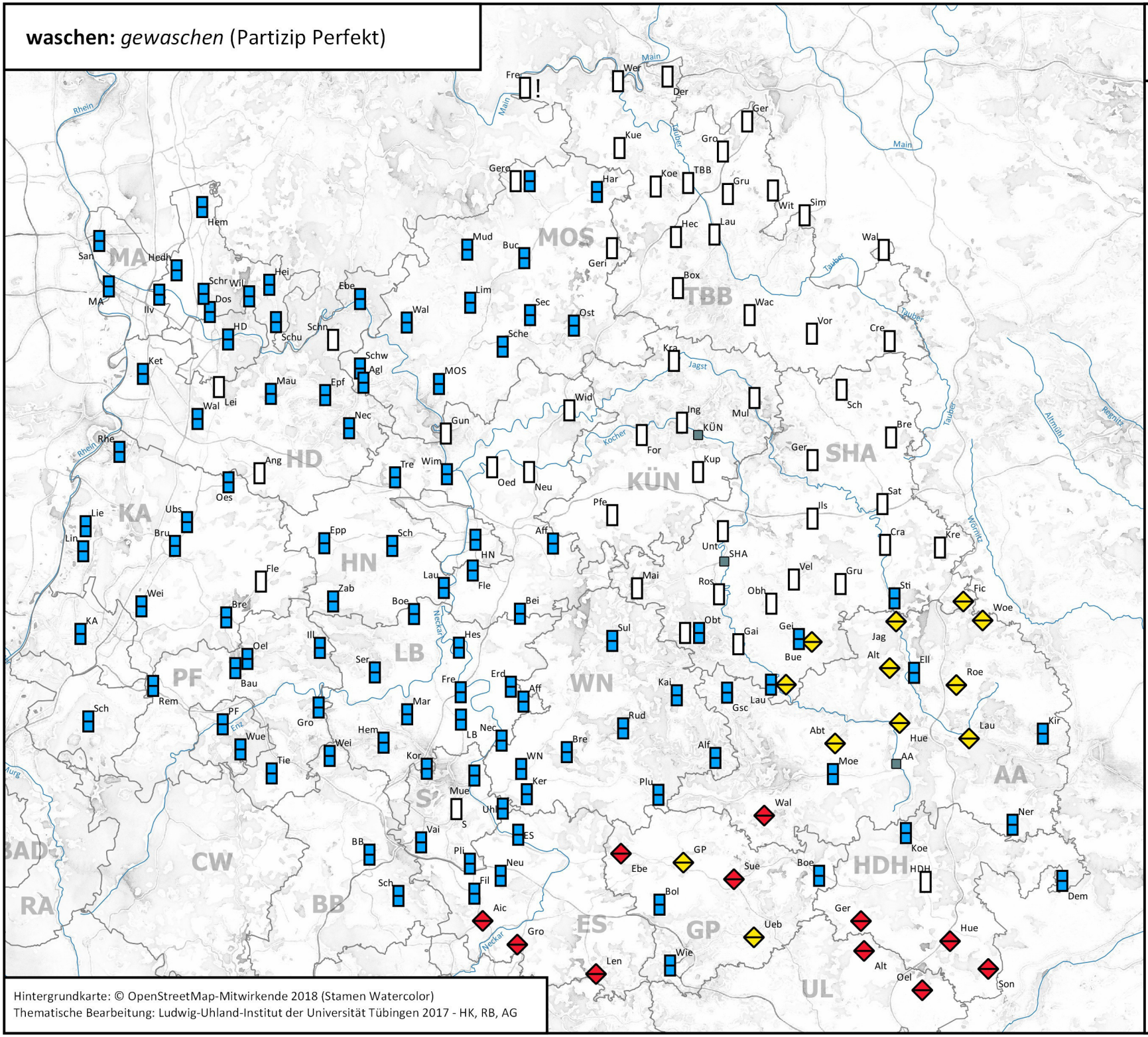

Karten-Nr. III/1.9.9
Fragebuch-Nr. 25.25

Legende

1. stark gebildetes Part. Perf.

g(e)waschen

mit Umlaut, zu wäschen

g(e)wäschen

2. schwach gebildetes Part. Perf.

gwäscht

mit silbischer Endung

gwäschet

Kreisstadt

! Siehe Kommentar

typisierte Formen

Hintergrundkarte: © OpenStreetMap-Mitwirkende 2018 (Stamen Watercolor)
Thematische Bearbeitung: Ludwig-Uhland-Institut der Universität Tübingen 2017 - HK, RB, AG

Partizip Perfekt: Mhd. *ge-* vor Nasal und Liquid
in *geladen, geritten, gemäht, genommen*

Karten-Nr. III/1.10.1
Fragebuch-Nr. 9.26, 7.7, 9.5, 25.41

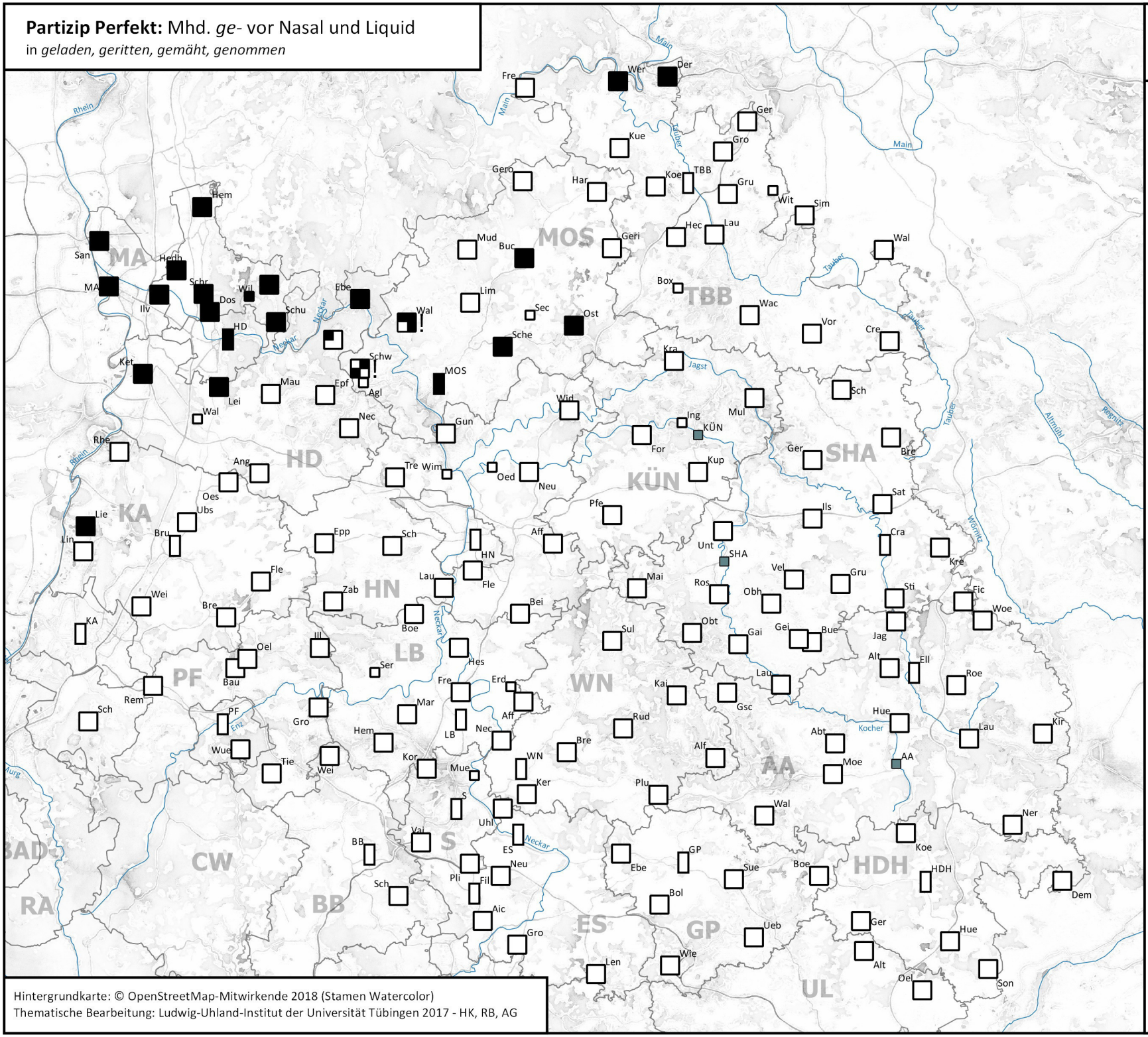

Legende

- ge- bewahrt bei allen 4 Wörtern
- geritten, genommen
- geritten
- geladen, geritten, gmäht, genommen
- gladen, geritten, gemäht, gnommen
- geladen, gritten, gmäht, gnommen
- gritten
- gritten, gnommen
- ge- zu g- bei allen 4 Wörtern

- Kreisstadt
- ! Siehe Kommentar

typisierte Formen

Hintergrundkarte: © OpenStreetMap-Mitwirkende 2018 (Stamen Watercolor)
Thematische Bearbeitung: Ludwig-Uhland-Institut der Universität Tübingen 2017 - HK, RB, AG

Partizip Perfekt: Mhd. *ge-* vor Explosiva und Affrikata
in *geboten, getragen, gezogen*

Karten-Nr. III/1.10.2
Fragebuch-Nr. 33.51, 28.32, 12.28

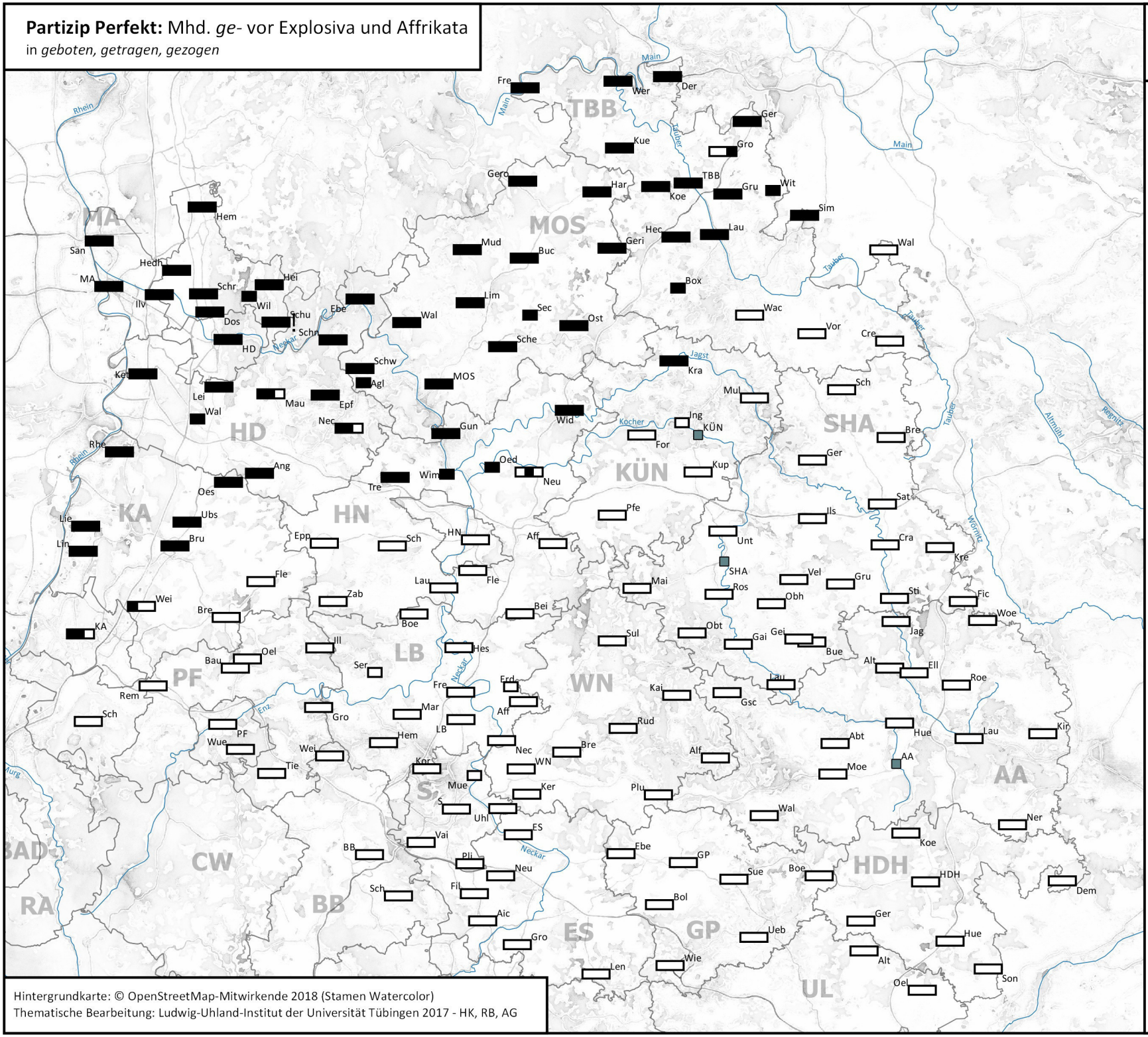

Legende

- ge- bewahrt bei allen 3 Wörtern
- getragen, gezogen
- geboten, getragen, zogen
- geboten, tragen, zogen
- boten, getragen, zogen
- boten, tragen, gezogen
- tragen, zogen
- ge- geschwunden bei allen 3 Wörtern

Kreisstadt

! Siehe Kommentar

typisierte Formen

Hintergrundkarte: © OpenStreetMap-Mitwirkende 2018 (Stamen Watercolor)
Thematische Bearbeitung: Ludwig-Uhland-Institut der Universität Tübingen 2017 - HK, RB, AG

Ausfall der Infinitivendung *-en* nach Plosiven

in *bieten, reiten, glauben, knie(b)en*

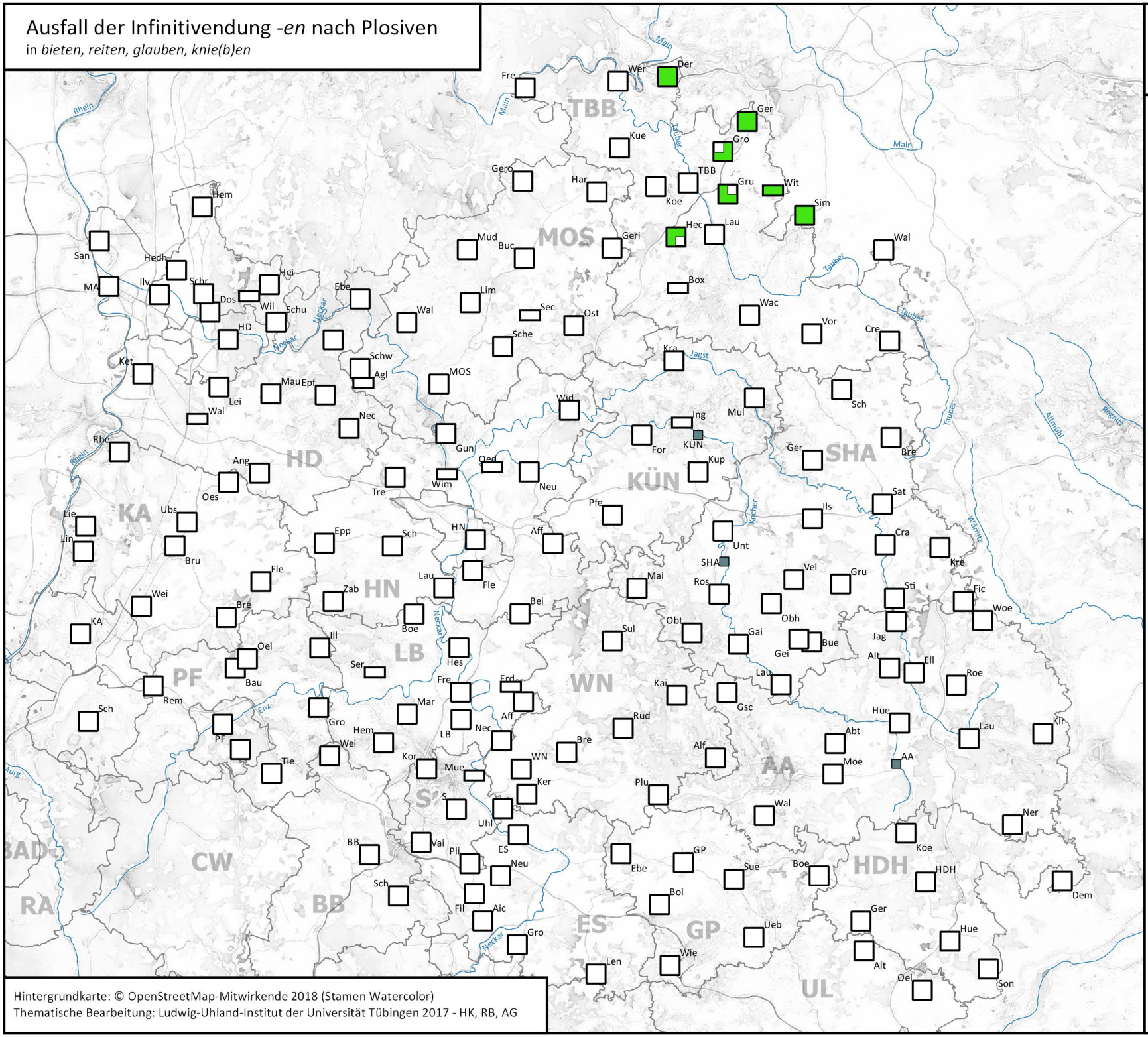

Hintergrundkarte: © OpenStreetMap-Mitwirkende 2018 (Stamen Watercolor)
Thematische Bearbeitung: Ludwig-Uhland-Institut der Universität Tübingen 2017 - HK, RB, AG

Karten-Nr. III/1.11.1

Fragebuch-Nr. 33.51, 7.7, 19.74, 18.82

Legende

- -en bleibt
- reiten, glauben
- bieten, reit, glaub, knie(b)
- biet, reiten, glaub, knie(b)
- biet, reit, glaub, knie(b)en
- reit, glaub
- -en entfällt

Kreisstadt

typisierte Formen

Ausfall der Infinitivendung *-en* nach Plosiv

Sonderfall *bleiben*

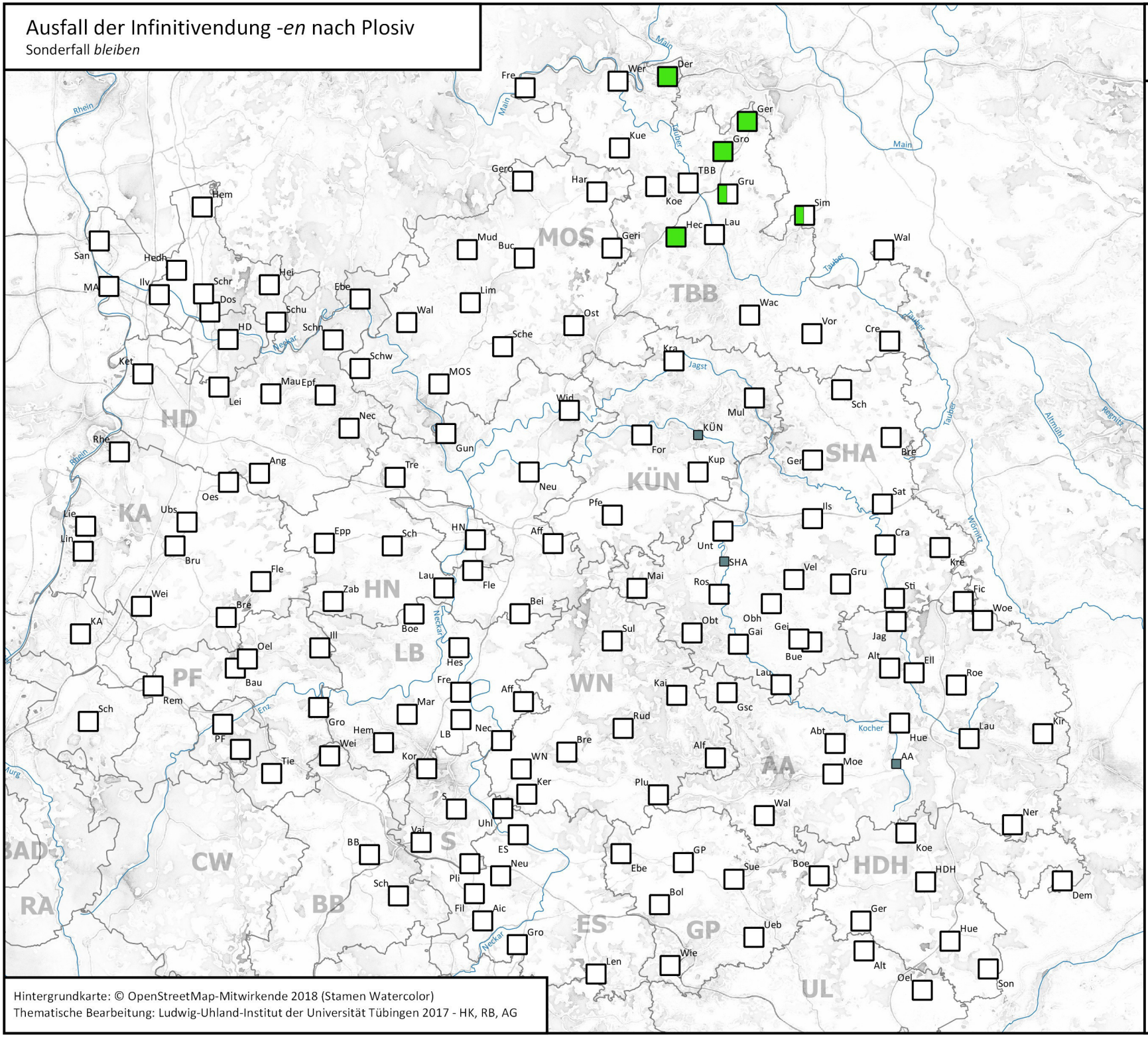

Hintergrundkarte: © OpenStreetMap-Mitwirkende 2018 (Stamen Watercolor)
Thematische Bearbeitung: Ludwig-Uhland-Institut der Universität Tübingen 2017 - HK, RB, AG

Karten-Nr. III/1.11.2
Fragebuch-Nr. 19.81

Legende

- -en bleibt
- -en entfällt: bleib
- -ben entfällt: blei
- Kreisstadt

typisierte Formen

Ausfall der Infinitivendung *-en* nach Frikativen

in *gießen, waschen, kaufen, brauchen*

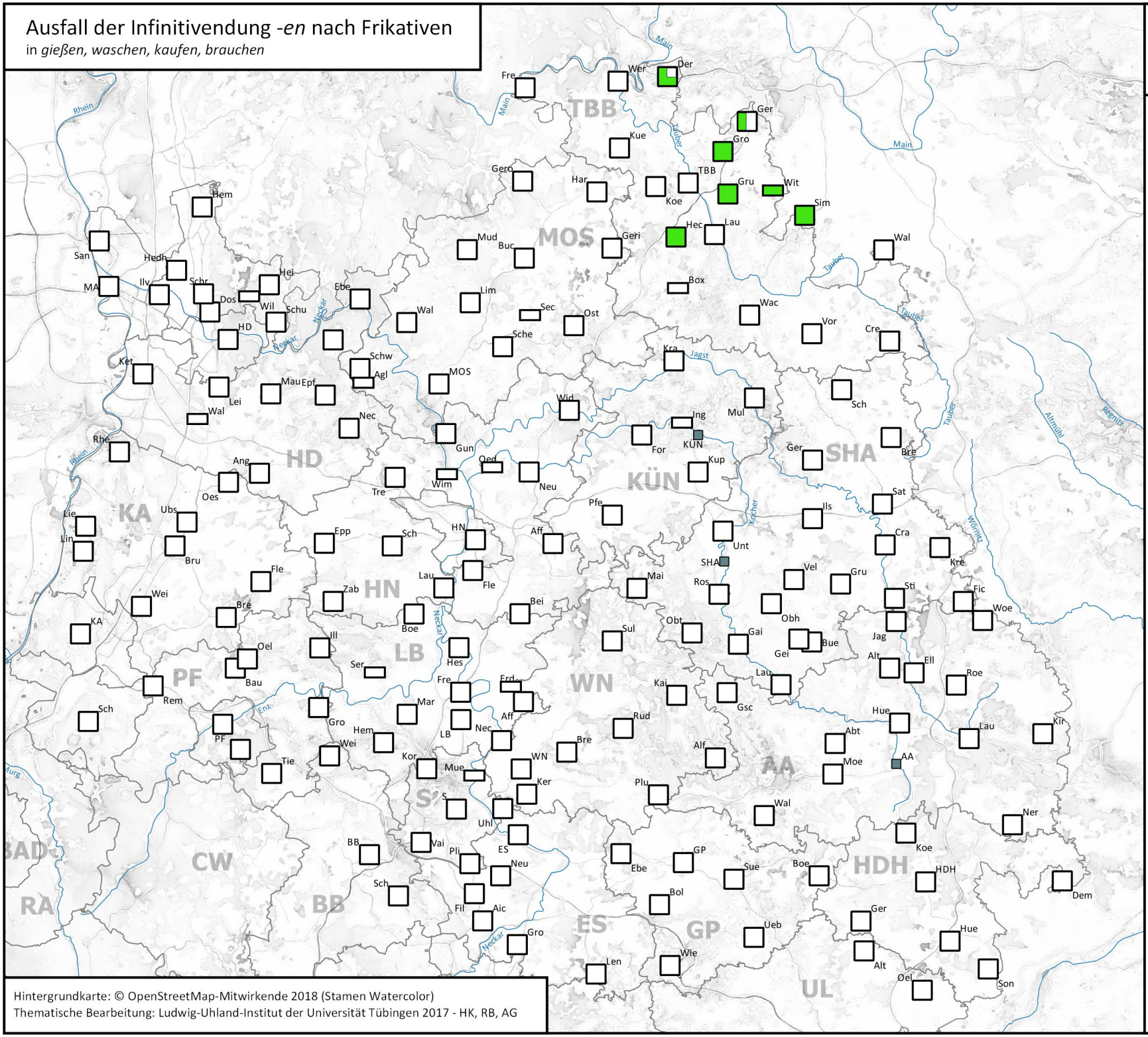

Hintergrundkarte: © OpenStreetMap-Mitwirkende 2018 (Stamen Watercolor)
Thematische Bearbeitung: Ludwig-Uhland-Institut der Universität Tübingen 2017 - HK, RB, AG

Karten-Nr. III/1.11.3

Fragebuch-Nr. 26.26, 25.25, 34.31, 33.50

Legende

- -en bleibt
- waschen
- gießen, wasch, kaufen, brauch
- gieß, waschen, kauf, brauch
- wasch
- -en entfällt

Kreisstadt

typisierte Formen

Ausfall der Infinitivendung *-en*

nach Liquid und Nasal in *malen, nehmen*

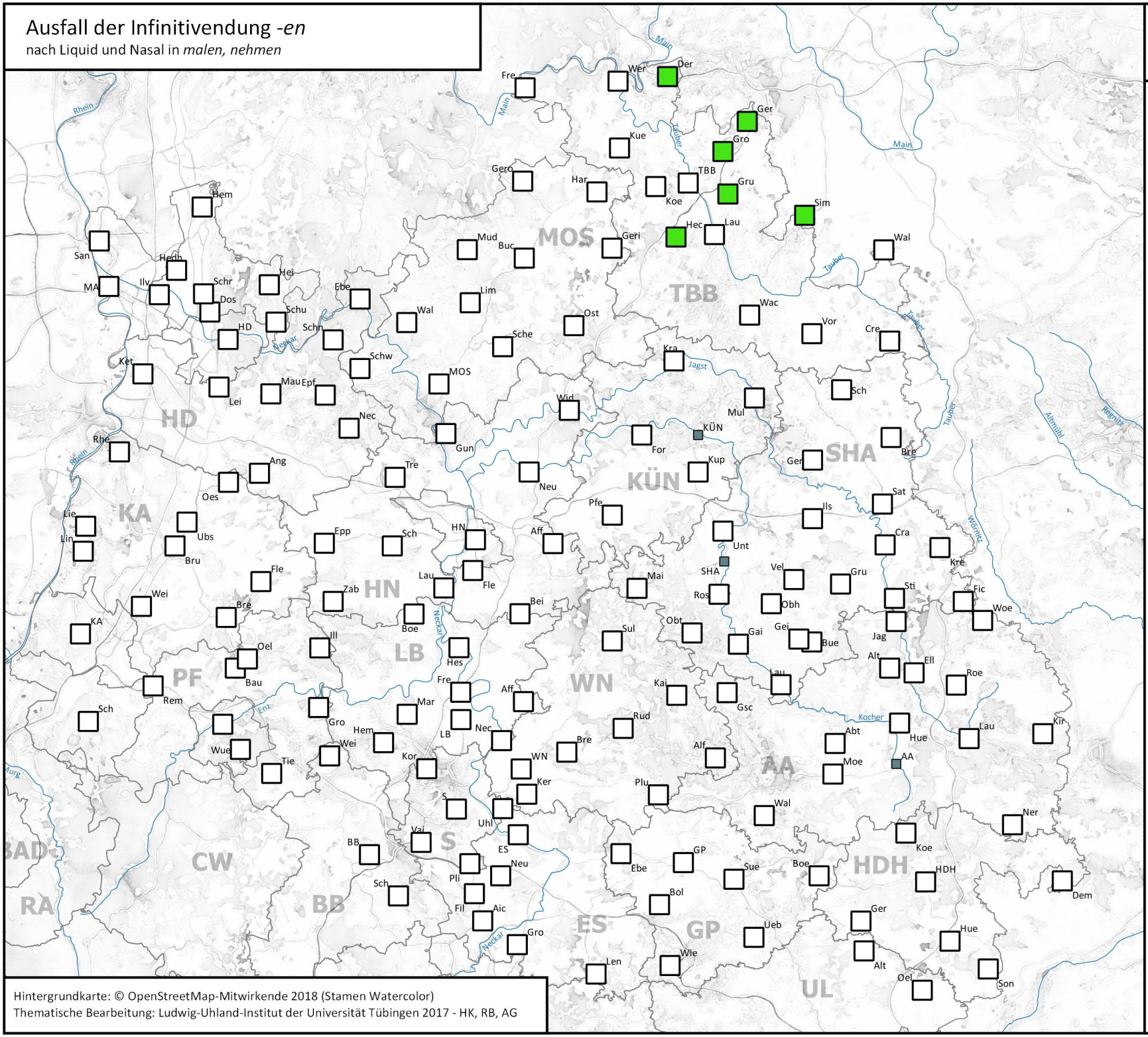

Karten-Nr. III/1.11.4

Fragebuch-Nr. 35.28, 25.41

Legende

-en bleibt

-en entfällt

Kreisstadt

typisierte Formen

Hintergrundkarte: © OpenStreetMap-Mitwirkende 2018 (Stamen Watercolor)

Thematische Bearbeitung: Ludwig-Uhland-Institut der Universität Tübingen 2017 - HK, RB, AG

Ausfall der Infinitivendung *-en* in *werfen, schmeißen*

mit Präfixbildung *ge-* nach dem Modalverb *können*

Karten-Nr. III/1.12
Fragebuch-Nr. 18.118

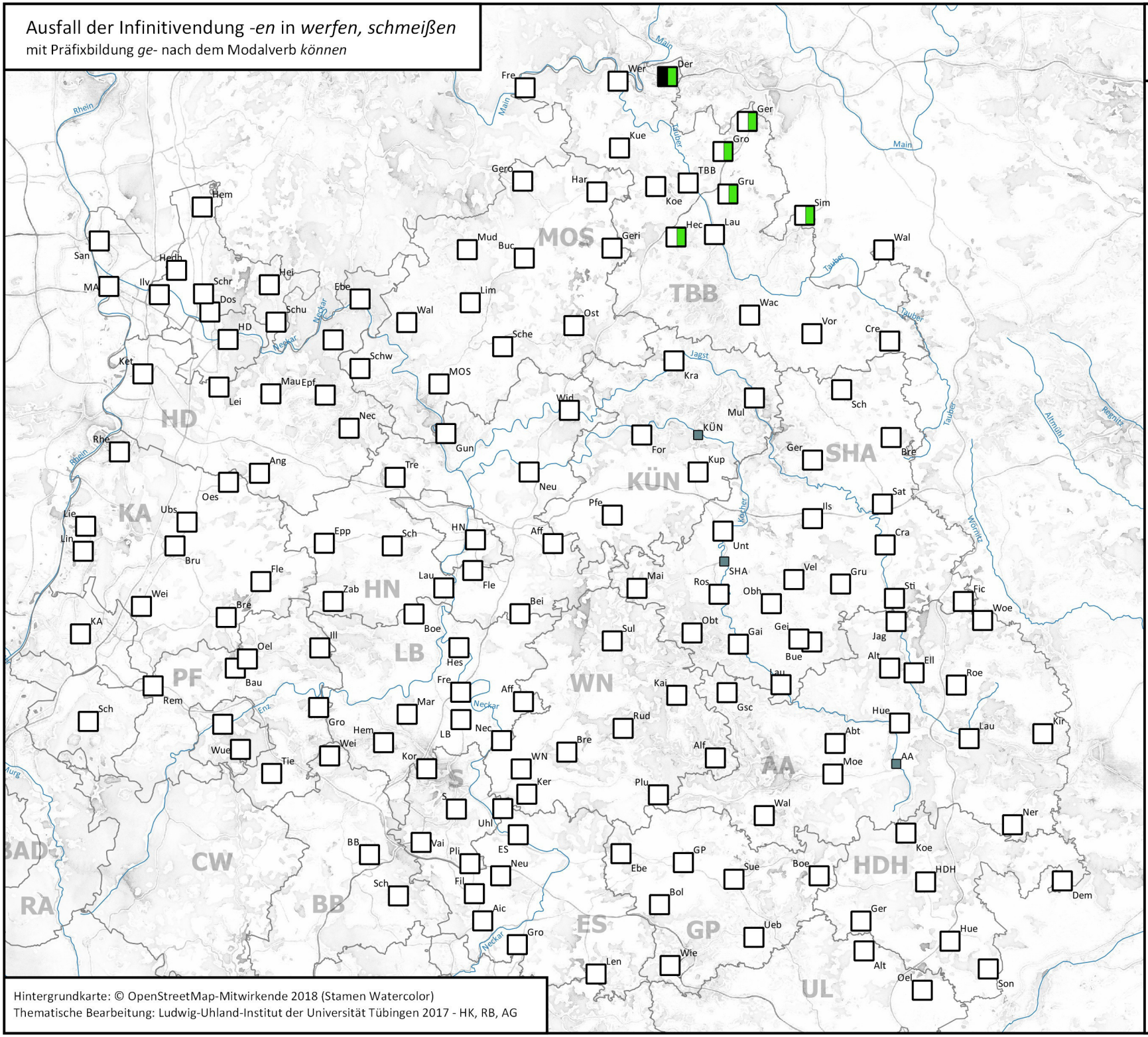

Legende

- -en bleibt, ohne Präfix ge-
- -en entfällt, ohne Präfix ge-
- -en entfällt, mit Präfix ge-

- Kreisstadt

typisierte Formen

Hintergrundkarte: © OpenStreetMap-Mitwirkende 2018 (Stamen Watercolor)
Thematische Bearbeitung: Ludwig-Uhland-Institut der Universität Tübingen 2017 - HK, RB, AG

Infinitiv und Partizip Perfekt auf *-ren*

in *fahren, frieren, verlieren, verloren*

Karten-Nr. III/1.13
Fragebuch-Nr. 21.37, 21.23, 32.13

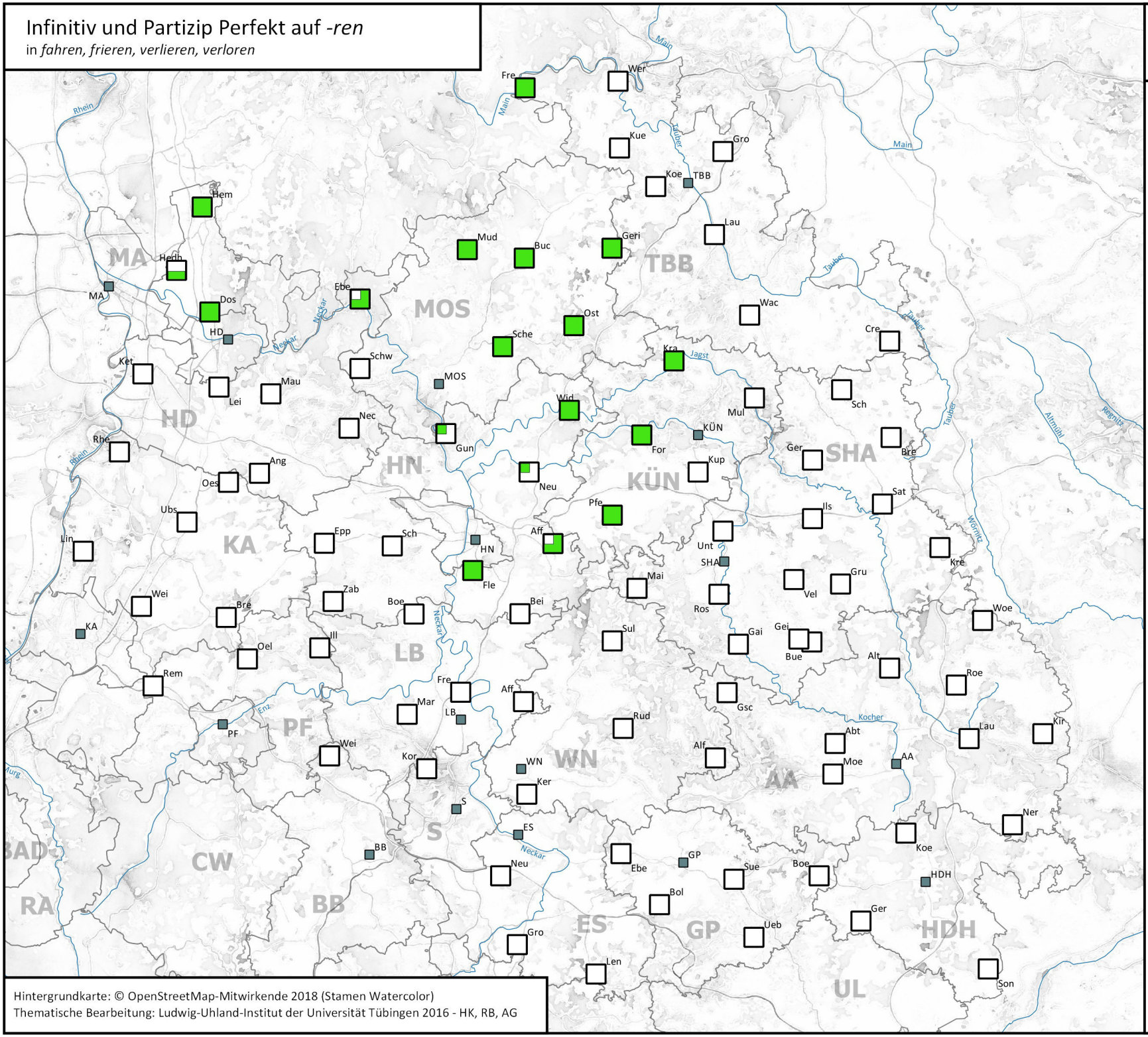

Legende

- -re [-ʀə] bei allen 4 Wörtern
- fahrn, friere, verliere, verlore
- fahre, friere, verliern, verlorn
- fahre, friern, verliern, verlorn
- -rn [-ʀn] bei allen 4 Wörtern

Kreisstadt

typisierte Formen
Keine Belege bei den Kurzaufnahmen.

Hintergrundkarte: © OpenStreetMap-Mitwirkende 2018 (Stamen Watercolor)
Thematische Bearbeitung: Ludwig-Uhland-Institut der Universität Tübingen 2016 - HK, RB, AG

Singular/Plural bei Einsilberdehnung

in *Frosch/Frösche*

Karten-Nr. III/2.1.1
Fragebuch-Nr. 20.15

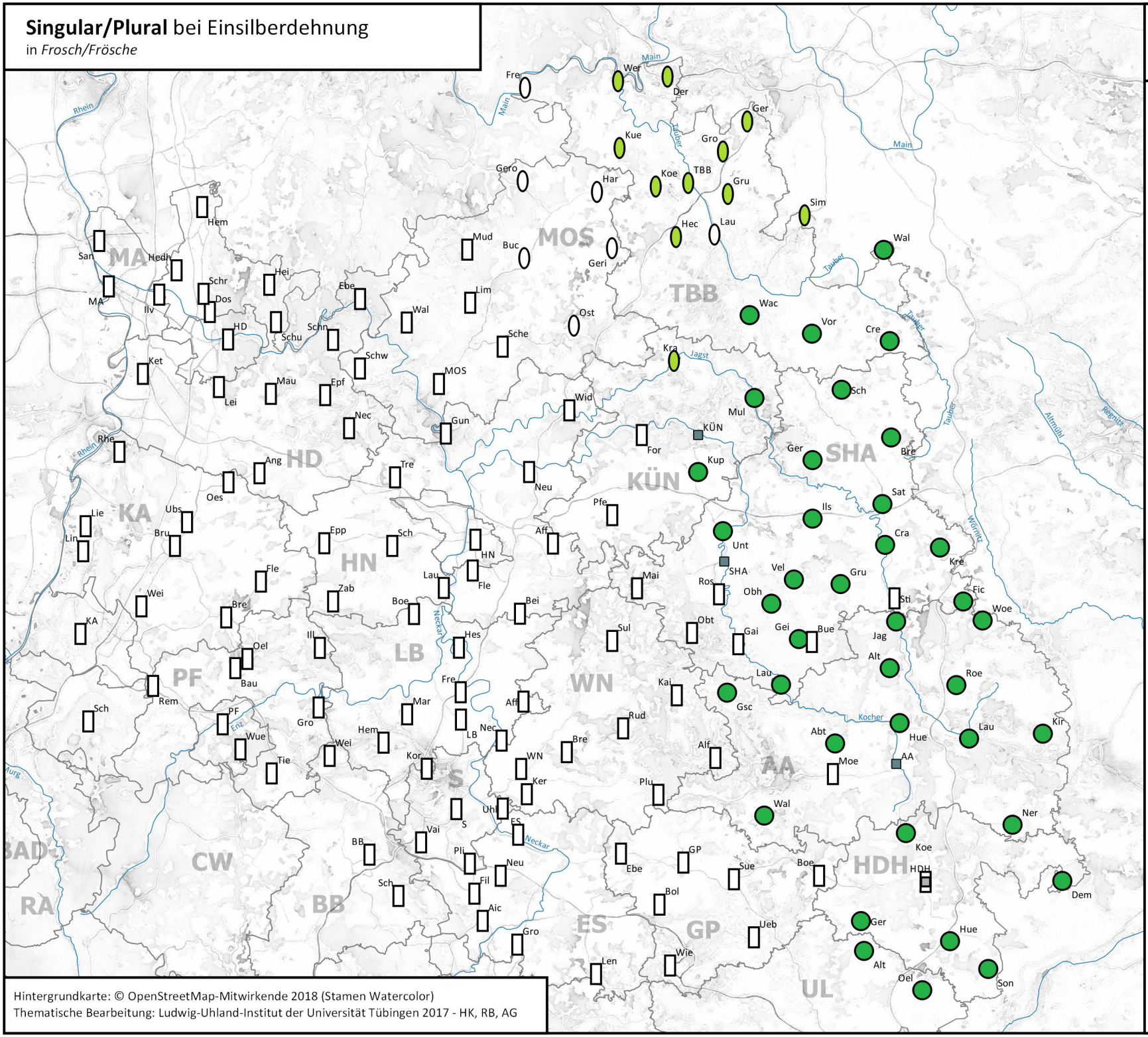

Legende

nur Qualitätskontraste

- Frosch/Fresch [vrǫš/vrę̈š]
- Frosch/Fräsch [vrǫš/vrę̈š]
- Frosch/Frösch [vrǫš/vrǫ̈š]

Qualitäts- u. Quantitätskontraste

- Froosch, Frousch/Frösch [vrǭš, vrǭuš/vrǫ̈š]
- Froosch, Frousch/Fresch [vrǭš, vrǭuš/vrę̈š]

- Kreisstadt

Hintergrundkarte: © OpenStreetMap-Mitwirkende 2018 (Stamen Watercolor)
Thematische Bearbeitung: Ludwig-Uhland-Institut der Universität Tübingen 2017 - HK, RB, AG

Singular/Plural bei Einsilberdehnung

in *Tisch/Tische*

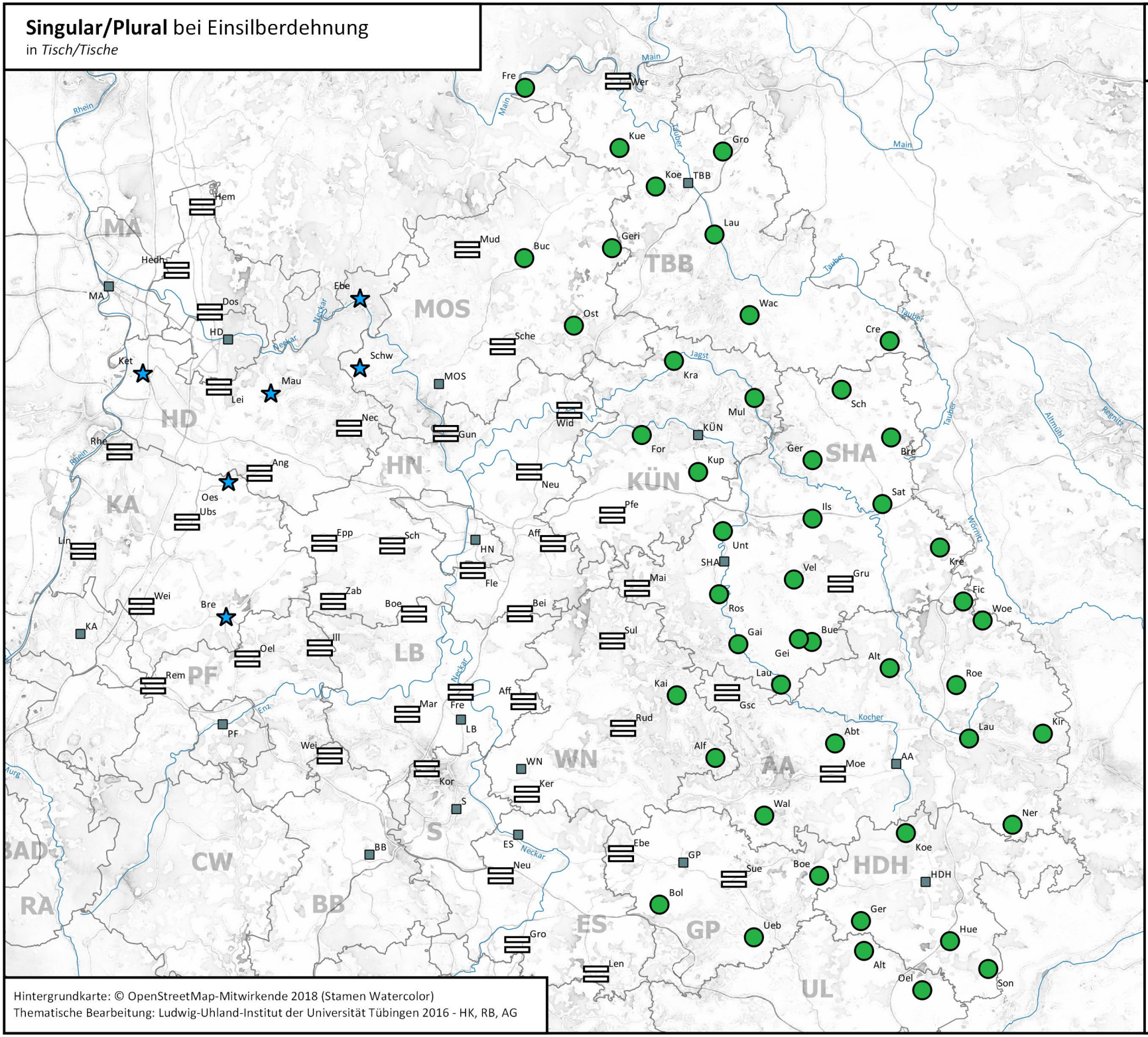

Hintergrundkarte: © OpenStreetMap-Mitwirkende 2018 (Stamen Watercolor)
Thematische Bearbeitung: Ludwig-Uhland-Institut der Universität Tübingen 2016 - HK, RB, AG

Karten-Nr. III/2.1.2
Fragebuch-Nr. 29.13

Legende

keine Unterscheidung (Sg.=Pl.)

Tisch/Tisch [dįš, dįš]

Unterscheidung Sg./Pl.

durch Quantität: Tiisch/Tisch [dįš/dįš]

durch -e: Tisch/Tische [dįš/dįšə]

Kreisstadt

Keine Belege bei den Kurzaufnahmen.

Singular/Plural bei Einsilberdehnung

in *Kind/Kinder*

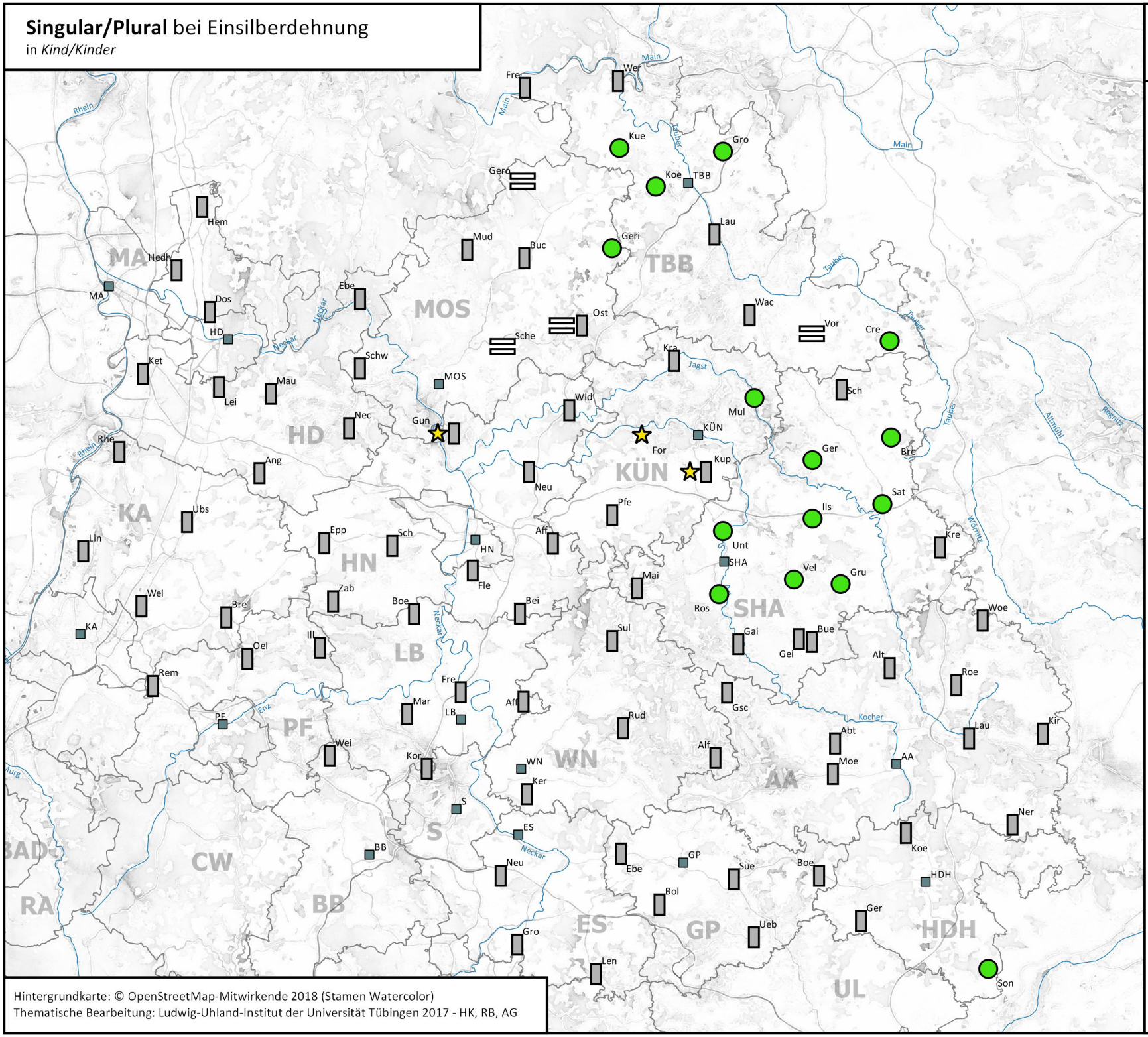

Karten-Nr. III/2.1.3

Fragebuch-Nr. 33.34

Legende

keine Unterscheidung

Kin(d)/Kin(d)

Unterscheidung Sg./Pl.

durch -er

Kin(d)/Kin(d)er

durch Quantität

Kiin(d)/Kin(d)

anderes Wort

Burscht

Kreisstadt

typisierte Formen

Keine Belege bei den Kurzaufnahmen.

Hintergrundkarte: © OpenStreetMap-Mitwirkende 2018 (Stamen Watercolor)

Thematische Bearbeitung: Ludwig-Uhland-Institut der Universität Tübingen 2017 - HK, RB, AG

Pluralbildung bei Feminina auf mhd. *-er*

in *Feder*

Karten-Nr. III/2.2.1
Fragebuch-Nr. 6.12

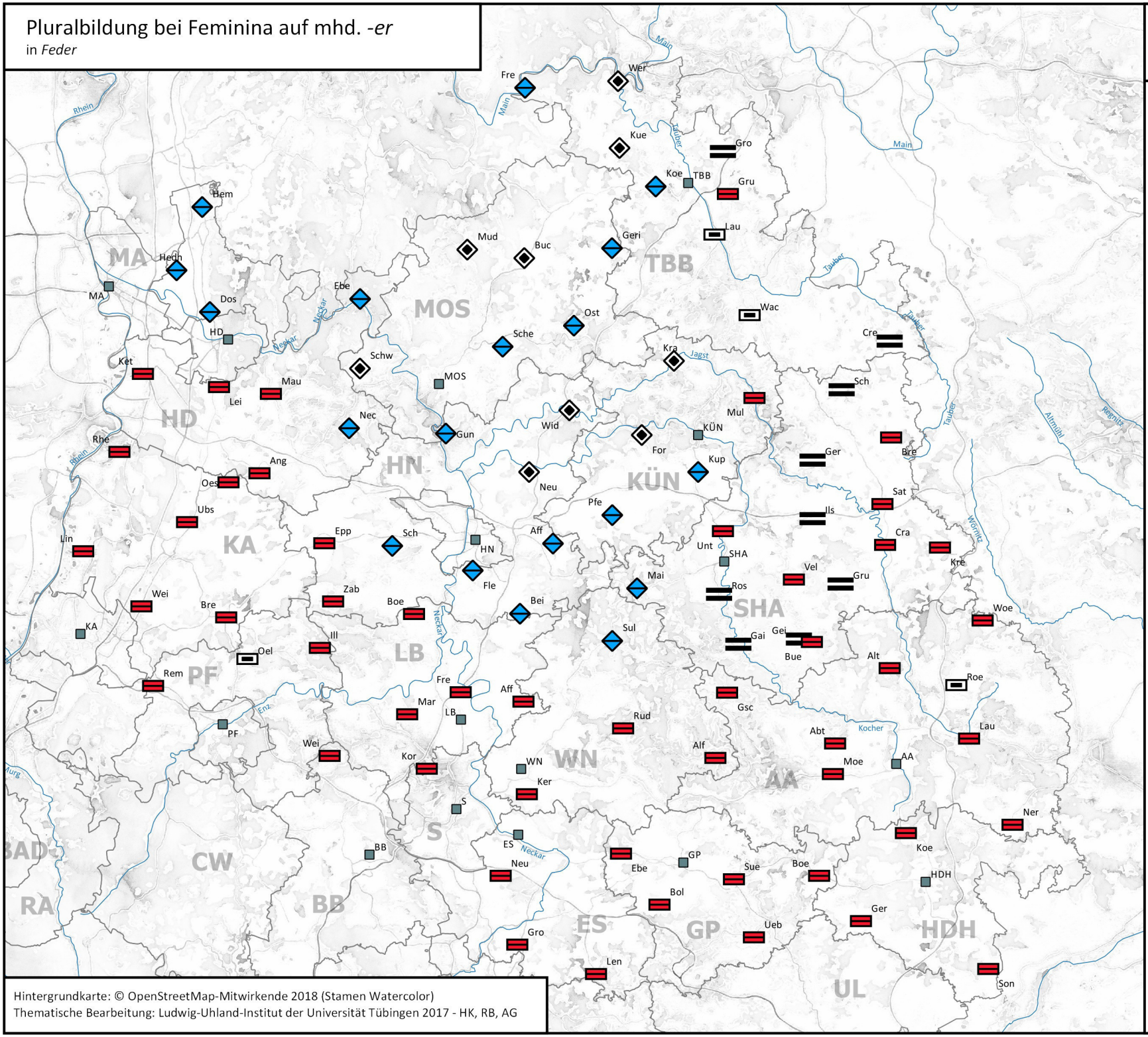

Legende

mit additiver Pluralbildung

- Feder/Federe
- Feder/Federn

ohne additive Pluralbildung (Sg.=Pl.)

- Feder/Feder
- Federe/Federe
- Federn/Federn

- Kreisstadt

typisierte Formen
Keine Belege bei den Kurzaufnahmen.

Hintergrundkarte: © OpenStreetMap-Mitwirkende 2018 (Stamen Watercolor)
Thematische Bearbeitung: Ludwig-Uhland-Institut der Universität Tübingen 2017 - HK, RB, AG

Pluralbildung bei Feminina auf -el

in *Gabel*

Karten-Nr. III/2.2.2
Fragebuch-Nr. 9.17

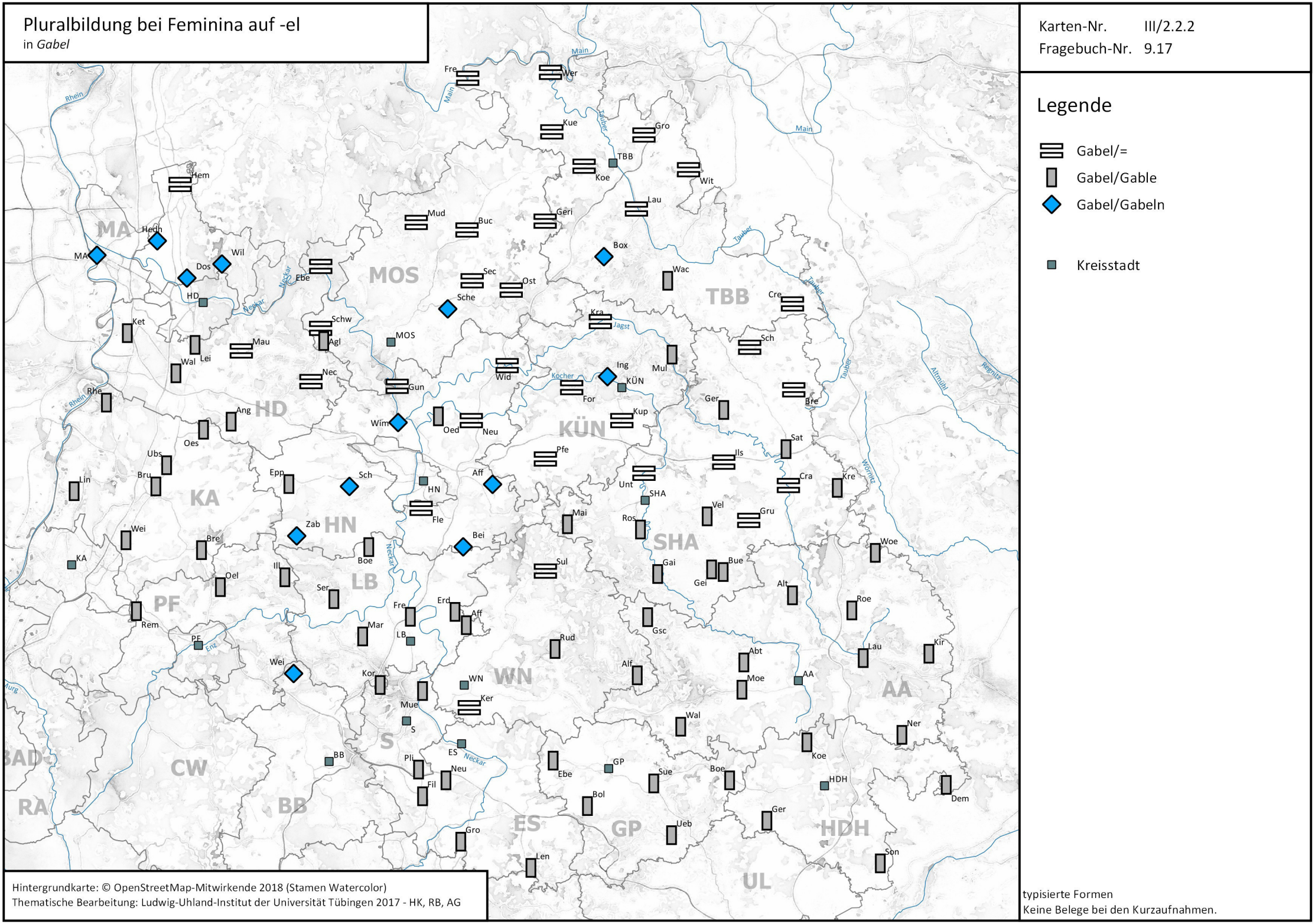

typisierte Formen
Keine Belege bei den Kurzaufnahmen.

Pluralbildung bei *Mann*

Karten-Nr. III/2.2.3
Fragebuch-Nr. 19.8

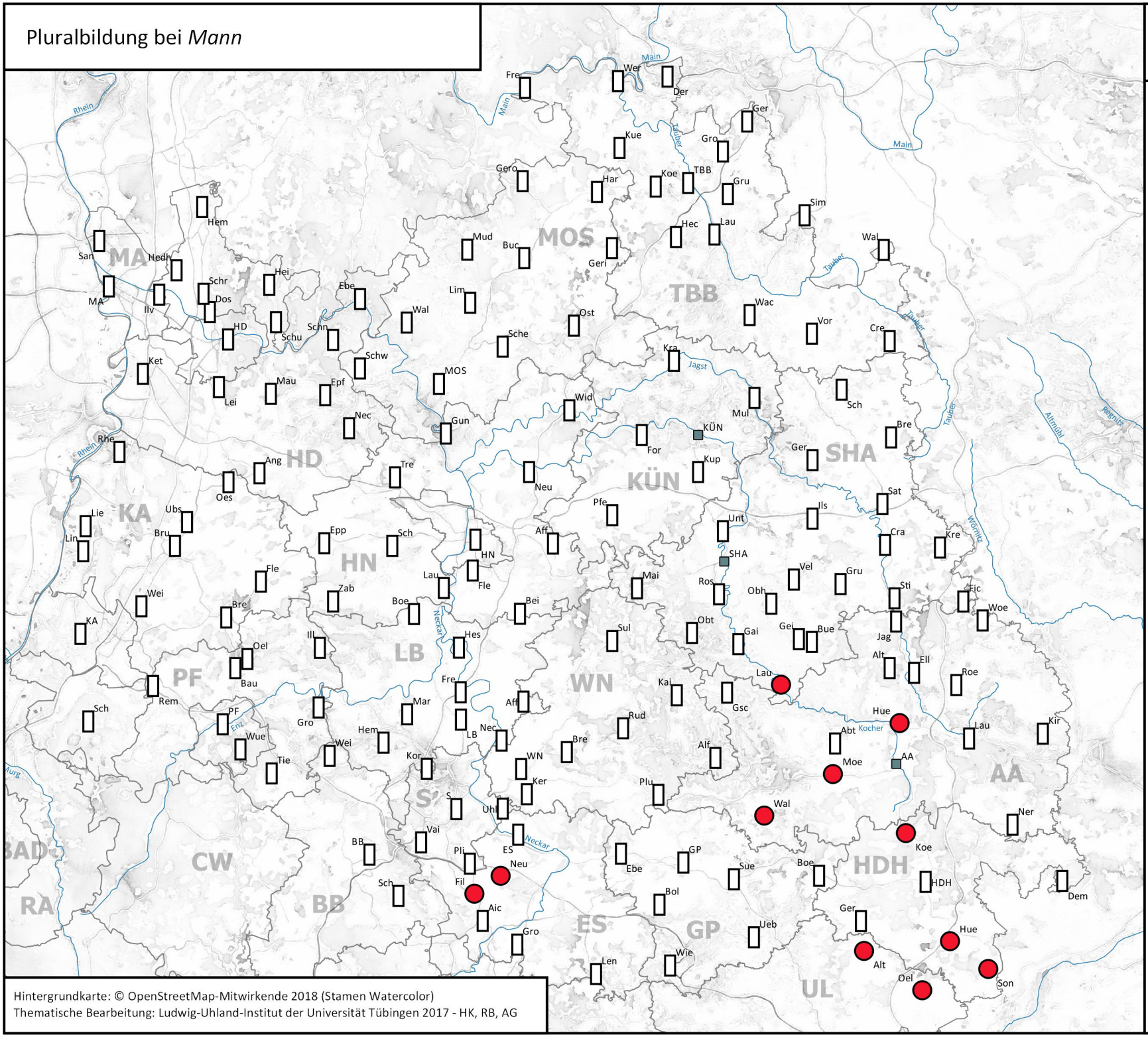

Legende

- 1. Umlaut + -er: Männer
- 2. Singular + -d: Mand
- Kreisstadt

typisierte Formen

Hintergrundkarte: © OpenStreetMap-Mitwirkende 2018 (Stamen Watercolor)
Thematische Bearbeitung: Ludwig-Uhland-Institut der Universität Tübingen 2017 - HK, RB, AG

Endung des Diminutivs Plural

in *Kälblein, Rädlein, Sträßlein, Wägelein*

Karten-Nr. III/2.3.1

Fragebuch-Nr. 2.2, 12.12, 13.19, 12.3

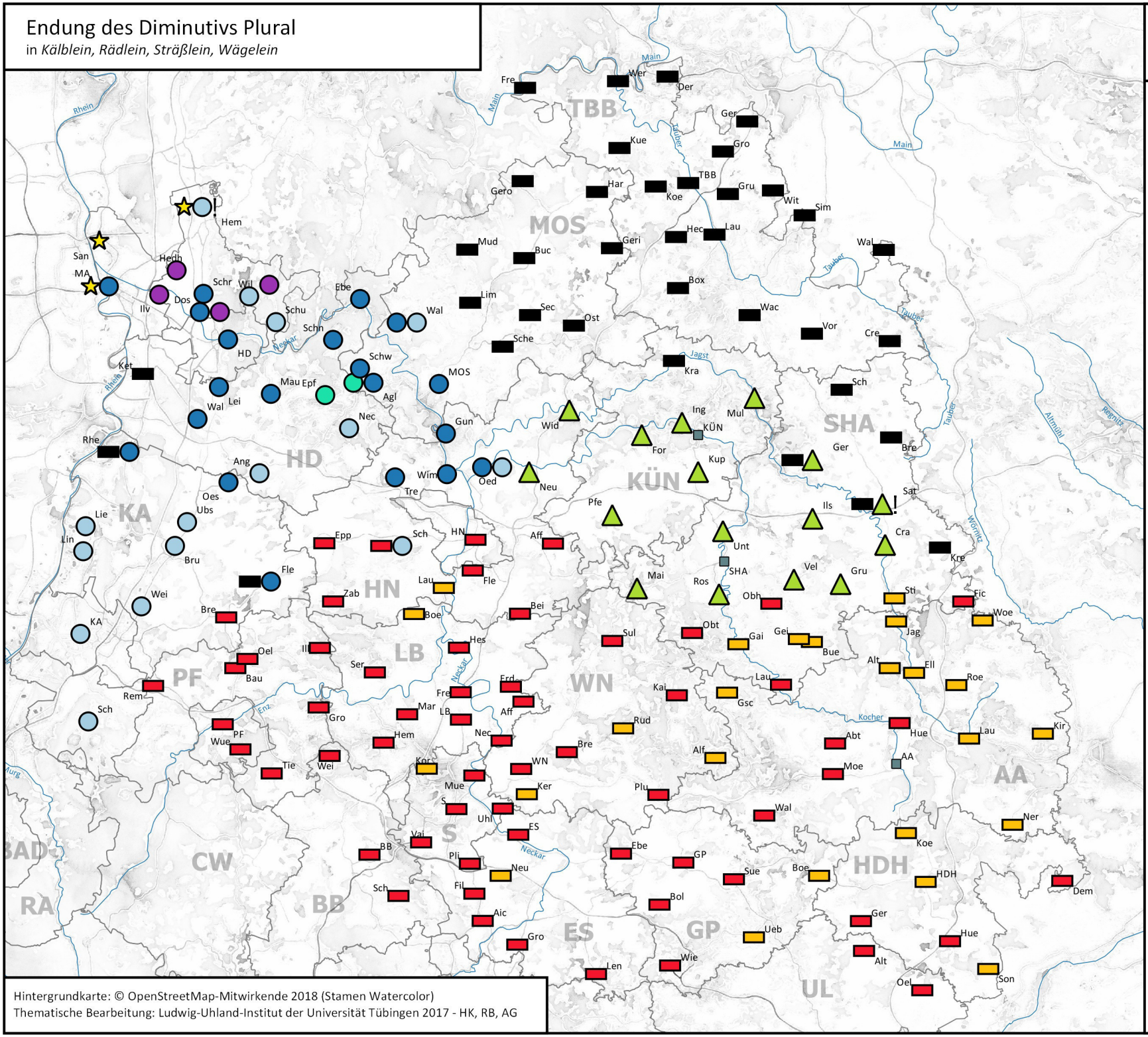

Legende

1. Bildung mit -lein

- -lä [-lə]
- -la [-lɑ]
- -li [-lį] bis -le [-lę]
- -lich [-lįχ]
- -ling [-lįŋ]
- -lin [-lįn]
- -len [-lęn]
- -ln [-ln]

2. Bildung mit -chen

- -schä [-šə]

Kreisstadt

! Siehe Kommentar

Hintergrundkarte: © OpenStreetMap-Mitwirkende 2018 (Stamen Watercolor)
Thematische Bearbeitung: Ludwig-Uhland-Institut der Universität Tübingen 2017 - HK, RB, AG

Endung des Diminutivs Singular / Plural

in *Kälblein, Rädlein, Sträßlein, Wägelein*

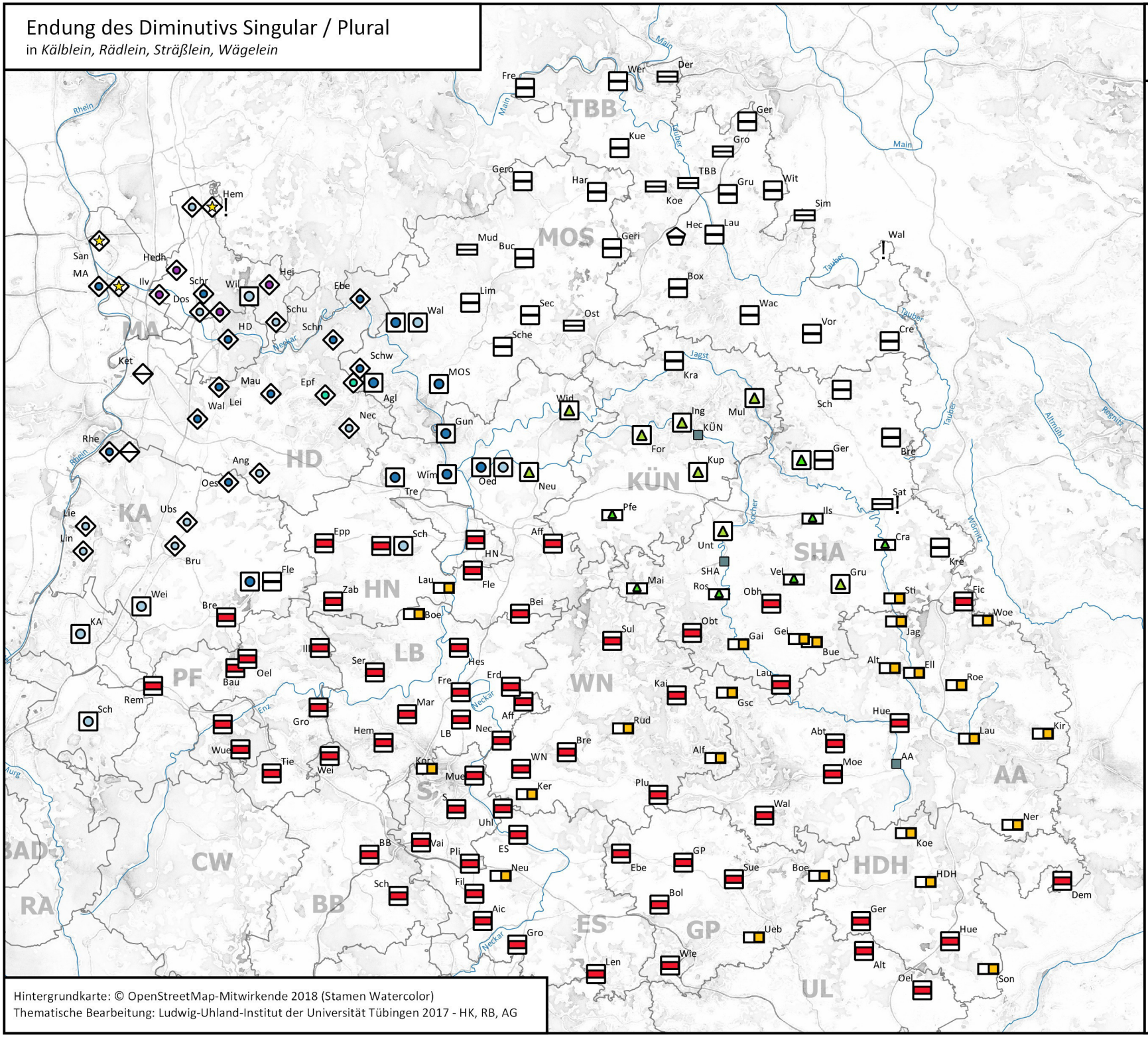

Karten-Nr. III/2.3.2

Fragebuch-Nr. 2.2, 12.12, 13.19, 12.3

Legende

1. Bildungen mit -lein/-lein

- -lä/-la [-lə/-lɑ]
- -lä/-li [-lə/-lj]
- -lä/-lich [-lə/-ljχ]
- -le/-lä [-lę/-lə]
- -le/-li [-lę/-lj]
- -le/-lich [-lę/-ljχ]
- -le/-lin [-lę/-ljn]
- -le/-len [-lę/-lęn]
- -lch/-le [-lχ/-lę]
- -l/-ling [-l/-ljŋ]
- -l/-lin [-l/-ljn]
- -l/-len [-l/-lęn]
- -l/-ln [-l/-ln]
- -l/-le [-l/-lę]

2. Bildung mit -lein/-chen

- -l/-schä [-l/-šə]

Kreisstadt

! Siehe Kommentar

Hintergrundkarte: © OpenStreetMap-Mitwirkende 2018 (Stamen Watercolor)
Thematische Bearbeitung: Ludwig-Uhland-Institut der Universität Tübingen 2017 - HK, RB, AG

Das Substantiv *Tag* als Endung

bei den Wochentagen

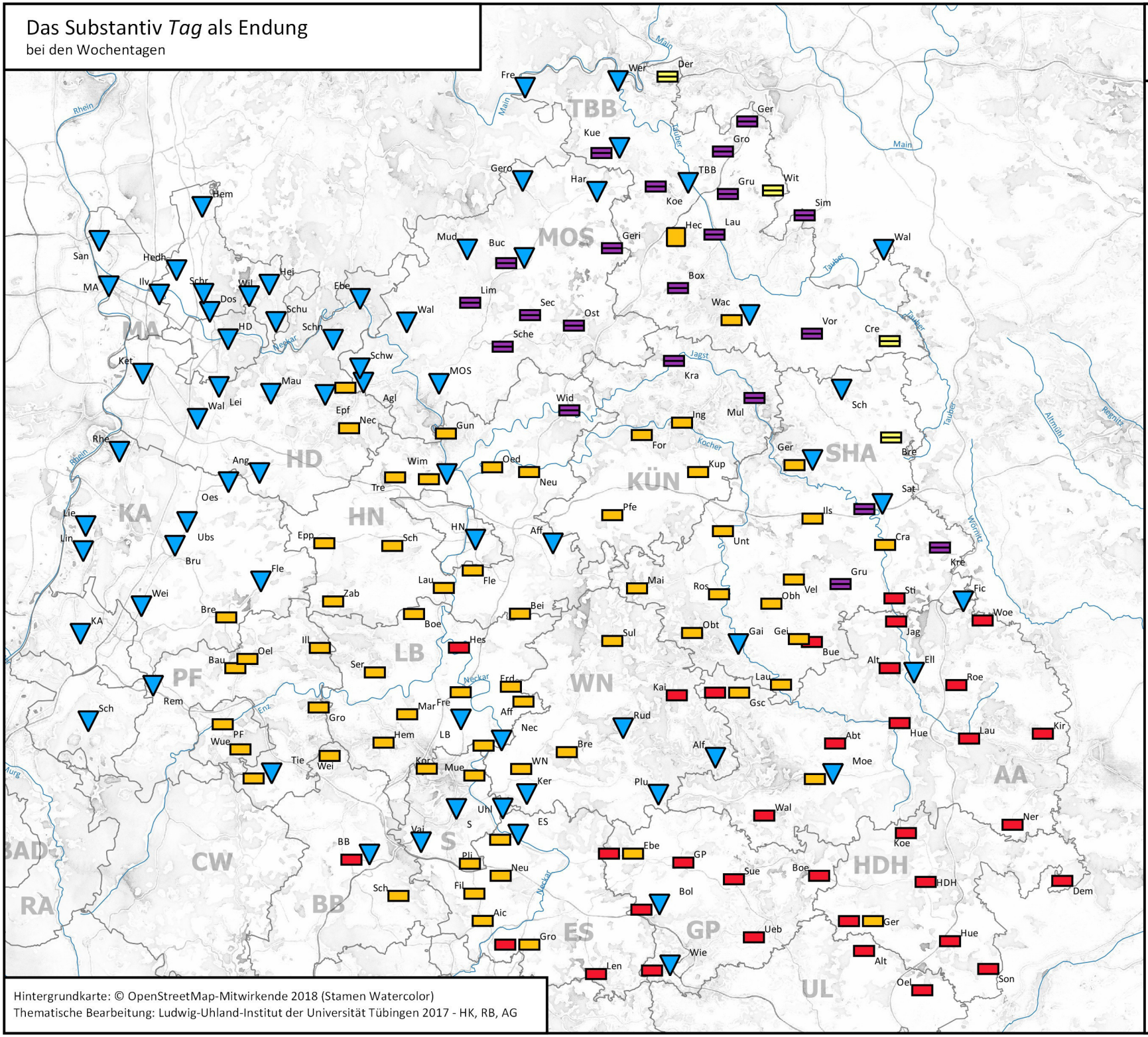

Hintergrundkarte: © OpenStreetMap-Mitwirkende 2018 (Stamen Watercolor)
Thematische Bearbeitung: Ludwig-Uhland-Institut der Universität Tübingen 2017 - HK, RB, AG

Karten-Nr. III/2.4.1
Fragebuch-Nr. 22.17-23

Legende

Vollform -tag

- -tag [dāg, dāx, dǭx]

Abgeschwächte Formen

- -tig [dɪg], -täg [dəg]
- -tä [də]
- -tich [dɪχ]
- -tch [dχ]
- -ti [dɪ]

- Kreisstadt

Zu den Doppelbelegen siehe Kommentar.

Suffix *-ung* bei Substantiven

wie *Rechnung, Zeitung*

Karten-Nr. III/2.4.2

Fragebuch-Nr. 35.38, 19.78

Bei zwei Symbolen: links: ***Rechnung***, rechts: ***Zeitung***

Legende

1. zu ahd. -unga

- -ung [-ụŋ, -ọŋ]
- -ung (nur Zeitung belegt)

2. zu ahd- inga

- -ing [-i̯ŋ]
- -ing (nur Zeitung belegt)
- -ig [-i̯g]

- Kreisstadt
- ! Siehe Kommentar

Keine Belege bei den Kurzaufnahmen.

Hintergrundkarte: © OpenStreetMap-Mitwirkende 2018 (Stamen Watercolor)
Thematische Bearbeitung: Ludwig-Uhland-Institut der Universität Tübingen 2016 - HK, RB, AG

Ausfall des auslautenden -e

beim femininen Substantiv (Apokope) in *Brücke, Straße*

Karten-Nr. III/2.5.1
Fragebuch-Nr. 13.13, 13.18

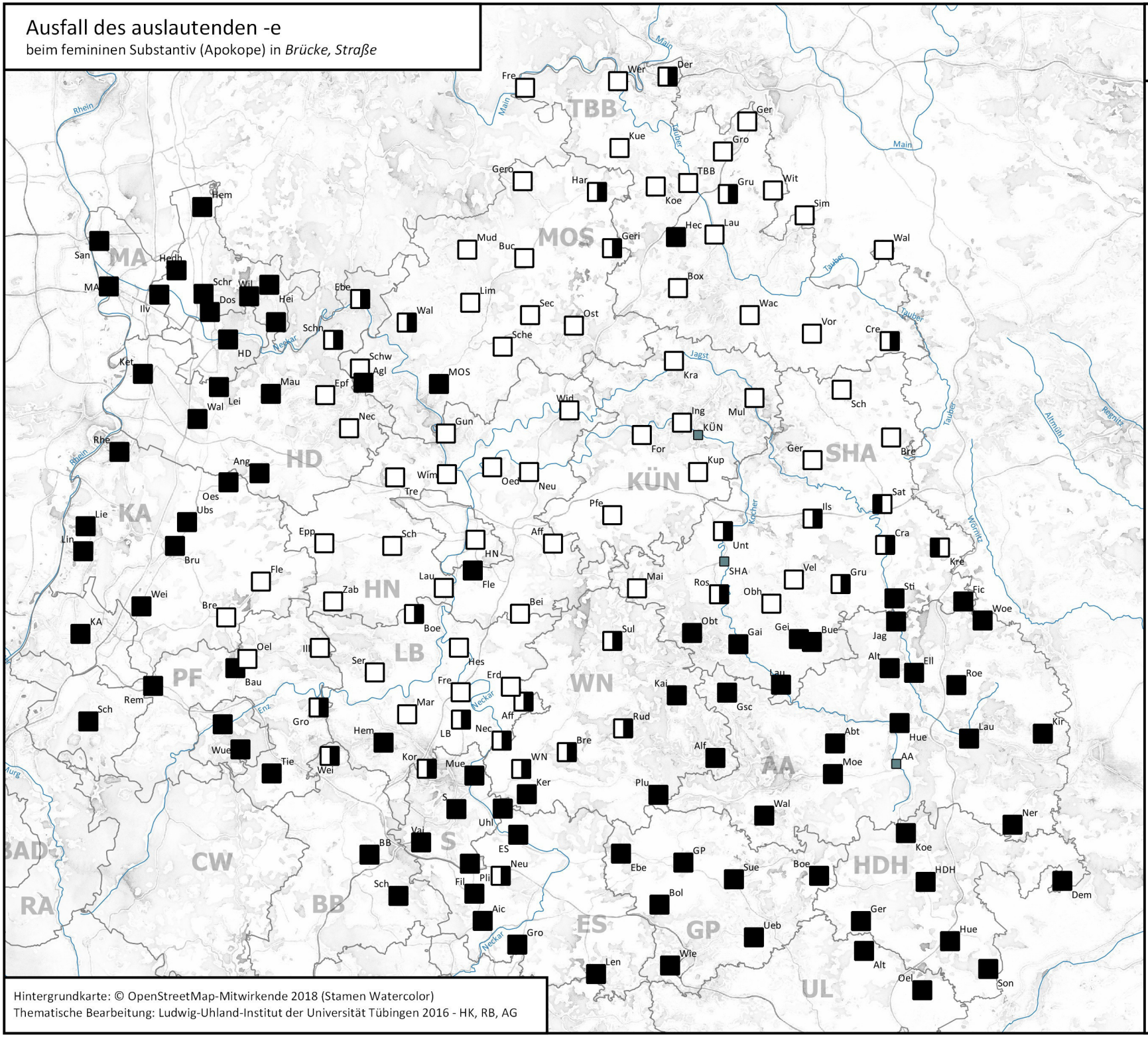

Legende

- Brücke, Straße
- Brücke, Straß
- Brück, Straße
- Brück, Straß
- Kreisstadt

typisierte Formen

Hintergrundkarte: © OpenStreetMap-Mitwirkende 2018 (Stamen Watercolor)
Thematische Bearbeitung: Ludwig-Uhland-Institut der Universität Tübingen 2016 - HK, RB, AG

Ausfall des auslautenden -e

beim femininen Substantiv (Apokope) in *Seife*

Karten-Nr. III/2.5.2
Fragebuch-Nr. 25.30

Legende

- ohne Ausfall: Seife
- mit Ausfall: Seif
- Kreisstadt

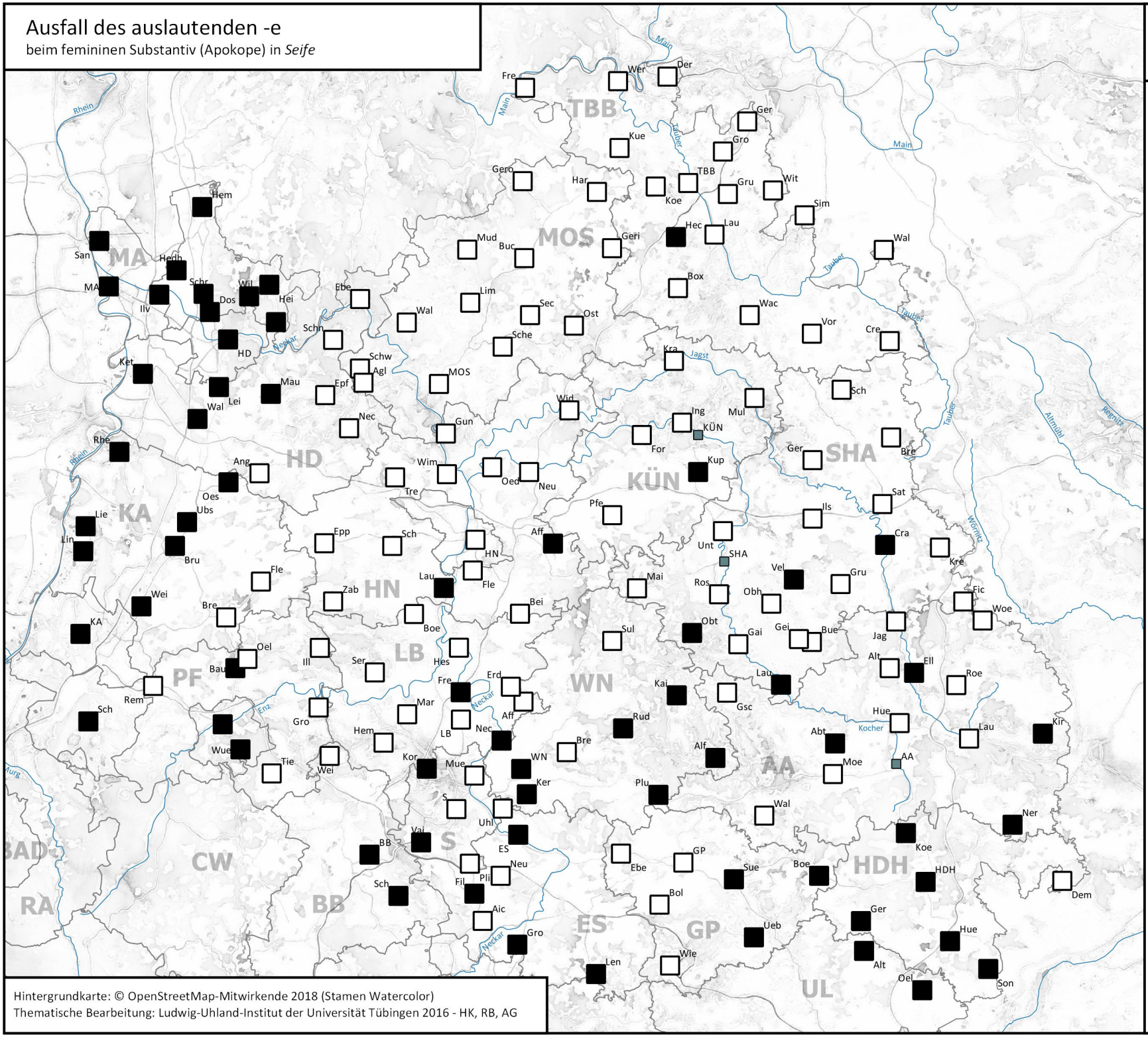

Hintergrundkarte: © OpenStreetMap-Mitwirkende 2018 (Stamen Watercolor)
Thematische Bearbeitung: Ludwig-Uhland-Institut der Universität Tübingen 2016 - HK, RB, AG

typisierte Formen

Substantiv: *Genus* und *Umlaut* bei *Bank* (Nom. Sg.)

Karten-Nr. III/2.6
Fragebuch-Nr. 30.24

Legende

ohne Umlaut: 'Bank'

- feminin
- maskulin

mit Umlaut: 'Benk'

- feminin

- Genus unsicher
- Kreisstadt

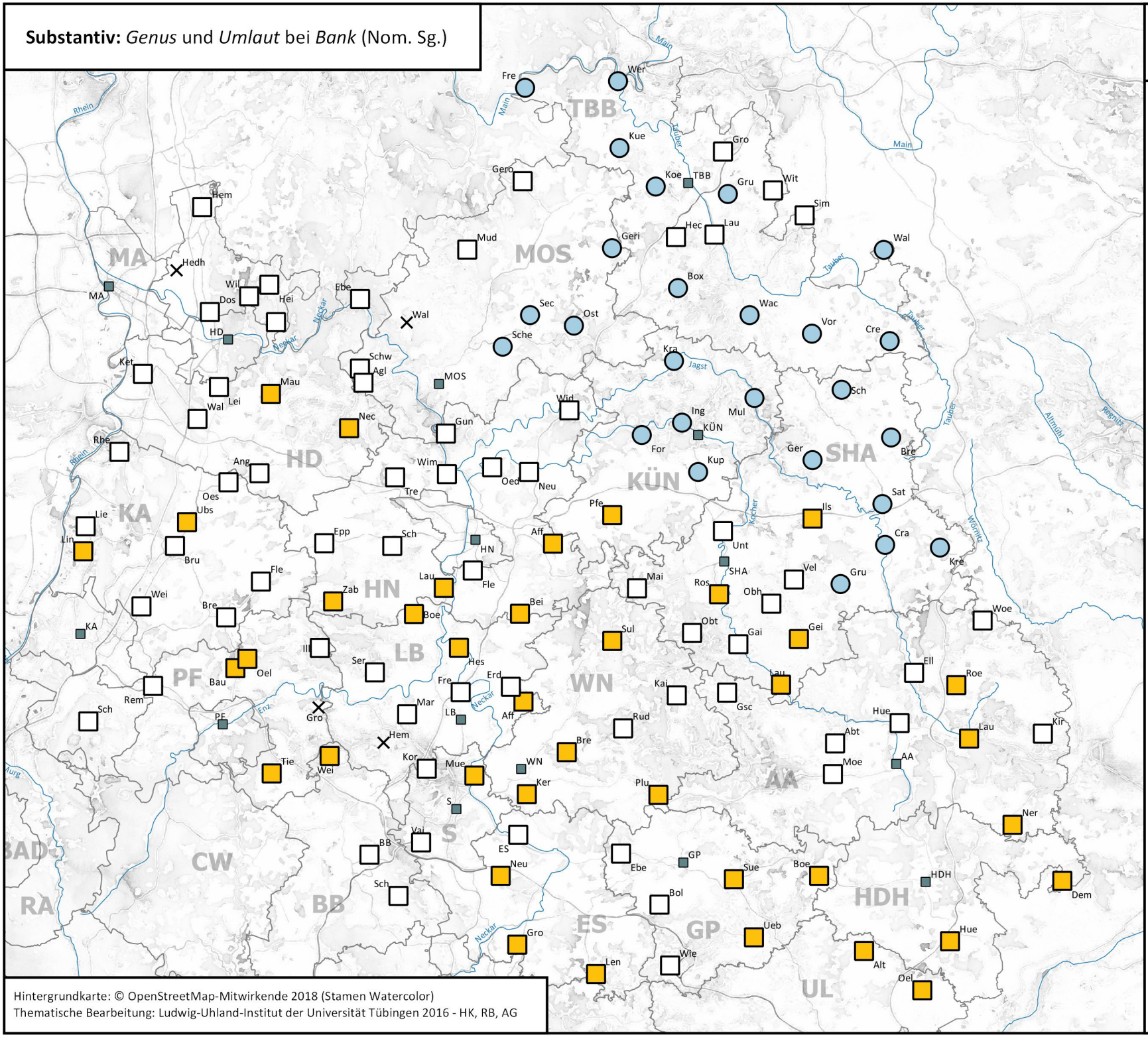

Hintergrundkarte: © OpenStreetMap-Mitwirkende 2018 (Stamen Watercolor)
Thematische Bearbeitung: Ludwig-Uhland-Institut der Universität Tübingen 2016 - HK, RB, AG

typisierte Formen

Zahlwort (Kardinalzahl)

Genusunterscheidung (m./f./n.) bei *zwei*

Karten-Nr. III/3.1
Fragebuch-Nr. 34.27-29

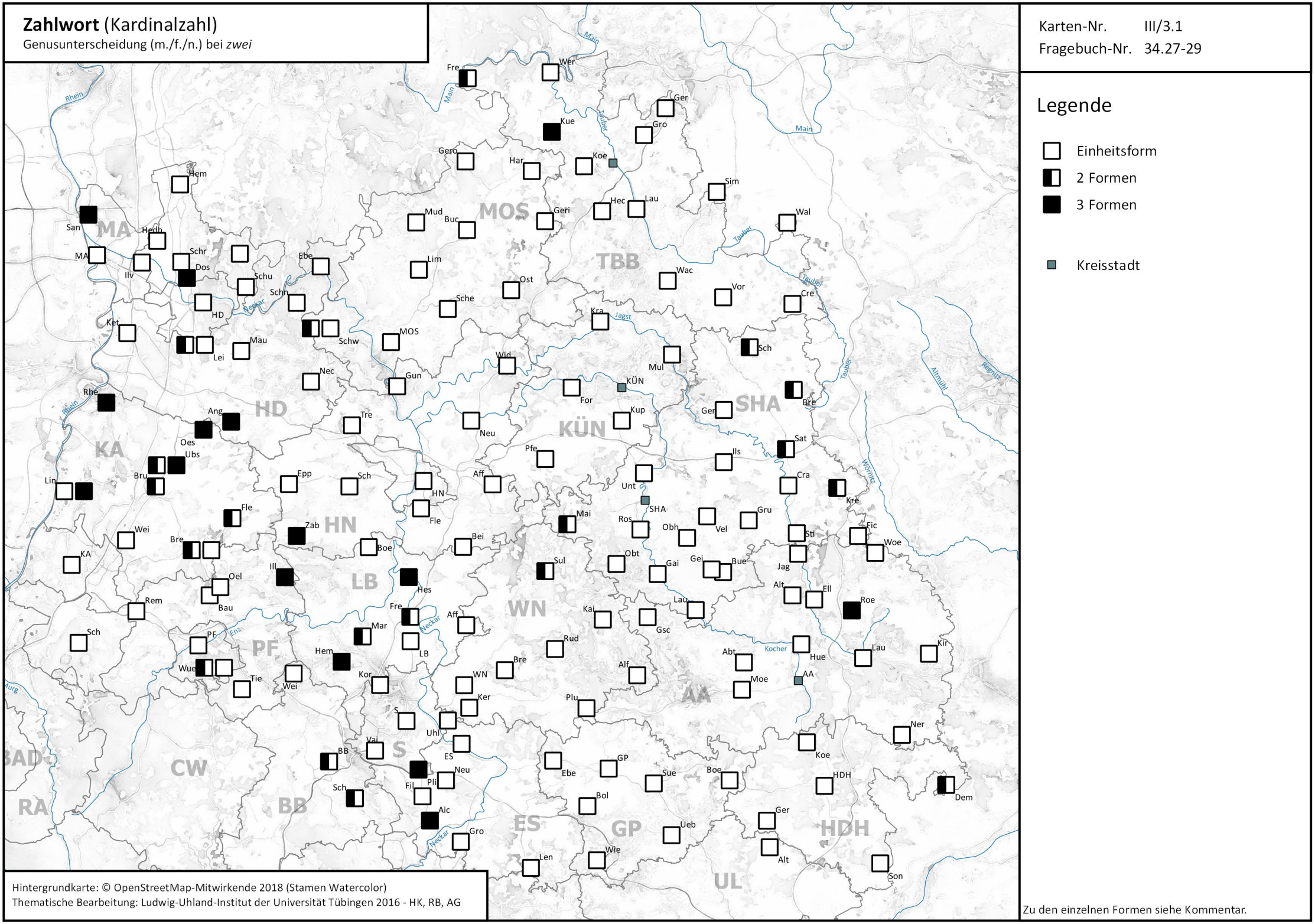

Hintergrundkarte: © OpenStreetMap-Mitwirkende 2018 (Stamen Watercolor)
Thematische Bearbeitung: Ludwig-Uhland-Institut der Universität Tübingen 2016 - HK, RB, AG

Zu den einzelnen Formen siehe Kommentar.

Konjunktion *als* (temporal)

Fragesatz: *Als ich noch ein kleiner Junge war, ...*

Karten-Nr. III/4.1

Fragebuch-Nr. 33.32

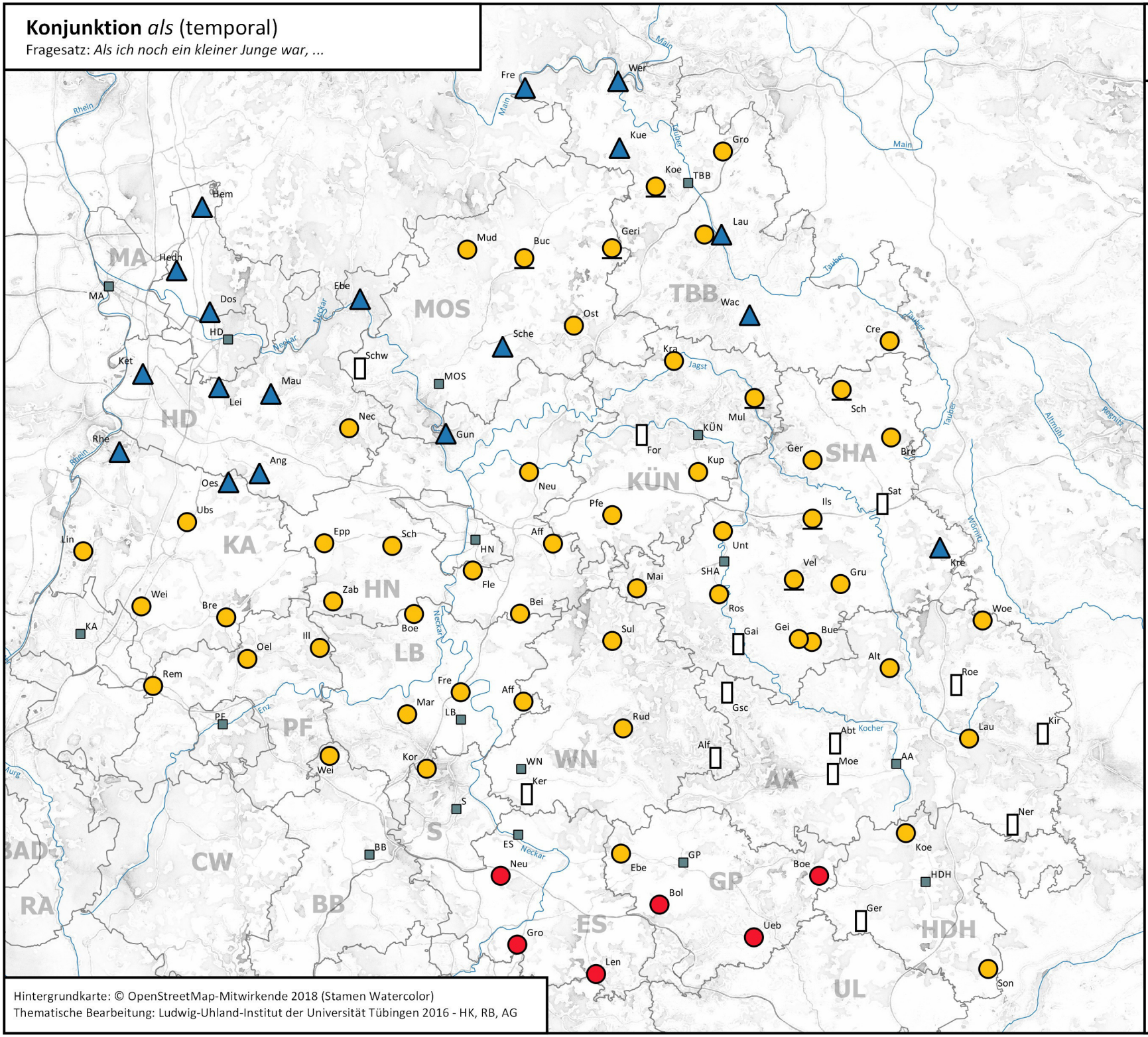

Legende

- als [als]
- woo [wō]
- wuu [wū]
- moo [mō]
- wii [wī]

Kreisstadt

Hintergrundkarte: © OpenStreetMap-Mitwirkende 2018 (Stamen Watercolor)

Thematische Bearbeitung: Ludwig-Uhland-Institut der Universität Tübingen 2016 - HK, RB, AG

Keine Belege bei den Kurzaufnahmen.

Vergleichspartikel: *als / wie*

Fragesatz: *Er ist größer als/wie sie.*

Karten-Nr. III/4.2

Fragebuch-Nr. 31.38

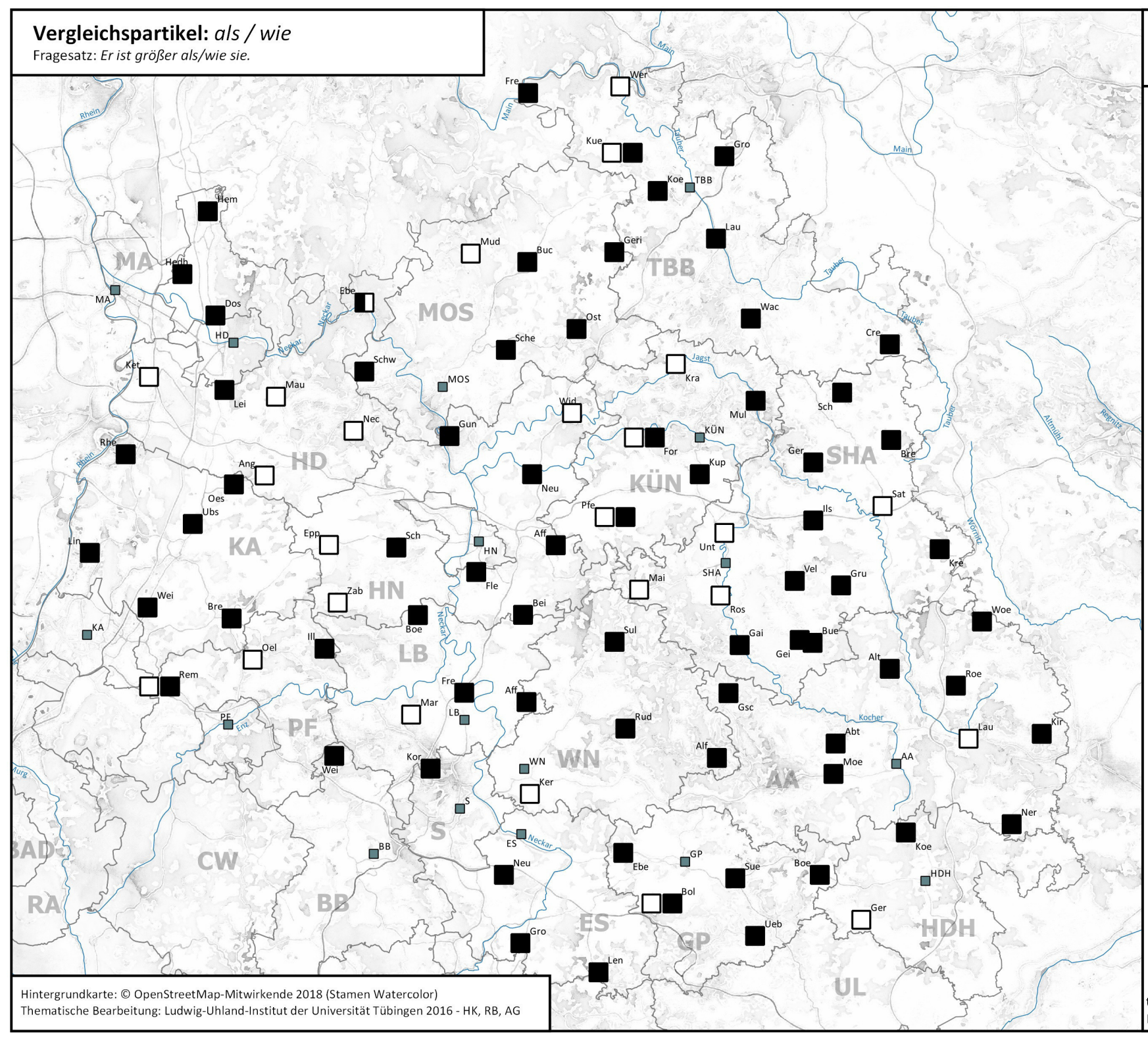

typisierte Formen

Keine Belege bei den Kurzaufnahmen.

Hintergrundkarte: © OpenStreetMap-Mitwirkende 2018 (Stamen Watercolor)

Thematische Bearbeitung: Ludwig-Uhland-Institut der Universität Tübingen 2016 - HK, RB, AG

Personalpronomen: *sie* (3. Pers. Sg. fem.), betont

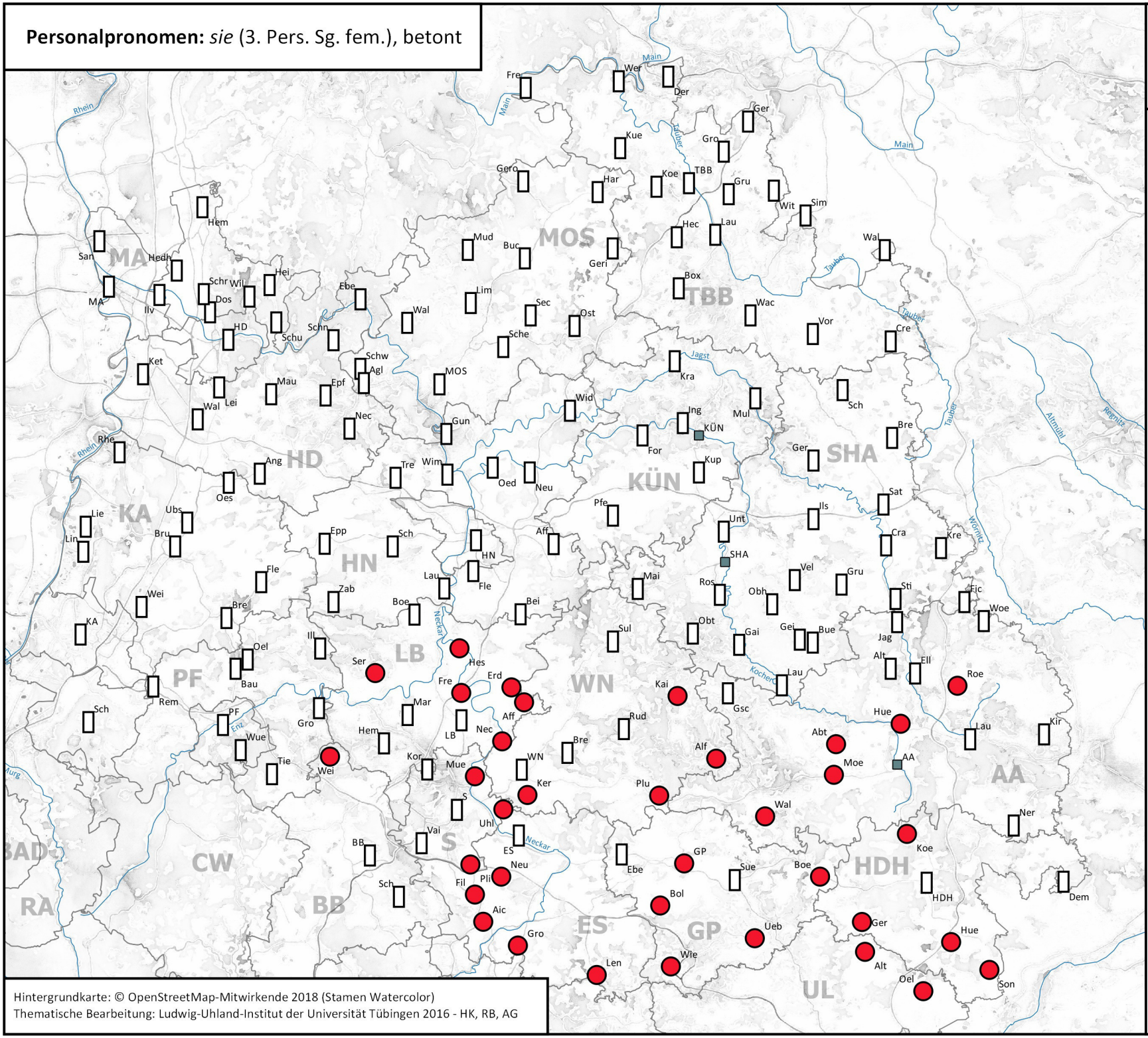

Karten-Nr. III/5.1.1

Fragebuch-Nr. 18.19, 18.24
18.62, 19.6
32.39

Legende

- sie [sī]
- sui [sụi]
- Kreisstadt

Hintergrundkarte: © OpenStreetMap-Mitwirkende 2018 (Stamen Watercolor)
Thematische Bearbeitung: Ludwig-Uhland-Institut der Universität Tübingen 2016 - HK, RB, AG

Personalpronomen: *uns* (1. Pers. Pl. Dat.), betont

Fragesatz: *Ihr gebt es uns! Er sagt es nur uns!*

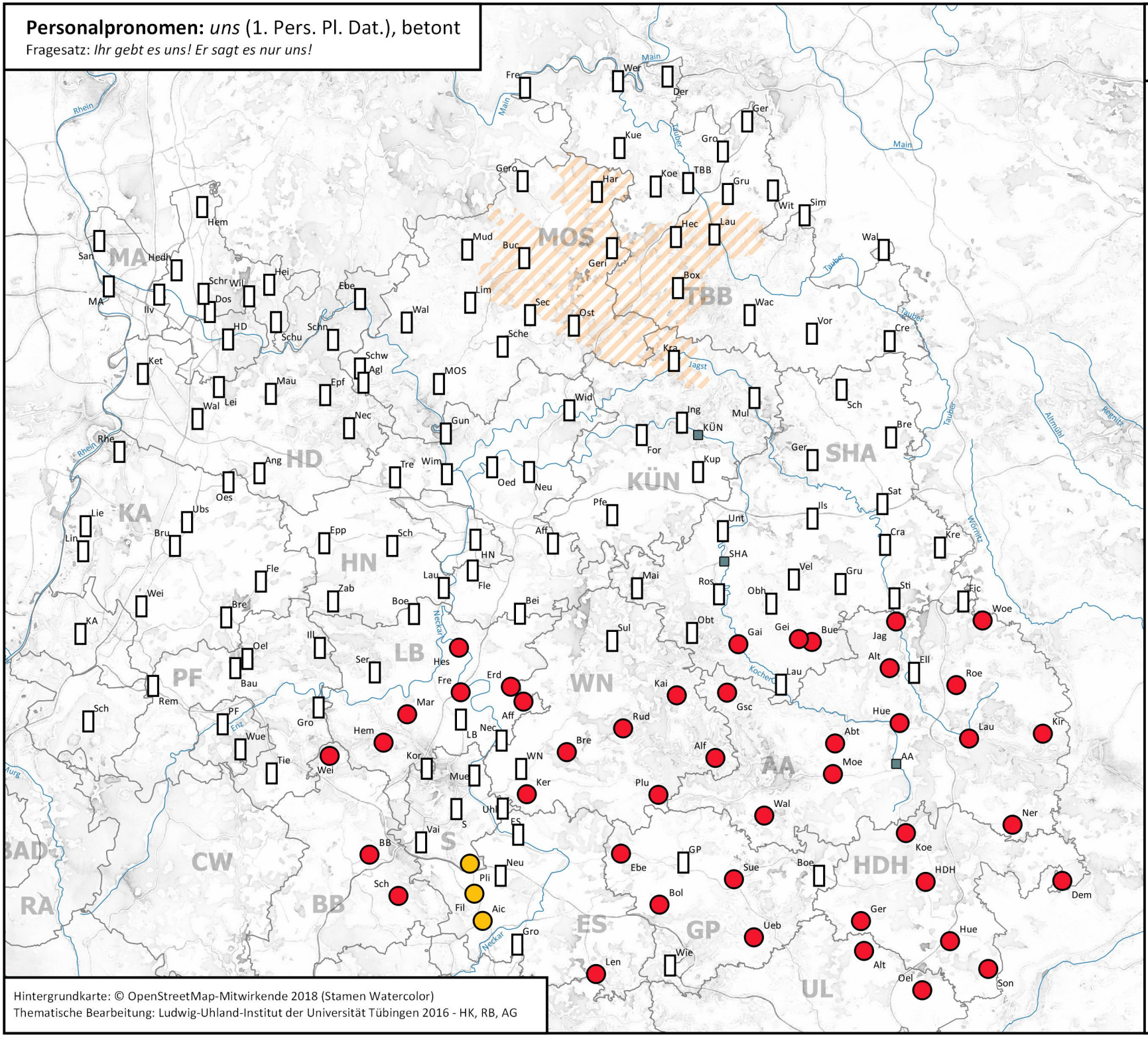

Karten-Nr. III/5.1.2.1

Fragebuch-Nr. 35.22, 35.34

Legende

- uns, ons [ụns, ọns]
- oos [ọ̄s]
- aos [aọs]
- -s zu -sch [-š]
- Kreisstadt

Zum Wandel von u > o siehe I/6.3

Hintergrundkarte: © OpenStreetMap-Mitwirkende 2018 (Stamen Watercolor)
Thematische Bearbeitung: Ludwig-Uhland-Institut der Universität Tübingen 2016 - HK, RB, AG

Personalpronomen: *euch* (2. Pers. Pl. Dat.), betont

Fragesatz: *Er sagt es nur euch!*

Karten-Nr. III/5.1.2.2

Fragebuch-Nr. 35.35

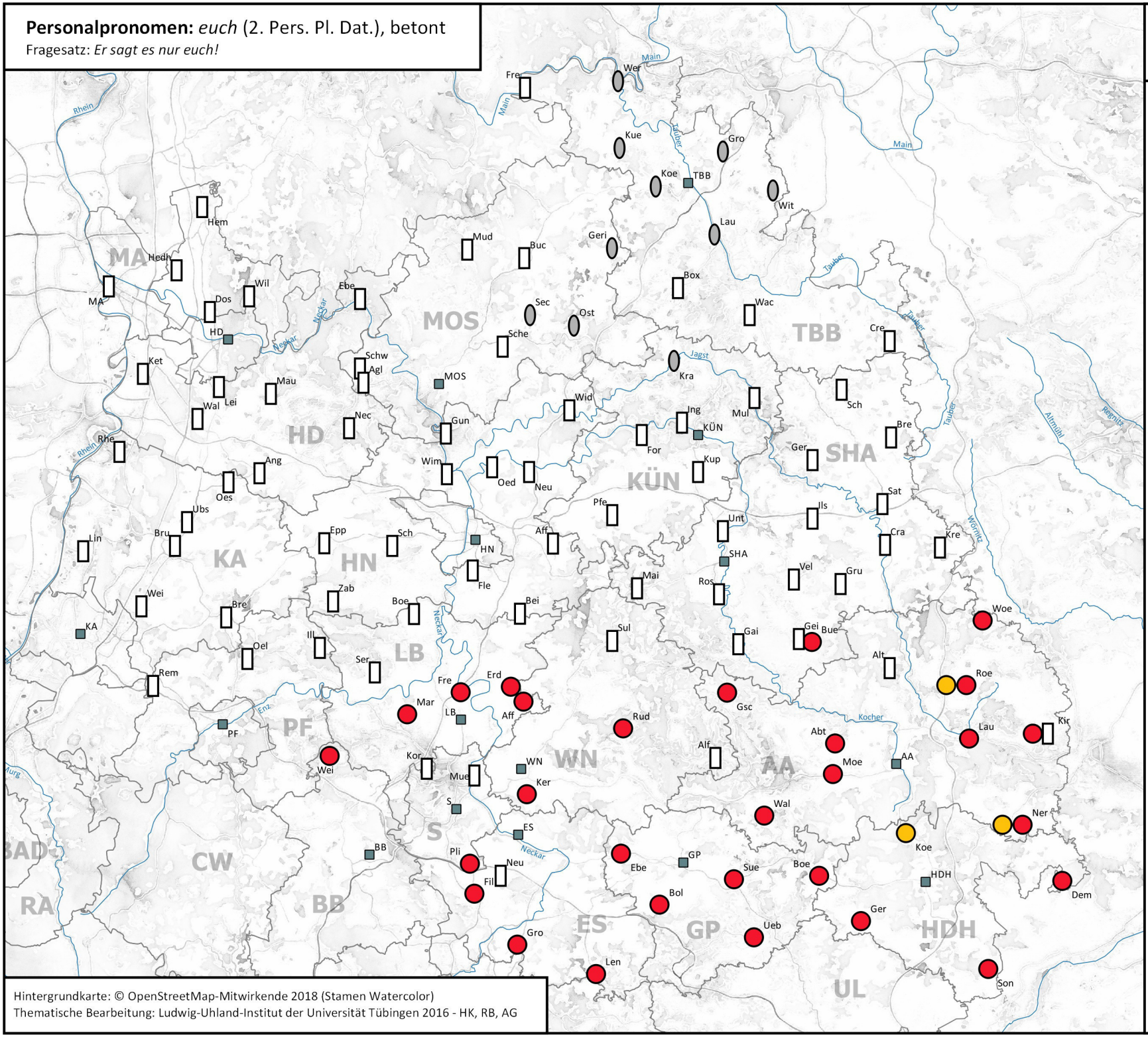

Hintergrundkarte: © OpenStreetMap-Mitwirkende 2018 (Stamen Watercolor)

Thematische Bearbeitung: Ludwig-Uhland-Institut der Universität Tübingen 2016 - HK, RB, AG

Keine Belege bei den Kurzaufnahmen.

Possessivpronomen: *unser* (1. Pers. Pl.)
Fragesatz: *Das ist unser Haus.*

Karten-Nr. III/5.2.1
Fragebuch-Nr. 17.5

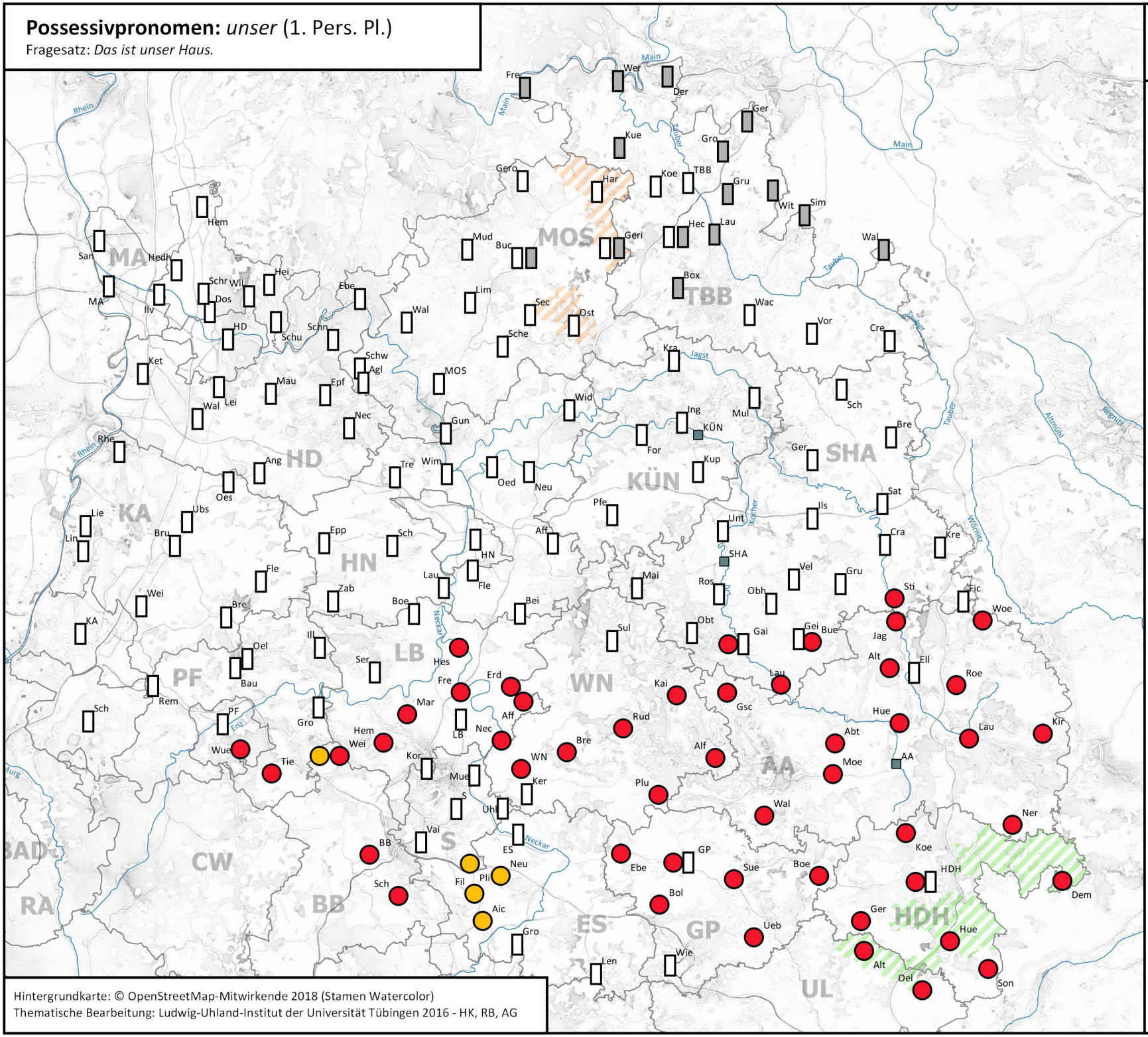

Hintergrundkarte: © OpenStreetMap-Mitwirkende 2018 (Stamen Watercolor)
Thematische Bearbeitung: Ludwig-Uhland-Institut der Universität Tübingen 2016 - HK, RB, AG

Possessivpronomen: *euer* (2. Pers. Pl.)
Fragesatz: *Das ist euer Haus.*

Karten-Nr. III/5.2.2
Fragebuch-Nr. 17.4

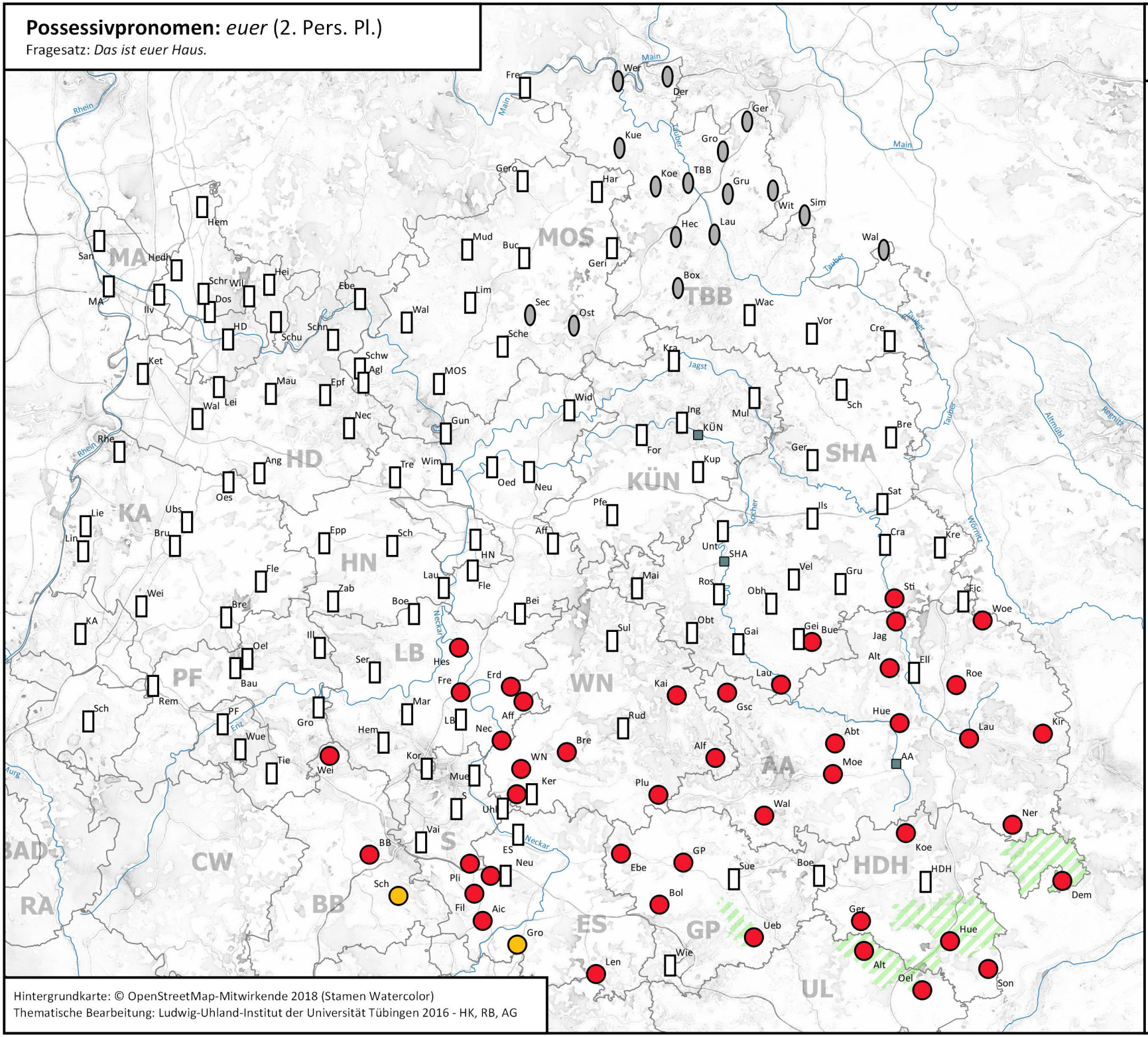

Legende

- aijer, eijer [aiˌəʀ, eiˌəʀ]
- oijer, öüjer [oiˌəʀ, öüˌəʀ]
- uijer [uiˌəʀ]
- uicher [uiχəʀ]
- Endung -re: uijrä [uiʀə]

- Kreisstadt

Hintergrundkarte: © OpenStreetMap-Mitwirkende 2018 (Stamen Watercolor)
Thematische Bearbeitung: Ludwig-Uhland-Institut der Universität Tübingen 2016 - HK, RB, AG